C O M U N E D I I T R I

Provincia di Latina

DELIBERAZIONE **Copia** DEL CONSIGLIO COMUNALE

N. 3 del Reg. **Data 30/06/2020**	OGGETTO: APPROVAZIONE DEL RENDICONTO DELLA GESTIONE PER L'ESERCIZIO 2019 AI SENSI DELL'ART. 227, D.LGS. N. 267/2000.

L'anno duemilaventi il giorno trenta **del mese di giugno** alle ore 15:05 e seguenti nella solita sala delle Adunanze.

Alla prima convocazione in seduta pubblica, ordinaria che è stata partecipata ai Signori Consiglieri a norma di legge, risultano all'appello nominale:

Consiglieri		Pres.	Ass.	Consiglieri		Pres.	Ass.
Fargiorgio	Antonio	X		Ciccone	Salvatore		X
Di Mascolo	Pietro	X		Iudicone	Luca	X	
Di Fazio	Nicola Orlando	X		Mazziotti	Salvatore	X	
Ialongo	Tiziana	X		Palazzo	Elena		X
Sinapi	Silverio	X		Cece	Giuseppe	X	
Ciccarelli	Anna	X		Agresti	Osvaldo	X	
Punzo	Mattia	X		Soscia	Paola	X	
Saccoccio	Stefania	X		Maggiarra	Vittoria	X	
Simeone	Enza	X					

Presenti n. 15

Assenti n. 2

Constatato che gli intervenuti sono in numero legale, il **Presidente Di Mascolo Pietro** dichiara aperta la discussione sull'argomento in oggetto regolarmente iscritto all'ordine del giorno, premettendo che, sulla proposta della presente deliberazione:

☐ **Il Responsabile Servizio, per quanto riguarda la regolarità tecnica, ha espresso parere: favorevole**

☐ **Il Responsabile Servizi Finanziari, per quanto concerne la regolarità contabile, ha espresso parere: favorevole**

Partecipa il **Segretario Comunale Caterina Nicoletti**.

Consiglieri presenti n. 15
Assenti n. 2 (Ciccone-Palazzo)

Il Presidente del Consiglio dichiara aperta la discussione il cui contenuto è riportato nella delibera di Consiglio Comunale n. 1 del 30/06/2020 (trascrizione seduta)

Relaziona sull'argomento l'Assessore al Bilancio Colucci.

Alle ore 18,42 esce dall'aula il Consigliere Agresti
Consiglieri presenti n. 14
Assenti n. 3 (Ciccone – Palazzo-Agresti)

Alle ore 18,55 entra il aula il Consigliere Agresti
Consiglieri presenti n. 15
Assenti n. 2 (Ciccone-Palazzo)

IL CONSIGLIO COMUNALE

Premesso che:

1. con deliberazione di Consiglio comunale n. 13 in data 28/03/2019, è stato approvato il Documento unico di programmazione per il periodo 2019-2021*;*

- con deliberazione di Consiglio comunale n. 14 in data 28/03/2019 è stato approvato il bilancio di previsione finanziario 2019-2021 redatto secondo lo schema di cui all'all. 9 al D.Lgs. n. 118/2011;
- con le seguenti deliberazioni:
  - di Giunta comunale n. 82 in data 20/06/19 ad oggetto: "Bilancio di previsione finanziario 2019/2021 - Variazione di cassa (art. 175, comma 5-bis, lett. d), D.lgs. n. 267/2000)", sono state apportate variazioni al bilancio di previsione finanziario 2019-2021;
  - di Consiglio comunale n. 32 in data 30/09/19 ad oggetto: "Variazione al Bilancio di previsione finanziario 2019/2021 (art. 175, comma 2, del d.lgs. n. 267/2000).", sono state apportate variazioni al bilancio di previsione finanziario 2019-2021;
  - di Consiglio comunale n. 40 in data 28/11/19 ad oggetto: "Variazione al Bilancio di previsione finanziario 2019/2021 (art. 175, comma 2, del d.lgs. n. 267/2000).", sono state apportate variazioni al bilancio di previsione finanziario 2019-2021;
- con deliberazione di Consiglio comunale n. 26 in data 09/08/19, ad oggetto: "Salvaguardia degli equilibri di bilancio di cui all'art. 193 del d.lgs. 267/2000 - Variazione di assestamento generale al Bilancio di previsione 2019 - 2021 di cui all'art. 175 c. 8 d.lgs. 267/2000 - Parziale applicazione dell'avanzo di amministrazione dell'esercizio 2018", sono state apportate variazioni al bilancio di previsione finanziario 2019-2021 e si è provveduto alla ricognizione dello stato di attuazione dei programmi e alla verifica della salvaguardia degli equilibri di bilancio;

Preso atto che:

- la gestione finanziaria si è svolta in conformità ai principi e alle regole previste in materia di finanza locale;
- il Tesoriere comunale ha reso il conto della gestione, ai sensi dell'art. 226 del D.Lgs. n. 267/2000, debitamente sottoscritto e corredato di tutta la documentazione contabile prevista (reversali di incasso, mandati di pagamento e relativi allegati di svolgimento, ecc.);
- l'Economo comunale ha reso il conto della propria gestione, come previsto dall'art. 233 del D.Lgs. n. 267/2000;

- il responsabile del servizio finanziario ha effettuato la parificazione del conto dell'Economo comunale, verificando la corrispondenza delle riscossioni e dei pagamenti effettuati durante l'esercizio finanziario 2019 con le risultanze del conto del bilancio;
- con deliberazione della Giunta Comunale n. 32 in data 14/05/20, è stato approvato il riaccertamento ordinario dei residui ai sensi dell'art. 228, comma 3 d.Lgs. n. 267/2000 e dell'articolo 3, comma 4, del d.Lgs. n. 118/2011;

Richiamato l'articolo 227, comma 2, del d.Lgs. 18/08/2000, n. 267 e l'articolo 18, comma 1, lett. b), del d.Lgs. 23/06/2011, n. 118, i quali prevedono che gli enti locali deliberano, entro il 30 aprile dell'anno successivo, il rendiconto della gestione composto dal conto del bilancio, dal conto economico e dallo stato patrimoniale;
Preso atto che l'art. 107, c. 1, lett. b), D.L. 17 marzo 2020, n. 18 dispone il differimento al 30 giugno 2020 del termine per l'approvazione del rendiconto di gestione 2019, in considerazione "*della situazione straordinaria di emergenza sanitaria derivante dalla diffusione dell'epidemia da COVID-19 e della oggettiva necessità di alleggerire i carichi amministrativi di enti ed organismi pubblici anche mediante la dilazione degli adempimenti e delle scadenze*";

Visto lo schema del rendiconto della gestione dell'esercizio 2019 redatto secondo lo schema di cui all'allegato 10 al d.Lgs. n. 118/2011 approvato con deliberazione della Giunta Comunale n. 40 in data 01/06/2020;

Preso atto che al rendiconto della gestione dell'esercizio 2019 risultano allegati i seguenti documenti:
> ai sensi dell'art. 11, comma 4, del d.Lgs. n. 118/2011:

- elenco analitico delle risorse accantonate nel risultato di amministrazione;
- elenco analitico delle risorse vincolate nel risultato di amministrazione;
- elenco analitico delle risorse destinate agli investimenti nel risultato di amministrazione;
- accertamenti assunti nell'esercizio di riferimento e negli esercizi precedenti imputati agli anni successivi
- composizione FCDE – fondo crediti dubbia esigibilità;
- composizione per missioni e programmi del fondo pluriennale vincolato dell'esercizio 2019
- conto del bilancio - gestione delle entrate
- conto del bilancio - gestione delle spese per funzioni delegate
- conto del bilancio - gestione delle spese utilizzo di contributi e trasferimenti da parte di organismi comunitari ed internazionali
- conto del bilancio - gestione delle spese
- conto del bilancio - riepilogo generale delle entrate
- conto del bilancio - riepilogo generale delle spese per missioni
- conto del bilancio - riepilogo generale delle spese
- l'elenco dei crediti inesigibili, stralciati dal conto del bilancio, sino al compimento dei termini di prescrizione;
- conto economico 2019
- elenco delle previsioni e dei risultati di competenza e di cassa secondo la struttura del piano dei conti
- elenco residui attivi per anno di provenienza
- elenco residui passivi per anno di provenienza
- l'elenco dei crediti inesigibili, stralciati dal conto del bilancio, sino al compimento dei termini di prescrizione;
- impegni assunti nell'esercizio di riferimento e negli esercizi precedenti imputati agli anno successivi
- nota integrativa al rendiconto 2019
- relazione al rendiconto 2019
- monitoraggio delle risultanze del saldo di finanza pubblica
- prospetto dei costi per missione
- prospetto delle entrate di bilancio per titoli, tipologie e categorie
- prospetto delle spese di bilancio per missioni, programmi e macroaggregati pagamenti competenza spesa – pagamenti c/residui
- prospetto delle spese di bilancio per missioni, programmi e macroaggregati pagamenti competenza pagamenti c/competenza

- prospetto delle spese di bilancio per missioni, programmi e macroaggregati - impegni
- prospetto dimostrativo del risultato di amministrazione
- quadro generale riassuntivo
- rendiconto del tesoriere entrate
- rendiconto del tesoriere gestione cassa
- rendiconto del tesoriere spese
- riepilogo spese per titoli e macroaggregati - impegni
- stato patrimoniale 2019
- verifica equilibri
- relazione revisore rendiconto 2019
- prospetto dei dati siope indicatori 2019
- prospetto dei dati siope pagamenti 2019
- prospetto dei dati siope incassi 2019

> ai sensi dell'art. 227, comma 5, del d.Lgs. n. 267/2000

- la tabella dei parametri di riscontro della situazione di deficitarietà strutturale;
- il piano degli indicatori e dei risultati di bilancio.

> e inoltre:

- la deliberazione di Consiglio Comunale n. 26 in data 09/08/19, relativa alla ricognizione dello stato di attuazione dei programmi e alla verifica della salvaguardia degli equilibri di bilancio, ai sensi dell'art. 193, c. 2, del d.Lgs. n. 267/2000;
- l'elenco delle spese di rappresentanza sostenute dagli organi di governo nell'esercizio 2019 previsto dall'art. 16, c. 26, del decreto-legge 13 agosto 2011, n. 138, convertito con modificazioni dalla legge n. 148/2011, secondo il modello approvato con DM Interno 23 gennaio 2012;
- l'attestazione dei tempi medi di pagamento relativi all'anno 2019, resa ai sensi del d.L. n. 66/2014;

Verificato che copia del rendiconto e dei documenti allegati sono stati messi a disposizione dei consiglieri comunali nel rispetto dei tempi e delle modalità previste dal regolamento comunale di contabilità vigente;

Vista la Relazione sulla gestione approvata dalla Giunta Comunale con deliberazione n. 40 in data 01/06/2020, ai sensi dell'art. 151, comma 6 del d.Lgs. n. 267/2000 e dell'art. 11, comma 6, del d.Lgs. n. 118/2011;

Vista la relazione dell'organo di revisione, resa ai sensi dell'art. 239, comma 1, lettera d), del d. Lgs. n. 267/2000, la quale contiene l'attestazione della corrispondenza del rendiconto alle risultanze della gestione nonché considerazioni e valutazioni relative all'efficienza, alla produttività ed economicità della gestione;

Rilevato che il conto del bilancio dell'esercizio 2019 si chiude con un avanzo di amministrazione pari a Euro 2.125.794,11 così determinato:

Fondo di cassa al 01/01/2019	**Euro 5.083.171,78**
Riscossioni (+)	Euro 8.740.424,70
Pagamenti (-)	Euro 9.148.419,65
Fondo di cassa al 31/12/2019	**Euro 4.675.176,83**
Residui attivi (+)	Euro 7.625.848,25
Residui passivi (-)	Euro 9.521.210,07
Fondo Pluriennale Vincolato di parte corrente (-)	Euro 24.912,43
Fondo Pluriennale Vincolato di parte capitale (-)	Euro 629.108,47
AVANZO DI AMMINISTRAZIONE	**Euro 2.125.794,11**

Rilevato che, come illustrato nella Circ. MEF n. 5/2020, gli enti locali sono tenuti, a partire dall'esercizio 2019, a rispettare esclusivamente gli equilibri previsti dal D.Lgs. n. 118/2011, come previsto dall'art 1, c. 821, L. n. 145/2018, ossia il saldo tra il complesso delle entrate e delle spese, con utilizzo avanzi, fondo pluriennale vincolato e debito.

Considerato che:

- per la graduale determinazione dell'equilibrio di bilancio a consuntivo, ogni ente deve calcolare il risultato di competenza (W1), l'equilibrio di bilancio (W2) e l'equilibrio complessivo (W3);
- resta in ogni caso obbligatorio conseguire un risultato di competenza (W1) non negativo, ai fini della verifica del rispetto degli equilibri di cui all'art. 1, c. 821, L. 145/2018;
- gli enti devono tendere al rispetto dell'equilibrio di bilancio (W2), che rappresenta l'effettiva capacità di garantire, a consuntivo, la copertura integrale degli impegni, del ripiano del disavanzo, dei vincoli e degli accantonamenti di bilancio.

Verificato dunque che, sulla base dei dati rilevati dalla contabilità finanziaria e come risulta dal prospetto di verifica degli equilibri (All. n. 10, D.Lgs. n. 118/2011), il conto del bilancio dell'esercizio 2019 evidenzia:

- un risultato di competenza pari a € 478.786,44 (W1 non negativo);
- il rispetto dell'equilibrio di bilancio (W2 equilibrio a cui tendere).

Rilevato altresì che:

a) il conto economico si chiude con un risultato negativo di esercizio di €. 236.864,80;

b) il patrimonio netto presenta una consistenza di €. 15.650.427,61 e un fondo di dotazione di €.- 20.568.862,26;

Visto il Decreto interministeriale Interno e Mef 28 dicembre 2018 con il quale sono stati individuati i parametri di deficitarietà strutturale per il triennio 2019/2021, in base ai quali questo ente risulta *non deficitario*;

Uditi gli interventi dei consiglieri;

Visto il D.Lgs. n. 267/2000;
Visto il D.Lgs. n. 118/2011;
Visto lo Statuto Comunale;
Visto il vigente Regolamento comunale di contabilità;

Consiglieri presenti e votanti n. 15

Con voti favorevoli	n. 9
Contrari	n. 6 (Iudicone-Mazziotti-Soscia-Agresti-Maggiarra –Cece)
Astenuti	n. 0

DELIBERA

- di approvare, ai sensi dell'art. 227, comma 2, del D.Lgs. n. 267/2000 e dell'art. 18, comma 1, lett. b) del d.Lgs. n. 118/2011, il rendiconto della gestione relativo all'esercizio finanziario 2019, redatto secondo lo schema allegato 10 al d.Lgs. n. 118/2011, allegato al presente provvedimento quale parte integrante e sostanziale, corredato di tutti i documenti in premessa richiamati;

- di accertare, sulla base delle risultanze del conto del bilancio dell'esercizio 2019, un risultato di amministrazione pari a Euro 2.125.794,11, così determinato:

		GESTIONE		
		RESIDUI	**COMPETENZA**	**TOTALE**
Fondo cassa al 1° gennaio				5.083.171,78
RISCOSSIONI	(+)	1.371.335,97	7.369.088,73	8.740.424,70
PAGAMENTI	(-)	2.047.386,18	7.101.033,47	9.148.419,65
SALDO DI CASSA AL 31 DICEMBRE	(=)			4.675.176,83
PAGAMENTI per azioni esecutive non regolarizzate al 31 dicembre	(-)			0,00
FONDO DI CASSA AL 31 DICEMBRE	(=)			4.675.176,83
RESIDUI ATTIVI	(+)	5.438.368,13	2.187.480,12	7.625.848,25
di cui derivanti da accertamenti di tributi effettuati sulla base della stima del dipartimento delle finanze				*0,00*
RESIDUI PASSIVI	(-)	7.922.182,03	1.599.028,04	9.521.210,07
FONDO PLURIENNALE VINCOLATO PER SPESE CORRENTI (1)	(-)			24.912,43
FONDO PLURIENNALE VINCOLATO PER SPESE IN CONTO CAPITALE (1)	(-)			629.108,47
RISULTATO DI AMMINISTRAZIONE AL 31 DICEMBRE 2019 (A)(2)	(=)			**2.125.794,11**

Composizione del risultato di amministrazione al 31 dicembre 2019:	
Parte accantonata	
Fondo crediti di dubbia esigibilità al 31/12/2019	1.163.634,07
Fondo anticipazioni liquidità	0,00
Fondo perdite società partecipate	20.000,00
Fondo contenzioso	177.947,42
Altri accantonamenti	5.521,96
Totale parte accantonata (B)	**1.367.103,45**
Parte vincolata	
Vincoli derivanti da leggi e dai principi contabili	201.298,69
Vincoli derivanti da trasferimenti	126.673,91
Vincoli derivanti dalla contrazione di mutui	0,00
Vincoli formalmente attribuiti dall'ente	0,00
Altri vincoli	38.175,39
Totale parte vincolata (C)	**366.147,99**
Parte destinata agli investimenti	
Totale parte destinata agli investimenti (D)	**172.437,89**
Totale parte disponibile (E=A-B-C-D)	**220.104,78**
Se (E) è negativo, tale importo è iscritto tra le spese del bilancio di previsione come disavanzo da ripianare	

- di demandare a successivo provvedimento l'applicazione dell'avanzo di amministrazione al bilancio di previsione dell'esercizio in corso, nei modi e nei termini previsti dall'articolo 187 (o 188) del D.Lgs. n. 267/2000;
- di dare atto che il conto economico presenta un risultato di esercizio pari a - €. 236.864,80;
- di dare atto che il patrimonio netto presenta una consistenza di €. 15.650.427,61 e un fondo di dotazione di €.-20.568.862,26;
- di dare atto che al 31 dicembre dell'esercizio:
    - sono stati segnalati debiti fuori bilancio per un importo di €. 19.923,58, per i quali si demanda a successivo provvedimento il riconoscimento di legittimità e la copertura finanziaria;
- di dare atto che questo ente, sulla base della tabella di riscontro dei parametri di deficitarietà strutturale, redatta ai sensi del Decreto interministeriale Interno e Mef 28 dicembre 2018, risulta *non deficitario*;
- di dare atto che sulla base dei dati rilevati dalla contabilità finanziaria e come risulta dal prospetto di verifica degli equilibri (All. n. 10, D.Lgs. n. 118/2011), il conto del bilancio dell'esercizio 2019 evidenzia, ai sensi dell'art. 1, c. 821, L. n. 145/2018: un risultato di competenza pari a € 478.786,44 (W1 non negativo), nonché il rispetto dell'equilibrio di bilancio (W2).
- di dare atto infine che entro dieci giorni dall'approvazione e ai sensi dell'art. 16, c. 26, del decreto-legge 13 agosto 2011, n. 138, convertito con modificazioni dalla legge n. 148/2011 e del DM Interno 23 gennaio 2012, l'elenco delle spese di rappresentanza sostenute dagli organi di governo nell'esercizio 2019 deve essere:
    a) trasmesso alla competente sezione regionale di controllo della Corte dei conti;
    b) pubblicato sul sito internet istituzionale dell'ente.
- di pubblicare il rendiconto della gestione sul sito internet in forma sintetica, aggregata e semplificata, ai sensi del DPCM 22 settembre 2014, modificato con D.M. 29 aprile 2016.
- di trasmettere i dati del rendiconto della gestione 2019 alla Banca dati della pubblica amministrazione (BDAP) ai sensi del D.M. 12 maggio 2016.
-

  Messa ai voti l'immediata eseguibilità;
  Voti favorevoli n. 11
  Vorti contrati n. 3 (Cece-Agresti-Maggiarra)
  Astenuti n. 1 (Soscia)

- dichiarare la presente deliberazione immediatamente eseguibile, ai sensi dell'art. 134, comma 4, del D.Lgs. n. 267/2000, anche al fine di procedere con celerità all'invio del rendiconto alla BDAP e alla Corte dei conti.

La seduta termina alle ore 19.16

ELENCO ANALITICO DELLE RISORSE ACCANTONATE NEL RISULTATO DI AMMINISTRAZIONE

Capitolo di spesa	Descrizione	Risorse accantonate al 1/1/2019	Risorse accantonate applicate al bilancio dell'esercizio 2019 (con segno -)	Risorse accantonate stanziate nella spesa del bilancio dell'esercizio 2019	Variazione accantonamenti effettuata in sede di rendiconto (con segno +/-)	Risorse accantonate nel risultato di amministrazione al 31/12/2019
		(a)	*(b)*	*(c)*	*(d)*	*(e)=(a)+(b)+(c)+(d)*
Fondo perdite societÃ partecipate						
	Soc. Azienda Farmaceutica Itrana spa	0,00	0,00	20.000,00	0,00	20.000,00
Totale Fondo perdite societÃ partecipate		**0,00**	**0,00**	**20.000,00**	**0,00**	**20.000,00**
Fondo contezioso						
	Contenziosi vari	0,00	0,00	177.947,42	0,00	177.947,42
Totale Fondo contezioso		**0,00**	**0,00**	**177.947,42**	**0,00**	**177.947,42**
Fondo crediti di dubbia esigibilita'						
1015/null	RECUPERO ICI/IMU	330.395,54	0,00	32.485,40	0,00	362.880,94
1028/null	TARI	734.214,41	0,00	0,00	-6.240,65	727.973,76
3073/null	Taglio boschi	54.610,13	0,00	18.169,24	0,00	72.779,37
	Contributi LSU	83.250,06	0,00	0,00	-83.250,06	0,00
Totale Fondo crediti di dubbia esigibilita'		**1.202.470,14**	**0,00**	**50.654,64**	**-89.490,71**	**1.163.634,07**
Altri accantonamenti						
	Fondo indennita' fine mandato	0,00	0,00	5.521,96	0,00	5.521,96
Totale Altri accantonamenti		**0,00**	**0,00**	**5.521,96**	**0,00**	**5.521,96**
Totale		**1.202.470,14**	**0,00**	**254.124,02**	**-89.490,71**	**1.367.103,45**

ELENCO ANALITICO DELLE RISORSE VINCOLATE NEL RISULTATO DI AMMINISTRAZIONE

Capitolo di entrata	Descrizione	Capitolo di spesa	Descrizione	Risorse vinc. nel risultato di amministrazione al 1/1/2019	Risorse vincolate applicate al bilancio 2019	Entrate vincolate accertate nell'esercizio 2019	Impegni 2019 finanziati da entrate vincolate accertate nell'esercizio o da quote vincolate del risultato di amministrazione	Fondo plur. vinc. al 31/12/2019 finanziato da entrate vincolate accertate nell'esercizio o da quote vincolate del risultato di amministrazione	Cancellazione di residui attivi vincolati o eliminazione del vincolo su quote del risultato di amministrazione (+) e cancellazione di residui passivi finanziati da risorse vincolate (-) (gestione dei residui):	Cancellazione nell'esercizio 2019 di impegni finanziati dal fondo pluriennale vincolato dopo l'approvazione del rendiconto dell'esercizio 2018 non reimpegnati nell'esercizio 2019	Risorse vincolate nel bilancio al 31/12/2019	Risorse vincolate nel risultato di amministrazione al 31/12/2019
				(a)	*(b)*	*(c)*	*(d)*	*(e)*	*(f)*	*(g)*	*(h)=(b)+(c)-(d)-(e)+(g)*	*(i)=(a)+(c)-(d)-(e)-(f)+(g)*
Vincoli derivanti dalla legge												
4035/0	Proventi concessioni edilizie (S. 1,01,05,02,01-1,01,05,03,01-1,01,05,03,111-2,01,05,01,03-2,01,05,05,333)	105/2	Manutenzione ordinaria immobili (E 4035)	190.414,01	0,00	30.884,68	20.000,00	0,00	0,00	0,00	10.884,68	201.298,69
Totale Vincoli derivanti dalla legge (I/1)				**190.414,01**	**0,00**	**30.884,68**	**20.000,00**	**0,00**	**0,00**	**0,00**	**10.884,68**	**201.298,69**
Vincoli derivanti da Trasferimenti												
2006/0	Contributi per iniziative sociali (S.1.10.02.03.106)			138.332,10	0,00	0,00	0,00	0,00	138.332,10	0,00	0,00	0,00
2024/0	Trasferimento per emigranti rimpatriati (S.1,10,04,05,28)	1004/22	Assistenza emigrati rimpatriati (S.D. E. 2024)	2.296,00	0,00	0,00	0,00	0,00	555,00	0,00	0,00	1.741,00
2029/0	Contributo per iniziative sociali varie (S.1,10,04,03,82)	1004/12	Spese per iniziative sociali varie con contr reg (S.D. E. 2029)	0,00	0,00	14.109,52	0,00	0,00	0,00	0,00	14.109,52	14.109,52
2029/0	Contributo per iniziative sociali varie (S.1,10,04,03,82)	1004/12	Spese per iniziative sociali varie con contr reg (S.D. E. 2029)	5.520,88	0,00	0,00	0,00	0,00	0,00	0,00	0,00	5.520,88
2029/0	Contributo per iniziative sociali varie (S.1,10,04,03,82)	1004/12	Spese per iniziative sociali varie con contr reg (S.D. E. 2029)	0,00	0,00	3.537,04	0,00	0,00	0,00	0,00	3.537,04	3.537,04
2031/0	Finanziamento attivita' socio-culturale-sportivo (L.R. 17/85 S.41,1,05,02,03,131)			699,98	0,00	0,00	0,00	0,00	699,98	0,00	0,00	0,00
2066/0	Contributi per il sostegno alla locazione L.R.431/98 (S. 1,09,02,05,66)			3.380,70	0,00	0,00	0,00	0,00	3.380,70	0,00	0,00	0,00
2078/0	Contributo per fornitura gratuita libri di testo (art.27 L. 448/98 S.41,1,04,05,02,09)			1.999,58	0,00	0,00	0,00	0,00	1.999,58	0,00	0,00	0,00
2522/0	Contributo provinciale per spese correnti museo e biblioteca comunale (L.R. 42/97 S.1,05,01,02,22 e 1,05,01,03,22)			5.356,89	0,00	0,00	0,00	0,00	5.356,89	0,00	0,00	0,00

ELENCO ANALITICO DELLE RISORSE VINCOLATE NEL RISULTATO DI AMMINISTRAZIONE

Capitolo di entrata	Descrizione	Capitolo di spesa	Descrizione	Risorse vinc. nel risultato di amministrazione al 1/1/2019	Risorse vincolate applicate al bilancio 2019	Entrate vincolate accertate nell'esercizio 2019	Impegni 2019 finanziati da entrate vincolate accertate nell'esercizio o da quote vincolate del risultato di amministrazione	Fondo plur. vinc. al 31/12/2019 finanziato da entrate vincolate accertate nell'esercizio o da quote vincolate del risultato di amministrazione	Cancellazione di residui attivi vincolati o eliminazione del vincolo su quote del risultato di amministrazione (+) e cancellazione di residui passivi finanziati da risorse vincolate (-) (gestione dei residui):	Cancellazione nell'esercizio 2019 di impegni finanziati dal fondo pluriennale vincolato dopo l'approvazione del rendiconto dell'esercizio 2018 non reimpegnati nell'esercizio 2019	Risorse vincolate nel bilancio al 31/12/2019	Risorse vincolate nel risultato di amministrazione al 31/12/2019
				(a)	*(b)*	*(c)*	*(d)*	*(e)*	*(f)*	*(g)*	*(h)=(b)+(c)-(d)-(e)+(g)*	*(i)=(a)+(c)-(d)-(e)-(f)+(g)*
2526/0	Contributo per spese per assistenza indiretta L. 162/98 ed integrazione socio assistenziale (S.d. S. 1,10,04,03,126)			65.403,32	0,00	0,00	0,00	0,00	65.403,32	0,00	0,00	0,00
2527/0	Contributo provinciale per raccolta differenziata (S. 1,09,05,03,527 e 2,09,05,05,527)			50.715,17	0,00	0,00	0,00	0,00	50.715,17	0,00	0,00	0,00
4055/0	Contributi provinciali per spese d'investimento			86.817,34	0,00	0,00	0,00	0,00	86.817,34	0,00	0,00	0,00
4065/0	Contributo per manutenzione e ristrutturazione edifici scolastici (S. qp 421)	2401/1	Manutenzione e ristrutturazione edifici scolastici (E 4065)	101.765,47	0,00	0,00	0,00	0,00	0,00	0,00	0,00	101.765,47
Totale Vincoli derivanti da Trasferimenti (I/2)				**462.287,43**	**0,00**	**17.646,56**	**0,00**	**0,00**	**353.260,08**	**0,00**	**17.646,56**	**126.673,91**
Altri vincoli												
4067/0	Contributo da recupero ambientale LR 17/04 (S. d 2,09,06,01,906 e 2,09,06,07,06)	2906/9	Quota 20 contributo ambientale LR 17/04 (S. d. E. 4067)	28.301,12	0,00	9.874,27	0,00	0,00	0,00	0,00	9.874,27	38.175,39
Totale Altri vincoli (I/5)				**28.301,12**	**0,00**	**9.874,27**	**0,00**	**0,00**	**0,00**	**0,00**	**9.874,27**	**38.175,39**
Totale risorse vincolate (I=I/1+I/2+I/3+I/4+I/5)				**681.002,56**	**0,00**	**58.405,51**	**20.000,00**	**0,00**	**353.260,08**	**0,00**	**38.405,51**	**366.147,99**

Totale quote accantonate riguardanti le risorse vincolate da legge (m/1)	0,00	0,00
Totale quote accantonate riguardanti le risorse vincolate da trasferimenti (m/2)	0,00	0,00
Totale quote accantonate riguardanti le risorse vincolate da finanziamenti (m/3)	0,00	0,00

Totale quote accantonate riguardanti le risorse vincolate dall'ente (m/4)	0,00	0,00
Totale quote accantonate riguardanti le risorse vincolate da altro (m/5)	0,00	0,00
Totale quote accantonate riguardanti le risorse vincolate (m=m/1+m/2+m/3+m/4+m/5))	**0,00**	**0,00**
Totale risorse vincolate da legge al netto di quelle che sono state oggetto di accantonamenti (n/1=l/1-m/1)	10.884,68	201.298,69
Totale risorse vincolate da trasferimenti al netto di quelle che sono state oggetto di accantonamenti (n/2=l/2-m/2)	17.646,56	126.673,91
Totale risorse vincolate da finanziamenti al netto di quelle che sono state oggetto di accantonamenti (n/3=l/3-m/3)	0,00	0,00
Totale risorse vincolate dall'Ente al netto di quelle che sono state oggetto di accantonamenti (n/4=l/4-m/4)	0,00	0,00
Totale risorse vincolate da altro al netto di quelle che sono state oggetto di accantonamenti (n/5=l/5-m5)	9.874,27	38.175,39
Totale risorse vincolate al netto di quelle che sono state oggetto di accantonamenti (n=l-m)	**38.405,51**	**366.147,99**

ELENCO ANALITICO DELLE RISORSE DESTINATE AGLI INVESTIMENTI NEL RISULTATO DI AMMINISTRAZIONE

Capitolo di entrata	Descrizione	Capitolo di spesa	Descrizione	Risorse destinate agli investim. al 1/1/2019	Entrate destinate agli investimenti accertate nell'esercizio 2019	Impegni 2019 finanziati da entrate destinate accertate nell'esercizio o da quote destinate del risultato di amministrazione	Fondo plur. vinc. al 31/12/2019 finanziato da entrate destinate accertate nell'esercizio o da quote destinate del risultato di amministrazione	Canc. di res. attivi costituiti da risorse dest. agli invest. o elimin. della destinazione su quote del ris. di amm. (+) e canc. di residui passivi finanz. da risorse dest. agli invest. (-) (gest. dei res.)	Risorse destinate agli investim. al 31/12/2019
				(a)	*(b)*	*(c)*	*(d)*	*(e)*	*(f)=(a)+(b)-(c)-(d)-(e)*
4005/0	Proventi alienazione terreni demanio collettivo (S.31,2,01,05,01,14)	2005/8	OO.PP. con proventi alienazione terreni demanio collettivo (S.D. E	32.129,27	0,00	0,00	0,00	0,00	32.129,27
4039/0	Proventi concessioni in sanatoria (S.2,01,05,01,04/05-2,01,05,06,04)	2005/3	OO.PP. finanziate con proventi condono (E.4039)	86.781,71	48.819,16	94.000,00	0,00	0,00	41.600,87
4067/0	Contributo da recupero ambientale LR 17/04 (S. d 2,09,06,01,906 e 2,09,06,07,06)	2906/8	Interventi di tutela ambientale con 80 del contributo LR 17/2004 (Sd E 4067)	81.785,48	16.922,27	0,00	0,00	0,00	98.707,75
			Totale	**200.696,46**	**65.741,43**	**94.000,00**	**0,00**	**0,00**	**172.437,89**

Totale quote accantonate nel risultato di amministrzione riguardanti le risorse destinate agli investimenti (g)	0,00
Totale risorse destinate nel risultato di amministrazione al netto di quelle che sono state oggetto di accantonamenti (h=Totale f-g)	**172.437,89**

ACCERTAMENTI ASSUNTI NELL'ESERCIZIO DI RIFERIMENTO E NEGLI ESERCIZI PRECEDENTI IMPUTATI ALL'ANNO SUCCESSIVO CUI SI RIFERISCE IL RENDICONTO E SEGUENTI

	TITOLI E TIPOLOGIE DI ENTRATA	2020		2021		Anni successivi
		Previsioni di competenza del bilancio pluriennale	Accertamenti	Previsioni di competenza del bilancio pluriennale	Accertamenti	Accertamenti
	TITOLO 1 - Entrate correnti di natura tributaria, contributiva e perequativa					
10101	Tipologia 101: Imposte, tasse e proventi assimilati	5.022.758,06	0,00	5.030.758,06	0,00	0,00
10102	Tipologia 102: Tributi destinati al finanziamento della sanità (solo per le Regioni)	0,00	0,00	0,00	0,00	0,00
10103	Tipologia 103: Tributi devoluti e regolati alle autonomie speciali (solo per le Regioni)	0,00	0,00	0,00	0,00	0,00
10104	Tipologia 104: Compartecipazioni di tributi	0,00	0,00	0,00	0,00	0,00
10301	Tipologia 301: Fondi perequativi da Amministrazioni Centrali	810.694,57	0,00	810.694,57	0,00	0,00
10302	Tipologia 302: Fondi perequativi dalla Regione o Provincia autonoma	0,00	0,00	0,00	0,00	0,00
10000	**Totale TITOLO 1**	**5.833.452,63**	**0,00**	**5.841.452,63**	**0,00**	**0,00**
	TITOLO 2 - Trasferimenti correnti					
20101	Tipologia 101: Trasferimenti correnti da Amministrazioni pubbliche	1.994.555,47	0,00	1.994.555,47	0,00	0,00
20102	Tipologia 102: Trasferimenti correnti da Famiglie	0,00	0,00	0,00	0,00	0,00
20103	Tipologia 103: Trasferimenti correnti da Imprese	0,00	0,00	0,00	0,00	0,00
20104	Tipologia 104: Trasferimenti correnti da Istituzioni Sociali Private	0,00	0,00	0,00	0,00	0,00
20105	Tipologia 105: Trasferimenti correnti dalla UE e dal Resto del Mondo	0,00	0,00	0,00	0,00	0,00
20000	**Totale TITOLO 2**	**1.994.555,47**	**0,00**	**1.994.555,47**	**0,00**	**0,00**
	TITOLO 3 - Entrate extratributarie					
30100	Tipologia 100: Vendita di beni e servizi e proventi derivanti dalla gestione dei beni	898.700,00	0,00	898.700,00	0,00	0,00
30200	Tipologia 200: Proventi derivanti dall'attività di controllo e repressione delle irregolarità e degli illeciti	263.000,00	0,00	263.000,00	0,00	0,00
30300	Tipologia 300: Interessi attivi	17.850,00	0,00	17.850,00	0,00	0,00
30400	Tipologia 400: Altre entrate da redditi di capitale	10.000,00	0,00	10.000,00	0,00	0,00
30500	Tipologia 500: Rimborsi e altre entrate correnti	50.000,00	0,00	50.000,00	0,00	0,00
30000	**Totale TITOLO 3**	**1.239.550,00**	**0,00**	**1.239.550,00**	**0,00**	**0,00**
	TITOLO 4 - Entrate in conto capitale					
40100	Tipologia 100: Tributi in conto capitale	620.000,00	0,00	620.000,00	0,00	0,00
40200	Tipologia 200: Contributi agli investimenti	17.080.831,88	0,00	14.743.876,14	0,00	0,00
40300	Tipologia 300: Altri trasferimenti in conto capitale	0,00	0,00	0,00	0,00	0,00
40400	Tipologia 400: Entrate da alienazione di beni materiali e immateriali	200.000,00	0,00	200.000,00	0,00	0,00
40500	Tipologia 500: Altre entrate in conto capitale	0,00	0,00	0,00	0,00	0,00
40000	**Totale TITOLO 4**	**17.900.831,88**	**0,00**	**15.563.876,14**	**0,00**	**0,00**

ACCERTAMENTI ASSUNTI NELL'ESERCIZIO DI RIFERIMENTO E NEGLI ESERCIZI PRECEDENTI IMPUTATI ALL'ANNO SUCCESSIVO CUI SI RIFERISCE IL RENDICONTO E SEGUENTI

TITOLI E TIPOLOGIE DI ENTRATA		2020		2021		Anni successivi
		Previsioni di competenza del bilancio pluriennale	Accertamenti	Previsioni di competenza del bilancio pluriennale	Accertamenti	Accertamenti
	TITOLO 5 - Entrate da riduzioni di attività finanziarie					
50100	Tipologia 100: Alienazione di attività finanziarie	0,00	0,00	0,00	0,00	0,00
50200	Tipologia 200: Riscossioni crediti di breve termine	0,00	0,00	0,00	0,00	0,00
50300	Tipologia 300: Riscossione crediti di medio-lungo termine	0,00	0,00	0,00	0,00	0,00
50400	Tipologia 400: Altre entrate per riduzione di attività finanziarie	0,00	0,00	0,00	0,00	0,00
50000	**Totale TITOLO 5**	**0,00**	**0,00**	**0,00**	**0,00**	**0,00**
	TITOLO 6 - Accensioni prestiti					
60100	Tipologia 100: Emissione di titoli obbligazionari	0,00	0,00	0,00	0,00	0,00
60200	Tipologia 200: Accensione Prestiti a breve termine	0,00	0,00	0,00	0,00	0,00
60300	Tipologia 300: Accensione Mutui e altri finanziamenti a medio lungo termine	0,00	0,00	0,00	0,00	0,00
60400	Tipologia 400: Altre forme di indebitamento	0,00	0,00	0,00	0,00	0,00
60000	**Totale TITOLO 6**	**0,00**	**0,00**	**0,00**	**0,00**	**0,00**
	TITOLO 9 - Entrate per conto terzi e partite di giro					
90100	Tipologia 100: Entrate per partite di giro	1.250.000,00	0,00	1.230.000,00	0,00	0,00
90200	Tipologia 200: Entrate per conto terzi	620.000,00	0,00	640.000,00	0,00	0,00
90000	**Totale TITOLO 9**	**1.870.000,00**	**0,00**	**1.870.000,00**	**0,00**	**0,00**
	TOTALE ACCERTAMENTI	**28.838.389,98**	**0,00**	**26.509.434,24**	**0,00**	**0,00**

COMPOSIZIONE DELL'ACCANTONAMENTO AL FONDO CREDITI DI DUBBIA ESIGIBILITA'* E AL FONDO SVALUTAZIONE CREDITI

TIPOLOGIA	DENOMINAZIONE	RESIDUI ATTIVI FORMATISI NELL'ESERCIZIO CUI SI RIFERISCE IL RENDICONTO (a)	RESIDUI ATTIVI DEGLI ESERCIZI PRECEDENTI (b)	TOTALE RESIDUI ATTIVI (c) = (a) + (b)	IMPORTO MINIMO DEL FONDO (d)	FONDO CREDITI DI DUBBIA ESIGILITA' (e)	% di accantonamento al fondo crediti di dubbia esigibilita' (f) = (e) / (c)
	ENTRATE CORRENTI DI NATURA TRIBUTARIA, CONTRIBUTIVA E PEREQUATIVA						
1010100	Tipologia 101: Imposte, tasse e proventi assimilati	991.826,12	771.081,59	1.762.907,71			
	di cui accertati per cassa sulla base del principio contabile 3.7	0,00	0,00	0,00			
	Tipologia 101: Imposte, tasse e proventi assimilati non accertati per cassa	991.826,12	771.081,59	1.762.907,71	795.944,96	1.090.854,70	61,88
1010200	Tipologia 102: Tributi destinati al finanziamento della sanità (solo per le Regioni)	0,00	0,00	0,00			
	di cui accertati per cassa sulla base del principio contabile 3.7	0,00	0,00	0,00			
	Tipologia 102: Tributi destinati al finanziamento della sanita' non accertati per cassa	0,00	0,00	0,00	0,00	0,00	0,00
1010300	Tipologia 103: Tributi devoluti e regolati alle autonomie speciali (solo per le Regioni)	0,00	0,00	0,00			
	di cui accertati per cassa sulla base del principio contabile 3.7	0,00	0,00	0,00			
	Tipologia 103: Tributi devoluti e regolati alle autonomie speciali non accertati per cassa	0,00	0,00	0,00	0,00	0,00	0,00
1010400	Tipologia 104: Compartecipazioni di tributi	0,00	0,00	0,00	0,00	0,00	0,00
1030100	Tipologia 301: Fondi perequativi da Amministrazioni Centrali	0,00	0,00	0,00	0,00	0,00	0,00
1030200	Tipologia 302: Fondi perequativi dalla Regione o Provincia autonoma	0,00	0,00	0,00	0,00	0,00	0,00
1000000	***TOTALE TITOLO 1***	**991.826,12**	**771.081,59**	**1.762.907,71**	**795.944,96**	**1.090.854,70**	**61,88**
	TRASFERIMENTI CORRENTI						
2010100	Tipologia 101: Trasferimenti correnti da Amministrazioni pubbliche	130.898,40	221.429,47	352.327,87	0,00	0,00	0,00
2010200	Tipologia 102: Trasferimenti correnti da Famiglie	0,00	0,00	0,00	0,00	0,00	0,00
2010300	Tipologia 103: Trasferimenti correnti da Imprese	0,00	0,00	0,00	0,00	0,00	0,00
2010400	Tipologia 104: Trasferimenti correnti da Istituzioni Sociali Private	0,00	0,00	0,00	0,00	0,00	0,00
2010500	Tipologia 105: Trasferimenti correnti dalla UE e dal Resto del Mondo	0,00	0,00	0,00			
	Trasferimenti correnti dall'Unione Europea	0,00	0,00	0,00			
	Trasferimenti correnti dal Resto del Mondo	0,00	0,00	0,00	0,00	0,00	0,00
2000000	***TOTALE TITOLO 2***	**130.898,40**	**221.429,47**	**352.327,87**	**0,00**	**0,00**	**0,00**
	ENTRATE EXTRATRIBUTARIE						
3010000	Tipologia 100: Vendita di beni e servizi e proventi derivanti dalla gestione dei beni	103.736,06	89.086,86	192.822,92	64.304,09	72.779,37	37,74
3020000	Tipologia 200: Proventi derivanti dall'attività di controllo e repressione delle irregolarità e degli illeciti	83.381,68	13.408,88	96.790,56	0,00	0,00	0,00
3030000	Tipologia 300: Interessi attivi	1,50	0,00	1,50	0,00	0,00	0,00
3040000	Tipologia 400: Altre entrate da redditi di capitale	0,00	0,00	0,00	0,00	0,00	0,00
3050000	Tipologia 500: Rimborsi e altre entrate correnti	9.053,51	0,00	9.053,51	0,00	0,00	0,00
3000000	***TOTALE TITOLO 3***	**196.172,75**	**102.495,74**	**298.668,49**	**64.304,09**	**72.779,37**	**24,37**

COMPOSIZIONE DELL'ACCANTONAMENTO AL FONDO CREDITI DI DUBBIA ESIGIBILITA'* E AL FONDO SVALUTAZIONE CREDITI

TIPOLOGIA	DENOMINAZIONE	RESIDUI ATTIVI FORMATISI NELL'ESERCIZIO CUI SI RIFERISCE IL RENDICONTO (a)	RESIDUI ATTIVI DEGLI ESERCIZI PRECEDENTI (b)	TOTALE RESIDUI ATTIVI (c) = (a) + (b)	IMPORTO MINIMO DEL FONDO (d)	FONDO CREDITI DI DUBBIA ESIGILITA' (e)	% di accantonamento al fondo crediti di dubbia esigibilita' (f) = (e) / (c)
	ENTRATE IN CONTO CAPITALE						
4010000	Tipologia 100: Tributi in conto capitale	65.355,72	0,90	65.356,62	0,00	0,00	0,00
4020000	Tipologia 200: Contributi agli investimenti	529.473,88	3.556.257,75	4.085.731,63			
	Contributi agli investimenti da amministrazioni pubbliche	529.473,88	3.556.257,75	4.085.731,63			
	Contributi agli investimenti da UE	0,00	0,00	0,00			
	Tipologia 200: Contributi agli investimenti al netto dei contributi da PA e UE	0,00	0,00	0,00	0,00	0,00	0,00
4030000	Tipologia 300: Altri trasferimenti in conto capitale	0,00	0,00	0,00			
	Trasferimenti in conto capitale da amministrazioni pubbliche	0,00	0,00	0,00			
	Trasferimenti in conto capitale da UE	0,00	0,00	0,00			
	Tipologia 300: Trasferimenti in conto capitale al netto dei contributi da PA e UE	0,00	0,00	0,00	0,00	0,00	0,00
4040000	Tipologia 400: Entrate da alienazione di beni materiali e immateriali	0,00	0,00	0,00	0,00	0,00	0,00
4050000	Tipologia 500: Altre entrate in conto capitale	0,00	0,00	0,00	0,00	0,00	0,00
4000000	***TOTALE TITOLO 4***	**594.829,60**	**3.556.258,65**	**4.151.088,25**	**0,00**	**0,00**	**0,00**
	ENTRATE DA RIDUZIONI DI ATTIVITÀ FINANZIARIE						
5010000	Tipologia 100: Alienazione di attività finanziarie	0,00	0,00	0,00	0,00	0,00	0,00
5020000	Tipologia 200: Riscossioni crediti di breve termine	0,00	0,00	0,00	0,00	0,00	0,00
5030000	Tipologia 300: Riscossione crediti di medio-lungo termine	0,00	0,00	0,00	0,00	0,00	0,00
5040000	Tipologia 400: Altre entrate per riduzione di attività finanziarie	0,00	0,00	0,00	0,00	0,00	0,00
5000000	***TOTALE TITOLO 5***	**0,00**	**0,00**	**0,00**	**0,00**	**0,00**	**0,00**
	TOTALE GENERALE	**1.913.726,87**	**4.651.265,45**	**6.564.992,32**	**860.249,05**	**1.163.634,07**	**17,72**
	DI CUI FONDO CREDITI DI DUBBIA ESIGIBILITA' IN C/CAPITALE	**594.829,60**	**3.556.258,65**	**4.151.088,25**	**0,00**	**0,00**	**0,00**
	DI CUI FONDO CREDITI DI DUBBIA ESIGIBILITA' DI PARTE CORRENTE	**1.318.897,27**	**1.095.006,80**	**2.413.904,07**	**860.249,05**	**1.163.634,07**	**48,21**

COMPOSIZIONE FONDO SVALUTAZIONE CREDITI	TOTALE CREDITI	FONDO SVALUTAZIONE CREDITI
RESIDUI ATTIVI NEL CONTO DEL BILANCIO	6.564.992,32	1.163.634,07
CREDITI STRALCIATI DAL CONTO DEL BILANCIO	200.000,00	0,00
ACCERTAMENTI IMPUTATI AGLI ESERCIZI SUCCESSIVI A QUELLO CUI IL RENDICONTO SI RIFERISCE	0,00	
TOTALE	**6.764.992,32**	**1.163.634,07**

COMPOSIZIONE PER MISSIONI E PROGRAMMI DEL FONDO PLURIENNALE VINCOLATO DELL'ESERCIZIO 2019

	MISSIONI E PROGRAMMI	Fondo pluriennale vincolato al 31 dicembre dell'esercizio 2018	Spese impegnate negli esercizi precedenti e imputate all'esercizio 2019 e coperte dal fondo pluriennale vincolato	Riaccertamento degli impegni di cui alla lettera b) effettuata nel corso dell'esercizio 2019 (cd. economie di impegno)	Riaccertamento degli impegni di cui alla lettera b) effettuata nel corso dell'esercizio 2019 (cd. economie di impegno) su impegni pluriennali finanziati dal FPV e imputati agli esercizi successivi al 2019	Quota del fondo pluriennale vincolato al 31 dicembre dell'esercizio 2018 rinviata all'esercizio 2020 e successivi	Spese impegnate nell'esercizio 2019 con imputazione all'esercizio 2020 e coperte dal fondo pluriennale vincolato	Spese impegnate nell'esercizio 2019 con imputazione all'esercizio 2021 e coperte dal fondo pluriennale vincolato	Spese impegnate nell'esercizio 2019 con imputazione a esercizi successivi a quelli considerati nel bilancio pluriennale e coperte dal fondo pluriennale vincolato	Fondo pluriennale vincolato al 31 dicembre dell'esercizio 2019
		(a)	(b)	(x)	(y)	(c) = (a)-(b)-(x)-(y)	(d)	(e)	(f)	(g) = (c)+(d)+(e)+(f)
01	**MISSIONE 1 - Servizi istituzionali, generali e di gestione**									
01	Organi istituzionali	0,00	0,00	0,00	0,00	0,00	0,00	0,00	0,00	0,00
02	Segreteria generale	0,00	0,00	0,00	0,00	0,00	0,00	0,00	0,00	0,00
03	Gestione economica, finanziaria, programmazione e provveditorato	0,00	0,00	0,00	0,00	0,00	0,00	0,00	0,00	0,00
04	Gestione delle entrate tributarie e servizi fiscali	0,00	0,00	0,00	0,00	0,00	0,00	0,00	0,00	0,00
05	Gestione dei beni demaniali e patrimoniali	0,00	0,00	0,00	0,00	0,00	47.556,73	0,00	0,00	47.556,73
06	Ufficio tecnico	0,00	0,00	0,00	0,00	0,00	0,00	0,00	0,00	0,00
07	Elezioni e consultazioni popolari - Anagrafe e stato civile	0,00	0,00	0,00	0,00	0,00	0,00	0,00	0,00	0,00
08	Statistica e sistemi informativi	0,00	0,00	0,00	0,00	0,00	24.912,43	0,00	0,00	24.912,43
09	Assistenza tecnico-amministrativa agli enti locali	0,00	0,00	0,00	0,00	0,00	0,00	0,00	0,00	0,00
10	Risorse umane	0,00	0,00	0,00	0,00	0,00	0,00	0,00	0,00	0,00
11	Altri servizi generali	0,00	0,00	0,00	0,00	0,00	0,00	0,00	0,00	0,00
	Totale MISSIONE 1 - Servizi istituzionali, generali e di gestione	**0,00**	**0,00**	**0,00**	**0,00**	**0,00**	**72.469,16**	**0,00**	**0,00**	**72.469,16**
02	**MISSIONE 2 - Giustizia**									
01	Uffici giudiziari	0,00	0,00	0,00	0,00	0,00	0,00	0,00	0,00	0,00
02	Casa circondariale ed altri servizi	0,00	0,00	0,00	0,00	0,00	0,00	0,00	0,00	0,00
	Totale MISSIONE 2 - Giustizia	**0,00**	**0,00**	**0,00**	**0,00**	**0,00**	**0,00**	**0,00**	**0,00**	**0,00**
03	**MISSIONE 3 - Ordine pubblico e sicurezza**									
01	Polizia locale e amministrativa	0,00	0,00	0,00	0,00	0,00	0,00	0,00	0,00	0,00
02	Sistema integrato di sicurezza urbana	0,00	0,00	0,00	0,00	0,00	0,00	0,00	0,00	0,00
	Totale MISSIONE 3 - Ordine pubblico e sicurezza	**0,00**	**0,00**	**0,00**	**0,00**	**0,00**	**0,00**	**0,00**	**0,00**	**0,00**
04	**MISSIONE 4 - Istruzione e diritto allo studio**									
01	Istruzione prescolastica	0,00	0,00	0,00	0,00	0,00	50.000,00	200.000,00	244.363,60	494.363,60
02	Altri ordini di istruzione non universitaria	0,00	0,00	0,00	0,00	0,00	0,00	0,00	0,00	0,00
04	Istruzione universitaria	0,00	0,00	0,00	0,00	0,00	0,00	0,00	0,00	0,00
05	Istruzione tecnica superiore	0,00	0,00	0,00	0,00	0,00	0,00	0,00	0,00	0,00
06	Servizi ausiliari all'istruzione	0,00	0,00	0,00	0,00	0,00	0,00	0,00	0,00	0,00
07	Diritto allo studio	0,00	0,00	0,00	0,00	0,00	0,00	0,00	0,00	0,00

COMPOSIZIONE PER MISSIONI E PROGRAMMI DEL FONDO PLURIENNALE VINCOLATO DELL'ESERCIZIO 2019

	MISSIONI E PROGRAMMI	Fondo pluriennale vincolato al 31 dicembre dell'esercizio 2018	Spese impegnate negli esercizi precedenti e imputate all'esercizio 2019 e coperte dal fondo pluriennale vincolato	Riaccertamento degli impegni di cui alla lettera b) effettuata nel corso dell'esercizio 2019 (cd. economie di impegno)	Riaccertamento degli impegni di cui alla lettera b) effettuata nel corso dell'esercizio 2019 (cd. economie di impegno) su impegni pluriennali finanziati dal FPV e imputati agli esercizi successivi al 2019	Quota del fondo pluriennale vincolato al 31 dicembre dell'esercizio 2018 rinviata all'esercizio 2020 e successivi	Spese impegnate nell'esercizio 2019 con imputazione all'esercizio 2020 e coperte dal fondo pluriennale vincolato	Spese impegnate nell'esercizio 2019 con imputazione all'esercizio 2021 e coperte dal fondo pluriennale vincolato	Spese impegnate nell'esercizio 2019 con imputazione a esercizi successivi a quelli considerati nel bilancio pluriennale e coperte dal fondo pluriennale vincolato	Fondo pluriennale vincolato al 31 dicembre dell'esercizio 2019
		(a)	(b)	(x)	(y)	(c) = (a)-(b)-(x)-(y)	(d)	(e)	(f)	(g) = (c)+(d)+(e)+(f)
	Totale MISSIONE 4 - Istruzione e diritto allo studio	**0,00**	**0,00**	**0,00**	**0,00**	**0,00**	**50.000,00**	**200.000,00**	**244.363,60**	**494.363,60**
05	**MISSIONE 5 - Tutela e valorizzazione dei beni e delle attività culturali**									
01	Valorizzazione dei beni di interesse storico	0,00	0,00	0,00	0,00	0,00	0,00	0,00	0,00	0,00
02	Attività culturali e interventi diversi nel settore culturale	0,00	0,00	0,00	0,00	0,00	0,00	0,00	0,00	0,00
	Totale MISSIONE 5 - Tutela e valorizzazione dei beni e delle attività culturali	**0,00**	**0,00**	**0,00**	**0,00**	**0,00**	**0,00**	**0,00**	**0,00**	**0,00**
06	**MISSIONE 6 - Politiche giovanili, sport e tempo libero**									
01	Sport e tempo libero	0,00	0,00	0,00	0,00	0,00	0,00	0,00	0,00	0,00
02	Giovani	0,00	0,00	0,00	0,00	0,00	0,00	0,00	0,00	0,00
	Totale MISSIONE 6 - Politiche giovanili, sport e tempo libero	**0,00**	**0,00**	**0,00**	**0,00**	**0,00**	**0,00**	**0,00**	**0,00**	**0,00**
07	**MISSIONE 7 - Turismo**									
01	Sviluppo e valorizzazione del turismo	0,00	0,00	0,00	0,00	0,00	0,00	0,00	0,00	0,00
	Totale MISSIONE 7 - Turismo	**0,00**	**0,00**	**0,00**	**0,00**	**0,00**	**0,00**	**0,00**	**0,00**	**0,00**
08	**MISSIONE 8 - Assetto del territorio ed edilizia abitativa**									
01	Urbanistica e assetto del territorio	0,00	0,00	0,00	0,00	0,00	87.188,14	0,00	0,00	87.188,14
02	Edilizia residenziale pubblica e locale e piani di edilzia economico-popolare	0,00	0,00	0,00	0,00	0,00	0,00	0,00	0,00	0,00
	Totale MISSIONE 8 - Assetto del territorio ed edilizia abitativa	**0,00**	**0,00**	**0,00**	**0,00**	**0,00**	**87.188,14**	**0,00**	**0,00**	**87.188,14**
09	**MISSIONE 9 - Sviluppo sostenibile e tutela del territorio e dell'ambiente**									
01	Difesa del suolo	0,00	0,00	0,00	0,00	0,00	0,00	0,00	0,00	0,00
02	Tutela, valorizzazione e recupero ambientale	0,00	0,00	0,00	0,00	0,00	0,00	0,00	0,00	0,00
03	Rifiuti	0,00	0,00	0,00	0,00	0,00	0,00	0,00	0,00	0,00
04	Servizio idrico integrato	0,00	0,00	0,00	0,00	0,00	0,00	0,00	0,00	0,00
05	Aree protette, parchi naturali, protezione naturalistica e forestazione	0,00	0,00	0,00	0,00	0,00	0,00	0,00	0,00	0,00
06	Tutela e valorizzazione delle risorse idriche	0,00	0,00	0,00	0,00	0,00	0,00	0,00	0,00	0,00
07	Sviluppo sostenibile territorio montano piccoli Comuni	0,00	0,00	0,00	0,00	0,00	0,00	0,00	0,00	0,00
08	Qualità dell'aria e riduzione dell'inquinamento	0,00	0,00	0,00	0,00	0,00	0,00	0,00	0,00	0,00

COMPOSIZIONE PER MISSIONI E PROGRAMMI DEL FONDO PLURIENNALE VINCOLATO DELL'ESERCIZIO 2019

	MISSIONI E PROGRAMMI	Fondo pluriennale vincolato al 31 dicembre dell'esercizio 2018	Spese impegnate negli esercizi precedenti e imputate all'esercizio 2019 e coperte dal fondo pluriennale vincolato	Riaccertamento degli impegni di cui alla lettera b) effettuata nel corso dell'esercizio 2019 (cd. economie di impegno)	Riaccertamento degli impegni di cui alla lettera b) effettuata nel corso dell'esercizio 2019 (cd. economie di impegno) su impegni pluriennali finanziati dal FPV e imputati agli esercizi successivi al 2019	Quota del fondo pluriennale vincolato al 31 dicembre dell'esercizio 2018 rinviata all'esercizio 2020 e successivi	Spese impegnate nell'esercizio 2019 con imputazione all'esercizio 2020 e coperte dal fondo pluriennale vincolato	Spese impegnate nell'esercizio 2019 con imputazione all'esercizio 2021 e coperte dal fondo pluriennale vincolato	Spese impegnate nell'esercizio 2019 con imputazione a esercizi successivi a quelli considerati nel bilancio pluriennale e coperte dal fondo pluriennale vincolato	Fondo pluriennale vincolato al 31 dicembre dell'esercizio 2019
		(a)	(b)	(x)	(y)	(c) = (a)-(b)-(x)-(y)	(d)	(e)	(f)	(g) = (c)+(d)+(e)+(f)
	Totale MISSIONE 9 - Sviluppo sostenibile e tutela del territorio e dell'ambiente	**0,00**	**0,00**	**0,00**	**0,00**	**0,00**	**0,00**	**0,00**	**0,00**	**0,00**
10	**MISSIONE 10 - Trasporti e diritto alla mobilità**									
01	Trasporto ferroviario	0,00	0,00	0,00	0,00	0,00	0,00	0,00	0,00	0,00
02	Trasporto pubblico locale	0,00	0,00	0,00	0,00	0,00	0,00	0,00	0,00	0,00
03	Trasporto per vie d'acqua	0,00	0,00	0,00	0,00	0,00	0,00	0,00	0,00	0,00
04	Altre modalità di trasporto	0,00	0,00	0,00	0,00	0,00	0,00	0,00	0,00	0,00
05	Viabilità e infrastrutture stradali	0,00	0,00	0,00	0,00	0,00	0,00	0,00	0,00	0,00
	Totale MISSIONE 10 - Trasporti e diritto alla mobilità	**0,00**	**0,00**	**0,00**	**0,00**	**0,00**	**0,00**	**0,00**	**0,00**	**0,00**
11	**MISSIONE 11 - Soccorso civile**									
01	Sistema di protezione civile	0,00	0,00	0,00	0,00	0,00	0,00	0,00	0,00	0,00
02	Interventi a seguito di calamità naturali	0,00	0,00	0,00	0,00	0,00	0,00	0,00	0,00	0,00
	Totale MISSIONE 11 - Soccorso civile	**0,00**	**0,00**	**0,00**	**0,00**	**0,00**	**0,00**	**0,00**	**0,00**	**0,00**
12	**MISSIONE 12 - Diritti sociali, politiche sociali e famiglia**									
01	Interventi per l'infanzia e i minori e per asili nido	0,00	0,00	0,00	0,00	0,00	0,00	0,00	0,00	0,00
02	Interventi per la disabilità	0,00	0,00	0,00	0,00	0,00	0,00	0,00	0,00	0,00
03	Interventi per gli anziani	0,00	0,00	0,00	0,00	0,00	0,00	0,00	0,00	0,00
04	Interventi per soggetti a rischio di esclusione sociale	0,00	0,00	0,00	0,00	0,00	0,00	0,00	0,00	0,00
05	Interventi per le famiglie	0,00	0,00	0,00	0,00	0,00	0,00	0,00	0,00	0,00
06	Interventi per il diritto alla casa	0,00	0,00	0,00	0,00	0,00	0,00	0,00	0,00	0,00
07	Programmazione e governo della rete dei servizi sociosanitari e sociali	0,00	0,00	0,00	0,00	0,00	0,00	0,00	0,00	0,00
08	Cooperazione e associazionismo	0,00	0,00	0,00	0,00	0,00	0,00	0,00	0,00	0,00
09	Servizio necroscopico e cimiteriale	0,00	0,00	0,00	0,00	0,00	0,00	0,00	0,00	0,00
	Totale MISSIONE 12 - Diritti sociali, politiche sociali e famiglia	**0,00**	**0,00**	**0,00**	**0,00**	**0,00**	**0,00**	**0,00**	**0,00**	**0,00**
13	**MISSIONE 13 - Tutela della salute**									
01	Servizio sanitario regionale - finanziamento ordinario corrente per la garanzia dei LEA	0,00	0,00	0,00	0,00	0,00	0,00	0,00	0,00	0,00
02	Servizio sanitario regionale - finanziamento aggiuntivo corrente per livelli di assistenza superiori ai LEA	0,00	0,00	0,00	0,00	0,00	0,00	0,00	0,00	0,00

COMPOSIZIONE PER MISSIONI E PROGRAMMI DEL FONDO PLURIENNALE VINCOLATO DELL'ESERCIZIO 2019

	MISSIONI E PROGRAMMI	Fondo pluriennale vincolato al 31 dicembre dell'esercizio 2018	Spese impegnate negli esercizi precedenti e imputate all'esercizio 2019 e coperte dal fondo pluriennale vincolato	Riaccertamento degli impegni di cui alla lettera b) effettuata nel corso dell'esercizio 2019 (cd. economie di impegno)	Riaccertamento degli impegni di cui alla lettera b) effettuata nel corso dell'esercizio 2019 (cd. economie di impegno) su impegni pluriennali finanziati dal FPV e imputati agli esercizi successivi al 2019	Quota del fondo pluriennale vincolato al 31 dicembre dell'esercizio 2018 rinviata all'esercizio 2020 e successivi	Spese impegnate nell'esercizio 2019 con imputazione all'esercizio 2020 e coperte dal fondo pluriennale vincolato	Spese impegnate nell'esercizio 2019 con imputazione all'esercizio 2021 e coperte dal fondo pluriennale vincolato	Spese impegnate nell'esercizio 2019 con imputazione a esercizi successivi a quelli considerati nel bilancio pluriennale e coperte dal fondo pluriennale vincolato	Fondo pluriennale vincolato al 31 dicembre dell'esercizio 2019
		(a)	(b)	(x)	(y)	(c) = (a)-(b)-(x)-(y)	(d)	(e)	(f)	(g) = (c)+(d)+(e)+(f)
03	Servizio sanitario regionale - finanziamento aggiuntivo corrente per la copertura dello squilibrio di bilancio corrente	0,00	0,00	0,00	0,00	0,00	0,00	0,00	0,00	0,00
04	Servizio sanitario regionale - ripiano di disavanzi sanitari relativi ad esercizi pregressi	0,00	0,00	0,00	0,00	0,00	0,00	0,00	0,00	0,00
05	Servizio sanitario regionale - investimenti sanitari	0,00	0,00	0,00	0,00	0,00	0,00	0,00	0,00	0,00
06	Servizio sanitario regionale - restituzione maggiori gettiti SSN	0,00	0,00	0,00	0,00	0,00	0,00	0,00	0,00	0,00
07	Ulteriori spese in materia sanitaria	0,00	0,00	0,00	0,00	0,00	0,00	0,00	0,00	0,00
	Totale MISSIONE 13 - Tutela della salute	**0,00**	**0,00**	**0,00**	**0,00**	**0,00**	**0,00**	**0,00**	**0,00**	**0,00**
14	**MISSIONE 14 - Sviluppo economico e competitività**									
01	Industria, e PMI e Artigianato	0,00	0,00	0,00	0,00	0,00	0,00	0,00	0,00	0,00
02	Commercio - reti distributive - tutela dei consumatori	0,00	0,00	0,00	0,00	0,00	0,00	0,00	0,00	0,00
03	Ricerca e innovazione	0,00	0,00	0,00	0,00	0,00	0,00	0,00	0,00	0,00
04	Reti e altri servizi di pubblica utilità	0,00	0,00	0,00	0,00	0,00	0,00	0,00	0,00	0,00
	Totale MISSIONE 14 - Sviluppo economico e competitività	**0,00**	**0,00**	**0,00**	**0,00**	**0,00**	**0,00**	**0,00**	**0,00**	**0,00**
15	**MISSIONE 15 - Politiche per il lavoro e la formazione professionale**									
01	Servizi per lo sviluppo del mercato del lavoro	0,00	0,00	0,00	0,00	0,00	0,00	0,00	0,00	0,00
02	Formazione professionale	0,00	0,00	0,00	0,00	0,00	0,00	0,00	0,00	0,00
03	Sostegno all'occupazione	0,00	0,00	0,00	0,00	0,00	0,00	0,00	0,00	0,00
	Totale MISSIONE 15 - Politiche per il lavoro e la formazione professionale	**0,00**	**0,00**	**0,00**	**0,00**	**0,00**	**0,00**	**0,00**	**0,00**	**0,00**
16	**MISSIONE 16 - Agricoltura, politiche agroalimentari e pesca**									
01	Sviluppo del settore agricolo e del sistema agroalimentare	0,00	0,00	0,00	0,00	0,00	0,00	0,00	0,00	0,00
02	Caccia e pesca	0,00	0,00	0,00	0,00	0,00	0,00	0,00	0,00	0,00
	Totale MISSIONE 16 - Agricoltura, politiche agroalimentari e pesca	**0,00**	**0,00**	**0,00**	**0,00**	**0,00**	**0,00**	**0,00**	**0,00**	**0,00**
17	**MISSIONE 17 - Energia e diversificazione delle fonti energetiche**									
01	Fonti energetiche	0,00	0,00	0,00	0,00	0,00	0,00	0,00	0,00	0,00
	Totale MISSIONE 17 - Energia e diversificazione delle fonti energetiche	**0,00**	**0,00**	**0,00**	**0,00**	**0,00**	**0,00**	**0,00**	**0,00**	**0,00**

COMPOSIZIONE PER MISSIONI E PROGRAMMI DEL FONDO PLURIENNALE VINCOLATO DELL'ESERCIZIO 2019

	MISSIONI E PROGRAMMI	Fondo pluriennale vincolato al 31 dicembre dell'esercizio 2018	Spese impegnate negli esercizi precedenti e imputate all'esercizio 2019 e coperte dal fondo pluriennale vincolato	Riaccertamento degli impegni di cui alla lettera b) effettuata nel corso dell'esercizio 2019 (cd. economie di impegno)	Riaccertamento degli impegni di cui alla lettera b) effettuata nel corso dell'esercizio 2019 (cd. economie di impegno) su impegni pluriennali finanziati dal FPV e imputati agli esercizi successivi al 2019	Quota del fondo pluriennale vincolato al 31 dicembre dell'esercizio 2018 rinviata all'esercizio 2020 e successivi	Spese impegnate nell'esercizio 2019 con imputazione all'esercizio 2020 e coperte dal fondo pluriennale vincolato	Spese impegnate nell'esercizio 2019 con imputazione all'esercizio 2021 e coperte dal fondo pluriennale vincolato	Spese impegnate nell'esercizio 2019 con imputazione a esercizi successivi a quelli considerati nel bilancio pluriennale e coperte dal fondo pluriennale vincolato	Fondo pluriennale vincolato al 31 dicembre dell'esercizio 2019
		(a)	(b)	(x)	(y)	(c) = (a)-(b)-(x)-(y)	(d)	(e)	(f)	(g) = (c)+(d)+(e)+(f)
18	**MISSIONE 18 - Relazioni con le altre autonomie territoriali e locali**									
01	Relazioni finanziarie con le altre autonomie territoriali	0,00	0,00	0,00	0,00	0,00	0,00	0,00	0,00	0,00
	Totale MISSIONE 18 - Relazioni con le altre autonomie territoriali e locali	**0,00**	**0,00**	**0,00**	**0,00**	**0,00**	**0,00**	**0,00**	**0,00**	**0,00**
19	**MISSIONE 19 - Relazioni internazionali**									
01	Relazioni internazionali e Cooperazione allo sviluppo	0,00	0,00	0,00	0,00	0,00	0,00	0,00	0,00	0,00
	Totale MISSIONE 19 - Relazioni internazionali	**0,00**	**0,00**	**0,00**	**0,00**	**0,00**	**0,00**	**0,00**	**0,00**	**0,00**
	TOTALE	**0,00**	**0,00**	**0,00**	**0,00**	**0,00**	**209.657,30**	**200.000,00**	**244.363,60**	**654.020,90**

CONTO DEL BILANCIO - GESTIONE DELLE ENTRATE

TITOLO TIPOLOGIA	DENOMINAZIONE	RESIDUI ATTIVI AL 01/01/2019 (RS)		RISCOSSIONI IN C/RESIDUI (RR)		RIACCERTAMENTI RESIDUI (R)				RESIDUI ATTIVI DA ESERCIZI PRECEDENTI (EP=RS-RR+R)	
		PREVISIONI DEFINITIVE DI COMPETENZA (CP)		RISCOSSIONI IN C/COMPETENZA (RC)		ACCERTAMENTI (A)		MAGGIORI O MINORI ENTRATE DI COMPETENZA = A-CP		RESIDUI ATTIVI DA ESERCIZIO DI COMPETENZA (EC=A-RC)	
		PREVISIONI DEFINITIVE DI CASSA (CS)		TOTALE RISCOSSIONI (TR=RR+RC)		MAGGIORI O MINORI ENTRATE DI CASSA = TR-CS				TOTALE RESIDUI ATTIVI DA RIPORTARE (TR=EP+EC)	
	Fondo pluriennale vincolato per spese correnti	CP	0,00								
	Fondo pluriennale vincolato per spese in conto capitale	CP	0,00								
	Avanzo di amministrazione	CP	276.300,00								
	- di cui Utilizzo Fondo anticipazioni di liquidita'	CP	0,00								
TITOLO 1	***Entrate correnti di natura tributaria, contributiva e perequativa***										
10101	**Tipologia 101: Imposte, tasse e proventi assimilati**	RS	1.780.641,36	RR	809.559,77	R	-200.000,00			EP	771.081,59
		CP	5.051.758,06	RC	3.817.226,03	A	4.809.052,15	CP	-242.705,91	EC	991.826,12
		CS	6.832.038,63	TR	4.626.785,80	CS	-2.205.252,83			TR	1.762.907,71
10102	**Tipologia 102: Tributi destinati al finanziamento della sanità (solo per le Regioni)**	RS	0,00	RR	0,00	R	0,00			EP	0,00
		CP	0,00	RC	0,00	A	0,00	CP	0,00	EC	0,00
		CS	0,00	TR	0,00	CS	0,00			TR	0,00
10103	**Tipologia 103: Tributi devoluti e regolati alle autonomie speciali (solo per le Regioni)**	RS	0,00	RR	0,00	R	0,00			EP	0,00
		CP	0,00	RC	0,00	A	0,00	CP	0,00	EC	0,00
		CS	0,00	TR	0,00	CS	0,00			TR	0,00
10104	**Tipologia 104: Compartecipazioni di tributi**	RS	0,00	RR	0,00	R	0,00			EP	0,00
		CP	0,00	RC	0,00	A	0,00	CP	0,00	EC	0,00
		CS	0,00	TR	0,00	CS	0,00			TR	0,00
10301	**Tipologia 301: Fondi perequativi da Amministrazioni Centrali**	RS	0,00	RR	0,00	R	0,00			EP	0,00
		CP	810.694,57	RC	964.256,38	A	964.256,38	CP	153.561,81	EC	0,00
		CS	810.694,57	TR	964.256,38	CS	153.561,81			TR	0,00
10302	**Tipologia 302: Fondi perequativi dalla Regione o Provincia autonoma**	RS	0,00	RR	0,00	R	0,00			EP	0,00

CONTO DEL BILANCIO - GESTIONE DELLE ENTRATE

TITOLO TIPOLOGIA	DENOMINAZIONE	RESIDUI ATTIVI AL 01/01/2019 (RS)		RISCOSSIONI IN C/RESIDUI (RR)		RIACCERTAMENTI RESIDUI (R)				RESIDUI ATTIVI DA ESERCIZI PRECEDENTI (EP=RS-RR+R)	
		PREVISIONI DEFINITIVE DI COMPETENZA (CP)		RISCOSSIONI IN C/COMPETENZA (RC)		ACCERTAMENTI (A)		MAGGIORI O MINORI ENTRATE DI COMPETENZA = A-CP		RESIDUI ATTIVI DA ESERCIZIO DI COMPETENZA (EC=A-RC)	
		PREVISIONI DEFINITIVE DI CASSA (CS)		TOTALE RISCOSSIONI (TR=RR+RC)		MAGGIORI O MINORI ENTRATE DI CASSA = TR-CS				TOTALE RESIDUI ATTIVI DA RIPORTARE (TR=EP+EC)	
		CP	0,00	RC	0,00	A	0,00	CP	0,00	EC	0,00
		CS	0,00	TR	0,00	CS	0,00			TR	0,00
10000 Totale TITOLO 1	***Entrate correnti di natura tributaria, contributiva e perequativa***	**RS**	**1.780.641,36**	**RR**	**809.559,77**	**R**	**-200.000,00**			**EP**	**771.081,59**
		CP	**5.862.452,63**	**RC**	**4.781.482,41**	**A**	**5.773.308,53**	**CP**	**-89.144,10**	**EC**	**991.826,12**
		CS	**7.642.733,20**	**TR**	**5.591.042,18**	**CS**	**-2.051.691,02**			**TR**	**1.762.907,71**

CONTO DEL BILANCIO - GESTIONE DELLE ENTRATE

TITOLO TIPOLOGIA	DENOMINAZIONE	RESIDUI ATTIVI AL 01/01/2019 (RS)		RISCOSSIONI IN C/RESIDUI (RR)		RIACCERTAMENTI RESIDUI (R)				RESIDUI ATTIVI DA ESERCIZI PRECEDENTI (EP=RS-RR+R)	
		PREVISIONI DEFINITIVE DI COMPETENZA (CP)		RISCOSSIONI IN C/COMPETENZA (RC)		ACCERTAMENTI (A)		MAGGIORI O MINORI ENTRATE DI COMPETENZA = A-CP		RESIDUI ATTIVI DA ESERCIZIO DI COMPETENZA (EC=A-RC)	
		PREVISIONI DEFINITIVE DI CASSA (CS)		TOTALE RISCOSSIONI (TR=RR+RC)		MAGGIORI O MINORI ENTRATE DI CASSA = TR-CS				TOTALE RESIDUI ATTIVI DA RIPORTARE (TR=EP+EC)	
TITOLO 2	***Trasferimenti correnti***										
20101	**Tipologia 101: Trasferimenti correnti da Amministrazioni pubbliche**	RS	670.847,76	RR	205.246,40	R	-244.171,89			EP	221.429,47
		CP	2.094.555,47	RC	427.148,49	A	558.046,89	CP	-1.536.508,58	EC	130.898,40
		CS	2.765.403,23	TR	632.394,89	CS	-2.133.008,34			TR	352.327,87
20102	**Tipologia 102: Trasferimenti correnti da Famiglie**	RS	0,00	RR	0,00	R	0,00			EP	0,00
		CP	0,00	RC	0,00	A	0,00	CP	0,00	EC	0,00
		CS	0,00	TR	0,00	CS	0,00			TR	0,00
20103	**Tipologia 103: Trasferimenti correnti da Imprese**	RS	0,00	RR	0,00	R	0,00			EP	0,00
		CP	0,00	RC	0,00	A	0,00	CP	0,00	EC	0,00
		CS	0,00	TR	0,00	CS	0,00			TR	0,00
20104	**Tipologia 104: Trasferimenti correnti da Istituzioni Sociali Private**	RS	0,00	RR	0,00	R	0,00			EP	0,00
		CP	0,00	RC	0,00	A	0,00	CP	0,00	EC	0,00
		CS	0,00	TR	0,00	CS	0,00			TR	0,00
20105	**Tipologia 105: Trasferimenti correnti dalla UE e dal Resto del Mondo**	RS	0,00	RR	0,00	R	0,00			EP	0,00
		CP	0,00	RC	0,00	A	0,00	CP	0,00	EC	0,00
		CS	0,00	TR	0,00	CS	0,00			TR	0,00
20000 Totale TITOLO 2	***Trasferimenti correnti***	**RS**	**670.847,76**	**RR**	**205.246,40**	**R**	**-244.171,89**			**EP**	**221.429,47**
		CP	**2.094.555,47**	**RC**	**427.148,49**	**A**	**558.046,89**	**CP**	**-1.536.508,58**	**EC**	**130.898,40**
		CS	**2.765.403,23**	**TR**	**632.394,89**	**CS**	**-2.133.008,34**			**TR**	**352.327,87**

CONTO DEL BILANCIO - GESTIONE DELLE ENTRATE

TITOLO TIPOLOGIA	DENOMINAZIONE	RESIDUI ATTIVI AL 01/01/2019 (RS) / PREVISIONI DEFINITIVE DI COMPETENZA (CP) / PREVISIONI DEFINITIVE DI CASSA (CS)		RISCOSSIONI IN C/RESIDUI (RR) / RISCOSSIONI IN C/COMPETENZA (RC) / TOTALE RISCOSSIONI (TR=RR+RC)		RIACCERTAMENTI RESIDUI (R) / ACCERTAMENTI (A) / MAGGIORI O MINORI ENTRATE DI CASSA = TR-CS		MAGGIORI O MINORI ENTRATE DI COMPETENZA = A-CP		RESIDUI ATTIVI DA ESERCIZI PRECEDENTI (EP=RS-RR+R) / RESIDUI ATTIVI DA ESERCIZIO DI COMPETENZA (EC=A-RC) / TOTALE RESIDUI ATTIVI DA RIPORTARE (TR=EP+EC)	
TITOLO 3	*Entrate extratributarie*										
30100	Tipologia 100: Vendita di beni e servizi e proventi derivanti dalla gestione dei beni	RS	211.897,15	RR	122.810,29	R	0,00			EP	89.086,86
		CP	902.700,00	RC	504.668,36	A	608.404,42	CP	-294.295,58	EC	103.736,06
		CS	1.099.272,42	TR	627.478,65	CS	-471.793,77			TR	192.822,92
30200	Tipologia 200: Proventi derivanti dall'attività di controllo e repressione delle irregolarità e degli illeciti	RS	99.581,86	RR	42.918,86	R	-43.254,12			EP	13.408,88
		CP	263.000,00	RC	156.832,48	A	240.214,16	CP	-22.785,84	EC	83.381,68
		CS	362.581,86	TR	199.751,34	CS	-162.830,52			TR	96.790,56
30300	Tipologia 300: Interessi attivi	RS	0,00	RR	0,00	R	0,00			EP	0,00
		CP	17.850,00	RC	3,08	A	4,58	CP	-17.845,42	EC	1,50
		CS	17.850,00	TR	3,08	CS	-17.846,92			TR	1,50
30400	Tipologia 400: Altre entrate da redditi di capitale	RS	0,00	RR	0,00	R	0,00			EP	0,00
		CP	10.000,00	RC	0,00	A	0,00	CP	-10.000,00	EC	0,00
		CS	10.000,00	TR	0,00	CS	-10.000,00			TR	0,00
30500	Tipologia 500: Rimborsi e altre entrate correnti	RS	6.216,92	RR	6.216,92	R	0,00			EP	0,00
		CP	50.000,00	RC	24.053,00	A	33.106,51	CP	-16.893,49	EC	9.053,51
		CS	56.216,92	TR	30.269,92	CS	-25.947,00			TR	9.053,51
30000 Totale TITOLO 3	***Entrate extratributarie***	**RS**	**317.695,93**	**RR**	**171.946,07**	**R**	**-43.254,12**			**EP**	**102.495,74**
		CP	**1.243.550,00**	**RC**	**685.556,92**	**A**	**881.729,67**	**CP**	**-361.820,33**	**EC**	**196.172,75**
		CS	**1.545.921,20**	**TR**	**857.502,99**	**CS**	**-688.418,21**			**TR**	**298.668,49**

CONTO DEL BILANCIO - GESTIONE DELLE ENTRATE

TITOLO TIPOLOGIA	DENOMINAZIONE	RESIDUI ATTIVI AL 01/01/2019 (RS)		RISCOSSIONI IN C/RESIDUI (RR)		RIACCERTAMENTI RESIDUI (R)				RESIDUI ATTIVI DA ESERCIZI PRECEDENTI (EP=RS-RR+R)	
		PREVISIONI DEFINITIVE DI COMPETENZA (CP)		RISCOSSIONI IN C/COMPETENZA (RC)		ACCERTAMENTI (A)		MAGGIORI O MINORI ENTRATE DI COMPETENZA = A-CP		RESIDUI ATTIVI DA ESERCIZIO DI COMPETENZA (EC=A-RC)	
		PREVISIONI DEFINITIVE DI CASSA (CS)		TOTALE RISCOSSIONI (TR=RR+RC)		MAGGIORI O MINORI ENTRATE DI CASSA = TR-CS				TOTALE RESIDUI ATTIVI DA RIPORTARE (TR=EP+EC)	
TITOLO 4	***Entrate in conto capitale***										
40100	**Tipologia 100: Tributi in conto capitale**	RS	25.364,72	RR	25.363,82	R	0,00			EP	0,90
		CP	620.000,00	RC	133.863,30	A	199.219,02	CP	-420.780,98	EC	65.355,72
		CS	645.364,72	TR	159.227,12	CS	-486.137,60			TR	65.356,62
40200	**Tipologia 200: Contributi agli investimenti**	RS	3.726.329,14	RR	124.071,39	R	-46.000,00			EP	3.556.257,75
		CP	13.856.017,99	RC	307.643,12	A	837.117,00	CP	-13.018.900,99	EC	529.473,88
		CS	17.582.347,13	TR	431.714,51	CS	-17.150.632,62			TR	4.085.731,63
40300	**Tipologia 300: Altri trasferimenti in conto capitale**	RS	0,00	RR	0,00	R	0,00			EP	0,00
		CP	0,00	RC	0,00	A	0,00	CP	0,00	EC	0,00
		CS	0,00	TR	0,00	CS	0,00			TR	0,00
40400	**Tipologia 400: Entrate da alienazione di beni materiali e immateriali**	RS	16,58	RR	15,53	R	-1,05			EP	0,00
		CP	200.000,00	RC	2.400,00	A	2.400,00	CP	-197.600,00	EC	0,00
		CS	200.016,58	TR	2.415,53	CS	-197.601,05			TR	0,00
40500	**Tipologia 500: Altre entrate in conto capitale**	RS	0,00	RR	0,00	R	0,00			EP	0,00
		CP	0,00	RC	0,00	A	0,00	CP	0,00	EC	0,00
		CS	0,00	TR	0,00	CS	0,00			TR	0,00
40000 Totale TITOLO 4	***Entrate in conto capitale***	**RS**	**3.751.710,44**	**RR**	**149.450,74**	**R**	**-46.001,05**			**EP**	**3.556.258,65**
		CP	**14.676.017,99**	**RC**	**443.906,42**	**A**	**1.038.736,02**	**CP**	**-13.637.281,97**	**EC**	**594.829,60**
		CS	**18.427.728,43**	**TR**	**593.357,16**	**CS**	**-17.834.371,27**			**TR**	**4.151.088,25**

CONTO DEL BILANCIO - GESTIONE DELLE ENTRATE

TITOLO TIPOLOGIA	DENOMINAZIONE	RESIDUI ATTIVI AL 01/01/2019 (RS)		RISCOSSIONI IN C/RESIDUI (RR)		RIACCERTAMENTI RESIDUI (R)				RESIDUI ATTIVI DA ESERCIZI PRECEDENTI (EP=RS-RR+R)	
		PREVISIONI DEFINITIVE DI COMPETENZA (CP)		RISCOSSIONI IN C/COMPETENZA (RC)		ACCERTAMENTI (A)		MAGGIORI O MINORI ENTRATE DI COMPETENZA = A-CP		RESIDUI ATTIVI DA ESERCIZIO DI COMPETENZA (EC=A-RC)	
		PREVISIONI DEFINITIVE DI CASSA (CS)		TOTALE RISCOSSIONI (TR=RR+RC)		MAGGIORI O MINORI ENTRATE DI CASSA = TR-CS				TOTALE RESIDUI ATTIVI DA RIPORTARE (TR=EP+EC)	
TITOLO 5	***Entrate da riduzioni di attività finanziarie***										
50100	**Tipologia 100: Alienazione di attività finanziarie**	RS	0,00	RR	0,00	R	0,00			EP	0,00
		CP	0,00	RC	0,00	A	0,00	CP	0,00	EC	0,00
		CS	0,00	TR	0,00	CS	0,00			TR	0,00
50200	**Tipologia 200: Riscossioni crediti di breve termine**	RS	0,00	RR	0,00	R	0,00			EP	0,00
		CP	0,00	RC	0,00	A	0,00	CP	0,00	EC	0,00
		CS	0,00	TR	0,00	CS	0,00			TR	0,00
50300	**Tipologia 300: Riscossione crediti di medio-lungo termine**	RS	0,00	RR	0,00	R	0,00			EP	0,00
		CP	0,00	RC	0,00	A	0,00	CP	0,00	EC	0,00
		CS	0,00	TR	0,00	CS	0,00			TR	0,00
50400	**Tipologia 400: Altre entrate per riduzione di attività finanziarie**	RS	0,00	RR	0,00	R	0,00			EP	0,00
		CP	0,00	RC	0,00	A	0,00	CP	0,00	EC	0,00
		CS	0,00	TR	0,00	CS	0,00			TR	0,00
50000 Totale TITOLO 5	***Entrate da riduzioni di attività finanziarie***	**RS**	**0,00**	**RR**	**0,00**	**R**	**0,00**			**EP**	**0,00**
		CP	**0,00**	**RC**	**0,00**	**A**	**0,00**	**CP**	**0,00**	**EC**	**0,00**
		CS	**0,00**	**TR**	**0,00**	**CS**	**0,00**			**TR**	**0,00**

CONTO DEL BILANCIO - GESTIONE DELLE ENTRATE

TITOLO TIPOLOGIA	DENOMINAZIONE	RESIDUI ATTIVI AL 01/01/2019 (RS)		RISCOSSIONI IN C/RESIDUI (RR)		RIACCERTAMENTI RESIDUI (R)				RESIDUI ATTIVI DA ESERCIZI PRECEDENTI (EP=RS-RR+R)	
		PREVISIONI DEFINITIVE DI COMPETENZA (CP)		RISCOSSIONI IN C/COMPETENZA (RC)		ACCERTAMENTI (A)		MAGGIORI O MINORI ENTRATE DI COMPETENZA = A-CP		RESIDUI ATTIVI DA ESERCIZIO DI COMPETENZA (EC=A-RC)	
		PREVISIONI DEFINITIVE DI CASSA (CS)		TOTALE RISCOSSIONI (TR=RR+RC)		MAGGIORI O MINORI ENTRATE DI CASSA = TR-CS				TOTALE RESIDUI ATTIVI DA RIPORTARE (TR=EP+EC)	
TITOLO 6	***Accensioni prestiti***										
60100	**Tipologia 100: Emissione di titoli obbligazionari**	RS	0,00	RR	0,00	R	0,00			EP	0,00
		CP	0,00	RC	0,00	A	0,00	CP	0,00	EC	0,00
		CS	0,00	TR	0,00	CS	0,00			TR	0,00
60200	**Tipologia 200: Accensione Prestiti a breve termine**	RS	0,00	RR	0,00	R	0,00			EP	0,00
		CP	0,00	RC	0,00	A	0,00	CP	0,00	EC	0,00
		CS	0,00	TR	0,00	CS	0,00			TR	0,00
60300	**Tipologia 300: Accensione Mutui e altri finanziamenti a medio lungo termine**	RS	674.188,74	RR	0,00	R	0,00			EP	674.188,74
		CP	300.000,00	RC	0,00	A	256.945,59	CP	-43.054,41	EC	256.945,59
		CS	974.188,74	TR	0,00	CS	-974.188,74			TR	931.134,33
60400	**Tipologia 400: Altre forme di indebitamento**	RS	0,00	RR	0,00	R	0,00			EP	0,00
		CP	0,00	RC	0,00	A	0,00	CP	0,00	EC	0,00
		CS	0,00	TR	0,00	CS	0,00			TR	0,00
60000 Totale TITOLO 6	***Accensioni prestiti***	**RS**	**674.188,74**	**RR**	**0,00**	**R**	**0,00**			**EP**	**674.188,74**
		CP	**300.000,00**	**RC**	**0,00**	**A**	**256.945,59**	**CP**	**-43.054,41**	**EC**	**256.945,59**
		CS	**974.188,74**	**TR**	**0,00**	**CS**	**-974.188,74**			**TR**	**931.134,33**

CONTO DEL BILANCIO - GESTIONE DELLE ENTRATE

TITOLO TIPOLOGIA	DENOMINAZIONE	RESIDUI ATTIVI AL 01/01/2019 (RS)		RISCOSSIONI IN C/RESIDUI (RR)		RIACCERTAMENTI RESIDUI (R)				RESIDUI ATTIVI DA ESERCIZI PRECEDENTI (EP=RS-RR+R)	
		PREVISIONI DEFINITIVE DI COMPETENZA (CP)		RISCOSSIONI IN C/COMPETENZA (RC)		ACCERTAMENTI (A)		MAGGIORI O MINORI ENTRATE DI COMPETENZA = A-CP		RESIDUI ATTIVI DA ESERCIZIO DI COMPETENZA (EC=A-RC)	
		PREVISIONI DEFINITIVE DI CASSA (CS)		TOTALE RISCOSSIONI (TR=RR+RC)		MAGGIORI O MINORI ENTRATE DI CASSA = TR-CS				TOTALE RESIDUI ATTIVI DA RIPORTARE (TR=EP+EC)	
TITOLO 7	***Anticipazioni da istituto tesoriere/cassiere***										
70100	**Tipologia 100: Anticipazioni da istituto tesoriere/cassiere**	RS	0,00	RR	0,00	R	0,00			EP	0,00
		CP	0,00	RC	0,00	A	0,00	CP	0,00	EC	0,00
		CS	0,00	TR	0,00	CS	0,00			TR	0,00
70000 Totale TITOLO 7	***Anticipazioni da istituto tesoriere/cassiere***	**RS**	**0,00**	**RR**	**0,00**	**R**	**0,00**			**EP**	**0,00**
		CP	**0,00**	**RC**	**0,00**	**A**	**0,00**	**CP**	**0,00**	**EC**	**0,00**
		CS	**0,00**	**TR**	**0,00**	**CS**	**0,00**			**TR**	**0,00**

CONTO DEL BILANCIO - GESTIONE DELLE ENTRATE

TITOLO TIPOLOGIA	DENOMINAZIONE	RESIDUI ATTIVI AL 01/01/2019 (RS) / PREVISIONI DEFINITIVE DI COMPETENZA (CP) / PREVISIONI DEFINITIVE DI CASSA (CS)		RISCOSSIONI IN C/RESIDUI (RR) / RISCOSSIONI IN C/COMPETENZA (RC) / TOTALE RISCOSSIONI (TR=RR+RC)		RIACCERTAMENTI RESIDUI (R) / ACCERTAMENTI (A) / MAGGIORI O MINORI ENTRATE DI CASSA = TR-CS		MAGGIORI O MINORI ENTRATE DI COMPETENZA = A-CP		RESIDUI ATTIVI DA ESERCIZI PRECEDENTI (EP=RS-RR+R) / RESIDUI ATTIVI DA ESERCIZIO DI COMPETENZA (EC=A-RC) / TOTALE RESIDUI ATTIVI DA RIPORTARE (TR=EP+EC)	
TITOLO 9	*Entrate per conto terzi e partite di giro*										
90100	**Tipologia 100: Entrate per partite di giro**	RS	101.535,73	RR	0,00	R	-101.535,73			EP	0,00
		CP	1.230.000,00	RC	961.360,98	A	961.747,84	CP	-268.252,16	EC	386,86
		CS	1.331.535,73	TR	961.360,98	CS	-370.174,75			TR	386,86
90200	**Tipologia 200: Entrate per conto terzi**	RS	158.712,93	RR	35.132,99	R	-10.666,00			EP	112.913,94
		CP	640.000,00	RC	69.633,51	A	86.054,31	CP	-553.945,69	EC	16.420,80
		CS	798.712,93	TR	104.766,50	CS	-693.946,43			TR	129.334,74
90000 Totale TITOLO 9	***Entrate per conto terzi e partite di giro***	**RS**	**260.248,66**	**RR**	**35.132,99**	**R**	**-112.201,73**			**EP**	**112.913,94**
		CP	**1.870.000,00**	**RC**	**1.030.994,49**	**A**	**1.047.802,15**	**CP**	**-822.197,85**	**EC**	**16.807,66**
		CS	**2.130.248,66**	**TR**	**1.066.127,48**	**CS**	**-1.064.121,18**			**TR**	**129.721,60**
	TOTALE TITOLI	**RS**	**7.455.332,89**	**RR**	**1.371.335,97**	**R**	**-645.628,79**			**EP**	**5.438.368,13**
		CP	**26.046.576,09**	**RC**	**7.369.088,73**	**A**	**9.556.568,85**	**CP**	**-16.490.007,24**	**EC**	**2.187.480,12**
		CS	**33.486.223,46**	**TR**	**8.740.424,70**	**CS**	**-24.745.798,76**			**TR**	**7.625.848,25**
	TOTALE GENERALE DELLE ENTRATE	**RS**	**7.455.332,89**	**RR**	**1.371.335,97**	**R**	**-645.628,79**			**EP**	**5.438.368,13**
		CP	**26.322.876,09**	**RC**	**7.369.088,73**	**A**	**9.556.568,85**	**CP**	**-16.490.007,24**	**EC**	**2.187.480,12**
		CS	**33.486.223,46**	**TR**	**8.740.424,70**	**CS**	**-24.745.798,76**			**TR**	**7.625.848,25**

CONTO DEL BILANCIO - GESTIONE DELLE SPESE

FUNZIONI DELEGATE DALLE REGIONI

MISSIONE, PROGRAMMA, TITOLO	DENOMINAZIONE	RESIDUI PASSIVI AL null (RS)	PAGAMENTI IN C/RESIDUI (PR)	RIACCERTAMENTO RESIDUI (R)		RESIDUI PASSIVI DA ESERCIZI PRECEDENTI (EP=RS-PR+R)
		PREVISIONI DEFINITIVE DI COMPETENZA (CP)	PAGAMENTI IN C/COMPETENZA (PC)	IMPEGNI (I)	ECONOMIE DI COMPETENZA (ECP=CP-I-FPV)	RESIDUI PASSIVI DA ESERCIZIO DI COMPETENZA (EC=I-PC)
		PREVISIONI DEFINITIVE DI CASSA (CS)	TOTALE PAGAMENTI (TP=PR+PC)	FONDO PLURIENNALE VINCOLATO (FPV)		TOTALE RESIDUI PASSIVI DA RIPORTARE (TR=EP+EC)
MISSIONE	***nul null***					
Programma						
Totale Programma	**nul**	**RS**	**PR**	**R**		**EP**
		CP	**PC**	**I**	**ECP**	**EC**
		CS	**TP**	**FPV**		**TR**
TOTALE MISSIONE null		**RS**	**PR**	**R**		**EP**
		CP	**PC**	**I**	**ECP**	**EC**
		CS	**TP**	**FPV**		**TR**
	TOTALE MISSIONI	**RS**	**PR**	**R**		**EP**
		CP	**PC**	**I**	**ECP**	**EC**
		CS	**TP**	**FPV**		**TR**

CONTO DEL BILANCIO - GESTIONE DELLE SPESE

UTILIZZO DI CONTRIBUTI E TRASFERIMENTI DA PARTE DI ORGANISMI COMUNITARI E INTERNAZIONALI

MISSIONE, PROGRAMMA, TITOLO	DENOMINAZIONE	RESIDUI PASSIVI AL null (RS)	PAGAMENTI IN C/RESIDUI (PR)	RIACCERTAMENTO RESIDUI (R)		RESIDUI PASSIVI DA ESERCIZI PRECEDENTI (EP=RS-PR+R)
		PREVISIONI DEFINITIVE DI COMPETENZA (CP)	PAGAMENTI IN C/COMPETENZA (PC)	IMPEGNI (I)	ECONOMIE DI COMPETENZA (ECP=CP-I-FPV)	RESIDUI PASSIVI DA ESERCIZIO DI COMPETENZA (EC=I-PC)
		PREVISIONI DEFINITIVE DI CASSA (CS)	TOTALE PAGAMENTI (TP=PR+PC)	FONDO PLURIENNALE VINCOLATO (FPV)		TOTALE RESIDUI PASSIVI DA RIPORTARE (TR=EP+EC)
MISSIONE	***nul null***					
Programma						
Totale Programma	**nul**	**RS**	**PR**	**R**		**EP**
		CP	**PC**	**I**	**ECP**	**EC**
		CS	**TP**	**FPV**		**TR**
TOTALE MISSIONE null		**RS**	**PR**	**R**		**EP**
		CP	**PC**	**I**	**ECP**	**EC**
		CS	**TP**	**FPV**		**TR**
	TOTALE MISSIONI	**RS**	**PR**	**R**		**EP**
		CP	**PC**	**I**	**ECP**	**EC**
		CS	**TP**	**FPV**		**TR**

CONTO DEL BILANCIO - GESTIONE DELLE SPESE

MISSIONE, PROGRAMMA, TITOLO	DENOMINAZIONE	RESIDUI PASSIVI AL 01/01/2019 (RS)		PAGAMENTI IN C/RESIDUI (PR)		RIACCERTAMENTO RESIDUI (R)				RESIDUI PASSIVI DA ESERCIZI PRECEDENTI (EP=RS-PR+R)	
		PREVISIONI DEFINITIVE DI COMPETENZA (CP)		PAGAMENTI IN C/COMPETENZA (PC)		IMPEGNI (I)		ECONOMIE DI COMPETENZA (ECP=CP-I-FPV)		RESIDUI PASSIVI DA ESERCIZIO DI COMPETENZA (EC=I-PC)	
		PREVISIONI DEFINITIVE DI CASSA (CS)		TOTALE PAGAMENTI (TP=PR+PC)		FONDO PLURIENNALE VINCOLATO (FPV)				TOTALE RESIDUI PASSIVI DA RIPORTARE (TR=EP+EC)	
	Disavanzo di Amministrazione	CP	0,00								
MISSIONE 01	***Servizi istituzionali, generali e di gestione***										
0101 Programma 01	**Organi istituzionali**										
Titolo 1	**Spese correnti**	RS	64.352,75	PR	11.454,96	R	-1.017,09			EP	51.880,70
		CP	309.250,00	PC	217.361,12	I	226.502,73	ECP	82.747,27	EC	9.141,61
		CS	373.602,75	TP	228.816,08	FPV	0,00			TR	61.022,31
Titolo 2	**Spese in conto capitale**	RS	0,00	PR	0,00	R	47.415,55			EP	47.415,55
		CP	0,00	PC	0,00	I	0,00	ECP	0,00	EC	0,00
		CS	0,00	TP	0,00	FPV	0,00			TR	47.415,55
Titolo 4	**Rimborso Prestiti**	RS	47.415,55	PR	0,00	R	-47.415,55			EP	0,00
		CP	0,00	PC	0,00	I	0,00	ECP	0,00	EC	0,00
		CS	47.415,55	TP	0,00	FPV	0,00			TR	0,00
Totale Programma 01	**Organi istituzionali**	**RS**	**111.768,30**	**PR**	**11.454,96**	**R**	**-1.017,09**			**EP**	**99.296,25**
		CP	**309.250,00**	**PC**	**217.361,12**	**I**	**226.502,73**	**ECP**	**82.747,27**	**EC**	**9.141,61**
		CS	**421.018,30**	**TP**	**228.816,08**	**FPV**	**0,00**			**TR**	**108.437,86**
0102 Programma 02	**Segreteria generale**										
Titolo 1	**Spese correnti**	RS	157.625,22	PR	78.044,73	R	-3.393,62			EP	76.186,87
		CP	359.557,00	PC	243.196,78	I	321.591,52	ECP	37.965,48	EC	78.394,74
		CS	517.182,22	TP	321.241,51	FPV	0,00			TR	154.581,61
Titolo 2	**Spese in conto capitale**	RS	8.172,57	PR	7.775,17	R	0,00			EP	397,40
		CP	15.000,00	PC	2.514,80	I	11.835,60	ECP	3.164,40	EC	9.320,80
		CS	23.172,57	TP	10.289,97	FPV	0,00			TR	9.718,20

CONTO DEL BILANCIO - GESTIONE DELLE SPESE

MISSIONE, PROGRAMMA, TITOLO	DENOMINAZIONE	RESIDUI PASSIVI AL 01/01/2019 (RS)		PAGAMENTI IN C/RESIDUI (PR)		RIACCERTAMENTO RESIDUI (R)				RESIDUI PASSIVI DA ESERCIZI PRECEDENTI (EP=RS-PR+R)	
		PREVISIONI DEFINITIVE DI COMPETENZA (CP)		PAGAMENTI IN C/COMPETENZA (PC)		IMPEGNI (I)		ECONOMIE DI COMPETENZA (ECP=CP-I-FPV)		RESIDUI PASSIVI DA ESERCIZIO DI COMPETENZA (EC=I-PC)	
		PREVISIONI DEFINITIVE DI CASSA (CS)		TOTALE PAGAMENTI (TP=PR+PC)		FONDO PLURIENNALE VINCOLATO (FPV)				TOTALE RESIDUI PASSIVI DA RIPORTARE (TR=EP+EC)	
Totale Programma 02	**Segreteria generale**	**RS**	**165.797,79**	**PR**	**85.819,90**	**R**	**-3.393,62**			**EP**	**76.584,27**
		CP	**374.557,00**	**PC**	**245.711,58**	**I**	**333.427,12**	**ECP**	**41.129,88**	**EC**	**87.715,54**
		CS	**540.354,79**	**TP**	**331.531,48**	**FPV**	**0,00**			**TR**	**164.299,81**
0103 Programma 03	**Gestione economica, finanziaria, programmazione e provveditorato**										
Titolo 1	**Spese correnti**	RS	94.438,36	PR	30.750,75	R	-9,20			EP	63.678,41
		CP	400.645,00	PC	205.790,78	I	256.994,32	ECP	143.650,68	EC	51.203,54
		CS	495.083,36	TP	236.541,53	FPV	0,00			TR	114.881,95
Titolo 2	**Spese in conto capitale**	RS	0,00	PR	0,00	R	0,00			EP	0,00
		CP	3.000,00	PC	216,00	I	216,00	ECP	2.784,00	EC	0,00
		CS	3.000,00	TP	216,00	FPV	0,00			TR	0,00
Titolo 3	**Spese per incremento attivita' finanziarie**	RS	0,00	PR	0,00	R	0,00			EP	0,00
		CP	0,00	PC	0,00	I	0,00	ECP	0,00	EC	0,00
		CS	0,00	TP	0,00	FPV	0,00			TR	0,00
Totale Programma 03	**Gestione economica, finanziaria, programmazione e provveditorato**	**RS**	**94.438,36**	**PR**	**30.750,75**	**R**	**-9,20**			**EP**	**63.678,41**
		CP	**403.645,00**	**PC**	**206.006,78**	**I**	**257.210,32**	**ECP**	**146.434,68**	**EC**	**51.203,54**
		CS	**498.083,36**	**TP**	**236.757,53**	**FPV**	**0,00**			**TR**	**114.881,95**
0104 Programma 04	**Gestione delle entrate tributarie e servizi fiscali**										
Titolo 1	**Spese correnti**	RS	291.332,37	PR	1.343,03	R	-43.538,66			EP	246.450,68
		CP	140.715,00	PC	83.713,96	I	115.280,88	ECP	25.434,12	EC	31.566,92
		CS	432.047,37	TP	85.056,99	FPV	0,00			TR	278.017,60
Titolo 2	**Spese in conto capitale**	RS	2.103,70	PR	1.425,32	R	0,00			EP	678,38
		CP	2.000,00	PC	915,00	I	915,00	ECP	1.085,00	EC	0,00
		CS	4.103,70	TP	2.340,32	FPV	0,00			TR	678,38

CONTO DEL BILANCIO - GESTIONE DELLE SPESE

MISSIONE, PROGRAMMA, TITOLO	DENOMINAZIONE	RESIDUI PASSIVI AL 01/01/2019 (RS) / PREVISIONI DEFINITIVE DI COMPETENZA (CP) / PREVISIONI DEFINITIVE DI CASSA (CS)		PAGAMENTI IN C/RESIDUI (PR) / PAGAMENTI IN C/COMPETENZA (PC) / TOTALE PAGAMENTI (TP=PR+PC)		RIACCERTAMENTO RESIDUI (R) / IMPEGNI (I) / FONDO PLURIENNALE VINCOLATO (FPV)		ECONOMIE DI COMPETENZA (ECP=CP-I-FPV)		RESIDUI PASSIVI DA ESERCIZI PRECEDENTI (EP=RS-PR+R) / RESIDUI PASSIVI DA ESERCIZIO DI COMPETENZA (EC=I-PC) / TOTALE RESIDUI PASSIVI DA RIPORTARE (TR=EP+EC)	
Totale Programma 04	**Gestione delle entrate tributarie e servizi fiscali**	**RS**	**293.436,07**	**PR**	**2.768,35**	**R**	**-43.538,66**			**EP**	**247.129,06**
		CP	**142.715,00**	**PC**	**84.628,96**	**I**	**116.195,88**	**ECP**	**26.519,12**	**EC**	**31.566,92**
		CS	**436.151,07**	**TP**	**87.397,31**	**FPV**	**0,00**			**TR**	**278.695,98**
0105 Programma 05	**Gestione dei beni demaniali e patrimoniali**										
Titolo 1	**Spese correnti**	RS	90.613,37	PR	33.092,25	R	-11.390,97			EP	46.130,15
		CP	250.000,00	PC	140.193,08	I	182.205,50	ECP	67.794,50	EC	42.012,42
		CS	340.613,37	TP	173.285,33	FPV	0,00			TR	88.142,57
Titolo 2	**Spese in conto capitale**	RS	1.990.348,65	PR	383.866,29	R	-8.529,68			EP	1.597.952,68
		CP	11.835.309,12	PC	138.040,30	I	278.171,87	ECP	11.509.580,52	EC	140.131,57
		CS	13.825.657,77	TP	521.906,59	FPV	47.556,73			TR	1.738.084,25
Titolo 4	**Rimborso Prestiti**	RS	101.570,52	PR	54.860,84	R	-46.709,68			EP	0,00
		CP	0,00	PC	0,00	I	0,00	ECP	0,00	EC	0,00
		CS	101.570,52	TP	54.860,84	FPV	0,00			TR	0,00
Totale Programma 05	**Gestione dei beni demaniali e patrimoniali**	**RS**	**2.182.532,54**	**PR**	**471.819,38**	**R**	**-66.630,33**			**EP**	**1.644.082,83**
		CP	**12.085.309,12**	**PC**	**278.233,38**	**I**	**460.377,37**	**ECP**	**11.577.375,02**	**EC**	**182.143,99**
		CS	**14.267.841,66**	**TP**	**750.052,76**	**FPV**	**47.556,73**			**TR**	**1.826.226,82**
0106 Programma 06	**Ufficio tecnico**										
Titolo 1	**Spese correnti**	RS	121.073,57	PR	13.288,69	R	-1.633,13			EP	106.151,75
		CP	408.000,00	PC	276.041,81	I	293.841,03	ECP	114.158,97	EC	17.799,22
		CS	529.073,57	TP	289.330,50	FPV	0,00			TR	123.950,97
Titolo 2	**Spese in conto capitale**	RS	19.770,41	PR	6.608,27	R	0,00			EP	13.162,14
		CP	41.500,00	PC	12.423,08	I	31.859,97	ECP	9.640,03	EC	19.436,89
		CS	61.270,41	TP	19.031,35	FPV	0,00			TR	32.599,03

CONTO DEL BILANCIO - GESTIONE DELLE SPESE

MISSIONE, PROGRAMMA, TITOLO	DENOMINAZIONE	RESIDUI PASSIVI AL 01/01/2019 (RS) / PREVISIONI DEFINITIVE DI COMPETENZA (CP) / PREVISIONI DEFINITIVE DI CASSA (CS)		PAGAMENTI IN C/RESIDUI (PR) / PAGAMENTI IN C/COMPETENZA (PC) / TOTALE PAGAMENTI (TP=PR+PC)		RIACCERTAMENTO RESIDUI (R) / IMPEGNI (I) / FONDO PLURIENNALE VINCOLATO (FPV)		ECONOMIE DI COMPETENZA (ECP=CP-I-FPV)		RESIDUI PASSIVI DA ESERCIZI PRECEDENTI (EP=RS-PR+R) / RESIDUI PASSIVI DA ESERCIZIO DI COMPETENZA (EC=I-PC) / TOTALE RESIDUI PASSIVI DA RIPORTARE (TR=EP+EC)	
Totale Programma 06	**Ufficio tecnico**	**RS**	**140.843,98**	**PR**	**19.896,96**	**R**	**-1.633,13**			**EP**	**119.313,89**
		CP	**449.500,00**	**PC**	**288.464,89**	**I**	**325.701,00**	**ECP**	**123.799,00**	**EC**	**37.236,11**
		CS	**590.343,98**	**TP**	**308.361,85**	**FPV**	**0,00**			**TR**	**156.550,00**
0107 Programma 07	**Elezioni e consultazioni popolari - Anagrafe e stato civile**										
Titolo 1	**Spese correnti**	RS	16.412,75	PR	8.197,90	R	-2.080,40			EP	6.134,45
		CP	165.640,00	PC	137.292,00	I	150.705,16	ECP	14.934,84	EC	13.413,16
		CS	182.052,75	TP	145.489,90	FPV	0,00			TR	19.547,61
Titolo 2	**Spese in conto capitale**	RS	0,00	PR	0,00	R	0,00			EP	0,00
		CP	0,00	PC	0,00	I	0,00	ECP	0,00	EC	0,00
		CS	0,00	TP	0,00	FPV	0,00			TR	0,00
Totale Programma 07	**Elezioni e consultazioni popolari - Anagrafe e stato civile**	**RS**	**16.412,75**	**PR**	**8.197,90**	**R**	**-2.080,40**			**EP**	**6.134,45**
		CP	**165.640,00**	**PC**	**137.292,00**	**I**	**150.705,16**	**ECP**	**14.934,84**	**EC**	**13.413,16**
		CS	**182.052,75**	**TP**	**145.489,90**	**FPV**	**0,00**			**TR**	**19.547,61**
0108 Programma 08	**Statistica e sistemi informativi**										
Titolo 1	**Spese correnti**	RS	351.095,41	PR	46.463,33	R	0,00			EP	304.632,08
		CP	339.983,34	PC	234.124,87	I	257.664,97	ECP	57.405,94	EC	23.540,10
		CS	691.078,75	TP	280.588,20	FPV	24.912,43			TR	328.172,18
Titolo 2	**Spese in conto capitale**	RS	0,00	PR	0,00	R	0,00			EP	0,00
		CP	0,00	PC	0,00	I	0,00	ECP	0,00	EC	0,00
		CS	0,00	TP	0,00	FPV	0,00			TR	0,00
Totale Programma 08	**Statistica e sistemi informativi**	**RS**	**351.095,41**	**PR**	**46.463,33**	**R**	**0,00**			**EP**	**304.632,08**
		CP	**339.983,34**	**PC**	**234.124,87**	**I**	**257.664,97**	**ECP**	**57.405,94**	**EC**	**23.540,10**
		CS	**691.078,75**	**TP**	**280.588,20**	**FPV**	**24.912,43**			**TR**	**328.172,18**
0109 Programma 09	**Assistenza tecnico-amministrativa agli enti locali**										

CONTO DEL BILANCIO - GESTIONE DELLE SPESE

MISSIONE, PROGRAMMA, TITOLO	DENOMINAZIONE	RESIDUI PASSIVI AL 01/01/2019 (RS)		PAGAMENTI IN C/RESIDUI (PR)		RIACCERTAMENTO RESIDUI (R)				RESIDUI PASSIVI DA ESERCIZI PRECEDENTI (EP=RS-PR+R)	
		PREVISIONI DEFINITIVE DI COMPETENZA (CP)		PAGAMENTI IN C/COMPETENZA (PC)		IMPEGNI (I)		ECONOMIE DI COMPETENZA (ECP=CP-I-FPV)		RESIDUI PASSIVI DA ESERCIZIO DI COMPETENZA (EC=I-PC)	
		PREVISIONI DEFINITIVE DI CASSA (CS)		TOTALE PAGAMENTI (TP=PR+PC)		FONDO PLURIENNALE VINCOLATO (FPV)				TOTALE RESIDUI PASSIVI DA RIPORTARE (TR=EP+EC)	
Titolo 1	Spese correnti	RS	7.490,19	PR	3.870,66	R	0,00			EP	3.619,53
		CP	6.900,00	PC	2.696,20	I	3.450,00	ECP	3.450,00	EC	753,80
		CS	14.390,19	TP	6.566,86	FPV	0,00			TR	4.373,33
Titolo 2	Spese in conto capitale	RS	0,00	PR	0,00	R	0,00			EP	0,00
		CP	0,00	PC	0,00	I	0,00	ECP	0,00	EC	0,00
		CS	0,00	TP	0,00	FPV	0,00			TR	0,00
Totale Programma 09	**Assistenza tecnico-amministrativa agli enti locali**	**RS**	**7.490,19**	**PR**	**3.870,66**	**R**	**0,00**			**EP**	**3.619,53**
		CP	**6.900,00**	**PC**	**2.696,20**	**I**	**3.450,00**	**ECP**	**3.450,00**	**EC**	**753,80**
		CS	**14.390,19**	**TP**	**6.566,86**	**FPV**	**0,00**			**TR**	**4.373,33**
0110 Programma 10	**Risorse umane**										
Titolo 1	Spese correnti	RS	0,00	PR	0,00	R	0,00			EP	0,00
		CP	0,00	PC	0,00	I	0,00	ECP	0,00	EC	0,00
		CS	0,00	TP	0,00	FPV	0,00			TR	0,00
Titolo 2	Spese in conto capitale	RS	0,00	PR	0,00	R	0,00			EP	0,00
		CP	0,00	PC	0,00	I	0,00	ECP	0,00	EC	0,00
		CS	0,00	TP	0,00	FPV	0,00			TR	0,00
Totale Programma 10	**Risorse umane**	**RS**	**0,00**	**PR**	**0,00**	**R**	**0,00**			**EP**	**0,00**
		CP	**0,00**	**PC**	**0,00**	**I**	**0,00**	**ECP**	**0,00**	**EC**	**0,00**
		CS	**0,00**	**TP**	**0,00**	**FPV**	**0,00**			**TR**	**0,00**
0111 Programma 11	**Altri servizi generali**										
Titolo 1	Spese correnti	RS	0,00	PR	0,00	R	0,00			EP	0,00
		CP	20.000,00	PC	18.152,56	I	18.152,56	ECP	1.847,44	EC	0,00
		CS	20.000,00	TP	18.152,56	FPV	0,00			TR	0,00

CONTO DEL BILANCIO - GESTIONE DELLE SPESE

MISSIONE, PROGRAMMA, TITOLO	DENOMINAZIONE	RESIDUI PASSIVI AL 01/01/2019 (RS)		PAGAMENTI IN C/RESIDUI (PR)		RIACCERTAMENTO RESIDUI (R)				RESIDUI PASSIVI DA ESERCIZI PRECEDENTI (EP=RS-PR+R)	
		PREVISIONI DEFINITIVE DI COMPETENZA (CP)		PAGAMENTI IN C/COMPETENZA (PC)		IMPEGNI (I)		ECONOMIE DI COMPETENZA (ECP=CP-I-FPV)		RESIDUI PASSIVI DA ESERCIZIO DI COMPETENZA (EC=I-PC)	
		PREVISIONI DEFINITIVE DI CASSA (CS)		TOTALE PAGAMENTI (TP=PR+PC)		FONDO PLURIENNALE VINCOLATO (FPV)				TOTALE RESIDUI PASSIVI DA RIPORTARE (TR=EP+EC)	
Titolo 2	**Spese in conto capitale**	RS	0,00	PR	0,00	R	0,00			EP	0,00
		CP	0,00	PC	0,00	I	0,00	ECP	0,00	EC	0,00
		CS	0,00	TP	0,00	FPV	0,00			TR	0,00
Totale Programma 11	**Altri servizi generali**	**RS**	**0,00**	**PR**	**0,00**	**R**	**0,00**			**EP**	**0,00**
		CP	**20.000,00**	**PC**	**18.152,56**	**I**	**18.152,56**	**ECP**	**1.847,44**	**EC**	**0,00**
		CS	**20.000,00**	**TP**	**18.152,56**	**FPV**	**0,00**			**TR**	**0,00**
TOTALE MISSIONE 01	***Servizi istituzionali, generali e di gestione***	**RS**	**3.363.815,39**	**PR**	**681.042,19**	**R**	**-118.302,43**			**EP**	**2.564.470,77**
		CP	**14.297.499,46**	**PC**	**1.712.672,34**	**I**	**2.149.387,11**	**ECP**	**12.075.643,19**	**EC**	**436.714,77**
		CS	**17.661.314,85**	**TP**	**2.393.714,53**	**FPV**	**72.469,16**			**TR**	**3.001.185,54**

CONTO DEL BILANCIO - GESTIONE DELLE SPESE

MISSIONE, PROGRAMMA, TITOLO	DENOMINAZIONE	RESIDUI PASSIVI AL 01/01/2019 (RS)		PAGAMENTI IN C/RESIDUI (PR)		RIACCERTAMENTO RESIDUI (R)				RESIDUI PASSIVI DA ESERCIZI PRECEDENTI (EP=RS-PR+R)	
		PREVISIONI DEFINITIVE DI COMPETENZA (CP)		PAGAMENTI IN C/COMPETENZA (PC)		IMPEGNI (I)		ECONOMIE DI COMPETENZA (ECP=CP-I-FPV)		RESIDUI PASSIVI DA ESERCIZIO DI COMPETENZA (EC=I-PC)	
		PREVISIONI DEFINITIVE DI CASSA (CS)		TOTALE PAGAMENTI (TP=PR+PC)		FONDO PLURIENNALE VINCOLATO (FPV)				TOTALE RESIDUI PASSIVI DA RIPORTARE (TR=EP+EC)	
MISSIONE 02	***Giustizia***										
0201 Programma 01	**Uffici giudiziari**										
Titolo 1	**Spese correnti**	RS	0,00	PR	0,00	R	0,00			EP	0,00
		CP	2.000,00	PC	0,00	I	0,00	ECP	2.000,00	EC	0,00
		CS	2.000,00	TP	0,00	FPV	0,00			TR	0,00
Titolo 2	**Spese in conto capitale**	RS	0,00	PR	0,00	R	0,00			EP	0,00
		CP	0,00	PC	0,00	I	0,00	ECP	0,00	EC	0,00
		CS	0,00	TP	0,00	FPV	0,00			TR	0,00
Totale Programma 01	**Uffici giudiziari**	**RS**	**0,00**	**PR**	**0,00**	**R**	**0,00**			**EP**	**0,00**
		CP	**2.000,00**	**PC**	**0,00**	**I**	**0,00**	**ECP**	**2.000,00**	**EC**	**0,00**
		CS	**2.000,00**	**TP**	**0,00**	**FPV**	**0,00**			**TR**	**0,00**
0202 Programma 02	**Casa circondariale ed altri servizi**										
Titolo 1	**Spese correnti**	RS	0,00	PR	0,00	R	0,00			EP	0,00
		CP	0,00	PC	0,00	I	0,00	ECP	0,00	EC	0,00
		CS	0,00	TP	0,00	FPV	0,00			TR	0,00
Titolo 2	**Spese in conto capitale**	RS	0,00	PR	0,00	R	0,00			EP	0,00
		CP	0,00	PC	0,00	I	0,00	ECP	0,00	EC	0,00
		CS	0,00	TP	0,00	FPV	0,00			TR	0,00
Totale Programma 02	**Casa circondariale ed altri servizi**	**RS**	**0,00**	**PR**	**0,00**	**R**	**0,00**			**EP**	**0,00**
		CP	**0,00**	**PC**	**0,00**	**I**	**0,00**	**ECP**	**0,00**	**EC**	**0,00**
		CS	**0,00**	**TP**	**0,00**	**FPV**	**0,00**			**TR**	**0,00**
TOTALE MISSIONE 02	***Giustizia***	**RS**	**0,00**	**PR**	**0,00**	**R**	**0,00**			**EP**	**0,00**
		CP	**2.000,00**	**PC**	**0,00**	**I**	**0,00**	**ECP**	**2.000,00**	**EC**	**0,00**
		CS	**2.000,00**	**TP**	**0,00**	**FPV**	**0,00**			**TR**	**0,00**

CONTO DEL BILANCIO - GESTIONE DELLE SPESE

MISSIONE, PROGRAMMA, TITOLO	DENOMINAZIONE	RESIDUI PASSIVI AL 01/01/2019 (RS)		PAGAMENTI IN C/RESIDUI (PR)		RIACCERTAMENTO RESIDUI (R)				RESIDUI PASSIVI DA ESERCIZI PRECEDENTI (EP=RS-PR+R)	
		PREVISIONI DEFINITIVE DI COMPETENZA (CP)		PAGAMENTI IN C/COMPETENZA (PC)		IMPEGNI (I)		ECONOMIE DI COMPETENZA (ECP=CP-I-FPV)		RESIDUI PASSIVI DA ESERCIZIO DI COMPETENZA (EC=I-PC)	
		PREVISIONI DEFINITIVE DI CASSA (CS)		TOTALE PAGAMENTI (TP=PR+PC)		FONDO PLURIENNALE VINCOLATO (FPV)				TOTALE RESIDUI PASSIVI DA RIPORTARE (TR=EP+EC)	
MISSIONE 03	***Ordine pubblico e sicurezza***										
0301 Programma 01	**Polizia locale e amministrativa**										
Titolo 1	**Spese correnti**	RS	70.099,67	PR	27.112,12	R	-4.457,80			EP	38.529,75
		CP	414.786,00	PC	330.158,94	I	352.666,68	ECP	62.119,32	EC	22.507,74
		CS	484.885,67	TP	357.271,06	FPV	0,00			TR	61.037,49
Titolo 2	**Spese in conto capitale**	RS	0,00	PR	0,00	R	0,00			EP	0,00
		CP	32.664,80	PC	13.927,92	I	19.987,50	ECP	12.677,30	EC	6.059,58
		CS	32.664,80	TP	13.927,92	FPV	0,00			TR	6.059,58
Titolo 3	**Spese per incremento attivita' finanziarie**	RS	0,00	PR	0,00	R	0,00			EP	0,00
		CP	0,00	PC	0,00	I	0,00	ECP	0,00	EC	0,00
		CS	0,00	TP	0,00	FPV	0,00			TR	0,00
Totale Programma 01	**Polizia locale e amministrativa**	**RS**	**70.099,67**	**PR**	**27.112,12**	**R**	**-4.457,80**			**EP**	**38.529,75**
		CP	**447.450,80**	**PC**	**344.086,86**	**I**	**372.654,18**	**ECP**	**74.796,62**	**EC**	**28.567,32**
		CS	**517.550,47**	**TP**	**371.198,98**	**FPV**	**0,00**			**TR**	**67.097,07**
0302 Programma 02	**Sistema integrato di sicurezza urbana**										
Titolo 1	**Spese correnti**	RS	0,00	PR	0,00	R	0,00			EP	0,00
		CP	0,00	PC	0,00	I	0,00	ECP	0,00	EC	0,00
		CS	0,00	TP	0,00	FPV	0,00			TR	0,00
Titolo 2	**Spese in conto capitale**	RS	0,00	PR	0,00	R	0,00			EP	0,00
		CP	0,00	PC	0,00	I	0,00	ECP	0,00	EC	0,00
		CS	0,00	TP	0,00	FPV	0,00			TR	0,00
Titolo 3	**Spese per incremento attivita' finanziarie**	RS	0,00	PR	0,00	R	0,00			EP	0,00
		CP	0,00	PC	0,00	I	0,00	ECP	0,00	EC	0,00
		CS	0,00	TP	0,00	FPV	0,00			TR	0,00

CONTO DEL BILANCIO - GESTIONE DELLE SPESE

MISSIONE, PROGRAMMA, TITOLO	DENOMINAZIONE	RESIDUI PASSIVI AL 01/01/2019 (RS)		PAGAMENTI IN C/RESIDUI (PR)		RIACCERTAMENTO RESIDUI (R)				RESIDUI PASSIVI DA ESERCIZI PRECEDENTI (EP=RS-PR+R)	
		PREVISIONI DEFINITIVE DI COMPETENZA (CP)		PAGAMENTI IN C/COMPETENZA (PC)		IMPEGNI (I)		ECONOMIE DI COMPETENZA (ECP=CP-I-FPV)		RESIDUI PASSIVI DA ESERCIZIO DI COMPETENZA (EC=I-PC)	
		PREVISIONI DEFINITIVE DI CASSA (CS)		TOTALE PAGAMENTI (TP=PR+PC)		FONDO PLURIENNALE VINCOLATO (FPV)				TOTALE RESIDUI PASSIVI DA RIPORTARE (TR=EP+EC)	
Totale Programma 02	Sistema integrato di sicurezza urbana	RS	0,00	PR	0,00	R	0,00			EP	0,00
		CP	0,00	PC	0,00	I	0,00	ECP	0,00	EC	0,00
		CS	0,00	TP	0,00	FPV	0,00			TR	0,00
TOTALE MISSIONE 03	*Ordine pubblico e sicurezza*	RS	70.099,67	PR	27.112,12	R	-4.457,80			EP	38.529,75
		CP	447.450,80	PC	344.086,86	I	372.654,18	ECP	74.796,62	EC	28.567,32
		CS	517.550,47	TP	371.198,98	FPV	0,00			TR	67.097,07

CONTO DEL BILANCIO - GESTIONE DELLE SPESE

MISSIONE, PROGRAMMA, TITOLO	DENOMINAZIONE	RESIDUI PASSIVI AL 01/01/2019 (RS)		PAGAMENTI IN C/RESIDUI (PR)		RIACCERTAMENTO RESIDUI (R)				RESIDUI PASSIVI DA ESERCIZI PRECEDENTI (EP=RS-PR+R)	
		PREVISIONI DEFINITIVE DI COMPETENZA (CP)		PAGAMENTI IN C/COMPETENZA (PC)		IMPEGNI (I)		ECONOMIE DI COMPETENZA (ECP=CP-I-FPV)		RESIDUI PASSIVI DA ESERCIZIO DI COMPETENZA (EC=I-PC)	
		PREVISIONI DEFINITIVE DI CASSA (CS)		TOTALE PAGAMENTI (TP=PR+PC)		FONDO PLURIENNALE VINCOLATO (FPV)				TOTALE RESIDUI PASSIVI DA RIPORTARE (TR=EP+EC)	
MISSIONE 04	***Istruzione e diritto allo studio***										
0401 Programma 01	**Istruzione prescolastica**										
Titolo 1	**Spese correnti**	RS	8.865,53	PR	6.388,93	R	0,00			EP	2.476,60
		CP	28.600,00	PC	14.729,29	I	24.600,00	ECP	4.000,00	EC	9.870,71
		CS	37.465,53	TP	21.118,22	FPV	0,00			TR	12.347,31
Titolo 2	**Spese in conto capitale**	RS	232.259,92	PR	0,00	R	0,00			EP	232.259,92
		CP	705.000,00	PC	0,00	I	5.636,40	ECP	205.000,00	EC	5.636,40
		CS	937.259,92	TP	0,00	FPV	494.363,60			TR	237.896,32
Titolo 3	**Spese per incremento attivita' finanziarie**	RS	0,00	PR	0,00	R	0,00			EP	0,00
		CP	0,00	PC	0,00	I	0,00	ECP	0,00	EC	0,00
		CS	0,00	TP	0,00	FPV	0,00			TR	0,00
Totale Programma 01	**Istruzione prescolastica**	**RS**	**241.125,45**	**PR**	**6.388,93**	**R**	**0,00**			**EP**	**234.736,52**
		CP	**733.600,00**	**PC**	**14.729,29**	**I**	**30.236,40**	**ECP**	**209.000,00**	**EC**	**15.507,11**
		CS	**974.725,45**	**TP**	**21.118,22**	**FPV**	**494.363,60**			**TR**	**250.243,63**
0402 Programma 02	**Altri ordini di istruzione non universitaria**										
Titolo 1	**Spese correnti**	RS	40.912,69	PR	27.710,67	R	-896,02			EP	12.306,00
		CP	75.250,00	PC	29.448,18	I	64.349,55	ECP	10.900,45	EC	34.901,37
		CS	116.162,69	TP	57.158,85	FPV	0,00			TR	47.207,37
Titolo 2	**Spese in conto capitale**	RS	35.000,00	PR	0,00	R	916,55			EP	35.916,55
		CP	35.000,00	PC	0,00	I	0,00	ECP	35.000,00	EC	0,00
		CS	70.000,00	TP	0,00	FPV	0,00			TR	35.916,55
Titolo 3	**Spese per incremento attivita' finanziarie**	RS	0,00	PR	0,00	R	0,00			EP	0,00
		CP	0,00	PC	0,00	I	0,00	ECP	0,00	EC	0,00
		CS	0,00	TP	0,00	FPV	0,00			TR	0,00

CONTO DEL BILANCIO - GESTIONE DELLE SPESE

MISSIONE, PROGRAMMA, TITOLO	DENOMINAZIONE	RESIDUI PASSIVI AL 01/01/2019 (RS) / PREVISIONI DEFINITIVE DI COMPETENZA (CP) / PREVISIONI DEFINITIVE DI CASSA (CS)		PAGAMENTI IN C/RESIDUI (PR) / PAGAMENTI IN C/COMPETENZA (PC) / TOTALE PAGAMENTI (TP=PR+PC)		RIACCERTAMENTO RESIDUI (R) / IMPEGNI (I) / FONDO PLURIENNALE VINCOLATO (FPV)		ECONOMIE DI COMPETENZA (ECP=CP-I-FPV)		RESIDUI PASSIVI DA ESERCIZI PRECEDENTI (EP=RS-PR+R) / RESIDUI PASSIVI DA ESERCIZIO DI COMPETENZA (EC=I-PC) / TOTALE RESIDUI PASSIVI DA RIPORTARE (TR=EP+EC)	
Titolo 4	Rimborso Prestiti	RS	916,55	PR	0,00	R	-916,55			EP	0,00
		CP	0,00	PC	0,00	I	0,00	ECP	0,00	EC	0,00
		CS	916,55	TP	0,00	FPV	0,00			TR	0,00
Totale Programma 02	**Altri ordini di istruzione non universitaria**	**RS**	**76.829,24**	**PR**	**27.710,67**	**R**	**-896,02**			**EP**	**48.222,55**
		CP	**110.250,00**	**PC**	**29.448,18**	**I**	**64.349,55**	**ECP**	**45.900,45**	**EC**	**34.901,37**
		CS	**187.079,24**	**TP**	**57.158,85**	**FPV**	**0,00**			**TR**	**83.123,92**
0404 Programma 04	**Istruzione universitaria**										
Titolo 1	Spese correnti	RS	0,00	PR	0,00	R	0,00			EP	0,00
		CP	0,00	PC	0,00	I	0,00	ECP	0,00	EC	0,00
		CS	0,00	TP	0,00	FPV	0,00			TR	0,00
Titolo 2	Spese in conto capitale	RS	0,00	PR	0,00	R	0,00			EP	0,00
		CP	0,00	PC	0,00	I	0,00	ECP	0,00	EC	0,00
		CS	0,00	TP	0,00	FPV	0,00			TR	0,00
Titolo 3	Spese per incremento attivita' finanziarie	RS	0,00	PR	0,00	R	0,00			EP	0,00
		CP	0,00	PC	0,00	I	0,00	ECP	0,00	EC	0,00
		CS	0,00	TP	0,00	FPV	0,00			TR	0,00
Totale Programma 04	**Istruzione universitaria**	**RS**	**0,00**	**PR**	**0,00**	**R**	**0,00**			**EP**	**0,00**
		CP	**0,00**	**PC**	**0,00**	**I**	**0,00**	**ECP**	**0,00**	**EC**	**0,00**
		CS	**0,00**	**TP**	**0,00**	**FPV**	**0,00**			**TR**	**0,00**
0405 Programma 05	**Istruzione tecnica superiore**										
Titolo 1	Spese correnti	RS	0,00	PR	0,00	R	0,00			EP	0,00
		CP	0,00	PC	0,00	I	0,00	ECP	0,00	EC	0,00
		CS	0,00	TP	0,00	FPV	0,00			TR	0,00

CONTO DEL BILANCIO - GESTIONE DELLE SPESE

MISSIONE, PROGRAMMA, TITOLO	DENOMINAZIONE	RESIDUI PASSIVI AL 01/01/2019 (RS)		PAGAMENTI IN C/RESIDUI (PR)		RIACCERTAMENTO RESIDUI (R)				RESIDUI PASSIVI DA ESERCIZI PRECEDENTI (EP=RS-PR+R)	
		PREVISIONI DEFINITIVE DI COMPETENZA (CP)		PAGAMENTI IN C/COMPETENZA (PC)		IMPEGNI (I)		ECONOMIE DI COMPETENZA (ECP=CP-I-FPV)		RESIDUI PASSIVI DA ESERCIZIO DI COMPETENZA (EC=I-PC)	
		PREVISIONI DEFINITIVE DI CASSA (CS)		TOTALE PAGAMENTI (TP=PR+PC)		FONDO PLURIENNALE VINCOLATO (FPV)				TOTALE RESIDUI PASSIVI DA RIPORTARE (TR=EP+EC)	
Titolo 2	**Spese in conto capitale**	RS	0,00	PR	0,00	R	0,00			EP	0,00
		CP	0,00	PC	0,00	I	0,00	ECP	0,00	EC	0,00
		CS	0,00	TP	0,00	FPV	0,00			TR	0,00
Titolo 3	**Spese per incremento attivita' finanziarie**	RS	0,00	PR	0,00	R	0,00			EP	0,00
		CP	0,00	PC	0,00	I	0,00	ECP	0,00	EC	0,00
		CS	0,00	TP	0,00	FPV	0,00			TR	0,00
Totale Programma 05	**Istruzione tecnica superiore**	**RS**	**0,00**	**PR**	**0,00**	**R**	**0,00**			**EP**	**0,00**
		CP	**0,00**	**PC**	**0,00**	**I**	**0,00**	**ECP**	**0,00**	**EC**	**0,00**
		CS	**0,00**	**TP**	**0,00**	**FPV**	**0,00**			**TR**	**0,00**
0406 Programma 06	**Servizi ausiliari all'istruzione**										
Titolo 1	**Spese correnti**	RS	122.359,57	PR	54.623,36	R	0,00			EP	67.736,21
		CP	440.900,00	PC	322.851,49	I	412.264,36	ECP	28.635,64	EC	89.412,87
		CS	563.259,57	TP	377.474,85	FPV	0,00			TR	157.149,08
Titolo 2	**Spese in conto capitale**	RS	62,65	PR	0,00	R	0,00			EP	62,65
		CP	6.000,00	PC	1.591,93	I	6.000,00	ECP	0,00	EC	4.408,07
		CS	6.062,65	TP	1.591,93	FPV	0,00			TR	4.470,72
Titolo 3	**Spese per incremento attivita' finanziarie**	RS	0,00	PR	0,00	R	0,00			EP	0,00
		CP	0,00	PC	0,00	I	0,00	ECP	0,00	EC	0,00
		CS	0,00	TP	0,00	FPV	0,00			TR	0,00
Totale Programma 06	**Servizi ausiliari all'istruzione**	**RS**	**122.422,22**	**PR**	**54.623,36**	**R**	**0,00**			**EP**	**67.798,86**
		CP	**446.900,00**	**PC**	**324.443,42**	**I**	**418.264,36**	**ECP**	**28.635,64**	**EC**	**93.820,94**
		CS	**569.322,22**	**TP**	**379.066,78**	**FPV**	**0,00**			**TR**	**161.619,80**
0407 Programma 07	**Diritto allo studio**										

CONTO DEL BILANCIO - GESTIONE DELLE SPESE

MISSIONE, PROGRAMMA, TITOLO	DENOMINAZIONE	RESIDUI PASSIVI AL 01/01/2019 (RS)		PAGAMENTI IN C/RESIDUI (PR)		RIACCERTAMENTO RESIDUI (R)				RESIDUI PASSIVI DA ESERCIZI PRECEDENTI (EP=RS-PR+R)	
		PREVISIONI DEFINITIVE DI COMPETENZA (CP)		PAGAMENTI IN C/COMPETENZA (PC)		IMPEGNI (I)		ECONOMIE DI COMPETENZA (ECP=CP-I-FPV)		RESIDUI PASSIVI DA ESERCIZIO DI COMPETENZA (EC=I-PC)	
		PREVISIONI DEFINITIVE DI CASSA (CS)		TOTALE PAGAMENTI (TP=PR+PC)		FONDO PLURIENNALE VINCOLATO (FPV)				TOTALE RESIDUI PASSIVI DA RIPORTARE (TR=EP+EC)	
Titolo 1	**Spese correnti**	RS	0,00	PR	0,00	R	0,00			EP	0,00
		CP	47.500,00	PC	17.207,32	I	17.207,32	ECP	30.292,68	EC	0,00
		CS	47.500,00	TP	17.207,32	FPV	0,00			TR	0,00
Titolo 2	**Spese in conto capitale**	RS	0,00	PR	0,00	R	0,00			EP	0,00
		CP	0,00	PC	0,00	I	0,00	ECP	0,00	EC	0,00
		CS	0,00	TP	0,00	FPV	0,00			TR	0,00
Titolo 3	**Spese per incremento attivita' finanziarie**	RS	0,00	PR	0,00	R	0,00			EP	0,00
		CP	0,00	PC	0,00	I	0,00	ECP	0,00	EC	0,00
		CS	0,00	TP	0,00	FPV	0,00			TR	0,00
Totale Programma 07	**Diritto allo studio**	**RS**	**0,00**	**PR**	**0,00**	**R**	**0,00**			**EP**	**0,00**
		CP	**47.500,00**	**PC**	**17.207,32**	**I**	**17.207,32**	**ECP**	**30.292,68**	**EC**	**0,00**
		CS	**47.500,00**	**TP**	**17.207,32**	**FPV**	**0,00**			**TR**	**0,00**
TOTALE MISSIONE 04	***Istruzione e diritto allo studio***	**RS**	**440.376,91**	**PR**	**88.722,96**	**R**	**-896,02**			**EP**	**350.757,93**
		CP	**1.338.250,00**	**PC**	**385.828,21**	**I**	**530.057,63**	**ECP**	**313.828,77**	**EC**	**144.229,42**
		CS	**1.778.626,91**	**TP**	**474.551,17**	**FPV**	**494.363,60**			**TR**	**494.987,35**

CONTO DEL BILANCIO - GESTIONE DELLE SPESE

MISSIONE, PROGRAMMA, TITOLO	DENOMINAZIONE	RESIDUI PASSIVI AL 01/01/2019 (RS)		PAGAMENTI IN C/RESIDUI (PR)		RIACCERTAMENTO RESIDUI (R)				RESIDUI PASSIVI DA ESERCIZI PRECEDENTI (EP=RS-PR+R)	
		PREVISIONI DEFINITIVE DI COMPETENZA (CP)		PAGAMENTI IN C/COMPETENZA (PC)		IMPEGNI (I)		ECONOMIE DI COMPETENZA (ECP=CP-I-FPV)		RESIDUI PASSIVI DA ESERCIZIO DI COMPETENZA (EC=I-PC)	
		PREVISIONI DEFINITIVE DI CASSA (CS)		TOTALE PAGAMENTI (TP=PR+PC)		FONDO PLURIENNALE VINCOLATO (FPV)				TOTALE RESIDUI PASSIVI DA RIPORTARE (TR=EP+EC)	
MISSIONE 05	***Tutela e valorizzazione dei beni e delle attività culturali***										
0501 Programma 01	**Valorizzazione dei beni di interesse storico**										
Titolo 1	**Spese correnti**	RS	18.764,30	PR	3.446,00	R	0,00			EP	15.318,30
		CP	74.000,00	PC	1.935,08	I	4.935,08	ECP	69.064,92	EC	3.000,00
		CS	92.764,30	TP	5.381,08	FPV	0,00			TR	18.318,30
Titolo 2	**Spese in conto capitale**	RS	3.097,60	PR	1.078,44	R	0,00			EP	2.019,16
		CP	3.500,00	PC	500,00	I	3.500,00	ECP	0,00	EC	3.000,00
		CS	6.597,60	TP	1.578,44	FPV	0,00			TR	5.019,16
Titolo 3	**Spese per incremento attivita' finanziarie**	RS	0,00	PR	0,00	R	0,00			EP	0,00
		CP	0,00	PC	0,00	I	0,00	ECP	0,00	EC	0,00
		CS	0,00	TP	0,00	FPV	0,00			TR	0,00
Totale Programma 01	**Valorizzazione dei beni di interesse storico**	**RS**	**21.861,90**	**PR**	**4.524,44**	**R**	**0,00**			**EP**	**17.337,46**
		CP	**77.500,00**	**PC**	**2.435,08**	**I**	**8.435,08**	**ECP**	**69.064,92**	**EC**	**6.000,00**
		CS	**99.361,90**	**TP**	**6.959,52**	**FPV**	**0,00**			**TR**	**23.337,46**
0502 Programma 02	**Attività culturali e interventi diversi nel settore culturale**										
Titolo 1	**Spese correnti**	RS	37.090,59	PR	18.778,20	R	-315,75			EP	17.996,64
		CP	242.775,00	PC	146.103,80	I	180.570,00	ECP	62.205,00	EC	34.466,20
		CS	279.865,59	TP	164.882,00	FPV	0,00			TR	52.462,84
Titolo 2	**Spese in conto capitale**	RS	14.990,17	PR	0,00	R	0,00			EP	14.990,17
		CP	9.500,00	PC	0,00	I	0,00	ECP	9.500,00	EC	0,00
		CS	24.490,17	TP	0,00	FPV	0,00			TR	14.990,17

CONTO DEL BILANCIO - GESTIONE DELLE SPESE

MISSIONE, PROGRAMMA, TITOLO	DENOMINAZIONE	RESIDUI PASSIVI AL 01/01/2019 (RS)		PAGAMENTI IN C/RESIDUI (PR)		RIACCERTAMENTO RESIDUI (R)				RESIDUI PASSIVI DA ESERCIZI PRECEDENTI (EP=RS-PR+R)	
		PREVISIONI DEFINITIVE DI COMPETENZA (CP)		PAGAMENTI IN C/COMPETENZA (PC)		IMPEGNI (I)		ECONOMIE DI COMPETENZA (ECP=CP-I-FPV)		RESIDUI PASSIVI DA ESERCIZIO DI COMPETENZA (EC=I-PC)	
		PREVISIONI DEFINITIVE DI CASSA (CS)		TOTALE PAGAMENTI (TP=PR+PC)		FONDO PLURIENNALE VINCOLATO (FPV)				TOTALE RESIDUI PASSIVI DA RIPORTARE (TR=EP+EC)	
Titolo 3	**Spese per incremento attivita' finanziarie**	RS	0,00	PR	0,00	R	0,00			EP	0,00
		CP	0,00	PC	0,00	I	0,00	ECP	0,00	EC	0,00
		CS	0,00	TP	0,00	FPV	0,00			TR	0,00
Totale Programma 02	**Attività culturali e interventi diversi nel settore culturale**	**RS**	**52.080,76**	**PR**	**18.778,20**	**R**	**-315,75**			**EP**	**32.986,81**
		CP	**252.275,00**	**PC**	**146.103,80**	**I**	**180.570,00**	**ECP**	**71.705,00**	**EC**	**34.466,20**
		CS	**304.355,76**	**TP**	**164.882,00**	**FPV**	**0,00**			**TR**	**67.453,01**
TOTALE MISSIONE 05	***Tutela e valorizzazione dei beni e delle attività culturali***	**RS**	**73.942,66**	**PR**	**23.302,64**	**R**	**-315,75**			**EP**	**50.324,27**
		CP	**329.775,00**	**PC**	**148.538,88**	**I**	**189.005,08**	**ECP**	**140.769,92**	**EC**	**40.466,20**
		CS	**403.717,66**	**TP**	**171.841,52**	**FPV**	**0,00**			**TR**	**90.790,47**

CONTO DEL BILANCIO - GESTIONE DELLE SPESE

MISSIONE, PROGRAMMA, TITOLO	DENOMINAZIONE	RESIDUI PASSIVI AL 01/01/2019 (RS)		PAGAMENTI IN C/RESIDUI (PR)		RIACCERTAMENTO RESIDUI (R)				RESIDUI PASSIVI DA ESERCIZI PRECEDENTI (EP=RS-PR+R)	
		PREVISIONI DEFINITIVE DI COMPETENZA (CP)		PAGAMENTI IN C/COMPETENZA (PC)		IMPEGNI (I)		ECONOMIE DI COMPETENZA (ECP=CP-I-FPV)		RESIDUI PASSIVI DA ESERCIZIO DI COMPETENZA (EC=I-PC)	
		PREVISIONI DEFINITIVE DI CASSA (CS)		TOTALE PAGAMENTI (TP=PR+PC)		FONDO PLURIENNALE VINCOLATO (FPV)				TOTALE RESIDUI PASSIVI DA RIPORTARE (TR=EP+EC)	
MISSIONE 06	***Politiche giovanili, sport e tempo libero***										
0601 Programma 01	**Sport e tempo libero**										
Titolo 1	**Spese correnti**	RS	38.078,02	PR	11.659,13	R	0,00			EP	26.418,89
		CP	85.600,00	PC	57.584,75	I	80.114,99	ECP	5.485,01	EC	22.530,24
		CS	123.678,02	TP	69.243,88	FPV	0,00			TR	48.949,13
Titolo 2	**Spese in conto capitale**	RS	59.741,80	PR	28.050,00	R	0,00			EP	31.691,80
		CP	450.000,00	PC	0,00	I	0,00	ECP	450.000,00	EC	0,00
		CS	509.741,80	TP	28.050,00	FPV	0,00			TR	31.691,80
Titolo 3	**Spese per incremento attivita' finanziarie**	RS	0,00	PR	0,00	R	0,00			EP	0,00
		CP	0,00	PC	0,00	I	0,00	ECP	0,00	EC	0,00
		CS	0,00	TP	0,00	FPV	0,00			TR	0,00
Totale Programma 01	**Sport e tempo libero**	**RS**	**97.819,82**	**PR**	**39.709,13**	**R**	**0,00**			**EP**	**58.110,69**
		CP	**535.600,00**	**PC**	**57.584,75**	**I**	**80.114,99**	**ECP**	**455.485,01**	**EC**	**22.530,24**
		CS	**633.419,82**	**TP**	**97.293,88**	**FPV**	**0,00**			**TR**	**80.640,93**
0602 Programma 02	**Giovani**										
Titolo 1	**Spese correnti**	RS	0,00	PR	0,00	R	0,00			EP	0,00
		CP	900,00	PC	0,00	I	900,00	ECP	0,00	EC	900,00
		CS	900,00	TP	0,00	FPV	0,00			TR	900,00
Titolo 2	**Spese in conto capitale**	RS	0,00	PR	0,00	R	0,00			EP	0,00
		CP	0,00	PC	0,00	I	0,00	ECP	0,00	EC	0,00
		CS	0,00	TP	0,00	FPV	0,00			TR	0,00
Titolo 3	**Spese per incremento attivita' finanziarie**	RS	0,00	PR	0,00	R	0,00			EP	0,00
		CP	0,00	PC	0,00	I	0,00	ECP	0,00	EC	0,00
		CS	0,00	TP	0,00	FPV	0,00			TR	0,00

CONTO DEL BILANCIO - GESTIONE DELLE SPESE

MISSIONE, PROGRAMMA, TITOLO	DENOMINAZIONE	RESIDUI PASSIVI AL 01/01/2019 (RS)		PAGAMENTI IN C/RESIDUI (PR)		RIACCERTAMENTO RESIDUI (R)				RESIDUI PASSIVI DA ESERCIZI PRECEDENTI (EP=RS-PR+R)	
		PREVISIONI DEFINITIVE DI COMPETENZA (CP)		PAGAMENTI IN C/COMPETENZA (PC)		IMPEGNI (I)		ECONOMIE DI COMPETENZA (ECP=CP-I-FPV)		RESIDUI PASSIVI DA ESERCIZIO DI COMPETENZA (EC=I-PC)	
		PREVISIONI DEFINITIVE DI CASSA (CS)		TOTALE PAGAMENTI (TP=PR+PC)		FONDO PLURIENNALE VINCOLATO (FPV)				TOTALE RESIDUI PASSIVI DA RIPORTARE (TR=EP+EC)	
Totale Programma 02	**Giovani**	**RS**	**0,00**	**PR**	**0,00**	**R**	**0,00**			**EP**	**0,00**
		CP	**900,00**	**PC**	**0,00**	**I**	**900,00**	**ECP**	**0,00**	**EC**	**900,00**
		CS	**900,00**	**TP**	**0,00**	**FPV**	**0,00**			**TR**	**900,00**
TOTALE MISSIONE 06	***Politiche giovanili, sport e tempo libero***	**RS**	**97.819,82**	**PR**	**39.709,13**	**R**	**0,00**			**EP**	**58.110,69**
		CP	**536.500,00**	**PC**	**57.584,75**	**I**	**81.014,99**	**ECP**	**455.485,01**	**EC**	**23.430,24**
		CS	**634.319,82**	**TP**	**97.293,88**	**FPV**	**0,00**			**TR**	**81.540,93**

CONTO DEL BILANCIO - GESTIONE DELLE SPESE

MISSIONE, PROGRAMMA, TITOLO	DENOMINAZIONE	RESIDUI PASSIVI AL 01/01/2019 (RS)		PAGAMENTI IN C/RESIDUI (PR)		RIACCERTAMENTO RESIDUI (R)				RESIDUI PASSIVI DA ESERCIZI PRECEDENTI (EP=RS-PR+R)	
		PREVISIONI DEFINITIVE DI COMPETENZA (CP)		PAGAMENTI IN C/COMPETENZA (PC)		IMPEGNI (I)		ECONOMIE DI COMPETENZA (ECP=CP-I-FPV)		RESIDUI PASSIVI DA ESERCIZIO DI COMPETENZA (EC=I-PC)	
		PREVISIONI DEFINITIVE DI CASSA (CS)		TOTALE PAGAMENTI (TP=PR+PC)		FONDO PLURIENNALE VINCOLATO (FPV)				TOTALE RESIDUI PASSIVI DA RIPORTARE (TR=EP+EC)	
MISSIONE 07	***Turismo***										
0701 Programma 01	**Sviluppo e valorizzazione del turismo**										
Titolo 1	**Spese correnti**	RS	691,77	PR	441,51	R	0,00			EP	250,26
		CP	58.400,00	PC	15.949,22	I	30.819,21	ECP	27.580,79	EC	14.869,99
		CS	59.091,77	TP	16.390,73	FPV	0,00			TR	15.120,25
Titolo 2	**Spese in conto capitale**	RS	0,00	PR	0,00	R	0,00			EP	0,00
		CP	0,00	PC	0,00	I	0,00	ECP	0,00	EC	0,00
		CS	0,00	TP	0,00	FPV	0,00			TR	0,00
Titolo 3	**Spese per incremento attivita' finanziarie**	RS	0,00	PR	0,00	R	0,00			EP	0,00
		CP	0,00	PC	0,00	I	0,00	ECP	0,00	EC	0,00
		CS	0,00	TP	0,00	FPV	0,00			TR	0,00
Totale Programma 01	**Sviluppo e valorizzazione del turismo**	**RS**	**691,77**	**PR**	**441,51**	**R**	**0,00**			**EP**	**250,26**
		CP	**58.400,00**	**PC**	**15.949,22**	**I**	**30.819,21**	**ECP**	**27.580,79**	**EC**	**14.869,99**
		CS	**59.091,77**	**TP**	**16.390,73**	**FPV**	**0,00**			**TR**	**15.120,25**
TOTALE MISSIONE 07	***Turismo***	**RS**	**691,77**	**PR**	**441,51**	**R**	**0,00**			**EP**	**250,26**
		CP	**58.400,00**	**PC**	**15.949,22**	**I**	**30.819,21**	**ECP**	**27.580,79**	**EC**	**14.869,99**
		CS	**59.091,77**	**TP**	**16.390,73**	**FPV**	**0,00**			**TR**	**15.120,25**

CONTO DEL BILANCIO - GESTIONE DELLE SPESE

MISSIONE, PROGRAMMA, TITOLO	DENOMINAZIONE	RESIDUI PASSIVI AL 01/01/2019 (RS) / PREVISIONI DEFINITIVE DI COMPETENZA (CP) / PREVISIONI DEFINITIVE DI CASSA (CS)		PAGAMENTI IN C/RESIDUI (PR) / PAGAMENTI IN C/COMPETENZA (PC) / TOTALE PAGAMENTI (TP=PR+PC)		RIACCERTAMENTO RESIDUI (R) / IMPEGNI (I) / FONDO PLURIENNALE VINCOLATO (FPV)		ECONOMIE DI COMPETENZA (ECP=CP-I-FPV)		RESIDUI PASSIVI DA ESERCIZI PRECEDENTI (EP=RS-PR+R) / RESIDUI PASSIVI DA ESERCIZIO DI COMPETENZA (EC=I-PC) / TOTALE RESIDUI PASSIVI DA RIPORTARE (TR=EP+EC)	
MISSIONE 08	***Assetto del territorio ed edilizia abitativa***										
0801 Programma 01	**Urbanistica e assetto del territorio**										
Titolo 1	**Spese correnti**	RS	82.801,71	PR	80.883,15	R	0,00			EP	1.918,56
		CP	258.100,00	PC	164.027,47	I	251.153,25	ECP	6.946,75	EC	87.125,78
		CS	340.901,71	TP	244.910,62	FPV	0,00			TR	89.044,34
Titolo 2	**Spese in conto capitale**	RS	1.224.296,65	PR	26.390,13	R	102.244,45			EP	1.300.150,97
		CP	1.493.144,07	PC	4.393,62	I	269.949,73	ECP	1.136.006,20	EC	265.556,11
		CS	2.717.440,72	TP	30.783,75	FPV	87.188,14			TR	1.565.707,08
Titolo 3	**Spese per incremento attivita' finanziarie**	RS	0,00	PR	0,00	R	0,00			EP	0,00
		CP	0,00	PC	0,00	I	0,00	ECP	0,00	EC	0,00
		CS	0,00	TP	0,00	FPV	0,00			TR	0,00
Titolo 4	**Rimborso Prestiti**	RS	116.693,67	PR	14.449,22	R	-102.244,45			EP	0,00
		CP	40.000,00	PC	0,00	I	0,00	ECP	40.000,00	EC	0,00
		CS	156.693,67	TP	14.449,22	FPV	0,00			TR	0,00
Totale Programma 01	**Urbanistica e assetto del territorio**	**RS**	**1.423.792,03**	**PR**	**121.722,50**	**R**	**0,00**			**EP**	**1.302.069,53**
		CP	**1.791.244,07**	**PC**	**168.421,09**	**I**	**521.102,98**	**ECP**	**1.182.952,95**	**EC**	**352.681,89**
		CS	**3.215.036,10**	**TP**	**290.143,59**	**FPV**	**87.188,14**			**TR**	**1.654.751,42**
0802 Programma 02	**Edilizia residenziale pubblica e locale e piani di edilzia economico-popolare**										
Titolo 1	**Spese correnti**	RS	0,00	PR	0,00	R	0,00			EP	0,00
		CP	0,00	PC	0,00	I	0,00	ECP	0,00	EC	0,00
		CS	0,00	TP	0,00	FPV	0,00			TR	0,00
Titolo 2	**Spese in conto capitale**	RS	0,00	PR	0,00	R	0,00			EP	0,00
		CP	0,00	PC	0,00	I	0,00	ECP	0,00	EC	0,00
		CS	0,00	TP	0,00	FPV	0,00			TR	0,00

CONTO DEL BILANCIO - GESTIONE DELLE SPESE

MISSIONE, PROGRAMMA, TITOLO	DENOMINAZIONE	RESIDUI PASSIVI AL 01/01/2019 (RS)		PAGAMENTI IN C/RESIDUI (PR)		RIACCERTAMENTO RESIDUI (R)				RESIDUI PASSIVI DA ESERCIZI PRECEDENTI (EP=RS-PR+R)	
		PREVISIONI DEFINITIVE DI COMPETENZA (CP)		PAGAMENTI IN C/COMPETENZA (PC)		IMPEGNI (I)		ECONOMIE DI COMPETENZA (ECP=CP-I-FPV)		RESIDUI PASSIVI DA ESERCIZIO DI COMPETENZA (EC=I-PC)	
		PREVISIONI DEFINITIVE DI CASSA (CS)		TOTALE PAGAMENTI (TP=PR+PC)		FONDO PLURIENNALE VINCOLATO (FPV)				TOTALE RESIDUI PASSIVI DA RIPORTARE (TR=EP+EC)	
Titolo 3	**Spese per incremento attivita' finanziarie**	RS	0,00	PR	0,00	R	0,00			EP	0,00
		CP	0,00	PC	0,00	I	0,00	ECP	0,00	EC	0,00
		CS	0,00	TP	0,00	FPV	0,00			TR	0,00
Totale Programma 02	**Edilizia residenziale pubblica e locale e piani di edilzia economico-popolare**	**RS**	**0,00**	**PR**	**0,00**	**R**	**0,00**			**EP**	**0,00**
		CP	**0,00**	**PC**	**0,00**	**I**	**0,00**	**ECP**	**0,00**	**EC**	**0,00**
		CS	**0,00**	**TP**	**0,00**	**FPV**	**0,00**			**TR**	**0,00**
TOTALE MISSIONE 08	***Assetto del territorio ed edilizia abitativa***	**RS**	**1.423.792,03**	**PR**	**121.722,50**	**R**	**0,00**			**EP**	**1.302.069,53**
		CP	**1.791.244,07**	**PC**	**168.421,09**	**I**	**521.102,98**	**ECP**	**1.182.952,95**	**EC**	**352.681,89**
		CS	**3.215.036,10**	**TP**	**290.143,59**	**FPV**	**87.188,14**			**TR**	**1.654.751,42**

CONTO DEL BILANCIO - GESTIONE DELLE SPESE

MISSIONE, PROGRAMMA, TITOLO	DENOMINAZIONE	RESIDUI PASSIVI AL 01/01/2019 (RS)		PAGAMENTI IN C/RESIDUI (PR)		RIACCERTAMENTO RESIDUI (R)				RESIDUI PASSIVI DA ESERCIZI PRECEDENTI (EP=RS-PR+R)	
		PREVISIONI DEFINITIVE DI COMPETENZA (CP)		PAGAMENTI IN C/COMPETENZA (PC)		IMPEGNI (I)		ECONOMIE DI COMPETENZA (ECP=CP-I-FPV)		RESIDUI PASSIVI DA ESERCIZIO DI COMPETENZA (EC=I-PC)	
		PREVISIONI DEFINITIVE DI CASSA (CS)		TOTALE PAGAMENTI (TP=PR+PC)		FONDO PLURIENNALE VINCOLATO (FPV)				TOTALE RESIDUI PASSIVI DA RIPORTARE (TR=EP+EC)	
MISSIONE 09	***Sviluppo sostenibile e tutela del territorio e dell'ambiente***										
0901 Programma 01	**Difesa del suolo**										
Titolo 1	**Spese correnti**	RS	298.316,05	PR	30.294,46	R	0,00			EP	268.021,59
		CP	178.000,00	PC	93.748,34	I	154.738,74	ECP	23.261,26	EC	60.990,40
		CS	476.316,05	TP	124.042,80	FPV	0,00			TR	329.011,99
Titolo 2	**Spese in conto capitale**	RS	164.608,46	PR	2.814,31	R	0,00			EP	161.794,15
		CP	160.000,00	PC	8.442,00	I	22.574,80	ECP	137.425,20	EC	14.132,80
		CS	324.608,46	TP	11.256,31	FPV	0,00			TR	175.926,95
Titolo 3	**Spese per incremento attivita' finanziarie**	RS	0,00	PR	0,00	R	0,00			EP	0,00
		CP	0,00	PC	0,00	I	0,00	ECP	0,00	EC	0,00
		CS	0,00	TP	0,00	FPV	0,00			TR	0,00
Totale Programma 01	**Difesa del suolo**	**RS**	**462.924,51**	**PR**	**33.108,77**	**R**	**0,00**			**EP**	**429.815,74**
		CP	**338.000,00**	**PC**	**102.190,34**	**I**	**177.313,54**	**ECP**	**160.686,46**	**EC**	**75.123,20**
		CS	**800.924,51**	**TP**	**135.299,11**	**FPV**	**0,00**			**TR**	**504.938,94**
0902 Programma 02	**Tutela, valorizzazione e recupero ambientale**										
Titolo 1	**Spese correnti**	RS	79.645,90	PR	38.969,41	R	-435,50			EP	40.240,99
		CP	282.400,00	PC	104.569,57	I	125.297,34	ECP	157.102,66	EC	20.727,77
		CS	362.045,90	TP	143.538,98	FPV	0,00			TR	60.968,76
Titolo 2	**Spese in conto capitale**	RS	12.242,38	PR	0,00	R	0,00			EP	12.242,38
		CP	2.000,00	PC	0,00	I	0,00	ECP	2.000,00	EC	0,00
		CS	14.242,38	TP	0,00	FPV	0,00			TR	12.242,38
Titolo 3	**Spese per incremento attivita' finanziarie**	RS	0,00	PR	0,00	R	0,00			EP	0,00
		CP	0,00	PC	0,00	I	0,00	ECP	0,00	EC	0,00
		CS	0,00	TP	0,00	FPV	0,00			TR	0,00

CONTO DEL BILANCIO - GESTIONE DELLE SPESE

MISSIONE, PROGRAMMA, TITOLO	DENOMINAZIONE	RESIDUI PASSIVI AL 01/01/2019 (RS)		PAGAMENTI IN C/RESIDUI (PR)		RIACCERTAMENTO RESIDUI (R)				RESIDUI PASSIVI DA ESERCIZI PRECEDENTI (EP=RS-PR+R)	
		PREVISIONI DEFINITIVE DI COMPETENZA (CP)		PAGAMENTI IN C/COMPETENZA (PC)		IMPEGNI (I)		ECONOMIE DI COMPETENZA (ECP=CP-I-FPV)		RESIDUI PASSIVI DA ESERCIZIO DI COMPETENZA (EC=I-PC)	
		PREVISIONI DEFINITIVE DI CASSA (CS)		TOTALE PAGAMENTI (TP=PR+PC)		FONDO PLURIENNALE VINCOLATO (FPV)				TOTALE RESIDUI PASSIVI DA RIPORTARE (TR=EP+EC)	
Titolo 4	**Rimborso Prestiti**	RS	12.405,44	PR	12.405,44	R	0,00			EP	0,00
		CP	0,00	PC	0,00	I	0,00	ECP	0,00	EC	0,00
		CS	12.405,44	TP	12.405,44	FPV	0,00			TR	0,00
	Tutela, valorizzazione e recupero ambientale										
Totale Programma 02		**RS**	**104.293,72**	**PR**	**51.374,85**	**R**	**-435,50**			**EP**	**52.483,37**
		CP	**284.400,00**	**PC**	**104.569,57**	**I**	**125.297,34**	**ECP**	**159.102,66**	**EC**	**20.727,77**
		CS	**388.693,72**	**TP**	**155.944,42**	**FPV**	**0,00**			**TR**	**73.211,14**
0903 Programma 03	**Rifiuti**										
Titolo 1	**Spese correnti**	RS	670.007,62	PR	619.956,70	R	0,00			EP	50.050,92
		CP	2.086.000,00	PC	1.728.350,65	I	1.895.151,87	ECP	190.848,13	EC	166.801,22
		CS	2.756.007,62	TP	2.348.307,35	FPV	0,00			TR	216.852,14
Titolo 2	**Spese in conto capitale**	RS	83.801,52	PR	38.779,01	R	0,00			EP	45.022,51
		CP	50.000,00	PC	0,00	I	0,00	ECP	50.000,00	EC	0,00
		CS	133.801,52	TP	38.779,01	FPV	0,00			TR	45.022,51
Titolo 3	**Spese per incremento attivita' finanziarie**	RS	0,00	PR	0,00	R	0,00			EP	0,00
		CP	0,00	PC	0,00	I	0,00	ECP	0,00	EC	0,00
		CS	0,00	TP	0,00	FPV	0,00			TR	0,00
Totale Programma 03	**Rifiuti**	**RS**	**753.809,14**	**PR**	**658.735,71**	**R**	**0,00**			**EP**	**95.073,43**
		CP	**2.136.000,00**	**PC**	**1.728.350,65**	**I**	**1.895.151,87**	**ECP**	**240.848,13**	**EC**	**166.801,22**
		CS	**2.889.809,14**	**TP**	**2.387.086,36**	**FPV**	**0,00**			**TR**	**261.874,65**
0904 Programma 04	**Servizio idrico integrato**										
Titolo 1	**Spese correnti**	RS	394.649,12	PR	20.807,36	R	0,00			EP	373.841,76
		CP	16.500,00	PC	3.856,95	I	16.500,00	ECP	0,00	EC	12.643,05
		CS	411.149,12	TP	24.664,31	FPV	0,00			TR	386.484,81

CONTO DEL BILANCIO - GESTIONE DELLE SPESE

MISSIONE, PROGRAMMA, TITOLO	DENOMINAZIONE	RESIDUI PASSIVI AL 01/01/2019 (RS)		PAGAMENTI IN C/RESIDUI (PR)		RIACCERTAMENTO RESIDUI (R)				RESIDUI PASSIVI DA ESERCIZI PRECEDENTI (EP=RS-PR+R)	
		PREVISIONI DEFINITIVE DI COMPETENZA (CP)		PAGAMENTI IN C/COMPETENZA (PC)		IMPEGNI (I)		ECONOMIE DI COMPETENZA (ECP=CP-I-FPV)		RESIDUI PASSIVI DA ESERCIZIO DI COMPETENZA (EC=I-PC)	
		PREVISIONI DEFINITIVE DI CASSA (CS)		TOTALE PAGAMENTI (TP=PR+PC)		FONDO PLURIENNALE VINCOLATO (FPV)				TOTALE RESIDUI PASSIVI DA RIPORTARE (TR=EP+EC)	
Titolo 2	**Spese in conto capitale**	RS	831.527,06	PR	0,00	R	93.574,21			EP	925.101,27
		CP	100.000,00	PC	0,00	I	0,00	ECP	100.000,00	EC	0,00
		CS	931.527,06	TP	0,00	FPV	0,00			TR	925.101,27
Titolo 3	**Spese per incremento attivita' finanziarie**	RS	0,00	PR	0,00	R	0,00			EP	0,00
		CP	0,00	PC	0,00	I	0,00	ECP	0,00	EC	0,00
		CS	0,00	TP	0,00	FPV	0,00			TR	0,00
Titolo 4	**Rimborso Prestiti**	RS	93.574,21	PR	0,00	R	-93.574,21			EP	0,00
		CP	0,00	PC	0,00	I	0,00	ECP	0,00	EC	0,00
		CS	93.574,21	TP	0,00	FPV	0,00			TR	0,00
Totale Programma 04	**Servizio idrico integrato**	**RS**	**1.319.750,39**	**PR**	**20.807,36**	**R**	**0,00**			**EP**	**1.298.943,03**
		CP	**116.500,00**	**PC**	**3.856,95**	**I**	**16.500,00**	**ECP**	**100.000,00**	**EC**	**12.643,05**
		CS	**1.436.250,39**	**TP**	**24.664,31**	**FPV**	**0,00**			**TR**	**1.311.586,08**
0905 Programma 05	**Aree protette, parchi naturali, protezione naturalistica e forestazione**										
Titolo 1	**Spese correnti**	RS	4.610,51	PR	0,00	R	0,00			EP	4.610,51
		CP	9.000,00	PC	0,00	I	0,00	ECP	9.000,00	EC	0,00
		CS	13.610,51	TP	0,00	FPV	0,00			TR	4.610,51
Titolo 2	**Spese in conto capitale**	RS	643.701,99	PR	0,00	R	34.030,50			EP	677.732,49
		CP	105.000,00	PC	0,00	I	0,00	ECP	105.000,00	EC	0,00
		CS	748.701,99	TP	0,00	FPV	0,00			TR	677.732,49
Titolo 3	**Spese per incremento attivita' finanziarie**	RS	0,00	PR	0,00	R	0,00			EP	0,00
		CP	0,00	PC	0,00	I	0,00	ECP	0,00	EC	0,00
		CS	0,00	TP	0,00	FPV	0,00			TR	0,00

CONTO DEL BILANCIO - GESTIONE DELLE SPESE

MISSIONE, PROGRAMMA, TITOLO	DENOMINAZIONE	RESIDUI PASSIVI AL 01/01/2019 (RS) / PREVISIONI DEFINITIVE DI COMPETENZA (CP) / PREVISIONI DEFINITIVE DI CASSA (CS)		PAGAMENTI IN C/RESIDUI (PR) / PAGAMENTI IN C/COMPETENZA (PC) / TOTALE PAGAMENTI (TP=PR+PC)		RIACCERTAMENTO RESIDUI (R) / IMPEGNI (I) / FONDO PLURIENNALE VINCOLATO (FPV)		ECONOMIE DI COMPETENZA (ECP=CP-I-FPV)		RESIDUI PASSIVI DA ESERCIZI PRECEDENTI (EP=RS-PR+R) / RESIDUI PASSIVI DA ESERCIZIO DI COMPETENZA (EC=I-PC) / TOTALE RESIDUI PASSIVI DA RIPORTARE (TR=EP+EC)	
Titolo 4	Rimborso Prestiti	RS	34.030,50	PR	0,00	R	-34.030,50			EP	0,00
		CP	0,00	PC	0,00	I	0,00	ECP	0,00	EC	0,00
		CS	34.030,50	TP	0,00	FPV	0,00			TR	0,00
Totale Programma 05	**Aree protette, parchi naturali, protezione naturalistica e forestazione**	**RS**	**682.343,00**	**PR**	**0,00**	**R**	**0,00**			**EP**	**682.343,00**
		CP	**114.000,00**	**PC**	**0,00**	**I**	**0,00**	**ECP**	**114.000,00**	**EC**	**0,00**
		CS	**796.343,00**	**TP**	**0,00**	**FPV**	**0,00**			**TR**	**682.343,00**
0906 Programma 06	**Tutela e valorizzazione delle risorse idriche**										
Titolo 1	Spese correnti	RS	0,00	PR	0,00	R	0,00			EP	0,00
		CP	0,00	PC	0,00	I	0,00	ECP	0,00	EC	0,00
		CS	0,00	TP	0,00	FPV	0,00			TR	0,00
Titolo 2	Spese in conto capitale	RS	316.786,68	PR	0,00	R	0,00			EP	316.786,68
		CP	0,00	PC	0,00	I	0,00	ECP	0,00	EC	0,00
		CS	316.786,68	TP	0,00	FPV	0,00			TR	316.786,68
Titolo 3	Spese per incremento attivita' finanziarie	RS	0,00	PR	0,00	R	0,00			EP	0,00
		CP	0,00	PC	0,00	I	0,00	ECP	0,00	EC	0,00
		CS	0,00	TP	0,00	FPV	0,00			TR	0,00
Totale Programma 06	**Tutela e valorizzazione delle risorse idriche**	**RS**	**316.786,68**	**PR**	**0,00**	**R**	**0,00**			**EP**	**316.786,68**
		CP	**0,00**	**PC**	**0,00**	**I**	**0,00**	**ECP**	**0,00**	**EC**	**0,00**
		CS	**316.786,68**	**TP**	**0,00**	**FPV**	**0,00**			**TR**	**316.786,68**
0907 Programma 07	**Sviluppo sostenibile territorio montano piccoli Comuni**										
Titolo 1	Spese correnti	RS	0,00	PR	0,00	R	0,00			EP	0,00
		CP	0,00	PC	0,00	I	0,00	ECP	0,00	EC	0,00
		CS	0,00	TP	0,00	FPV	0,00			TR	0,00

CONTO DEL BILANCIO - GESTIONE DELLE SPESE

MISSIONE, PROGRAMMA, TITOLO	DENOMINAZIONE	RESIDUI PASSIVI AL 01/01/2019 (RS) / PREVISIONI DEFINITIVE DI COMPETENZA (CP) / PREVISIONI DEFINITIVE DI CASSA (CS)		PAGAMENTI IN C/RESIDUI (PR) / PAGAMENTI IN C/COMPETENZA (PC) / TOTALE PAGAMENTI (TP=PR+PC)		RIACCERTAMENTO RESIDUI (R) / IMPEGNI (I) / FONDO PLURIENNALE VINCOLATO (FPV)		ECONOMIE DI COMPETENZA (ECP=CP-I-FPV)		RESIDUI PASSIVI DA ESERCIZI PRECEDENTI (EP=RS-PR+R) / RESIDUI PASSIVI DA ESERCIZIO DI COMPETENZA (EC=I-PC) / TOTALE RESIDUI PASSIVI DA RIPORTARE (TR=EP+EC)	
Titolo 2	**Spese in conto capitale**	RS	0,00	PR	0,00	R	0,00			EP	0,00
		CP	0,00	PC	0,00	I	0,00	ECP	0,00	EC	0,00
		CS	0,00	TP	0,00	FPV	0,00			TR	0,00
Titolo 3	**Spese per incremento attivita' finanziarie**	RS	0,00	PR	0,00	R	0,00			EP	0,00
		CP	0,00	PC	0,00	I	0,00	ECP	0,00	EC	0,00
		CS	0,00	TP	0,00	FPV	0,00			TR	0,00
Totale Programma 07	**Sviluppo sostenibile territorio montano piccoli Comuni**	**RS**	**0,00**	**PR**	**0,00**	**R**	**0,00**			**EP**	**0,00**
		CP	**0,00**	**PC**	**0,00**	**I**	**0,00**	**ECP**	**0,00**	**EC**	**0,00**
		CS	**0,00**	**TP**	**0,00**	**FPV**	**0,00**			**TR**	**0,00**
0908 Programma 08	**Qualità dell'aria e riduzione dell'inquinamento**										
Titolo 1	**Spese correnti**	RS	0,00	PR	0,00	R	0,00			EP	0,00
		CP	0,00	PC	0,00	I	0,00	ECP	0,00	EC	0,00
		CS	0,00	TP	0,00	FPV	0,00			TR	0,00
Titolo 2	**Spese in conto capitale**	RS	0,00	PR	0,00	R	0,00			EP	0,00
		CP	0,00	PC	0,00	I	0,00	ECP	0,00	EC	0,00
		CS	0,00	TP	0,00	FPV	0,00			TR	0,00
Titolo 3	**Spese per incremento attivita' finanziarie**	RS	0,00	PR	0,00	R	0,00			EP	0,00
		CP	0,00	PC	0,00	I	0,00	ECP	0,00	EC	0,00
		CS	0,00	TP	0,00	FPV	0,00			TR	0,00
Totale Programma 08	**Qualità dell'aria e riduzione dell'inquinamento**	**RS**	**0,00**	**PR**	**0,00**	**R**	**0,00**			**EP**	**0,00**
		CP	**0,00**	**PC**	**0,00**	**I**	**0,00**	**ECP**	**0,00**	**EC**	**0,00**
		CS	**0,00**	**TP**	**0,00**	**FPV**	**0,00**			**TR**	**0,00**
TOTALE MISSIONE 09	***Sviluppo sostenibile e tutela del territorio e dell'ambiente***	**RS**	**3.639.907,44**	**PR**	**764.026,69**	**R**	**-435,50**			**EP**	**2.875.445,25**

CONTO DEL BILANCIO - GESTIONE DELLE SPESE

MISSIONE, PROGRAMMA, TITOLO	DENOMINAZIONE	RESIDUI PASSIVI AL 01/01/2019 (RS)	PAGAMENTI IN C/RESIDUI (PR)	RIACCERTAMENTO RESIDUI (R)		RESIDUI PASSIVI DA ESERCIZI PRECEDENTI (EP=RS-PR+R)
		PREVISIONI DEFINITIVE DI COMPETENZA (CP)	PAGAMENTI IN C/COMPETENZA (PC)	IMPEGNI (I)	ECONOMIE DI COMPETENZA (ECP=CP-I-FPV)	RESIDUI PASSIVI DA ESERCIZIO DI COMPETENZA (EC=I-PC)
		PREVISIONI DEFINITIVE DI CASSA (CS)	TOTALE PAGAMENTI (TP=PR+PC)	FONDO PLURIENNALE VINCOLATO (FPV)		TOTALE RESIDUI PASSIVI DA RIPORTARE (TR=EP+EC)
		CP 2.988.900,00	PC 1.938.967,51	I 2.214.262,75	ECP 774.637,25	EC 275.295,24
		CS 6.628.807,44	TP 2.702.994,20	FPV 0,00		TR 3.150.740,49

CONTO DEL BILANCIO - GESTIONE DELLE SPESE

MISSIONE, PROGRAMMA, TITOLO	DENOMINAZIONE	RESIDUI PASSIVI AL 01/01/2019 (RS)		PAGAMENTI IN C/RESIDUI (PR)		RIACCERTAMENTO RESIDUI (R)				RESIDUI PASSIVI DA ESERCIZI PRECEDENTI (EP=RS-PR+R)	
		PREVISIONI DEFINITIVE DI COMPETENZA (CP)		PAGAMENTI IN C/COMPETENZA (PC)		IMPEGNI (I)		ECONOMIE DI COMPETENZA (ECP=CP-I-FPV)		RESIDUI PASSIVI DA ESERCIZIO DI COMPETENZA (EC=I-PC)	
		PREVISIONI DEFINITIVE DI CASSA (CS)		TOTALE PAGAMENTI (TP=PR+PC)		FONDO PLURIENNALE VINCOLATO (FPV)				TOTALE RESIDUI PASSIVI DA RIPORTARE (TR=EP+EC)	
MISSIONE 10	***Trasporti e diritto alla mobilità***										
1001 Programma 01	**Trasporto ferroviario**										
Titolo 1	**Spese correnti**	RS	0,00	PR	0,00	R	0,00			EP	0,00
		CP	0,00	PC	0,00	I	0,00	ECP	0,00	EC	0,00
		CS	0,00	TP	0,00	FPV	0,00			TR	0,00
Titolo 2	**Spese in conto capitale**	RS	0,00	PR	0,00	R	0,00			EP	0,00
		CP	0,00	PC	0,00	I	0,00	ECP	0,00	EC	0,00
		CS	0,00	TP	0,00	FPV	0,00			TR	0,00
Titolo 3	**Spese per incremento attivita' finanziarie**	RS	0,00	PR	0,00	R	0,00			EP	0,00
		CP	0,00	PC	0,00	I	0,00	ECP	0,00	EC	0,00
		CS	0,00	TP	0,00	FPV	0,00			TR	0,00
Totale Programma 01	**Trasporto ferroviario**	**RS**	**0,00**	**PR**	**0,00**	**R**	**0,00**			**EP**	**0,00**
		CP	**0,00**	**PC**	**0,00**	**I**	**0,00**	**ECP**	**0,00**	**EC**	**0,00**
		CS	**0,00**	**TP**	**0,00**	**FPV**	**0,00**			**TR**	**0,00**
1002 Programma 02	**Trasporto pubblico locale**										
Titolo 1	**Spese correnti**	RS	0,00	PR	0,00	R	0,00			EP	0,00
		CP	0,00	PC	0,00	I	0,00	ECP	0,00	EC	0,00
		CS	0,00	TP	0,00	FPV	0,00			TR	0,00
Titolo 2	**Spese in conto capitale**	RS	0,00	PR	0,00	R	0,00			EP	0,00
		CP	0,00	PC	0,00	I	0,00	ECP	0,00	EC	0,00
		CS	0,00	TP	0,00	FPV	0,00			TR	0,00
Titolo 3	**Spese per incremento attivita' finanziarie**	RS	0,00	PR	0,00	R	0,00			EP	0,00
		CP	0,00	PC	0,00	I	0,00	ECP	0,00	EC	0,00
		CS	0,00	TP	0,00	FPV	0,00			TR	0,00

CONTO DEL BILANCIO - GESTIONE DELLE SPESE

MISSIONE, PROGRAMMA, TITOLO	DENOMINAZIONE	RESIDUI PASSIVI AL 01/01/2019 (RS)		PAGAMENTI IN C/RESIDUI (PR)		RIACCERTAMENTO RESIDUI (R)				RESIDUI PASSIVI DA ESERCIZI PRECEDENTI (EP=RS-PR+R)	
		PREVISIONI DEFINITIVE DI COMPETENZA (CP)		PAGAMENTI IN C/COMPETENZA (PC)		IMPEGNI (I)		ECONOMIE DI COMPETENZA (ECP=CP-I-FPV)		RESIDUI PASSIVI DA ESERCIZIO DI COMPETENZA (EC=I-PC)	
		PREVISIONI DEFINITIVE DI CASSA (CS)		TOTALE PAGAMENTI (TP=PR+PC)		FONDO PLURIENNALE VINCOLATO (FPV)				TOTALE RESIDUI PASSIVI DA RIPORTARE (TR=EP+EC)	
Totale Programma 02	**Trasporto pubblico locale**	**RS**	**0,00**	**PR**	**0,00**	**R**	**0,00**			**EP**	**0,00**
		CP	**0,00**	**PC**	**0,00**	**I**	**0,00**	**ECP**	**0,00**	**EC**	**0,00**
		CS	**0,00**	**TP**	**0,00**	**FPV**	**0,00**			**TR**	**0,00**
1003 Programma 03	**Trasporto per vie d'acqua**										
Titolo 1	**Spese correnti**	RS	0,00	PR	0,00	R	0,00			EP	0,00
		CP	0,00	PC	0,00	I	0,00	ECP	0,00	EC	0,00
		CS	0,00	TP	0,00	FPV	0,00			TR	0,00
Titolo 2	**Spese in conto capitale**	RS	0,00	PR	0,00	R	0,00			EP	0,00
		CP	0,00	PC	0,00	I	0,00	ECP	0,00	EC	0,00
		CS	0,00	TP	0,00	FPV	0,00			TR	0,00
Titolo 3	**Spese per incremento attivita' finanziarie**	RS	0,00	PR	0,00	R	0,00			EP	0,00
		CP	0,00	PC	0,00	I	0,00	ECP	0,00	EC	0,00
		CS	0,00	TP	0,00	FPV	0,00			TR	0,00
Totale Programma 03	**Trasporto per vie d'acqua**	**RS**	**0,00**	**PR**	**0,00**	**R**	**0,00**			**EP**	**0,00**
		CP	**0,00**	**PC**	**0,00**	**I**	**0,00**	**ECP**	**0,00**	**EC**	**0,00**
		CS	**0,00**	**TP**	**0,00**	**FPV**	**0,00**			**TR**	**0,00**
1004 Programma 04	**Altre modalità di trasporto**										
Titolo 1	**Spese correnti**	RS	0,00	PR	0,00	R	0,00			EP	0,00
		CP	0,00	PC	0,00	I	0,00	ECP	0,00	EC	0,00
		CS	0,00	TP	0,00	FPV	0,00			TR	0,00
Titolo 2	**Spese in conto capitale**	RS	0,00	PR	0,00	R	0,00			EP	0,00
		CP	0,00	PC	0,00	I	0,00	ECP	0,00	EC	0,00
		CS	0,00	TP	0,00	FPV	0,00			TR	0,00

CONTO DEL BILANCIO - GESTIONE DELLE SPESE

MISSIONE, PROGRAMMA, TITOLO	DENOMINAZIONE	RESIDUI PASSIVI AL 01/01/2019 (RS)		PAGAMENTI IN C/RESIDUI (PR)		RIACCERTAMENTO RESIDUI (R)				RESIDUI PASSIVI DA ESERCIZI PRECEDENTI (EP=RS-PR+R)	
		PREVISIONI DEFINITIVE DI COMPETENZA (CP)		PAGAMENTI IN C/COMPETENZA (PC)		IMPEGNI (I)		ECONOMIE DI COMPETENZA (ECP=CP-I-FPV)		RESIDUI PASSIVI DA ESERCIZIO DI COMPETENZA (EC=I-PC)	
		PREVISIONI DEFINITIVE DI CASSA (CS)		TOTALE PAGAMENTI (TP=PR+PC)		FONDO PLURIENNALE VINCOLATO (FPV)				TOTALE RESIDUI PASSIVI DA RIPORTARE (TR=EP+EC)	
Titolo 3	**Spese per incremento attivita' finanziarie**	RS	0,00	PR	0,00	R	0,00			EP	0,00
		CP	0,00	PC	0,00	I	0,00	ECP	0,00	EC	0,00
		CS	0,00	TP	0,00	FPV	0,00			TR	0,00
Totale Programma 04	**Altre modalità di trasporto**	**RS**	**0,00**	**PR**	**0,00**	**R**	**0,00**			**EP**	**0,00**
		CP	**0,00**	**PC**	**0,00**	**I**	**0,00**	**ECP**	**0,00**	**EC**	**0,00**
		CS	**0,00**	**TP**	**0,00**	**FPV**	**0,00**			**TR**	**0,00**
1005 Programma 05	**Viabilità e infrastrutture stradali**										
Titolo 1	**Spese correnti**	RS	0,00	PR	0,00	R	0,00			EP	0,00
		CP	0,00	PC	0,00	I	0,00	ECP	0,00	EC	0,00
		CS	0,00	TP	0,00	FPV	0,00			TR	0,00
Titolo 2	**Spese in conto capitale**	RS	0,00	PR	0,00	R	0,00			EP	0,00
		CP	0,00	PC	0,00	I	0,00	ECP	0,00	EC	0,00
		CS	0,00	TP	0,00	FPV	0,00			TR	0,00
Titolo 3	**Spese per incremento attivita' finanziarie**	RS	0,00	PR	0,00	R	0,00			EP	0,00
		CP	0,00	PC	0,00	I	0,00	ECP	0,00	EC	0,00
		CS	0,00	TP	0,00	FPV	0,00			TR	0,00
Totale Programma 05	**Viabilità e infrastrutture stradali**	**RS**	**0,00**	**PR**	**0,00**	**R**	**0,00**			**EP**	**0,00**
		CP	**0,00**	**PC**	**0,00**	**I**	**0,00**	**ECP**	**0,00**	**EC**	**0,00**
		CS	**0,00**	**TP**	**0,00**	**FPV**	**0,00**			**TR**	**0,00**
TOTALE MISSIONE 10	***Trasporti e diritto alla mobilità***	**RS**	**0,00**	**PR**	**0,00**	**R**	**0,00**			**EP**	**0,00**
		CP	**0,00**	**PC**	**0,00**	**I**	**0,00**	**ECP**	**0,00**	**EC**	**0,00**
		CS	**0,00**	**TP**	**0,00**	**FPV**	**0,00**			**TR**	**0,00**

CONTO DEL BILANCIO - GESTIONE DELLE SPESE

MISSIONE, PROGRAMMA, TITOLO	DENOMINAZIONE	RESIDUI PASSIVI AL 01/01/2019 (RS)		PAGAMENTI IN C/RESIDUI (PR)		RIACCERTAMENTO RESIDUI (R)				RESIDUI PASSIVI DA ESERCIZI PRECEDENTI (EP=RS-PR+R)	
		PREVISIONI DEFINITIVE DI COMPETENZA (CP)		PAGAMENTI IN C/COMPETENZA (PC)		IMPEGNI (I)		ECONOMIE DI COMPETENZA (ECP=CP-I-FPV)		RESIDUI PASSIVI DA ESERCIZIO DI COMPETENZA (EC=I-PC)	
		PREVISIONI DEFINITIVE DI CASSA (CS)		TOTALE PAGAMENTI (TP=PR+PC)		FONDO PLURIENNALE VINCOLATO (FPV)				TOTALE RESIDUI PASSIVI DA RIPORTARE (TR=EP+EC)	
MISSIONE 11	***Soccorso civile***										
1101 Programma 01	**Sistema di protezione civile**										
Titolo 1	**Spese correnti**	RS	0,00	PR	0,00	R	0,00			EP	0,00
		CP	0,00	PC	0,00	I	0,00	ECP	0,00	EC	0,00
		CS	0,00	TP	0,00	FPV	0,00			TR	0,00
Titolo 2	**Spese in conto capitale**	RS	0,00	PR	0,00	R	0,00			EP	0,00
		CP	0,00	PC	0,00	I	0,00	ECP	0,00	EC	0,00
		CS	0,00	TP	0,00	FPV	0,00			TR	0,00
Titolo 3	**Spese per incremento attivita' finanziarie**	RS	0,00	PR	0,00	R	0,00			EP	0,00
		CP	0,00	PC	0,00	I	0,00	ECP	0,00	EC	0,00
		CS	0,00	TP	0,00	FPV	0,00			TR	0,00
Totale Programma 01	**Sistema di protezione civile**	**RS**	**0,00**	**PR**	**0,00**	**R**	**0,00**			**EP**	**0,00**
		CP	**0,00**	**PC**	**0,00**	**I**	**0,00**	**ECP**	**0,00**	**EC**	**0,00**
		CS	**0,00**	**TP**	**0,00**	**FPV**	**0,00**			**TR**	**0,00**
1102 Programma 02	**Interventi a seguito di calamità naturali**										
Titolo 1	**Spese correnti**	RS	0,00	PR	0,00	R	0,00			EP	0,00
		CP	0,00	PC	0,00	I	0,00	ECP	0,00	EC	0,00
		CS	0,00	TP	0,00	FPV	0,00			TR	0,00
Titolo 2	**Spese in conto capitale**	RS	0,00	PR	0,00	R	0,00			EP	0,00
		CP	0,00	PC	0,00	I	0,00	ECP	0,00	EC	0,00
		CS	0,00	TP	0,00	FPV	0,00			TR	0,00
Titolo 3	**Spese per incremento attivita' finanziarie**	RS	0,00	PR	0,00	R	0,00			EP	0,00
		CP	0,00	PC	0,00	I	0,00	ECP	0,00	EC	0,00
		CS	0,00	TP	0,00	FPV	0,00			TR	0,00

CONTO DEL BILANCIO - GESTIONE DELLE SPESE

MISSIONE, PROGRAMMA, TITOLO	DENOMINAZIONE	RESIDUI PASSIVI AL 01/01/2019 (RS)		PAGAMENTI IN C/RESIDUI (PR)		RIACCERTAMENTO RESIDUI (R)				RESIDUI PASSIVI DA ESERCIZI PRECEDENTI (EP=RS-PR+R)	
		PREVISIONI DEFINITIVE DI COMPETENZA (CP)		PAGAMENTI IN C/COMPETENZA (PC)		IMPEGNI (I)		ECONOMIE DI COMPETENZA (ECP=CP-I-FPV)		RESIDUI PASSIVI DA ESERCIZIO DI COMPETENZA (EC=I-PC)	
		PREVISIONI DEFINITIVE DI CASSA (CS)		TOTALE PAGAMENTI (TP=PR+PC)		FONDO PLURIENNALE VINCOLATO (FPV)				TOTALE RESIDUI PASSIVI DA RIPORTARE (TR=EP+EC)	
Totale Programma 02	**Interventi a seguito di calamità naturali**	**RS**	**0,00**	**PR**	**0,00**	**R**	**0,00**			**EP**	**0,00**
		CP	**0,00**	**PC**	**0,00**	**I**	**0,00**	**ECP**	**0,00**	**EC**	**0,00**
		CS	**0,00**	**TP**	**0,00**	**FPV**	**0,00**			**TR**	**0,00**
TOTALE MISSIONE 11	***Soccorso civile***	**RS**	**0,00**	**PR**	**0,00**	**R**	**0,00**			**EP**	**0,00**
		CP	**0,00**	**PC**	**0,00**	**I**	**0,00**	**ECP**	**0,00**	**EC**	**0,00**
		CS	**0,00**	**TP**	**0,00**	**FPV**	**0,00**			**TR**	**0,00**

CONTO DEL BILANCIO - GESTIONE DELLE SPESE

MISSIONE, PROGRAMMA, TITOLO	DENOMINAZIONE	RESIDUI PASSIVI AL 01/01/2019 (RS)		PAGAMENTI IN C/RESIDUI (PR)		RIACCERTAMENTO RESIDUI (R)				RESIDUI PASSIVI DA ESERCIZI PRECEDENTI (EP=RS-PR+R)	
		PREVISIONI DEFINITIVE DI COMPETENZA (CP)		PAGAMENTI IN C/COMPETENZA (PC)		IMPEGNI (I)		ECONOMIE DI COMPETENZA (ECP=CP-I-FPV)		RESIDUI PASSIVI DA ESERCIZIO DI COMPETENZA (EC=I-PC)	
		PREVISIONI DEFINITIVE DI CASSA (CS)		TOTALE PAGAMENTI (TP=PR+PC)		FONDO PLURIENNALE VINCOLATO (FPV)				TOTALE RESIDUI PASSIVI DA RIPORTARE (TR=EP+EC)	
MISSIONE 12	***Diritti sociali, politiche sociali e famiglia***										
1201 Programma 01	**Interventi per l'infanzia e i minori e per asili nido**										
Titolo 1	**Spese correnti**	RS	39.926,24	PR	14.758,36	R	0,00			EP	25.167,88
		CP	245.000,00	PC	125.259,18	I	160.897,28	ECP	84.102,72	EC	35.638,10
		CS	284.926,24	TP	140.017,54	FPV	0,00			TR	60.805,98
Titolo 2	**Spese in conto capitale**	RS	0,00	PR	0,00	R	0,00			EP	0,00
		CP	0,00	PC	0,00	I	0,00	ECP	0,00	EC	0,00
		CS	0,00	TP	0,00	FPV	0,00			TR	0,00
Titolo 3	**Spese per incremento attivita' finanziarie**	RS	0,00	PR	0,00	R	0,00			EP	0,00
		CP	0,00	PC	0,00	I	0,00	ECP	0,00	EC	0,00
		CS	0,00	TP	0,00	FPV	0,00			TR	0,00
Totale Programma 01	**Interventi per l'infanzia e i minori e per asili nido**	**RS**	**39.926,24**	**PR**	**14.758,36**	**R**	**0,00**			**EP**	**25.167,88**
		CP	**245.000,00**	**PC**	**125.259,18**	**I**	**160.897,28**	**ECP**	**84.102,72**	**EC**	**35.638,10**
		CS	**284.926,24**	**TP**	**140.017,54**	**FPV**	**0,00**			**TR**	**60.805,98**
1202 Programma 02	**Interventi per la disabilità**										
Titolo 1	**Spese correnti**	RS	123.274,96	PR	40.801,19	R	0,00			EP	82.473,77
		CP	234.449,00	PC	67.572,93	I	84.948,65	ECP	149.500,35	EC	17.375,72
		CS	357.723,96	TP	108.374,12	FPV	0,00			TR	99.849,49
Titolo 2	**Spese in conto capitale**	RS	0,00	PR	0,00	R	0,00			EP	0,00
		CP	0,00	PC	0,00	I	0,00	ECP	0,00	EC	0,00
		CS	0,00	TP	0,00	FPV	0,00			TR	0,00

CONTO DEL BILANCIO - GESTIONE DELLE SPESE

MISSIONE, PROGRAMMA, TITOLO	DENOMINAZIONE	RESIDUI PASSIVI AL 01/01/2019 (RS) / PREVISIONI DEFINITIVE DI COMPETENZA (CP) / PREVISIONI DEFINITIVE DI CASSA (CS)		PAGAMENTI IN C/RESIDUI (PR) / PAGAMENTI IN C/COMPETENZA (PC) / TOTALE PAGAMENTI (TP=PR+PC)		RIACCERTAMENTO RESIDUI (R) / IMPEGNI (I) / FONDO PLURIENNALE VINCOLATO (FPV)		ECONOMIE DI COMPETENZA (ECP=CP-I-FPV)		RESIDUI PASSIVI DA ESERCIZI PRECEDENTI (EP=RS-PR+R) / RESIDUI PASSIVI DA ESERCIZIO DI COMPETENZA (EC=I-PC) / TOTALE RESIDUI PASSIVI DA RIPORTARE (TR=EP+EC)	
Titolo 3	Spese per incremento attivita' finanziarie	RS	0,00	PR	0,00	R	0,00			EP	0,00
		CP	0,00	PC	0,00	I	0,00	ECP	0,00	EC	0,00
		CS	0,00	TP	0,00	FPV	0,00			TR	0,00
Totale Programma 02	**Interventi per la disabilità**	**RS**	**123.274,96**	**PR**	**40.801,19**	**R**	**0,00**			**EP**	**82.473,77**
		CP	**234.449,00**	**PC**	**67.572,93**	**I**	**84.948,65**	**ECP**	**149.500,35**	**EC**	**17.375,72**
		CS	**357.723,96**	**TP**	**108.374,12**	**FPV**	**0,00**			**TR**	**99.849,49**
1203 Programma 03	**Interventi per gli anziani**										
Titolo 1	Spese correnti	RS	52.503,61	PR	51.900,59	R	0,00			EP	603,02
		CP	130.500,00	PC	74.474,46	I	95.852,88	ECP	34.647,12	EC	21.378,42
		CS	183.003,61	TP	126.375,05	FPV	0,00			TR	21.981,44
Titolo 2	Spese in conto capitale	RS	0,00	PR	0,00	R	0,00			EP	0,00
		CP	0,00	PC	0,00	I	0,00	ECP	0,00	EC	0,00
		CS	0,00	TP	0,00	FPV	0,00			TR	0,00
Titolo 3	Spese per incremento attivita' finanziarie	RS	0,00	PR	0,00	R	0,00			EP	0,00
		CP	0,00	PC	0,00	I	0,00	ECP	0,00	EC	0,00
		CS	0,00	TP	0,00	FPV	0,00			TR	0,00
Totale Programma 03	**Interventi per gli anziani**	**RS**	**52.503,61**	**PR**	**51.900,59**	**R**	**0,00**			**EP**	**603,02**
		CP	**130.500,00**	**PC**	**74.474,46**	**I**	**95.852,88**	**ECP**	**34.647,12**	**EC**	**21.378,42**
		CS	**183.003,61**	**TP**	**126.375,05**	**FPV**	**0,00**			**TR**	**21.981,44**
1204 Programma 04	**Interventi per soggetti a rischio di esclusione sociale**										
Titolo 1	Spese correnti	RS	271.715,15	PR	97.878,34	R	-33.938,92			EP	139.897,89
		CP	548.650,00	PC	287.147,99	I	382.897,30	ECP	165.752,70	EC	95.749,31
		CS	820.365,15	TP	385.026,33	FPV	0,00			TR	235.647,20

CONTO DEL BILANCIO - GESTIONE DELLE SPESE

MISSIONE, PROGRAMMA, TITOLO	DENOMINAZIONE	RESIDUI PASSIVI AL 01/01/2019 (RS)		PAGAMENTI IN C/RESIDUI (PR)		RIACCERTAMENTO RESIDUI (R)				RESIDUI PASSIVI DA ESERCIZI PRECEDENTI (EP=RS-PR+R)	
		PREVISIONI DEFINITIVE DI COMPETENZA (CP)		PAGAMENTI IN C/COMPETENZA (PC)		IMPEGNI (I)		ECONOMIE DI COMPETENZA (ECP=CP-I-FPV)		RESIDUI PASSIVI DA ESERCIZIO DI COMPETENZA (EC=I-PC)	
		PREVISIONI DEFINITIVE DI CASSA (CS)		TOTALE PAGAMENTI (TP=PR+PC)		FONDO PLURIENNALE VINCOLATO (FPV)				TOTALE RESIDUI PASSIVI DA RIPORTARE (TR=EP+EC)	
Titolo 2	**Spese in conto capitale**	RS	0,00	PR	0,00	R	0,00			EP	0,00
		CP	0,00	PC	0,00	I	0,00	ECP	0,00	EC	0,00
		CS	0,00	TP	0,00	FPV	0,00			TR	0,00
Titolo 3	**Spese per incremento attivita' finanziarie**	RS	0,00	PR	0,00	R	0,00			EP	0,00
		CP	0,00	PC	0,00	I	0,00	ECP	0,00	EC	0,00
		CS	0,00	TP	0,00	FPV	0,00			TR	0,00
Totale Programma 04	**Interventi per soggetti a rischio di esclusione sociale**	**RS**	**271.715,15**	**PR**	**97.878,34**	**R**	**-33.938,92**			**EP**	**139.897,89**
		CP	**548.650,00**	**PC**	**287.147,99**	**I**	**382.897,30**	**ECP**	**165.752,70**	**EC**	**95.749,31**
		CS	**820.365,15**	**TP**	**385.026,33**	**FPV**	**0,00**			**TR**	**235.647,20**
1205 Programma 05	**Interventi per le famiglie**										
Titolo 1	**Spese correnti**	RS	23.646,71	PR	17.014,51	R	0,00			EP	6.632,20
		CP	64.000,00	PC	29.486,26	I	44.040,20	ECP	19.959,80	EC	14.553,94
		CS	87.646,71	TP	46.500,77	FPV	0,00			TR	21.186,14
Titolo 2	**Spese in conto capitale**	RS	0,00	PR	0,00	R	0,00			EP	0,00
		CP	0,00	PC	0,00	I	0,00	ECP	0,00	EC	0,00
		CS	0,00	TP	0,00	FPV	0,00			TR	0,00
Titolo 3	**Spese per incremento attivita' finanziarie**	RS	0,00	PR	0,00	R	0,00			EP	0,00
		CP	0,00	PC	0,00	I	0,00	ECP	0,00	EC	0,00
		CS	0,00	TP	0,00	FPV	0,00			TR	0,00
Totale Programma 05	**Interventi per le famiglie**	**RS**	**23.646,71**	**PR**	**17.014,51**	**R**	**0,00**			**EP**	**6.632,20**
		CP	**64.000,00**	**PC**	**29.486,26**	**I**	**44.040,20**	**ECP**	**19.959,80**	**EC**	**14.553,94**
		CS	**87.646,71**	**TP**	**46.500,77**	**FPV**	**0,00**			**TR**	**21.186,14**
1206 Programma 06	**Interventi per il diritto alla casa**										

CONTO DEL BILANCIO - GESTIONE DELLE SPESE

MISSIONE, PROGRAMMA, TITOLO	DENOMINAZIONE	RESIDUI PASSIVI AL 01/01/2019 (RS)		PAGAMENTI IN C/RESIDUI (PR)		RIACCERTAMENTO RESIDUI (R)				RESIDUI PASSIVI DA ESERCIZI PRECEDENTI (EP=RS-PR+R)	
		PREVISIONI DEFINITIVE DI COMPETENZA (CP)		PAGAMENTI IN C/COMPETENZA (PC)		IMPEGNI (I)		ECONOMIE DI COMPETENZA (ECP=CP-I-FPV)		RESIDUI PASSIVI DA ESERCIZIO DI COMPETENZA (EC=I-PC)	
		PREVISIONI DEFINITIVE DI CASSA (CS)		TOTALE PAGAMENTI (TP=PR+PC)		FONDO PLURIENNALE VINCOLATO (FPV)				TOTALE RESIDUI PASSIVI DA RIPORTARE (TR=EP+EC)	
Titolo 1	Spese correnti	RS	0,00	PR	0,00	R	0,00			EP	0,00
		CP	0,00	PC	0,00	I	0,00	ECP	0,00	EC	0,00
		CS	0,00	TP	0,00	FPV	0,00			TR	0,00
Titolo 2	Spese in conto capitale	RS	0,00	PR	0,00	R	0,00			EP	0,00
		CP	0,00	PC	0,00	I	0,00	ECP	0,00	EC	0,00
		CS	0,00	TP	0,00	FPV	0,00			TR	0,00
Titolo 3	Spese per incremento attivita' finanziarie	RS	0,00	PR	0,00	R	0,00			EP	0,00
		CP	0,00	PC	0,00	I	0,00	ECP	0,00	EC	0,00
		CS	0,00	TP	0,00	FPV	0,00			TR	0,00
Totale Programma 06	**Interventi per il diritto alla casa**	**RS**	**0,00**	**PR**	**0,00**	**R**	**0,00**			**EP**	**0,00**
		CP	**0,00**	**PC**	**0,00**	**I**	**0,00**	**ECP**	**0,00**	**EC**	**0,00**
		CS	**0,00**	**TP**	**0,00**	**FPV**	**0,00**			**TR**	**0,00**
1207 Programma 07	**Programmazione e governo della rete dei servizi sociosanitari e sociali**										
Titolo 1	Spese correnti	RS	49.086,85	PR	6.521,57	R	-455,22			EP	42.110,06
		CP	215.232,21	PC	153.055,20	I	171.791,44	ECP	43.440,77	EC	18.736,24
		CS	264.319,06	TP	159.576,77	FPV	0,00			TR	60.846,30
Titolo 2	Spese in conto capitale	RS	0,00	PR	0,00	R	0,00			EP	0,00
		CP	0,00	PC	0,00	I	0,00	ECP	0,00	EC	0,00
		CS	0,00	TP	0,00	FPV	0,00			TR	0,00
Titolo 3	Spese per incremento attivita' finanziarie	RS	0,00	PR	0,00	R	0,00			EP	0,00
		CP	0,00	PC	0,00	I	0,00	ECP	0,00	EC	0,00
		CS	0,00	TP	0,00	FPV	0,00			TR	0,00
Totale Programma 07	**Programmazione e governo della rete dei servizi sociosanitari e sociali**	**RS**	**49.086,85**	**PR**	**6.521,57**	**R**	**-455,22**			**EP**	**42.110,06**
		CP	**215.232,21**	**PC**	**153.055,20**	**I**	**171.791,44**	**ECP**	**43.440,77**	**EC**	**18.736,24**
		CS	**264.319,06**	**TP**	**159.576,77**	**FPV**	**0,00**			**TR**	**60.846,30**

CONTO DEL BILANCIO - GESTIONE DELLE SPESE

MISSIONE, PROGRAMMA, TITOLO	DENOMINAZIONE	RESIDUI PASSIVI AL 01/01/2019 (RS)		PAGAMENTI IN C/RESIDUI (PR)		RIACCERTAMENTO RESIDUI (R)				RESIDUI PASSIVI DA ESERCIZI PRECEDENTI (EP=RS-PR+R)	
		PREVISIONI DEFINITIVE DI COMPETENZA (CP)		PAGAMENTI IN C/COMPETENZA (PC)		IMPEGNI (I)		ECONOMIE DI COMPETENZA (ECP=CP-I-FPV)		RESIDUI PASSIVI DA ESERCIZIO DI COMPETENZA (EC=I-PC)	
		PREVISIONI DEFINITIVE DI CASSA (CS)		TOTALE PAGAMENTI (TP=PR+PC)		FONDO PLURIENNALE VINCOLATO (FPV)				TOTALE RESIDUI PASSIVI DA RIPORTARE (TR=EP+EC)	
1208 Programma 08	**Cooperazione e associazionismo**										
Titolo 1	**Spese correnti**	RS	109.108,90	PR	13.951,00	R	-52.378,22			EP	42.779,68
		CP	247.038,40	PC	9.305,34	I	11.067,95	ECP	235.970,45	EC	1.762,61
		CS	356.147,30	TP	23.256,34	FPV	0,00			TR	44.542,29
Titolo 2	**Spese in conto capitale**	RS	0,00	PR	0,00	R	0,00			EP	0,00
		CP	0,00	PC	0,00	I	0,00	ECP	0,00	EC	0,00
		CS	0,00	TP	0,00	FPV	0,00			TR	0,00
Titolo 3	**Spese per incremento attivita' finanziarie**	RS	0,00	PR	0,00	R	0,00			EP	0,00
		CP	0,00	PC	0,00	I	0,00	ECP	0,00	EC	0,00
		CS	0,00	TP	0,00	FPV	0,00			TR	0,00
Totale Programma 08	**Cooperazione e associazionismo**	**RS**	**109.108,90**	**PR**	**13.951,00**	**R**	**-52.378,22**			**EP**	**42.779,68**
		CP	**247.038,40**	**PC**	**9.305,34**	**I**	**11.067,95**	**ECP**	**235.970,45**	**EC**	**1.762,61**
		CS	**356.147,30**	**TP**	**23.256,34**	**FPV**	**0,00**			**TR**	**44.542,29**
1209 Programma 09	**Servizio necroscopico e cimiteriale**										
Titolo 1	**Spese correnti**	RS	0,00	PR	0,00	R	0,00			EP	0,00
		CP	0,00	PC	0,00	I	0,00	ECP	0,00	EC	0,00
		CS	0,00	TP	0,00	FPV	0,00			TR	0,00
Titolo 2	**Spese in conto capitale**	RS	0,00	PR	0,00	R	0,00			EP	0,00
		CP	0,00	PC	0,00	I	0,00	ECP	0,00	EC	0,00
		CS	0,00	TP	0,00	FPV	0,00			TR	0,00
Titolo 3	**Spese per incremento attivita' finanziarie**	RS	0,00	PR	0,00	R	0,00			EP	0,00
		CP	0,00	PC	0,00	I	0,00	ECP	0,00	EC	0,00
		CS	0,00	TP	0,00	FPV	0,00			TR	0,00

CONTO DEL BILANCIO - GESTIONE DELLE SPESE

MISSIONE, PROGRAMMA, TITOLO	DENOMINAZIONE	RESIDUI PASSIVI AL 01/01/2019 (RS)		PAGAMENTI IN C/RESIDUI (PR)		RIACCERTAMENTO RESIDUI (R)				RESIDUI PASSIVI DA ESERCIZI PRECEDENTI (EP=RS-PR+R)	
		PREVISIONI DEFINITIVE DI COMPETENZA (CP)		PAGAMENTI IN C/COMPETENZA (PC)		IMPEGNI (I)		ECONOMIE DI COMPETENZA (ECP=CP-I-FPV)		RESIDUI PASSIVI DA ESERCIZIO DI COMPETENZA (EC=I-PC)	
		PREVISIONI DEFINITIVE DI CASSA (CS)		TOTALE PAGAMENTI (TP=PR+PC)		FONDO PLURIENNALE VINCOLATO (FPV)				TOTALE RESIDUI PASSIVI DA RIPORTARE (TR=EP+EC)	
Titolo 4	**Rimborso Prestiti**	RS	4.103,94	PR	4.103,94	R	0,00			EP	0,00
		CP	0,00	PC	0,00	I	0,00	ECP	0,00	EC	0,00
		CS	4.103,94	TP	4.103,94	FPV	0,00			TR	0,00
Totale Programma 09	**Servizio necroscopico e cimiteriale**	**RS**	**4.103,94**	**PR**	**4.103,94**	**R**	**0,00**			**EP**	**0,00**
		CP	**0,00**	**PC**	**0,00**	**I**	**0,00**	**ECP**	**0,00**	**EC**	**0,00**
		CS	**4.103,94**	**TP**	**4.103,94**	**FPV**	**0,00**			**TR**	**0,00**
TOTALE MISSIONE 12	***Diritti sociali, politiche sociali e famiglia***	**RS**	**673.366,36**	**PR**	**246.929,50**	**R**	**-86.772,36**			**EP**	**339.664,50**
		CP	**1.684.869,61**	**PC**	**746.301,36**	**I**	**951.495,70**	**ECP**	**733.373,91**	**EC**	**205.194,34**
		CS	**2.358.235,97**	**TP**	**993.230,86**	**FPV**	**0,00**			**TR**	**544.858,84**

CONTO DEL BILANCIO - GESTIONE DELLE SPESE

MISSIONE, PROGRAMMA, TITOLO	DENOMINAZIONE	RESIDUI PASSIVI AL 01/01/2019 (RS)		PAGAMENTI IN C/RESIDUI (PR)		RIACCERTAMENTO RESIDUI (R)				RESIDUI PASSIVI DA ESERCIZI PRECEDENTI (EP=RS-PR+R)	
		PREVISIONI DEFINITIVE DI COMPETENZA (CP)		PAGAMENTI IN C/COMPETENZA (PC)		IMPEGNI (I)		ECONOMIE DI COMPETENZA (ECP=CP-I-FPV)		RESIDUI PASSIVI DA ESERCIZIO DI COMPETENZA (EC=I-PC)	
		PREVISIONI DEFINITIVE DI CASSA (CS)		TOTALE PAGAMENTI (TP=PR+PC)		FONDO PLURIENNALE VINCOLATO (FPV)				TOTALE RESIDUI PASSIVI DA RIPORTARE (TR=EP+EC)	
MISSIONE 13	***Tutela della salute***										
1301 Programma 01	**Servizio sanitario regionale - finanziamento ordinario corrente per la garanzia dei LEA**										
Titolo 1	**Spese correnti**	RS	0,00	PR	0,00	R	0,00			EP	0,00
		CP	0,00	PC	0,00	I	0,00	ECP	0,00	EC	0,00
		CS	0,00	TP	0,00	FPV	0,00			TR	0,00
Totale Programma 01	**Servizio sanitario regionale - finanziamento ordinario corrente per la garanzia dei LEA**	**RS**	**0,00**	**PR**	**0,00**	**R**	**0,00**			**EP**	**0,00**
		CP	**0,00**	**PC**	**0,00**	**I**	**0,00**	**ECP**	**0,00**	**EC**	**0,00**
		CS	**0,00**	**TP**	**0,00**	**FPV**	**0,00**			**TR**	**0,00**
1302 Programma 02	**Servizio sanitario regionale - finanziamento aggiuntivo corrente per livelli di assistenza superiori ai LEA**										
Titolo 1	**Spese correnti**	RS	0,00	PR	0,00	R	0,00			EP	0,00
		CP	0,00	PC	0,00	I	0,00	ECP	0,00	EC	0,00
		CS	0,00	TP	0,00	FPV	0,00			TR	0,00
Totale Programma 02	**Servizio sanitario regionale - finanziamento aggiuntivo corrente per livelli di assistenza superiori ai LEA**	**RS**	**0,00**	**PR**	**0,00**	**R**	**0,00**			**EP**	**0,00**
		CP	**0,00**	**PC**	**0,00**	**I**	**0,00**	**ECP**	**0,00**	**EC**	**0,00**
		CS	**0,00**	**TP**	**0,00**	**FPV**	**0,00**			**TR**	**0,00**
1303 Programma 03	**Servizio sanitario regionale - finanziamento aggiuntivo corrente per la copertura dello squilibrio di bilancio corrente**										

CONTO DEL BILANCIO - GESTIONE DELLE SPESE

MISSIONE, PROGRAMMA, TITOLO	DENOMINAZIONE	RESIDUI PASSIVI AL 01/01/2019 (RS) / PREVISIONI DEFINITIVE DI COMPETENZA (CP) / PREVISIONI DEFINITIVE DI CASSA (CS)		PAGAMENTI IN C/RESIDUI (PR) / PAGAMENTI IN C/COMPETENZA (PC) / TOTALE PAGAMENTI (TP=PR+PC)		RIACCERTAMENTO RESIDUI (R) / IMPEGNI (I) / FONDO PLURIENNALE VINCOLATO (FPV)		ECONOMIE DI COMPETENZA (ECP=CP-I-FPV)		RESIDUI PASSIVI DA ESERCIZI PRECEDENTI (EP=RS-PR+R) / RESIDUI PASSIVI DA ESERCIZIO DI COMPETENZA (EC=I-PC) / TOTALE RESIDUI PASSIVI DA RIPORTARE (TR=EP+EC)	
Titolo 1	**Spese correnti**	RS	0,00	PR	0,00	R	0,00			EP	0,00
		CP	0,00	PC	0,00	I	0,00	ECP	0,00	EC	0,00
		CS	0,00	TP	0,00	FPV	0,00			TR	0,00
Totale Programma 03	**Servizio sanitario regionale - finanziamento aggiuntivo corrente per la copertura dello squilibrio di bilancio corrente**	**RS**	**0,00**	**PR**	**0,00**	**R**	**0,00**			**EP**	**0,00**
		CP	**0,00**	**PC**	**0,00**	**I**	**0,00**	**ECP**	**0,00**	**EC**	**0,00**
		CS	**0,00**	**TP**	**0,00**	**FPV**	**0,00**			**TR**	**0,00**
1304 Programma 04	**Servizio sanitario regionale - ripiano di disavanzi sanitari relativi ad esercizi pregressi**										
Titolo 2	**Spese in conto capitale**	RS	0,00	PR	0,00	R	0,00			EP	0,00
		CP	0,00	PC	0,00	I	0,00	ECP	0,00	EC	0,00
		CS	0,00	TP	0,00	FPV	0,00			TR	0,00
Totale Programma 04	**Servizio sanitario regionale - ripiano di disavanzi sanitari relativi ad esercizi pregressi**	**RS**	**0,00**	**PR**	**0,00**	**R**	**0,00**			**EP**	**0,00**
		CP	**0,00**	**PC**	**0,00**	**I**	**0,00**	**ECP**	**0,00**	**EC**	**0,00**
		CS	**0,00**	**TP**	**0,00**	**FPV**	**0,00**			**TR**	**0,00**
1305 Programma 05	**Servizio sanitario regionale - investimenti sanitari**										
Titolo 2	**Spese in conto capitale**	RS	0,00	PR	0,00	R	0,00			EP	0,00
		CP	0,00	PC	0,00	I	0,00	ECP	0,00	EC	0,00
		CS	0,00	TP	0,00	FPV	0,00			TR	0,00
Titolo 3	**Spese per incremento attivita' finanziarie**	RS	0,00	PR	0,00	R	0,00			EP	0,00
		CP	0,00	PC	0,00	I	0,00	ECP	0,00	EC	0,00
		CS	0,00	TP	0,00	FPV	0,00			TR	0,00

CONTO DEL BILANCIO - GESTIONE DELLE SPESE

MISSIONE, PROGRAMMA, TITOLO	DENOMINAZIONE	RESIDUI PASSIVI AL 01/01/2019 (RS) / PREVISIONI DEFINITIVE DI COMPETENZA (CP) / PREVISIONI DEFINITIVE DI CASSA (CS)		PAGAMENTI IN C/RESIDUI (PR) / PAGAMENTI IN C/COMPETENZA (PC) / TOTALE PAGAMENTI (TP=PR+PC)		RIACCERTAMENTO RESIDUI (R) / IMPEGNI (I) / FONDO PLURIENNALE VINCOLATO (FPV)		ECONOMIE DI COMPETENZA (ECP=CP-I-FPV)		RESIDUI PASSIVI DA ESERCIZI PRECEDENTI (EP=RS-PR+R) / RESIDUI PASSIVI DA ESERCIZIO DI COMPETENZA (EC=I-PC) / TOTALE RESIDUI PASSIVI DA RIPORTARE (TR=EP+EC)	
Totale Programma 05	**Servizio sanitario regionale - investimenti sanitari**	**RS**	**0,00**	**PR**	**0,00**	**R**	**0,00**			**EP**	**0,00**
		CP	**0,00**	**PC**	**0,00**	**I**	**0,00**	**ECP**	**0,00**	**EC**	**0,00**
		CS	**0,00**	**TP**	**0,00**	**FPV**	**0,00**			**TR**	**0,00**
1306 Programma 06	**Servizio sanitario regionale - restituzione maggiori gettiti SSN**										
Titolo 1	**Spese correnti**	RS	0,00	PR	0,00	R	0,00			EP	0,00
		CP	0,00	PC	0,00	I	0,00	ECP	0,00	EC	0,00
		CS	0,00	TP	0,00	FPV	0,00			TR	0,00
Totale Programma 06	**Servizio sanitario regionale - restituzione maggiori gettiti SSN**	**RS**	**0,00**	**PR**	**0,00**	**R**	**0,00**			**EP**	**0,00**
		CP	**0,00**	**PC**	**0,00**	**I**	**0,00**	**ECP**	**0,00**	**EC**	**0,00**
		CS	**0,00**	**TP**	**0,00**	**FPV**	**0,00**			**TR**	**0,00**
1307 Programma 07	**Ulteriori spese in materia sanitaria**										
Titolo 1	**Spese correnti**	RS	0,00	PR	0,00	R	0,00			EP	0,00
		CP	0,00	PC	0,00	I	0,00	ECP	0,00	EC	0,00
		CS	0,00	TP	0,00	FPV	0,00			TR	0,00
Titolo 2	**Spese in conto capitale**	RS	0,00	PR	0,00	R	0,00			EP	0,00
		CP	0,00	PC	0,00	I	0,00	ECP	0,00	EC	0,00
		CS	0,00	TP	0,00	FPV	0,00			TR	0,00
Titolo 3	**Spese per incremento attivita' finanziarie**	RS	0,00	PR	0,00	R	0,00			EP	0,00
		CP	0,00	PC	0,00	I	0,00	ECP	0,00	EC	0,00
		CS	0,00	TP	0,00	FPV	0,00			TR	0,00
Totale Programma 07	**Ulteriori spese in materia sanitaria**	**RS**	**0,00**	**PR**	**0,00**	**R**	**0,00**			**EP**	**0,00**
		CP	**0,00**	**PC**	**0,00**	**I**	**0,00**	**ECP**	**0,00**	**EC**	**0,00**
		CS	**0,00**	**TP**	**0,00**	**FPV**	**0,00**			**TR**	**0,00**
TOTALE MISSIONE 13	***Tutela della salute***	**RS**	**0,00**	**PR**	**0,00**	**R**	**0,00**			**EP**	**0,00**

CONTO DEL BILANCIO - GESTIONE DELLE SPESE

MISSIONE, PROGRAMMA, TITOLO	DENOMINAZIONE	RESIDUI PASSIVI AL 01/01/2019 (RS)		PAGAMENTI IN C/RESIDUI (PR)		RIACCERTAMENTO RESIDUI (R)				RESIDUI PASSIVI DA ESERCIZI PRECEDENTI (EP=RS-PR+R)	
		PREVISIONI DEFINITIVE DI COMPETENZA (CP)		PAGAMENTI IN C/COMPETENZA (PC)		IMPEGNI (I)		ECONOMIE DI COMPETENZA (ECP=CP-I-FPV)		RESIDUI PASSIVI DA ESERCIZIO DI COMPETENZA (EC=I-PC)	
		PREVISIONI DEFINITIVE DI CASSA (CS)		TOTALE PAGAMENTI (TP=PR+PC)		FONDO PLURIENNALE VINCOLATO (FPV)				TOTALE RESIDUI PASSIVI DA RIPORTARE (TR=EP+EC)	
		CP	0,00	PC	0,00	I	0,00	ECP	0,00	EC	0,00
		CS	0,00	TP	0,00	FPV	0,00			TR	0,00

CONTO DEL BILANCIO - GESTIONE DELLE SPESE

MISSIONE, PROGRAMMA, TITOLO	DENOMINAZIONE	RESIDUI PASSIVI AL 01/01/2019 (RS)		PAGAMENTI IN C/RESIDUI (PR)		RIACCERTAMENTO RESIDUI (R)				RESIDUI PASSIVI DA ESERCIZI PRECEDENTI (EP=RS-PR+R)	
		PREVISIONI DEFINITIVE DI COMPETENZA (CP)		PAGAMENTI IN C/COMPETENZA (PC)		IMPEGNI (I)		ECONOMIE DI COMPETENZA (ECP=CP-I-FPV)		RESIDUI PASSIVI DA ESERCIZIO DI COMPETENZA (EC=I-PC)	
		PREVISIONI DEFINITIVE DI CASSA (CS)		TOTALE PAGAMENTI (TP=PR+PC)		FONDO PLURIENNALE VINCOLATO (FPV)				TOTALE RESIDUI PASSIVI DA RIPORTARE (TR=EP+EC)	
MISSIONE 14	***Sviluppo economico e competitività***										
1401 Programma 01	**Industria, e PMI e Artigianato**										
Titolo 1	**Spese correnti**	RS	5.000,00	PR	5.000,00	R	0,00			EP	0,00
		CP	5.000,00	PC	0,00	I	5.000,00	ECP	0,00	EC	5.000,00
		CS	10.000,00	TP	5.000,00	FPV	0,00			TR	5.000,00
Titolo 2	**Spese in conto capitale**	RS	0,00	PR	0,00	R	0,00			EP	0,00
		CP	0,00	PC	0,00	I	0,00	ECP	0,00	EC	0,00
		CS	0,00	TP	0,00	FPV	0,00			TR	0,00
Titolo 3	**Spese per incremento attivita' finanziarie**	RS	0,00	PR	0,00	R	0,00			EP	0,00
		CP	0,00	PC	0,00	I	0,00	ECP	0,00	EC	0,00
		CS	0,00	TP	0,00	FPV	0,00			TR	0,00
Totale Programma 01	**Industria, e PMI e Artigianato**	**RS**	**5.000,00**	**PR**	**5.000,00**	**R**	**0,00**			**EP**	**0,00**
		CP	**5.000,00**	**PC**	**0,00**	**I**	**5.000,00**	**ECP**	**0,00**	**EC**	**5.000,00**
		CS	**10.000,00**	**TP**	**5.000,00**	**FPV**	**0,00**			**TR**	**5.000,00**
1402 Programma 02	**Commercio - reti distributive - tutela dei consumatori**										
Titolo 1	**Spese correnti**	RS	79.300,14	PR	1.085,25	R	-16.801,89			EP	61.413,00
		CP	112.000,00	PC	10.433,95	I	15.469,95	ECP	96.530,05	EC	5.036,00
		CS	191.300,14	TP	11.519,20	FPV	0,00			TR	66.449,00
Titolo 2	**Spese in conto capitale**	RS	0,00	PR	0,00	R	0,00			EP	0,00
		CP	0,00	PC	0,00	I	0,00	ECP	0,00	EC	0,00
		CS	0,00	TP	0,00	FPV	0,00			TR	0,00
Titolo 3	**Spese per incremento attivita' finanziarie**	RS	0,00	PR	0,00	R	0,00			EP	0,00
		CP	0,00	PC	0,00	I	0,00	ECP	0,00	EC	0,00
		CS	0,00	TP	0,00	FPV	0,00			TR	0,00

CONTO DEL BILANCIO - GESTIONE DELLE SPESE

MISSIONE, PROGRAMMA, TITOLO	DENOMINAZIONE	RESIDUI PASSIVI AL 01/01/2019 (RS)	PAGAMENTI IN C/RESIDUI (PR)	RIACCERTAMENTO RESIDUI (R)		RESIDUI PASSIVI DA ESERCIZI PRECEDENTI (EP=RS-PR+R)
		PREVISIONI DEFINITIVE DI COMPETENZA (CP)	PAGAMENTI IN C/COMPETENZA (PC)	IMPEGNI (I)	ECONOMIE DI COMPETENZA (ECP=CP-I-FPV)	RESIDUI PASSIVI DA ESERCIZIO DI COMPETENZA (EC=I-PC)
		PREVISIONI DEFINITIVE DI CASSA (CS)	TOTALE PAGAMENTI (TP=PR+PC)	FONDO PLURIENNALE VINCOLATO (FPV)		TOTALE RESIDUI PASSIVI DA RIPORTARE (TR=EP+EC)
Totale Programma 02	**Commercio - reti distributive - tutela dei consumatori**	**RS 79.300,14**	**PR 1.085,25**	**R -16.801,89**		**EP 61.413,00**
		CP 112.000,00	**PC 10.433,95**	**I 15.469,95**	**ECP 96.530,05**	**EC 5.036,00**
		CS 191.300,14	**TP 11.519,20**	**FPV 0,00**		**TR 66.449,00**
1403 Programma 03	**Ricerca e innovazione**					
Titolo 1	**Spese correnti**	RS 0,00	PR 0,00	R 0,00		EP 0,00
		CP 0,00	PC 0,00	I 0,00	ECP 0,00	EC 0,00
		CS 0,00	TP 0,00	FPV 0,00		TR 0,00
Titolo 2	**Spese in conto capitale**	RS 0,00	PR 0,00	R 0,00		EP 0,00
		CP 0,00	PC 0,00	I 0,00	ECP 0,00	EC 0,00
		CS 0,00	TP 0,00	FPV 0,00		TR 0,00
Titolo 3	**Spese per incremento attivita' finanziarie**	RS 0,00	PR 0,00	R 0,00		EP 0,00
		CP 0,00	PC 0,00	I 0,00	ECP 0,00	EC 0,00
		CS 0,00	TP 0,00	FPV 0,00		TR 0,00
Totale Programma 03	**Ricerca e innovazione**	**RS 0,00**	**PR 0,00**	**R 0,00**		**EP 0,00**
		CP 0,00	**PC 0,00**	**I 0,00**	**ECP 0,00**	**EC 0,00**
		CS 0,00	**TP 0,00**	**FPV 0,00**		**TR 0,00**
1404 Programma 04	**Reti e altri servizi di pubblica utilità**					
Titolo 1	**Spese correnti**	RS 12.091,68	PR 4.281,68	R 0,00		EP 7.810,00
		CP 150.242,43	PC 46.003,21	I 50.192,07	ECP 100.050,36	EC 4.188,86
		CS 162.334,11	TP 50.284,89	FPV 0,00		TR 11.998,86
Titolo 2	**Spese in conto capitale**	RS 0,00	PR 0,00	R 0,00		EP 0,00
		CP 0,00	PC 0,00	I 0,00	ECP 0,00	EC 0,00
		CS 0,00	TP 0,00	FPV 0,00		TR 0,00

CONTO DEL BILANCIO - GESTIONE DELLE SPESE

MISSIONE, PROGRAMMA, TITOLO	DENOMINAZIONE	RESIDUI PASSIVI AL 01/01/2019 (RS)		PAGAMENTI IN C/RESIDUI (PR)		RIACCERTAMENTO RESIDUI (R)				RESIDUI PASSIVI DA ESERCIZI PRECEDENTI (EP=RS-PR+R)	
		PREVISIONI DEFINITIVE DI COMPETENZA (CP)		PAGAMENTI IN C/COMPETENZA (PC)		IMPEGNI (I)		ECONOMIE DI COMPETENZA (ECP=CP-I-FPV)		RESIDUI PASSIVI DA ESERCIZIO DI COMPETENZA (EC=I-PC)	
		PREVISIONI DEFINITIVE DI CASSA (CS)		TOTALE PAGAMENTI (TP=PR+PC)		FONDO PLURIENNALE VINCOLATO (FPV)				TOTALE RESIDUI PASSIVI DA RIPORTARE (TR=EP+EC)	
Titolo 3	**Spese per incremento attivita' finanziarie**	RS	0,00	PR	0,00	R	0,00			EP	0,00
		CP	0,00	PC	0,00	I	0,00	ECP	0,00	EC	0,00
		CS	0,00	TP	0,00	FPV	0,00			TR	0,00
Totale Programma 04	**Reti e altri servizi di pubblica utilità**	**RS**	**12.091,68**	**PR**	**4.281,68**	**R**	**0,00**			**EP**	**7.810,00**
		CP	**150.242,43**	**PC**	**46.003,21**	**I**	**50.192,07**	**ECP**	**100.050,36**	**EC**	**4.188,86**
		CS	**162.334,11**	**TP**	**50.284,89**	**FPV**	**0,00**			**TR**	**11.998,86**
TOTALE MISSIONE 14	***Sviluppo economico e competitività***	**RS**	**96.391,82**	**PR**	**10.366,93**	**R**	**-16.801,89**			**EP**	**69.223,00**
		CP	**267.242,43**	**PC**	**56.437,16**	**I**	**70.662,02**	**ECP**	**196.580,41**	**EC**	**14.224,86**
		CS	**363.634,25**	**TP**	**66.804,09**	**FPV**	**0,00**			**TR**	**83.447,86**

CONTO DEL BILANCIO - GESTIONE DELLE SPESE

MISSIONE, PROGRAMMA, TITOLO	DENOMINAZIONE	RESIDUI PASSIVI AL 01/01/2019 (RS)		PAGAMENTI IN C/RESIDUI (PR)		RIACCERTAMENTO RESIDUI (R)				RESIDUI PASSIVI DA ESERCIZI PRECEDENTI (EP=RS-PR+R)	
		PREVISIONI DEFINITIVE DI COMPETENZA (CP)		PAGAMENTI IN C/COMPETENZA (PC)		IMPEGNI (I)		ECONOMIE DI COMPETENZA (ECP=CP-I-FPV)		RESIDUI PASSIVI DA ESERCIZIO DI COMPETENZA (EC=I-PC)	
		PREVISIONI DEFINITIVE DI CASSA (CS)		TOTALE PAGAMENTI (TP=PR+PC)		FONDO PLURIENNALE VINCOLATO (FPV)				TOTALE RESIDUI PASSIVI DA RIPORTARE (TR=EP+EC)	
MISSIONE 15	***Politiche per il lavoro e la formazione professionale***										
1501 Programma 01	**Servizi per lo sviluppo del mercato del lavoro**										
Titolo 1	**Spese correnti**	RS	0,00	PR	0,00	R	0,00			EP	0,00
		CP	0,00	PC	0,00	I	0,00	ECP	0,00	EC	0,00
		CS	0,00	TP	0,00	FPV	0,00			TR	0,00
Titolo 2	**Spese in conto capitale**	RS	0,00	PR	0,00	R	0,00			EP	0,00
		CP	0,00	PC	0,00	I	0,00	ECP	0,00	EC	0,00
		CS	0,00	TP	0,00	FPV	0,00			TR	0,00
Titolo 3	**Spese per incremento attivita' finanziarie**	RS	0,00	PR	0,00	R	0,00			EP	0,00
		CP	0,00	PC	0,00	I	0,00	ECP	0,00	EC	0,00
		CS	0,00	TP	0,00	FPV	0,00			TR	0,00
Totale Programma 01	**Servizi per lo sviluppo del mercato del lavoro**	**RS**	**0,00**	**PR**	**0,00**	**R**	**0,00**			**EP**	**0,00**
		CP	**0,00**	**PC**	**0,00**	**I**	**0,00**	**ECP**	**0,00**	**EC**	**0,00**
		CS	**0,00**	**TP**	**0,00**	**FPV**	**0,00**			**TR**	**0,00**
1502 Programma 02	**Formazione professionale**										
Titolo 1	**Spese correnti**	RS	0,00	PR	0,00	R	0,00			EP	0,00
		CP	0,00	PC	0,00	I	0,00	ECP	0,00	EC	0,00
		CS	0,00	TP	0,00	FPV	0,00			TR	0,00
Titolo 2	**Spese in conto capitale**	RS	0,00	PR	0,00	R	0,00			EP	0,00
		CP	0,00	PC	0,00	I	0,00	ECP	0,00	EC	0,00
		CS	0,00	TP	0,00	FPV	0,00			TR	0,00

CONTO DEL BILANCIO - GESTIONE DELLE SPESE

MISSIONE, PROGRAMMA, TITOLO	DENOMINAZIONE	RESIDUI PASSIVI AL 01/01/2019 (RS)		PAGAMENTI IN C/RESIDUI (PR)		RIACCERTAMENTO RESIDUI (R)				RESIDUI PASSIVI DA ESERCIZI PRECEDENTI (EP=RS-PR+R)	
		PREVISIONI DEFINITIVE DI COMPETENZA (CP)		PAGAMENTI IN C/COMPETENZA (PC)		IMPEGNI (I)		ECONOMIE DI COMPETENZA (ECP=CP-I-FPV)		RESIDUI PASSIVI DA ESERCIZIO DI COMPETENZA (EC=I-PC)	
		PREVISIONI DEFINITIVE DI CASSA (CS)		TOTALE PAGAMENTI (TP=PR+PC)		FONDO PLURIENNALE VINCOLATO (FPV)				TOTALE RESIDUI PASSIVI DA RIPORTARE (TR=EP+EC)	
Titolo 3	**Spese per incremento attivita' finanziarie**	RS	0,00	PR	0,00	R	0,00			EP	0,00
		CP	0,00	PC	0,00	I	0,00	ECP	0,00	EC	0,00
		CS	0,00	TP	0,00	FPV	0,00			TR	0,00
Totale Programma 02	**Formazione professionale**	**RS**	**0,00**	**PR**	**0,00**	**R**	**0,00**			**EP**	**0,00**
		CP	**0,00**	**PC**	**0,00**	**I**	**0,00**	**ECP**	**0,00**	**EC**	**0,00**
		CS	**0,00**	**TP**	**0,00**	**FPV**	**0,00**			**TR**	**0,00**
1503 Programma 03	**Sostegno all'occupazione**										
Titolo 1	**Spese correnti**	RS	0,00	PR	0,00	R	0,00			EP	0,00
		CP	0,00	PC	0,00	I	0,00	ECP	0,00	EC	0,00
		CS	0,00	TP	0,00	FPV	0,00			TR	0,00
Titolo 2	**Spese in conto capitale**	RS	0,00	PR	0,00	R	0,00			EP	0,00
		CP	0,00	PC	0,00	I	0,00	ECP	0,00	EC	0,00
		CS	0,00	TP	0,00	FPV	0,00			TR	0,00
Titolo 3	**Spese per incremento attivita' finanziarie**	RS	0,00	PR	0,00	R	0,00			EP	0,00
		CP	0,00	PC	0,00	I	0,00	ECP	0,00	EC	0,00
		CS	0,00	TP	0,00	FPV	0,00			TR	0,00
Totale Programma 03	**Sostegno all'occupazione**	**RS**	**0,00**	**PR**	**0,00**	**R**	**0,00**			**EP**	**0,00**
		CP	**0,00**	**PC**	**0,00**	**I**	**0,00**	**ECP**	**0,00**	**EC**	**0,00**
		CS	**0,00**	**TP**	**0,00**	**FPV**	**0,00**			**TR**	**0,00**
TOTALE MISSIONE 15	***Politiche per il lavoro e la formazione professionale***	**RS**	**0,00**	**PR**	**0,00**	**R**	**0,00**			**EP**	**0,00**
		CP	**0,00**	**PC**	**0,00**	**I**	**0,00**	**ECP**	**0,00**	**EC**	**0,00**
		CS	**0,00**	**TP**	**0,00**	**FPV**	**0,00**			**TR**	**0,00**

CONTO DEL BILANCIO - GESTIONE DELLE SPESE

MISSIONE, PROGRAMMA, TITOLO	DENOMINAZIONE	RESIDUI PASSIVI AL 01/01/2019 (RS)		PAGAMENTI IN C/RESIDUI (PR)		RIACCERTAMENTO RESIDUI (R)				RESIDUI PASSIVI DA ESERCIZI PRECEDENTI (EP=RS-PR+R)	
		PREVISIONI DEFINITIVE DI COMPETENZA (CP)		PAGAMENTI IN C/COMPETENZA (PC)		IMPEGNI (I)		ECONOMIE DI COMPETENZA (ECP=CP-I-FPV)		RESIDUI PASSIVI DA ESERCIZIO DI COMPETENZA (EC=I-PC)	
		PREVISIONI DEFINITIVE DI CASSA (CS)		TOTALE PAGAMENTI (TP=PR+PC)		FONDO PLURIENNALE VINCOLATO (FPV)				TOTALE RESIDUI PASSIVI DA RIPORTARE (TR=EP+EC)	
MISSIONE 16	***Agricoltura, politiche agroalimentari e pesca***										
1601 Programma 01	**Sviluppo del settore agricolo e del sistema agroalimentare**										
Titolo 1	**Spese correnti**	RS	483,96	PR	0,00	R	0,00			EP	483,96
		CP	6.000,00	PC	366,00	I	2.566,00	ECP	3.434,00	EC	2.200,00
		CS	6.483,96	TP	366,00	FPV	0,00			TR	2.683,96
Titolo 2	**Spese in conto capitale**	RS	0,00	PR	0,00	R	0,00			EP	0,00
		CP	0,00	PC	0,00	I	0,00	ECP	0,00	EC	0,00
		CS	0,00	TP	0,00	FPV	0,00			TR	0,00
Titolo 3	**Spese per incremento attivita' finanziarie**	RS	0,00	PR	0,00	R	0,00			EP	0,00
		CP	0,00	PC	0,00	I	0,00	ECP	0,00	EC	0,00
		CS	0,00	TP	0,00	FPV	0,00			TR	0,00
Totale Programma 01	**Sviluppo del settore agricolo e del sistema agroalimentare**	**RS**	**483,96**	**PR**	**0,00**	**R**	**0,00**			**EP**	**483,96**
		CP	**6.000,00**	**PC**	**366,00**	**I**	**2.566,00**	**ECP**	**3.434,00**	**EC**	**2.200,00**
		CS	**6.483,96**	**TP**	**366,00**	**FPV**	**0,00**			**TR**	**2.683,96**
1602 Programma 02	**Caccia e pesca**										
Titolo 1	**Spese correnti**	RS	0,00	PR	0,00	R	0,00			EP	0,00
		CP	0,00	PC	0,00	I	0,00	ECP	0,00	EC	0,00
		CS	0,00	TP	0,00	FPV	0,00			TR	0,00
Titolo 2	**Spese in conto capitale**	RS	0,00	PR	0,00	R	0,00			EP	0,00
		CP	0,00	PC	0,00	I	0,00	ECP	0,00	EC	0,00
		CS	0,00	TP	0,00	FPV	0,00			TR	0,00

CONTO DEL BILANCIO - GESTIONE DELLE SPESE

MISSIONE, PROGRAMMA, TITOLO	DENOMINAZIONE	RESIDUI PASSIVI AL 01/01/2019 (RS)		PAGAMENTI IN C/RESIDUI (PR)		RIACCERTAMENTO RESIDUI (R)				RESIDUI PASSIVI DA ESERCIZI PRECEDENTI (EP=RS-PR+R)	
		PREVISIONI DEFINITIVE DI COMPETENZA (CP)		PAGAMENTI IN C/COMPETENZA (PC)		IMPEGNI (I)		ECONOMIE DI COMPETENZA (ECP=CP-I-FPV)		RESIDUI PASSIVI DA ESERCIZIO DI COMPETENZA (EC=I-PC)	
		PREVISIONI DEFINITIVE DI CASSA (CS)		TOTALE PAGAMENTI (TP=PR+PC)		FONDO PLURIENNALE VINCOLATO (FPV)				TOTALE RESIDUI PASSIVI DA RIPORTARE (TR=EP+EC)	
Titolo 3	**Spese per incremento attivita' finanziarie**	RS	0,00	PR	0,00	R	0,00			EP	0,00
		CP	0,00	PC	0,00	I	0,00	ECP	0,00	EC	0,00
		CS	0,00	TP	0,00	FPV	0,00			TR	0,00
Totale Programma 02	**Caccia e pesca**	**RS**	**0,00**	**PR**	**0,00**	**R**	**0,00**			**EP**	**0,00**
		CP	**0,00**	**PC**	**0,00**	**I**	**0,00**	**ECP**	**0,00**	**EC**	**0,00**
		CS	**0,00**	**TP**	**0,00**	**FPV**	**0,00**			**TR**	**0,00**
TOTALE MISSIONE 16	***Agricoltura, politiche agroalimentari e pesca***	**RS**	**483,96**	**PR**	**0,00**	**R**	**0,00**			**EP**	**483,96**
		CP	**6.000,00**	**PC**	**366,00**	**I**	**2.566,00**	**ECP**	**3.434,00**	**EC**	**2.200,00**
		CS	**6.483,96**	**TP**	**366,00**	**FPV**	**0,00**			**TR**	**2.683,96**

CONTO DEL BILANCIO - GESTIONE DELLE SPESE

MISSIONE, PROGRAMMA, TITOLO	DENOMINAZIONE	RESIDUI PASSIVI AL 01/01/2019 (RS)		PAGAMENTI IN C/RESIDUI (PR)		RIACCERTAMENTO RESIDUI (R)				RESIDUI PASSIVI DA ESERCIZI PRECEDENTI (EP=RS-PR+R)	
		PREVISIONI DEFINITIVE DI COMPETENZA (CP)		PAGAMENTI IN C/COMPETENZA (PC)		IMPEGNI (I)		ECONOMIE DI COMPETENZA (ECP=CP-I-FPV)		RESIDUI PASSIVI DA ESERCIZIO DI COMPETENZA (EC=I-PC)	
		PREVISIONI DEFINITIVE DI CASSA (CS)		TOTALE PAGAMENTI (TP=PR+PC)		FONDO PLURIENNALE VINCOLATO (FPV)				TOTALE RESIDUI PASSIVI DA RIPORTARE (TR=EP+EC)	
MISSIONE 17	***Energia e diversificazione delle fonti energetiche***										
1701 Programma 01	**Fonti energetiche**										
Titolo 1	**Spese correnti**	RS	0,00	PR	0,00	R	0,00			EP	0,00
		CP	0,00	PC	0,00	I	0,00	ECP	0,00	EC	0,00
		CS	0,00	TP	0,00	FPV	0,00			TR	0,00
Titolo 2	**Spese in conto capitale**	RS	0,00	PR	0,00	R	0,00			EP	0,00
		CP	0,00	PC	0,00	I	0,00	ECP	0,00	EC	0,00
		CS	0,00	TP	0,00	FPV	0,00			TR	0,00
Titolo 3	**Spese per incremento attivita' finanziarie**	RS	0,00	PR	0,00	R	0,00			EP	0,00
		CP	0,00	PC	0,00	I	0,00	ECP	0,00	EC	0,00
		CS	0,00	TP	0,00	FPV	0,00			TR	0,00
Totale Programma 01	**Fonti energetiche**	**RS**	**0,00**	**PR**	**0,00**	**R**	**0,00**			**EP**	**0,00**
		CP	**0,00**	**PC**	**0,00**	**I**	**0,00**	**ECP**	**0,00**	**EC**	**0,00**
		CS	**0,00**	**TP**	**0,00**	**FPV**	**0,00**			**TR**	**0,00**
TOTALE MISSIONE 17	***Energia e diversificazione delle fonti energetiche***	**RS**	**0,00**	**PR**	**0,00**	**R**	**0,00**			**EP**	**0,00**
		CP	**0,00**	**PC**	**0,00**	**I**	**0,00**	**ECP**	**0,00**	**EC**	**0,00**
		CS	**0,00**	**TP**	**0,00**	**FPV**	**0,00**			**TR**	**0,00**

CONTO DEL BILANCIO - GESTIONE DELLE SPESE

MISSIONE, PROGRAMMA, TITOLO	DENOMINAZIONE	RESIDUI PASSIVI AL 01/01/2019 (RS) / PREVISIONI DEFINITIVE DI COMPETENZA (CP) / PREVISIONI DEFINITIVE DI CASSA (CS)		PAGAMENTI IN C/RESIDUI (PR) / PAGAMENTI IN C/COMPETENZA (PC) / TOTALE PAGAMENTI (TP=PR+PC)		RIACCERTAMENTO RESIDUI (R) / IMPEGNI (I) / FONDO PLURIENNALE VINCOLATO (FPV)		ECONOMIE DI COMPETENZA (ECP=CP-I-FPV)		RESIDUI PASSIVI DA ESERCIZI PRECEDENTI (EP=RS-PR+R) / RESIDUI PASSIVI DA ESERCIZIO DI COMPETENZA (EC=I-PC) / TOTALE RESIDUI PASSIVI DA RIPORTARE (TR=EP+EC)	
MISSIONE 18	***Relazioni con le altre autonomie territoriali e locali***										
1801 Programma 01	**Relazioni finanziarie con le altre autonomie territoriali**										
Titolo 1	**Spese correnti**	RS	53.878,49	PR	18.000,00	R	0,00			EP	35.878,49
		CP	9.000,00	PC	0,00	I	9.000,00	ECP	0,00	EC	9.000,00
		CS	62.878,49	TP	18.000,00	FPV	0,00			TR	44.878,49
Titolo 2	**Spese in conto capitale**	RS	0,00	PR	0,00	R	0,00			EP	0,00
		CP	0,00	PC	0,00	I	0,00	ECP	0,00	EC	0,00
		CS	0,00	TP	0,00	FPV	0,00			TR	0,00
Titolo 3	**Spese per incremento attivita' finanziarie**	RS	0,00	PR	0,00	R	0,00			EP	0,00
		CP	0,00	PC	0,00	I	0,00	ECP	0,00	EC	0,00
		CS	0,00	TP	0,00	FPV	0,00			TR	0,00
Totale Programma 01	**Relazioni finanziarie con le altre autonomie territoriali**	**RS**	**53.878,49**	**PR**	**18.000,00**	**R**	**0,00**			**EP**	**35.878,49**
		CP	**9.000,00**	**PC**	**0,00**	**I**	**9.000,00**	**ECP**	**0,00**	**EC**	**9.000,00**
		CS	**62.878,49**	**TP**	**18.000,00**	**FPV**	**0,00**			**TR**	**44.878,49**
TOTALE MISSIONE 18	***Relazioni con le altre autonomie territoriali e locali***	**RS**	**53.878,49**	**PR**	**18.000,00**	**R**	**0,00**			**EP**	**35.878,49**
		CP	**9.000,00**	**PC**	**0,00**	**I**	**9.000,00**	**ECP**	**0,00**	**EC**	**9.000,00**
		CS	**62.878,49**	**TP**	**18.000,00**	**FPV**	**0,00**			**TR**	**44.878,49**

CONTO DEL BILANCIO - GESTIONE DELLE SPESE

MISSIONE, PROGRAMMA, TITOLO	DENOMINAZIONE	RESIDUI PASSIVI AL 01/01/2019 (RS)		PAGAMENTI IN C/RESIDUI (PR)		RIACCERTAMENTO RESIDUI (R)				RESIDUI PASSIVI DA ESERCIZI PRECEDENTI (EP=RS-PR+R)	
		PREVISIONI DEFINITIVE DI COMPETENZA (CP)		PAGAMENTI IN C/COMPETENZA (PC)		IMPEGNI (I)		ECONOMIE DI COMPETENZA (ECP=CP-I-FPV)		RESIDUI PASSIVI DA ESERCIZIO DI COMPETENZA (EC=I-PC)	
		PREVISIONI DEFINITIVE DI CASSA (CS)		TOTALE PAGAMENTI (TP=PR+PC)		FONDO PLURIENNALE VINCOLATO (FPV)				TOTALE RESIDUI PASSIVI DA RIPORTARE (TR=EP+EC)	
MISSIONE 19	***Relazioni internazionali***										
1901 Programma 01	**Relazioni internazionali e Cooperazione allo sviluppo**										
Titolo 1	**Spese correnti**	RS	0,00	PR	0,00	R	0,00			EP	0,00
		CP	0,00	PC	0,00	I	0,00	ECP	0,00	EC	0,00
		CS	0,00	TP	0,00	FPV	0,00			TR	0,00
Titolo 2	**Spese in conto capitale**	RS	0,00	PR	0,00	R	0,00			EP	0,00
		CP	0,00	PC	0,00	I	0,00	ECP	0,00	EC	0,00
		CS	0,00	TP	0,00	FPV	0,00			TR	0,00
Titolo 3	**Spese per incremento attivita' finanziarie**	RS	0,00	PR	0,00	R	0,00			EP	0,00
		CP	0,00	PC	0,00	I	0,00	ECP	0,00	EC	0,00
		CS	0,00	TP	0,00	FPV	0,00			TR	0,00
Totale Programma 01	**Relazioni internazionali e Cooperazione allo sviluppo**	**RS**	**0,00**	**PR**	**0,00**	**R**	**0,00**			**EP**	**0,00**
		CP	**0,00**	**PC**	**0,00**	**I**	**0,00**	**ECP**	**0,00**	**EC**	**0,00**
		CS	**0,00**	**TP**	**0,00**	**FPV**	**0,00**			**TR**	**0,00**
TOTALE MISSIONE 19	***Relazioni internazionali***	**RS**	**0,00**	**PR**	**0,00**	**R**	**0,00**			**EP**	**0,00**
		CP	**0,00**	**PC**	**0,00**	**I**	**0,00**	**ECP**	**0,00**	**EC**	**0,00**
		CS	**0,00**	**TP**	**0,00**	**FPV**	**0,00**			**TR**	**0,00**

CONTO DEL BILANCIO - GESTIONE DELLE SPESE

MISSIONE, PROGRAMMA, TITOLO	DENOMINAZIONE	RESIDUI PASSIVI AL 01/01/2019 (RS)		PAGAMENTI IN C/RESIDUI (PR)		RIACCERTAMENTO RESIDUI (R)				RESIDUI PASSIVI DA ESERCIZI PRECEDENTI (EP=RS-PR+R)	
		PREVISIONI DEFINITIVE DI COMPETENZA (CP)		PAGAMENTI IN C/COMPETENZA (PC)		IMPEGNI (I)		ECONOMIE DI COMPETENZA (ECP=CP-I-FPV)		RESIDUI PASSIVI DA ESERCIZIO DI COMPETENZA (EC=I-PC)	
		PREVISIONI DEFINITIVE DI CASSA (CS)		TOTALE PAGAMENTI (TP=PR+PC)		FONDO PLURIENNALE VINCOLATO (FPV)				TOTALE RESIDUI PASSIVI DA RIPORTARE (TR=EP+EC)	
MISSIONE 20	***Fondi e accantonamenti***										
2001 Programma 01	**Fondo di riserva**										
Titolo 1	**Spese correnti**	RS	0,00	PR	0,00	R	0,00			EP	0,00
		CP	27.481,37	PC	0,00	I	0,00	ECP	27.481,37	EC	0,00
		CS	27.481,37	TP	0,00	FPV	0,00			TR	0,00
Totale Programma 01	**Fondo di riserva**	**RS**	**0,00**	**PR**	**0,00**	**R**	**0,00**			**EP**	**0,00**
		CP	**27.481,37**	**PC**	**0,00**	**I**	**0,00**	**ECP**	**27.481,37**	**EC**	**0,00**
		CS	**27.481,37**	**TP**	**0,00**	**FPV**	**0,00**			**TR**	**0,00**
2002 Programma 02	**Fondo crediti di dubbia esigibilità**										
Titolo 1	**Spese correnti**	RS	0,00	PR	0,00	R	0,00			EP	0,00
		CP	118.623,35	PC	0,00	I	0,00	ECP	118.623,35	EC	0,00
		CS	0,00	TP	0,00	FPV	0,00			TR	0,00
Titolo 2	**Spese in conto capitale**	RS	0,00	PR	0,00	R	0,00			EP	0,00
		CP	0,00	PC	0,00	I	0,00	ECP	0,00	EC	0,00
		CS	0,00	TP	0,00	FPV	0,00			TR	0,00
Totale Programma 02	**Fondo crediti di dubbia esigibilità**	**RS**	**0,00**	**PR**	**0,00**	**R**	**0,00**			**EP**	**0,00**
		CP	**118.623,35**	**PC**	**0,00**	**I**	**0,00**	**ECP**	**118.623,35**	**EC**	**0,00**
		CS	**0,00**	**TP**	**0,00**	**FPV**	**0,00**			**TR**	**0,00**
2003 Programma 03	**Altri fondi**										
Titolo 1	**Spese correnti**	RS	1.657,25	PR	0,00	R	0,00			EP	1.657,25
		CP	16.500,00	PC	15.000,00	I	15.000,00	ECP	1.500,00	EC	0,00
		CS	18.157,25	TP	15.000,00	FPV	0,00			TR	1.657,25

CONTO DEL BILANCIO - GESTIONE DELLE SPESE

MISSIONE, PROGRAMMA, TITOLO	DENOMINAZIONE	RESIDUI PASSIVI AL 01/01/2019 (RS)		PAGAMENTI IN C/RESIDUI (PR)		RIACCERTAMENTO RESIDUI (R)				RESIDUI PASSIVI DA ESERCIZI PRECEDENTI (EP=RS-PR+R)	
		PREVISIONI DEFINITIVE DI COMPETENZA (CP)		PAGAMENTI IN C/COMPETENZA (PC)		IMPEGNI (I)		ECONOMIE DI COMPETENZA (ECP=CP-I-FPV)		RESIDUI PASSIVI DA ESERCIZIO DI COMPETENZA (EC=I-PC)	
		PREVISIONI DEFINITIVE DI CASSA (CS)		TOTALE PAGAMENTI (TP=PR+PC)		FONDO PLURIENNALE VINCOLATO (FPV)				TOTALE RESIDUI PASSIVI DA RIPORTARE (TR=EP+EC)	
Titolo 2	**Spese in conto capitale**	RS	2.819,47	PR	0,00	R	0,00			EP	2.819,47
		CP	0,00	PC	0,00	I	0,00	ECP	0,00	EC	0,00
		CS	2.819,47	TP	0,00	FPV	0,00			TR	2.819,47
Titolo 4	**Rimborso Prestiti**	RS	0,00	PR	0,00	R	0,00			EP	0,00
		CP	0,00	PC	0,00	I	0,00	ECP	0,00	EC	0,00
		CS	0,00	TP	0,00	FPV	0,00			TR	0,00
Totale Programma 03	**Altri fondi**	**RS**	**4.476,72**	**PR**	**0,00**	**R**	**0,00**			**EP**	**4.476,72**
		CP	**16.500,00**	**PC**	**15.000,00**	**I**	**15.000,00**	**ECP**	**1.500,00**	**EC**	**0,00**
		CS	**20.976,72**	**TP**	**15.000,00**	**FPV**	**0,00**			**TR**	**4.476,72**
TOTALE MISSIONE 20	***Fondi e accantonamenti***	**RS**	**4.476,72**	**PR**	**0,00**	**R**	**0,00**			**EP**	**4.476,72**
		CP	**162.604,72**	**PC**	**15.000,00**	**I**	**15.000,00**	**ECP**	**147.604,72**	**EC**	**0,00**
		CS	**48.458,09**	**TP**	**15.000,00**	**FPV**	**0,00**			**TR**	**4.476,72**

CONTO DEL BILANCIO - GESTIONE DELLE SPESE

MISSIONE, PROGRAMMA, TITOLO	DENOMINAZIONE	RESIDUI PASSIVI AL 01/01/2019 (RS)		PAGAMENTI IN C/RESIDUI (PR)		RIACCERTAMENTO RESIDUI (R)				RESIDUI PASSIVI DA ESERCIZI PRECEDENTI (EP=RS-PR+R)	
		PREVISIONI DEFINITIVE DI COMPETENZA (CP)		PAGAMENTI IN C/COMPETENZA (PC)		IMPEGNI (I)		ECONOMIE DI COMPETENZA (ECP=CP-I-FPV)		RESIDUI PASSIVI DA ESERCIZIO DI COMPETENZA (EC=I-PC)	
		PREVISIONI DEFINITIVE DI CASSA (CS)		TOTALE PAGAMENTI (TP=PR+PC)		FONDO PLURIENNALE VINCOLATO (FPV)				TOTALE RESIDUI PASSIVI DA RIPORTARE (TR=EP+EC)	
MISSIONE 50	***Debito pubblico***										
5001 Programma 01	**Quota interessi ammortamento mutui e prestiti obbligazionari**										
Titolo 1	**Spese correnti**	RS	1.539,67	PR	0,00	R	-255,29			EP	1.284,38
		CP	240.140,00	PC	222.231,71	I	222.231,71	ECP	17.908,29	EC	0,00
		CS	241.679,67	TP	222.231,71	FPV	0,00			TR	1.284,38
Totale Programma 01	**Quota interessi ammortamento mutui e prestiti obbligazionari**	**RS**	**1.539,67**	**PR**	**0,00**	**R**	**-255,29**			**EP**	**1.284,38**
		CP	**240.140,00**	**PC**	**222.231,71**	**I**	**222.231,71**	**ECP**	**17.908,29**	**EC**	**0,00**
		CS	**241.679,67**	**TP**	**222.231,71**	**FPV**	**0,00**			**TR**	**1.284,38**
5002 Programma 02	**Quota capitale ammortamento mutui e prestiti obbligazionari**										
Titolo 4	**Rimborso Prestiti**	RS	21,59	PR	0,00	R	-21,59			EP	0,00
		CP	293.000,00	PC	293.000,00	I	293.000,00	ECP	0,00	EC	0,00
		CS	293.021,59	TP	293.000,00	FPV	0,00			TR	0,00
Totale Programma 02	**Quota capitale ammortamento mutui e prestiti obbligazionari**	**RS**	**21,59**	**PR**	**0,00**	**R**	**-21,59**			**EP**	**0,00**
		CP	**293.000,00**	**PC**	**293.000,00**	**I**	**293.000,00**	**ECP**	**0,00**	**EC**	**0,00**
		CS	**293.021,59**	**TP**	**293.000,00**	**FPV**	**0,00**			**TR**	**0,00**
TOTALE MISSIONE 50	***Debito pubblico***	**RS**	**1.561,26**	**PR**	**0,00**	**R**	**-276,88**			**EP**	**1.284,38**
		CP	**533.140,00**	**PC**	**515.231,71**	**I**	**515.231,71**	**ECP**	**17.908,29**	**EC**	**0,00**
		CS	**534.701,26**	**TP**	**515.231,71**	**FPV**	**0,00**			**TR**	**1.284,38**

CONTO DEL BILANCIO - GESTIONE DELLE SPESE

MISSIONE, PROGRAMMA, TITOLO	DENOMINAZIONE	RESIDUI PASSIVI AL 01/01/2019 (RS)		PAGAMENTI IN C/RESIDUI (PR)		RIACCERTAMENTO RESIDUI (R)				RESIDUI PASSIVI DA ESERCIZI PRECEDENTI (EP=RS-PR+R)	
		PREVISIONI DEFINITIVE DI COMPETENZA (CP)		PAGAMENTI IN C/COMPETENZA (PC)		IMPEGNI (I)		ECONOMIE DI COMPETENZA (ECP=CP-I-FPV)		RESIDUI PASSIVI DA ESERCIZIO DI COMPETENZA (EC=I-PC)	
		PREVISIONI DEFINITIVE DI CASSA (CS)		TOTALE PAGAMENTI (TP=PR+PC)		FONDO PLURIENNALE VINCOLATO (FPV)				TOTALE RESIDUI PASSIVI DA RIPORTARE (TR=EP+EC)	
MISSIONE 60	***Anticipazioni finanziarie***										
6001 Programma 01	**Restituzione anticipazioni di tesoreria**										
Titolo 1	**Spese correnti**	RS	0,00	PR	0,00	R	0,00			EP	0,00
		CP	0,00	PC	0,00	I	0,00	ECP	0,00	EC	0,00
		CS	0,00	TP	0,00	FPV	0,00			TR	0,00
Titolo 5	**Chiusura Anticipazioni ricevute da istituto tesoriere/cassiere**	RS	0,00	PR	0,00	R	0,00			EP	0,00
		CP	0,00	PC	0,00	I	0,00	ECP	0,00	EC	0,00
		CS	0,00	TP	0,00	FPV	0,00			TR	0,00
Totale Programma 01	**Restituzione anticipazioni di tesoreria**	**RS**	**0,00**	**PR**	**0,00**	**R**	**0,00**			**EP**	**0,00**
		CP	**0,00**	**PC**	**0,00**	**I**	**0,00**	**ECP**	**0,00**	**EC**	**0,00**
		CS	**0,00**	**TP**	**0,00**	**FPV**	**0,00**			**TR**	**0,00**
TOTALE MISSIONE 60	***Anticipazioni finanziarie***	**RS**	**0,00**	**PR**	**0,00**	**R**	**0,00**			**EP**	**0,00**
		CP	**0,00**	**PC**	**0,00**	**I**	**0,00**	**ECP**	**0,00**	**EC**	**0,00**
		CS	**0,00**	**TP**	**0,00**	**FPV**	**0,00**			**TR**	**0,00**

CONTO DEL BILANCIO - GESTIONE DELLE SPESE

MISSIONE, PROGRAMMA, TITOLO	DENOMINAZIONE	RESIDUI PASSIVI AL 01/01/2019 (RS) / PREVISIONI DEFINITIVE DI COMPETENZA (CP) / PREVISIONI DEFINITIVE DI CASSA (CS)		PAGAMENTI IN C/RESIDUI (PR) / PAGAMENTI IN C/COMPETENZA (PC) / TOTALE PAGAMENTI (TP=PR+PC)		RIACCERTAMENTO RESIDUI (R) / IMPEGNI (I) / FONDO PLURIENNALE VINCOLATO (FPV)		ECONOMIE DI COMPETENZA (ECP=CP-I-FPV)		RESIDUI PASSIVI DA ESERCIZI PRECEDENTI (EP=RS-PR+R) / RESIDUI PASSIVI DA ESERCIZIO DI COMPETENZA (EC=I-PC) / TOTALE RESIDUI PASSIVI DA RIPORTARE (TR=EP+EC)	
MISSIONE 99	*Servizi per conto terzi*										
9901 Programma 01	Servizi per conto terzi - partite di giro										
Titolo 7	Uscite per conto terzi e partite di giro	RS	351.423,97	PR	26.010,01	R	-94.201,43			EP	231.212,53
		CP	1.870.000,00	PC	995.648,38	I	1.047.802,15	ECP	822.197,85	EC	52.153,77
		CS	2.221.423,97	TP	1.021.658,39	FPV	0,00			TR	283.366,30
Totale Programma 01	**Servizi per conto terzi - partite di giro**	**RS**	**351.423,97**	**PR**	**26.010,01**	**R**	**-94.201,43**			**EP**	**231.212,53**
		CP	**1.870.000,00**	**PC**	**995.648,38**	**I**	**1.047.802,15**	**ECP**	**822.197,85**	**EC**	**52.153,77**
		CS	**2.221.423,97**	**TP**	**1.021.658,39**	**FPV**	**0,00**			**TR**	**283.366,30**
9902 Programma 02	Anticipazione per il finanziamento del sistema sanitario nazionale										
Titolo 7	Uscite per conto terzi e partite di giro	RS	0,00	PR	0,00	R	0,00			EP	0,00
		CP	0,00	PC	0,00	I	0,00	ECP	0,00	EC	0,00
		CS	0,00	TP	0,00	FPV	0,00			TR	0,00
Totale Programma 02	**Anticipazione per il finanziamento del sistema sanitario nazionale**	**RS**	**0,00**	**PR**	**0,00**	**R**	**0,00**			**EP**	**0,00**
		CP	**0,00**	**PC**	**0,00**	**I**	**0,00**	**ECP**	**0,00**	**EC**	**0,00**
		CS	**0,00**	**TP**	**0,00**	**FPV**	**0,00**			**TR**	**0,00**
TOTALE MISSIONE 99	***Servizi per conto terzi***	**RS**	**351.423,97**	**PR**	**26.010,01**	**R**	**-94.201,43**			**EP**	**231.212,53**
		CP	**1.870.000,00**	**PC**	**995.648,38**	**I**	**1.047.802,15**	**ECP**	**822.197,85**	**EC**	**52.153,77**
		CS	**2.221.423,97**	**TP**	**1.021.658,39**	**FPV**	**0,00**			**TR**	**283.366,30**
	TOTALE MISSIONI	**RS**	**10.292.028,27**	**PR**	**2.047.386,18**	**R**	**-322.460,06**			**EP**	**7.922.182,03**
		CP	**26.322.876,09**	**PC**	**7.101.033,47**	**I**	**8.700.061,51**	**ECP**	**16.968.793,68**	**EC**	**1.599.028,04**
		CS	**36.496.281,01**	**TP**	**9.148.419,65**	**FPV**	**654.020,90**			**TR**	**9.521.210,07**
	TOTALE GENERALE DELLE SPESE	**RS**	**10.292.028,27**	**PR**	**2.047.386,18**	**R**	**-322.460,06**			**EP**	**7.922.182,03**
		CP	**26.322.876,09**	**PC**	**7.101.033,47**	**I**	**8.700.061,51**	**ECP**	**16.968.793,68**	**EC**	**1.599.028,04**
		CS	**36.496.281,01**	**TP**	**9.148.419,65**	**FPV**	**654.020,90**			**TR**	**9.521.210,07**

CONTO DEL BILANCIO - RIEPILOGO GENERALE DELLE ENTRATE

TITOLO	DENOMINAZIONE	RESIDUI ATTIVI AL 01/01/2019 (RS)		RISCOSSIONI IN C/RESIDUI (RR)		RIACCERTAMENTI RESIDUI (R)				RESIDUI ATTIVI DA ESERCIZI PRECEDENTI (EP=RS-RR+R)	
		PREVISIONI DEFINITIVE DI COMPETENZA (CP)		RISCOSSIONI IN C/COMPETENZA (RC)		ACCERTAMENTI (A)		MAGGIORI O MINORI ENTRATE DI COMPETENZA = A-CP		RESIDUI ATTIVI DA ESERCIZIO DI COMPETENZA (EC=A-RC)	
		PREVISIONI DEFINITIVE DI CASSA (CS)		TOTALE RISCOSSIONI (TR=RR+RC)		MAGGIORI O MINORI ENTRATE DI CASSA = TR-CS				TOTALE RESIDUI ATTIVI DA RIPORTARE (TR=EP+EC)	
	Fondo pluriennale vincolato per spese correnti	CP	0,00								
	Fondo pluriennale vincolato per spese in conto capitale	CP	0,00								
	Avanzo di amministrazione	CP	276.300,00								
	- di cui Utilizzo Fondo anticipazioni di liquidita'	CP	0,00								
TITOLO 1	*Entrate correnti di natura tributaria, contributiva e perequativa*	RS	1.780.641,36	RR	809.559,77	R	-200.000,00			EP	771.081,59
		CP	5.862.452,63	RC	4.781.482,41	A	5.773.308,53	CP	-89.144,10	EC	991.826,12
		CS	7.642.733,20	TR	5.591.042,18	CS	-2.051.691,02			TR	1.762.907,71
TITOLO 2	*Trasferimenti correnti*	RS	670.847,76	RR	205.246,40	R	-244.171,89			EP	221.429,47
		CP	2.094.555,47	RC	427.148,49	A	558.046,89	CP	-1.536.508,58	EC	130.898,40
		CS	2.765.403,23	TR	632.394,89	CS	-2.133.008,34			TR	352.327,87
TITOLO 3	*Entrate extratributarie*	RS	317.695,93	RR	171.946,07	R	-43.254,12			EP	102.495,74
		CP	1.243.550,00	RC	685.556,92	A	881.729,67	CP	-361.820,33	EC	196.172,75
		CS	1.545.921,20	TR	857.502,99	CS	-688.418,21			TR	298.668,49
TITOLO 4	*Entrate in conto capitale*	RS	3.751.710,44	RR	149.450,74	R	-46.001,05			EP	3.556.258,65
		CP	14.676.017,99	RC	443.906,42	A	1.038.736,02	CP	-13.637.281,97	EC	594.829,60
		CS	18.427.728,43	TR	593.357,16	CS	-17.834.371,27			TR	4.151.088,25
TITOLO 5	*Entrate da riduzioni di attività finanziarie*	RS	0,00	RR	0,00	R	0,00			EP	0,00
		CP	0,00	RC	0,00	A	0,00	CP	0,00	EC	0,00
		CS	0,00	TR	0,00	CS	0,00			TR	0,00
TITOLO 6	*Accensioni prestiti*	RS	674.188,74	RR	0,00	R	0,00			EP	674.188,74
		CP	300.000,00	RC	0,00	A	256.945,59	CP	-43.054,41	EC	256.945,59
		CS	974.188,74	TR	0,00	CS	-974.188,74			TR	931.134,33
TITOLO 7	*Anticipazioni da istituto tesoriere/cassiere*	RS	0,00	RR	0,00	R	0,00			EP	0,00

CONTO DEL BILANCIO - RIEPILOGO GENERALE DELLE ENTRATE

TITOLO	DENOMINAZIONE	RESIDUI ATTIVI AL 01/01/2019 (RS)		RISCOSSIONI IN C/RESIDUI (RR)		RIACCERTAMENTI RESIDUI (R)				RESIDUI ATTIVI DA ESERCIZI PRECEDENTI (EP=RS-RR+R)	
		PREVISIONI DEFINITIVE DI COMPETENZA (CP)		RISCOSSIONI IN C/COMPETENZA (RC)		ACCERTAMENTI (A)		MAGGIORI O MINORI ENTRATE DI COMPETENZA = A-CP		RESIDUI ATTIVI DA ESERCIZIO DI COMPETENZA (EC=A-RC)	
		PREVISIONI DEFINITIVE DI CASSA (CS)		TOTALE RISCOSSIONI (TR=RR+RC)		MAGGIORI O MINORI ENTRATE DI CASSA = TR-CS				TOTALE RESIDUI ATTIVI DA RIPORTARE (TR=EP+EC)	
		CP	0,00	RC	0,00	A	0,00	CP	0,00	EC	0,00
		CS	0,00	TR	0,00	CS	0,00			TR	0,00
TITOLO 9	***Entrate per conto terzi e partite di giro***	RS	260.248,66	RR	35.132,99	R	-112.201,73			EP	112.913,94
		CP	1.870.000,00	RC	1.030.994,49	A	1.047.802,15	CP	-822.197,85	EC	16.807,66
		CS	2.130.248,66	TR	1.066.127,48	CS	-1.064.121,18			TR	129.721,60
	TOTALE TITOLI	**RS**	**7.455.332,89**	**RR**	**1.371.335,97**	**R**	**-645.628,79**			**EP**	**5.438.368,13**
		CP	**26.046.576,09**	**RC**	**7.369.088,73**	**A**	**9.556.568,85**	**CP**	**-16.490.007,24**	**EC**	**2.187.480,12**
		CS	**33.486.223,46**	**TR**	**8.740.424,70**	**CS**	**-24.745.798,76**			**TR**	**7.625.848,25**
	TOTALE GENERALE DELLE ENTRATE	**RS**	**7.455.332,89**	**RR**	**1.371.335,97**	**R**	**-645.628,79**			**EP**	**5.438.368,13**
		CP	**26.322.876,09**	**RC**	**7.369.088,73**	**A**	**9.556.568,85**	**CP**	**-16.490.007,24**	**EC**	**2.187.480,12**
		CS	**33.486.223,46**	**TR**	**8.740.424,70**	**CS**	**-24.745.798,76**			**TR**	**7.625.848,25**

CONTO DEL BILANCIO - RIEPILOGO GENERALE DELLE SPESE PER MISSIONI

MISSIONE	DENOMINAZIONE	RESIDUI PASSIVI AL 01/01/2019 (RS)		PAGAMENTI IN C/RESIDUI (PR)	RIACCERTAMENTO RESIDUI (R)				RESIDUI PASSIVI DA ESERCIZI PRECEDENTI (EP=RS-PR+R)	
		PREVISIONI DEFINITIVE DI COMPETENZA (CP)		PAGAMENTI IN C/COMPETENZA (PC)	IMPEGNI (I)		ECONOMIE DI COMPETENZA (ECP=CP-I-FPV)		RESIDUI PASSIVI DA ESERCIZIO DI COMPETENZA (EC=I-PC)	
		PREVISIONI DEFINITIVE DI CASSA (CS)		TOTALE PAGAMENTI (TP=PR+PC)	FONDO PLURIENNALE VINCOLATO (FPV)				TOTALE RESIDUI PASSIVI DA RIPORTARE (TR=EP+EC)	
	Disavanzo di Amministrazione	CP	0,00							
MISSIONE 01	*Servizi istituzionali, generali e di gestione*	RS	3.363.815,39	681.042,19	R	-118.302,43			EP	2.564.470,77
		CP	14.297.499,46	1.712.672,34	I	2.149.387,11	ECP	12.075.643,19	EC	436.714,77
		CS	17.661.314,85	2.393.714,53	FPV	72.469,16			TR	3.001.185,54
MISSIONE 02	*Giustizia*	RS	0,00	0,00	R	0,00			EP	0,00
		CP	2.000,00	0,00	I	0,00	ECP	2.000,00	EC	0,00
		CS	2.000,00	0,00	FPV	0,00			TR	0,00
MISSIONE 03	*Ordine pubblico e sicurezza*	RS	70.099,67	27.112,12	R	-4.457,80			EP	38.529,75
		CP	447.450,80	344.086,86	I	372.654,18	ECP	74.796,62	EC	28.567,32
		CS	517.550,47	371.198,98	FPV	0,00			TR	67.097,07
MISSIONE 04	*Istruzione e diritto allo studio*	RS	440.376,91	88.722,96	R	-896,02			EP	350.757,93
		CP	1.338.250,00	385.828,21	I	530.057,63	ECP	313.828,77	EC	144.229,42
		CS	1.778.626,91	474.551,17	FPV	494.363,60			TR	494.987,35
MISSIONE 05	*Tutela e valorizzazione dei beni e delle attività culturali*	RS	73.942,66	23.302,64	R	-315,75			EP	50.324,27
		CP	329.775,00	148.538,88	I	189.005,08	ECP	140.769,92	EC	40.466,20
		CS	403.717,66	171.841,52	FPV	0,00			TR	90.790,47
MISSIONE 06	*Politiche giovanili, sport e tempo libero*	RS	97.819,82	39.709,13	R	0,00			EP	58.110,69
		CP	536.500,00	57.584,75	I	81.014,99	ECP	455.485,01	EC	23.430,24
		CS	634.319,82	97.293,88	FPV	0,00			TR	81.540,93

CONTO DEL BILANCIO - RIEPILOGO GENERALE DELLE SPESE PER MISSIONI

MISSIONE	DENOMINAZIONE	RESIDUI PASSIVI AL 01/01/2019 (RS)		PAGAMENTI IN C/RESIDUI (PR)	RIACCERTAMENTO RESIDUI (R)				RESIDUI PASSIVI DA ESERCIZI PRECEDENTI (EP=RS-PR+R)	
		PREVISIONI DEFINITIVE DI COMPETENZA (CP)		PAGAMENTI IN C/COMPETENZA (PC)	IMPEGNI (I)		ECONOMIE DI COMPETENZA (ECP=CP-I-FPV)		RESIDUI PASSIVI DA ESERCIZIO DI COMPETENZA (EC=I-PC)	
		PREVISIONI DEFINITIVE DI CASSA (CS)		TOTALE PAGAMENTI (TP=PR+PC)	FONDO PLURIENNALE VINCOLATO (FPV)				TOTALE RESIDUI PASSIVI DA RIPORTARE (TR=EP+EC)	
MISSIONE 07	***Turismo***	RS	691,77	441,51	R	0,00			EP	250,26
		CP	58.400,00	15.949,22	I	30.819,21	ECP	27.580,79	EC	14.869,99
		CS	59.091,77	16.390,73	FPV	0,00			TR	15.120,25
MISSIONE 08	***Assetto del territorio ed edilizia abitativa***	RS	1.423.792,03	121.722,50	R	0,00			EP	1.302.069,53
		CP	1.791.244,07	168.421,09	I	521.102,98	ECP	1.182.952,95	EC	352.681,89
		CS	3.215.036,10	290.143,59	FPV	87.188,14			TR	1.654.751,42
MISSIONE 09	***Sviluppo sostenibile e tutela del territorio e dell'ambiente***	RS	3.639.907,44	764.026,69	R	-435,50			EP	2.875.445,25
		CP	2.988.900,00	1.938.967,51	I	2.214.262,75	ECP	774.637,25	EC	275.295,24
		CS	6.628.807,44	2.702.994,20	FPV	0,00			TR	3.150.740,49
MISSIONE 10	***Trasporti e diritto alla mobilità***	RS	0,00	0,00	R	0,00			EP	0,00
		CP	0,00	0,00	I	0,00	ECP	0,00	EC	0,00
		CS	0,00	0,00	FPV	0,00			TR	0,00
MISSIONE 11	***Soccorso civile***	RS	0,00	0,00	R	0,00			EP	0,00
		CP	0,00	0,00	I	0,00	ECP	0,00	EC	0,00
		CS	0,00	0,00	FPV	0,00			TR	0,00
MISSIONE 12	***Diritti sociali, politiche sociali e famiglia***	RS	673.366,36	246.929,50	R	-86.772,36			EP	339.664,50
		CP	1.684.869,61	746.301,36	I	951.495,70	ECP	733.373,91	EC	205.194,34
		CS	2.358.235,97	993.230,86	FPV	0,00			TR	544.858,84
MISSIONE 13	***Tutela della salute***	RS	0,00	0,00	R	0,00			EP	0,00
		CP	0,00	0,00	I	0,00	ECP	0,00	EC	0,00
		CS	0,00	0,00	FPV	0,00			TR	0,00

CONTO DEL BILANCIO - RIEPILOGO GENERALE DELLE SPESE PER MISSIONI

MISSIONE	DENOMINAZIONE		RESIDUI PASSIVI AL 01/01/2019 (RS)	PAGAMENTI IN C/RESIDUI (PR)	RIACCERTAMENTO RESIDUI (R)			RESIDUI PASSIVI DA ESERCIZI PRECEDENTI (EP=RS-PR+R)	
			PREVISIONI DEFINITIVE DI COMPETENZA (CP)	PAGAMENTI IN C/COMPETENZA (PC)	IMPEGNI (I)		ECONOMIE DI COMPETENZA (ECP=CP-I-FPV)	RESIDUI PASSIVI DA ESERCIZIO DI COMPETENZA (EC=I-PC)	
			PREVISIONI DEFINITIVE DI CASSA (CS)	TOTALE PAGAMENTI (TP=PR+PC)	FONDO PLURIENNALE VINCOLATO (FPV)			TOTALE RESIDUI PASSIVI DA RIPORTARE (TR=EP+EC)	
MISSIONE 14	***Sviluppo economico e competitività***	RS	96.391,82	10.366,93	R	-16.801,89		EP	69.223,00
		CP	267.242,43	56.437,16	I	70.662,02	ECP 196.580,41	EC	14.224,86
		CS	363.634,25	66.804,09	FPV	0,00		TR	83.447,86
MISSIONE 15	***Politiche per il lavoro e la formazione professionale***	RS	0,00	0,00	R	0,00		EP	0,00
		CP	0,00	0,00	I	0,00	ECP 0,00	EC	0,00
		CS	0,00	0,00	FPV	0,00		TR	0,00
MISSIONE 16	***Agricoltura, politiche agroalimentari e pesca***	RS	483,96	0,00	R	0,00		EP	483,96
		CP	6.000,00	366,00	I	2.566,00	ECP 3.434,00	EC	2.200,00
		CS	6.483,96	366,00	FPV	0,00		TR	2.683,96
MISSIONE 17	***Energia e diversificazione delle fonti energetiche***	RS	0,00	0,00	R	0,00		EP	0,00
		CP	0,00	0,00	I	0,00	ECP 0,00	EC	0,00
		CS	0,00	0,00	FPV	0,00		TR	0,00
MISSIONE 18	***Relazioni con le altre autonomie territoriali e locali***	RS	53.878,49	18.000,00	R	0,00		EP	35.878,49
		CP	9.000,00	0,00	I	9.000,00	ECP 0,00	EC	9.000,00
		CS	62.878,49	18.000,00	FPV	0,00		TR	44.878,49
MISSIONE 19	***Relazioni internazionali***	RS	0,00	0,00	R	0,00		EP	0,00
		CP	0,00	0,00	I	0,00	ECP 0,00	EC	0,00
		CS	0,00	0,00	FPV	0,00		TR	0,00
MISSIONE 20	***Fondi e accantonamenti***	RS	4.476,72	0,00	R	0,00		EP	4.476,72
		CP	162.604,72	15.000,00	I	15.000,00	ECP 147.604,72	EC	0,00
		CS	48.458,09	15.000,00	FPV	0,00		TR	4.476,72

CONTO DEL BILANCIO - RIEPILOGO GENERALE DELLE SPESE PER MISSIONI

MISSIONE	DENOMINAZIONE		RESIDUI PASSIVI AL 01/01/2019 (RS)		PAGAMENTI IN C/RESIDUI (PR)		RIACCERTAMENTO RESIDUI (R)			RESIDUI PASSIVI DA ESERCIZI PRECEDENTI (EP=RS-PR+R)	
			PREVISIONI DEFINITIVE DI COMPETENZA (CP)		PAGAMENTI IN C/COMPETENZA (PC)		IMPEGNI (I)		ECONOMIE DI COMPETENZA (ECP=CP-I-FPV)	RESIDUI PASSIVI DA ESERCIZIO DI COMPETENZA (EC=I-PC)	
			PREVISIONI DEFINITIVE DI CASSA (CS)		TOTALE PAGAMENTI (TP=PR+PC)		FONDO PLURIENNALE VINCOLATO (FPV)			TOTALE RESIDUI PASSIVI DA RIPORTARE (TR=EP+EC)	
MISSIONE 50	***Debito pubblico***	RS	1.561,26		0,00	R	-276,88			EP	1.284,38
		CP	533.140,00		515.231,71	I	515.231,71	ECP	17.908,29	EC	0,00
		CS	534.701,26		515.231,71	FPV	0,00			TR	1.284,38
MISSIONE 60	***Anticipazioni finanziarie***	RS	0,00		0,00	R	0,00			EP	0,00
		CP	0,00		0,00	I	0,00	ECP	0,00	EC	0,00
		CS	0,00		0,00	FPV	0,00			TR	0,00
MISSIONE 99	***Servizi per conto terzi***	RS	351.423,97		26.010,01	R	-94.201,43			EP	231.212,53
		CP	1.870.000,00		995.648,38	I	1.047.802,15	ECP	822.197,85	EC	52.153,77
		CS	2.221.423,97		1.021.658,39	FPV	0,00			TR	283.366,30
	TOTALE MISSIONI	**RS**	**10.292.028,27**	**PR**	**2.047.386,18**	**R**	**-322.460,06**			**EP**	**7.922.182,03**
		CP	**26.322.876,09**	**PC**	**7.101.033,47**	**I**	**8.700.061,51**	**ECP**	**16.968.793,68**	**EC**	**1.599.028,04**
		CS	**36.496.281,01**	**TP**	**9.148.419,65**	**FPV**	**654.020,90**			**TR**	**9.521.210,07**
	TOTALE GENERALE DELLE SPESE	**RS**	**10.292.028,27**	**PR**	**2.047.386,18**	**R**	**-322.460,06**			**EP**	**7.922.182,03**
		CP	**26.322.876,09**	**PC**	**7.101.033,47**	**I**	**8.700.061,51**	**ECP**	**16.968.793,68**	**EC**	**1.599.028,04**
		CS	**36.496.281,01**	**TP**	**9.148.419,65**	**FPV**	**654.020,90**			**TR**	**9.521.210,07**

CONTO DEL BILANCIO - RIEPILOGO GENERALE DELLE SPESE

TIITOLO	DENOMINAZIONE		RESIDUI PASSIVI AL 01/01/2019 (RS)		PAGAMENTI IN C/RESIDUI (PR)		RIACCERTAMENTO RESIDUI (R)			RESIDUI PASSIVI DA ESERCIZI PRECEDENTI (EP=RS-PR+R)	
			PREVISIONI DEFINITIVE DI COMPETENZA (CP)		PAGAMENTI IN C/COMPETENZA (PC)		IMPEGNI (I)		ECONOMIE DI COMPETENZA (ECP=CP-I-FPV)	RESIDUI PASSIVI DA ESERCIZIO DI COMPETENZA (EC=I-PC)	
			PREVISIONI DEFINITIVE DI CASSA (CS)		TOTALE PAGAMENTI (TP=PR+PC)		FONDO PLURIENNALE VINCOLATO (FPV)			TOTALE RESIDUI PASSIVI DA RIPORTARE (TR=EP+EC)	
	Disavanzo di Amministrazione	CP	0,00								
Titolo 1	**Spese correnti**	RS	3.884.540,65	PR	1.438.769,79	R	-172.997,68			EP	2.272.773,18
		CP	9.071.258,10	PC	5.629.420,44	I	6.708.612,49	ECP	2.337.733,18	EC	1.079.192,05
		CS	12.837.175,40	TP	7.068.190,23	FPV	24.912,43			TR	3.351.965,23
Titolo 2	**Spese in conto capitale**	RS	5.645.331,68	PR	496.786,94	R	269.651,58			EP	5.418.196,32
		CP	15.048.617,99	PC	182.964,65	I	650.646,87	ECP	13.768.862,65	EC	467.682,22
		CS	20.693.949,67	TP	679.751,59	FPV	629.108,47			TR	5.885.878,54
Titolo 3	**Spese per incremento attivita' finanziarie**	RS	0,00	PR	0,00	R	0,00			EP	0,00
		CP	0,00	PC	0,00	I	0,00	ECP	0,00	EC	0,00
		CS	0,00	TP	0,00	FPV	0,00			TR	0,00
Titolo 4	**Rimborso Prestiti**	RS	410.731,97	PR	85.819,44	R	-324.912,53			EP	0,00
		CP	333.000,00	PC	293.000,00	I	293.000,00	ECP	40.000,00	EC	0,00
		CS	743.731,97	TP	378.819,44	FPV	0,00			TR	0,00
Titolo 5	**Chiusura Anticipazioni ricevute da istituto tesoriere/cassiere**	RS	0,00	PR	0,00	R	0,00			EP	0,00
		CP	0,00	PC	0,00	I	0,00	ECP	0,00	EC	0,00
		CS	0,00	TP	0,00	FPV	0,00			TR	0,00
Titolo 7	**Uscite per conto terzi e partite di giro**	RS	351.423,97	PR	26.010,01	R	-94.201,43			EP	231.212,53
		CP	1.870.000,00	PC	995.648,38	I	1.047.802,15	ECP	822.197,85	EC	52.153,77
		CS	2.221.423,97	TP	1.021.658,39	FPV	0,00			TR	283.366,30
	TOTALE TITOLI	**RS**	**10.292.028,27**	**PR**	**2.047.386,18**	**R**	**-322.460,06**			**EP**	**7.922.182,03**
		CP	**26.322.876,09**	**PC**	**7.101.033,47**	**I**	**8.700.061,51**	**ECP**	**16.968.793,68**	**EC**	**1.599.028,04**
		CS	**36.496.281,01**	**TP**	**9.148.419,65**	**FPV**	**654.020,90**			**TR**	**9.521.210,07**
	TOTALE GENERALE DELLE SPESE	**RS**	**10.292.028,27**	**PR**	**2.047.386,18**	**R**	**-322.460,06**			**EP**	**7.922.182,03**
		CP	**26.322.876,09**	**PC**	**7.101.033,47**	**I**	**8.700.061,51**	**ECP**	**16.968.793,68**	**EC**	**1.599.028,04**
		CS	**36.496.281,01**	**TP**	**9.148.419,65**	**FPV**	**654.020,90**			**TR**	**9.521.210,07**

COMUNE DI ITRI **Allegato n) Elenco dei crediti stralciati**

ELENCO DEI CREDITI INESIGIBILI, STRALCIATI DAL CONTO DEL BILANCIO

Anno stralcio	Descrizione	Piano Fin.	Importo
2019	DGC n. 32 del 14/05/2020 - Cons Esercizio 2019	E. 1.01.01.1015 - Recupero evasione ICI/IMU	200.000,00
		Totale	200.000,00

Comune di Itri
Provincia di Latina

CONTO ECONOMICO

		CONTO ECONOMICO	2019	2018
		A) COMPONENTI POSITIVI DELLA GESTIONE		
1		Proventi da tributi	4.899.744,69	4.672.399,30
2		Proventi da fondi perequativi	964.256,38	993.559,66
3		Proventi da trasferimenti e contributi	1.064.433,27	1.387.242,11
	a	*Proventi da trasferimenti correnti*	*558.046,89*	*866.100,98*
	b	*Quota annuale di contributi agli investimenti*	*506.386,38*	*494.298,81*
	c	*Contributi agli investimenti*	*0,00*	*26.842,32*
4		Ricavi delle vendite e prestazioni e proventi da servizi pubblici	593.427,35	477.708,43
	a	*Proventi derivanti dalla gestione dei beni*	*412.394,62*	*287.803,72*
	b	*Ricavi della vendita di beni*	*0,00*	*0,00*
	c	*Ricavi e proventi dalla prestazione di servizi*	*181.032,73*	*189.904,71*
5		Variazioni nelle rimanenze di prodotti in corso di lavorazione, etc (+/-)	0,00	0,00
6		Variazione dei lavori in corso su ordinazione	0,00	0,00
7		Incrementi di immobilizzazioni per lavori interni	0,00	0,00
8		Altri ricavi e proventi diversi	240.214,16	167.095,79
		TOTALE COMPONENTI POSITIVI DELLA GESTIONE (A)	**7.762.075,85**	**7.698.005,29**
		B) COMPONENTI NEGATIVI DELLA GESTIONE		
9		Acquisto di materie prime e/o beni di consumo	234.296,91	207.883,61
10		Prestazioni di servizi	3.757.152,47	3.705.230,26
11		Utilizzo beni di terzi	36.901,96	30.163,89
12		Trasferimenti e contributi	560.287,11	544.767,74
	a	*Trasferimenti correnti*	*560.287,11*	*544.767,74*
	b	*Contributi agli investimenti ad Amministrazioni pubb.*	*0,00*	*0,00*
	c	*Contributi agli investimenti ad altri soggetti*	*0,00*	*0,00*
13		Personale	1.679.694,31	1.695.783,45
14		Ammortamenti e svalutazioni	1.112.931,57	895.013,11
	a	*Ammortamenti di immobilizzazioni Immateriali*	*52.955,27*	*47.733,71*
	b	*Ammortamenti di immobilizzazioni materiali*	*859.976,30*	*847.279,40*
	c	*Altre svalutazioni delle immobilizzazioni*	*0,00*	*0,00*
	d	*Svalutazione dei crediti*	*200.000,00*	*0,00*
15		Variazioni nelle rimanenze di materie prime e/o beni di consumo (+/-)	0,00	0,00
16		Accantonamenti per rischi	0,00	0,00
17		Altri accantonamenti	203.469,38	0,00
18		Oneri diversi di gestione	149.637,70	197.755,75
		TOTALE COMPONENTI NEGATIVI DELLA GESTIONE (B)	**7.734.371,41**	**7.276.597,81**
		DIFFERENZA TRA COMP. POSITIVI E NEGATIVI DELLA GESTIONE (A-B)	**27.704,44**	**421.407,48**
		C) PROVENTI ED ONERI FINANZIARI		
.		*Proventi finanziari*		
19		Proventi da partecipazioni	0,00	0,00
	a	*da societÃ controllate*	*0,00*	*0,00*
	b	*da societÃ partecipate*	*0,00*	*0,00*
	c	*da altri soggetti*	*0,00*	*0,00*
20		Altri proventi finanziari	4,58	2,52
		Totale proventi finanziari	**4,58**	**2,52**
.		*Oneri finanziari*		
21		Interessi ed altri oneri finanziari	213.499,19	252.731,00
	a	*Interessi passivi*	*213.499,19*	*252.731,00*
	b	*Altri oneri finanziari*	*0,00*	*0,00*
		Totale oneri finanziari	**213.499,19**	**252.731,00**
		TOTALE PROVENTI E ONERI FINANZIARI (C)	**-213.494,61**	**-252.728,48**
		D) RETTIFICHE DI VALORE ATTIVITA' FINANZIARIE		
22		Rivalutazioni	0,00	0,00
23		Svalutazioni	0,00	21.938,00
		TOTALE RETTIFICHE (D)	**0,00**	**-21.938,00**
		E) PROVENTI ED ONERI STRAORDINARI		
24		Proventi straordinari	460.028,42	359.189,05
	a	*Proventi da permessi di costruire*	*40.641,80*	*0,00*
	b	*Proventi da trasferimenti in conto capitale*	*0,00*	*0,00*

Comune di Itri
Provincia di Latina

CONTO ECONOMICO

		CONTO ECONOMICO	2019	2018
	c	*Sopravvenienze attive e insussistenze del passivo*	*416.986,62*	*260.026,26*
	d	*Plusvalenze patrimoniali*	*2.400,00*	*99.162,79*
	e	*Altri proventi straordinari*	*0,00*	*0,00*
		Totale proventi straordinari	**460.028,42**	**359.189,05**
25		Oneri straordinari	416.156,22	165.986,38
	a	*Trasferimenti in conto capitale*	*0,00*	*0,00*
	b	*Sopravvenienze passive e insussistenze dell'attivo*	*416.156,22*	*79.986,38*
	c	*Minusvalenze patrimoniali*	*0,00*	*0,00*
	d	*Altri oneri straordinari*	*0,00*	*86.000,00*
		Totale oneri straordinari	**416.156,22**	**165.986,38**
		TOTALE PROVENTI ED ONERI STRAORDINARI (E)	**43.872,20**	**193.202,67**
		RISULTATO PRIMA DELLE IMPOSTE (A-B+C+D+E)	**-141.917,97**	**339.943,67**
26		Imposte (*)	94.946,83	95.765,87
		RISULTATO DELL'ESERCIZIO	**-236.864,80**	**244.177,80**

ELENCO DELLE PREVISIONI E DEI RISULTATI DI COMPETENZA E DI CASSA SECONDO LA STRUTTURA DEL PIANO DEI CONTI

CODIFICA DEL PIANO DEI CONTI	DENOMINAZIONE VOCE del PIANO DEI CONTI	COMPETENZA		CASSA	
		PREVISIONI	RISULTATI	PREVISIONI	RISULTATI
	ENTRATE				
E.1.00.00.00.000	**ENTRATE CORRENTI DI NATURA TRIBUTARIA, CONTRIBUTIVA E PEREQUATIVA**	**5.862.452,63**	**5.773.308,53**	**7.642.733,20**	**5.591.042,18**
E.1.01.00.00.000	**Tributi**	**5.051.758,06**	**4.809.052,15**	**6.832.038,63**	**4.626.785,80**
E.1.01.01.00.000	**Imposte, tasse e proventi assimilati**	**5.051.758,06**	**4.809.052,15**	**6.832.038,63**	**4.626.785,80**
E.1.01.01.06.000	Imposta municipale propria	1.530.000,00	1.550.487,64	1.580.327,43	1.487.186,99
E.1.01.01.08.000	Imposta comunale sugli immobili (ICI)	395.000,00	300.000,00	917.978,01	160.105,80
E.1.01.01.16.000	Addizionale comunale IRPEF	650.000,00	672.927,14	651.500,00	671.927,14
E.1.01.01.17.000	Addizionale regionale IRPEF non sanita'	0,00	0,00	0,00	0,00
E.1.01.01.20.000	Imposta regionale sulle attivita' produttive (IRAP) non Sanita'	0,00	0,00	0,00	0,00
E.1.01.01.31.000	Imposta regionale sulla benzina per autotrazione	0,00	0,00	0,00	0,00
E.1.01.01.39.000	Imposta sulle assicurazioni RC auto	0,00	0,00	0,00	0,00
E.1.01.01.40.000	Imposta di iscrizione al pubblico registro automobilistico (PRA)	0,00	0,00	0,00	0,00
E.1.01.01.41.000	Imposta di soggiorno	0,00	0,00	0,00	0,00
E.1.01.01.42.000	Imposta regionale sulle concessioni statali sui beni del demanio marittimo	0,00	0,00	0,00	0,00
E.1.01.01.43.000	Imposta regionale sulle concessioni statali sui beni del patrimonio indisponibile	0,00	0,00	0,00	0,00
E.1.01.01.44.000	Imposta regionale per le emissioni sonore degli aeromobili	0,00	0,00	0,00	0,00
E.1.01.01.46.000	Tassa regionale per il diritto allo studio universitario	0,00	0,00	0,00	0,00
E.1.01.01.47.000	Tassa sulla concessione per la caccia e per la pesca	0,00	0,00	0,00	0,00
E.1.01.01.48.000	Tasse sulle concessioni regionali	0,00	0,00	0,00	0,00
E.1.01.01.49.000	Tasse sulle concessioni comunali	0,00	0,00	0,00	0,00
E.1.01.01.50.000	Tassa di circolazione dei veicoli a motore (tassa automobilistica)	0,00	0,00	0,00	0,00
E.1.01.01.51.000	Tassa smaltimento rifiuti solidi urbani	50.000,00	0,00	80.000,00	30.000,00
E.1.01.01.52.000	Tassa occupazione spazi e aree pubbliche	100.000,00	90.337,11	115.091,79	83.700,76
E.1.01.01.53.000	Imposta comunale sulla pubblicita' e diritto sulle pubbliche affissioni	53.000,00	31.437,94	58.203,20	33.193,31
E.1.01.01.54.000	Imposta municipale secondaria	0,00	0,00	0,00	0,00
E.1.01.01.55.000	Tassa di abilitazione all'esercizio professionale	0,00	0,00	0,00	0,00
E.1.01.01.59.000	Tributo speciale per il deposito in discarica dei rifiuti solidi	0,00	0,00	0,00	0,00
E.1.01.01.60.000	Tributo per l'esercizio delle funzioni di tutela, protezione e igiene dell'ambiente	0,00	0,00	0,00	0,00
E.1.01.01.61.000	Tributo comunale sui rifiuti e sui servizi	2.043.758,06	1.938.000,00	3.184.376,58	1.933.308,78
E.1.01.01.64.000	Diritti mattatoi	0,00	0,00	0,00	0,00
E.1.01.01.65.000	Diritti degli Enti provinciali turismo	0,00	0,00	0,00	0,00
E.1.01.01.68.000	Addizionale regionale sui canoni per le utenze di acque pubbliche	0,00	0,00	0,00	0,00
E.1.01.01.70.000	Proventi dei Casino'	0,00	0,00	0,00	0,00
E.1.01.01.76.000	Tributo per i servizi indivisibili (TASI)	222.000,00	224.178,54	229.261,62	219.102,33
E.1.01.01.77.000	Addizionale regionale sul gas naturale	0,00	0,00	0,00	0,00
E.1.01.01.95.000	Altre ritenute n.a.c.	0,00	0,00	0,00	0,00

ELENCO DELLE PREVISIONI E DEI RISULTATI DI COMPETENZA E DI CASSA SECONDO LA STRUTTURA DEL PIANO DEI CONTI

CODIFICA DEL PIANO DEI CONTI	DENOMINAZIONE VOCE del PIANO DEI CONTI	COMPETENZA		CASSA	
		PREVISIONI	RISULTATI	PREVISIONI	RISULTATI
E.1.01.01.96.000	Altre entrate su lotto, lotterie e altre attivita' di gioco n.a.c.	0,00	0,00	0,00	0,00
E.1.01.01.97.000	Altre accise n.a.c.	0,00	0,00	0,00	0,00
E.1.01.01.98.000	Altre imposte sostitutive n.a.c.	0,00	0,00	0,00	0,00
E.1.01.01.99.000	Altre imposte, tasse e proventi assimilati n.a.c.	8.000,00	1.683,78	15.300,00	8.260,69
E.1.01.02.00.000	**Tributi destinati al finanziamento della sanita'**	**0,00**	**0,00**	**0,00**	**0,00**
E.1.01.02.01.000	Imposta regionale sulle attivita' produttive - IRAP - Sanita'	0,00	0,00	0,00	0,00
E.1.01.02.02.000	Imposta regionale sulle attivita' produttive - IRAP - Sanita' derivante da manovra fiscale regionale	0,00	0,00	0,00	0,00
E.1.01.02.03.000	Compartecipazione IVA - Sanita'	0,00	0,00	0,00	0,00
E.1.01.02.04.000	Addizionale IRPEF - Sanita'	0,00	0,00	0,00	0,00
E.1.01.02.05.000	Addizionale IRPEF - Sanita' derivante da manovra fiscale regionale	0,00	0,00	0,00	0,00
E.1.01.02.06.000	Accisa sulla benzina per autotrazione - sanita'	0,00	0,00	0,00	0,00
E.1.01.02.99.000	Altri tributi destinati al finanziamento della spesa sanitaria n.a.c.	0,00	0,00	0,00	0,00
E.1.01.03.00.000	**Tributi devoluti e regolati alle autonomie speciali**	**0,00**	**0,00**	**0,00**	**0,00**
E.1.01.03.01.000	Imposta sul reddito delle persone fisiche (ex IRPEF)	0,00	0,00	0,00	0,00
E.1.01.03.02.000	Imposta sul reddito delle societa' (ex IRPEG)	0,00	0,00	0,00	0,00
E.1.01.03.03.000	Imposta sostitutiva dell'IRPEF e dell'imposta di registro e di bollo sulle locazioni di immobili per finalita' abitative (cedolare secca)	0,00	0,00	0,00	0,00
E.1.01.03.04.000	Imposte sostitutive su risparmio gestito	0,00	0,00	0,00	0,00
E.1.01.03.05.000	Imposta sostitutiva in materia di conferimenti di aziende, fusioni e scissioni	0,00	0,00	0,00	0,00
E.1.01.03.07.000	Imposta municipale propria riservata all'erario	0,00	0,00	0,00	0,00
E.1.01.03.09.000	Imposta patrimoniale sul valore degli immobili situati all'estero	0,00	0,00	0,00	0,00
E.1.01.03.10.000	Imposta sulle riserve matematiche delle imprese di assicurazione	0,00	0,00	0,00	0,00
E.1.01.03.11.000	Imposta sul valore delle attivita' finanziarie detenute all'estero dalle persone fisiche residenti nel territorio dello stato	0,00	0,00	0,00	0,00
E.1.01.03.12.000	Imposta sulle plusvalenze da cessione di attivita' finanziarie	0,00	0,00	0,00	0,00
E.1.01.03.13.000	Imposta sostitutiva delle imposte sui redditi su plusvalenze da cessione a titolo oneroso di azioni e di altri rapporti partecipativi	0,00	0,00	0,00	0,00
E.1.01.03.14.000	Imposte su assicurazione vita	0,00	0,00	0,00	0,00
E.1.01.03.15.000	Imposta erariale sugli aeromobili privati	0,00	0,00	0,00	0,00
E.1.01.03.18.000	Ritenute sugli interessi e su altri redditi da capitale	0,00	0,00	0,00	0,00
E.1.01.03.19.000	Ritenute e imposte sostitutive sugli utili distribuiti dalle societa' di capitali	0,00	0,00	0,00	0,00
E.1.01.03.21.000	Imposta sul valore aggiunto (IVA) sugli scambi interni	0,00	0,00	0,00	0,00
E.1.01.03.22.000	Imposta sul valore aggiunto (IVA) sulle importazioni	0,00	0,00	0,00	0,00
E.1.01.03.23.000	Imposta sulle assicurazioni	0,00	0,00	0,00	0,00
E.1.01.03.24.000	Accisa sui tabacchi	0,00	0,00	0,00	0,00
E.1.01.03.25.000	Accisa sull'alcole e le bevande alcoliche	0,00	0,00	0,00	0,00

ELENCO DELLE PREVISIONI E DEI RISULTATI DI COMPETENZA E DI CASSA SECONDO LA STRUTTURA DEL PIANO DEI CONTI

CODIFICA DEL PIANO DEI CONTI	DENOMINAZIONE VOCE del PIANO DEI CONTI	COMPETENZA		CASSA	
		PREVISIONI	RISULTATI	PREVISIONI	RISULTATI
E.1.01.03.26.000	Accisa sull'energia elettrica	0,00	0,00	0,00	0,00
E.1.01.03.27.000	Accisa sui prodotti energetici	0,00	0,00	0,00	0,00
E.1.01.03.28.000	Accisa sulla benzina per autotrazione - non sanita'	0,00	0,00	0,00	0,00
E.1.01.03.29.000	Accisa sul gasolio	0,00	0,00	0,00	0,00
E.1.01.03.30.000	Imposta sul gas naturale	0,00	0,00	0,00	0,00
E.1.01.03.32.000	Imposta di consumo su oli lubrificanti e bitumi di petrolio	0,00	0,00	0,00	0,00
E.1.01.03.33.000	Imposta di registro	0,00	0,00	0,00	0,00
E.1.01.03.34.000	Imposta di bollo	0,00	0,00	0,00	0,00
E.1.01.03.35.000	Imposta ipotecaria	0,00	0,00	0,00	0,00
E.1.01.03.36.000	Imposta unica sui concorsi pronostici e sulle scommesse	0,00	0,00	0,00	0,00
E.1.01.03.37.000	Proventi da lotto, lotterie e altri giochi	0,00	0,00	0,00	0,00
E.1.01.03.38.000	Imposta sugli intrattenimenti	0,00	0,00	0,00	0,00
E.1.01.03.45.000	Tassa sulle concessioni governative	0,00	0,00	0,00	0,00
E.1.01.03.50.000	Tassa di circolazione dei veicoli a motore (tassa automobilistica)	0,00	0,00	0,00	0,00
E.1.01.03.56.000	Tassa sulle emissioni di anidride solforosa	0,00	0,00	0,00	0,00
E.1.01.03.58.000	Canone radiotelevisivo	0,00	0,00	0,00	0,00
E.1.01.03.62.000	Diritti catastali	0,00	0,00	0,00	0,00
E.1.01.03.71.000	Proventi della vendita di denaturanti e contrassegni di Stato	0,00	0,00	0,00	0,00
E.1.01.03.72.000	Proventi vari dei Monopoli di Stato	0,00	0,00	0,00	0,00
E.1.01.03.74.000	Imposte sulle successioni e donazioni	0,00	0,00	0,00	0,00
E.1.01.03.95.000	Altre accise n.a.c.	0,00	0,00	0,00	0,00
E.1.01.03.96.000	Altre entrate su lotto, lotterie e altre attivita' di gioco n.a.c.	0,00	0,00	0,00	0,00
E.1.01.03.97.000	Altre ritenute n.a.c.	0,00	0,00	0,00	0,00
E.1.01.03.98.000	Altre imposte sostitutive n.a.c.	0,00	0,00	0,00	0,00
E.1.01.03.99.000	Altri tributi devoluti e regolati alle autonomie speciali n.a.c.	0,00	0,00	0,00	0,00
E.1.01.04.00.000	**Compartecipazioni di tributi**	**0,00**	**0,00**	**0,00**	**0,00**
E.1.01.04.01.000	Compartecipazione IVA a Regioni - non Sanita'	0,00	0,00	0,00	0,00
E.1.01.04.02.000	Addizionale regionale alla compartecipazione IVA	0,00	0,00	0,00	0,00
E.1.01.04.03.000	Compartecipazione al bollo auto	0,00	0,00	0,00	0,00
E.1.01.04.04.000	Compartecipazione al gasolio	0,00	0,00	0,00	0,00
E.1.01.04.05.000	Compartecipazione IVA ai Comuni	0,00	0,00	0,00	0,00
E.1.01.04.06.000	Compartecipazione IRPEF ai Comuni	0,00	0,00	0,00	0,00
E.1.01.04.07.000	Compartecipazione IRPEF alle Province	0,00	0,00	0,00	0,00
E.1.01.04.08.000	Tributo provinciale deposito in discarica dei rifiuti solidi	0,00	0,00	0,00	0,00
E.1.01.04.09.000	Compartecipazioni accise benzina e gasolio destinate ad alimentare il Fondo Nazionale Trasporti di cui all'art.16 bis del DL 95/2012	0,00	0,00	0,00	0,00
E.1.01.04.97.000	Altre compartecipazioni di imposte a Regioni non destinati al finanziamento della spesa sanitaria	0,00	0,00	0,00	0,00

ELENCO DELLE PREVISIONI E DEI RISULTATI DI COMPETENZA E DI CASSA SECONDO LA STRUTTURA DEL PIANO DEI CONTI

CODIFICA DEL PIANO DEI CONTI	DENOMINAZIONE VOCE del PIANO DEI CONTI	COMPETENZA		CASSA	
		PREVISIONI	RISULTATI	PREVISIONI	RISULTATI
E.1.01.04.98.000	Altre compartecipazioni alle province n.a.c.	0,00	0,00	0,00	0,00
E.1.01.04.99.000	Altre compartecipazioni a comuni n.a.c.	0,00	0,00	0,00	0,00
E.1.03.00.00.000	**Fondi perequativi**	**810.694,57**	**964.256,38**	**810.694,57**	**964.256,38**
E.1.03.01.00.000	**Fondi perequativi da Amministrazioni Centrali**	**810.694,57**	**964.256,38**	**810.694,57**	**964.256,38**
E.1.03.01.01.000	Fondi perequativi dallo Stato	810.694,57	964.256,38	810.694,57	964.256,38
E.1.03.01.02.000	Fondo perequativo dallo Stato - Sanita'	0,00	0,00	0,00	0,00
E.1.03.02.00.000	**Fondi perequativi dalla Regione o Provincia autonoma**	**0,00**	**0,00**	**0,00**	**0,00**
E.1.03.02.01.000	Fondi perequativi dalla Regione o Provincia autonoma	0,00	0,00	0,00	0,00
E.2.00.00.00.000	**TRASFERIMENTI CORRENTI**	**2.094.555,47**	**558.046,89**	**2.765.403,23**	**632.394,89**
E.2.01.00.00.000	**Trasferimenti correnti**	**2.094.555,47**	**558.046,89**	**2.765.403,23**	**632.394,89**
E.2.01.01.00.000	**Trasferimenti correnti da Amministrazioni pubbliche**	**2.094.555,47**	**558.046,89**	**2.765.403,23**	**632.394,89**
E.2.01.01.01.000	Trasferimenti correnti da Amministrazioni Centrali	562.000,00	462.071,72	737.428,51	494.772,16
E.2.01.01.02.000	Trasferimenti correnti da Amministrazioni Locali	1.532.555,47	95.975,17	2.027.974,72	137.622,73
E.2.01.01.03.000	Trasferimenti correnti da Enti di Previdenza	0,00	0,00	0,00	0,00
E.2.01.01.04.000	Trasferimenti correnti da organismi interni e/o unita' locali della amministrazione	0,00	0,00	0,00	0,00
E.2.01.02.00.000	**Trasferimenti correnti da Famiglie**	**0,00**	**0,00**	**0,00**	**0,00**
E.2.01.02.01.000	Trasferimenti correnti da famiglie	0,00	0,00	0,00	0,00
E.2.01.03.00.000	**Trasferimenti correnti da Imprese**	**0,00**	**0,00**	**0,00**	**0,00**
E.2.01.03.01.000	Sponsorizzazioni da imprese	0,00	0,00	0,00	0,00
E.2.01.03.02.000	Altri trasferimenti correnti da imprese	0,00	0,00	0,00	0,00
E.2.01.04.00.000	**Trasferimenti correnti da Istituzioni Sociali Private**	**0,00**	**0,00**	**0,00**	**0,00**
E.2.01.04.01.000	Trasferimenti correnti da Istituzioni Sociali Private	0,00	0,00	0,00	0,00
E.2.01.05.00.000	**Trasferimenti correnti dall'Unione Europea e dal Resto del Mondo**	**0,00**	**0,00**	**0,00**	**0,00**
E.2.01.05.01.000	Trasferimenti correnti dall'Unione Europea	0,00	0,00	0,00	0,00
E.2.01.05.02.000	Trasferimenti correnti dal Resto del Mondo	0,00	0,00	0,00	0,00
E.3.00.00.00.000	**ENTRATE EXTRATRIBUTARIE**	**1.243.550,00**	**881.729,67**	**1.545.921,20**	**857.502,99**
E.3.01.00.00.000	**Vendita di beni e servizi e proventi derivanti dalla gestione dei beni**	**902.700,00**	**608.404,42**	**1.099.272,42**	**627.478,65**
E.3.01.01.00.000	**Vendita di beni**	**0,00**	**0,00**	**0,00**	**0,00**
E.3.01.01.01.000	Vendita di beni	0,00	0,00	0,00	0,00

ELENCO DELLE PREVISIONI E DEI RISULTATI DI COMPETENZA E DI CASSA SECONDO LA STRUTTURA DEL PIANO DEI CONTI

CODIFICA DEL PIANO DEI CONTI	DENOMINAZIONE VOCE del PIANO DEI CONTI	COMPETENZA		CASSA	
		PREVISIONI	RISULTATI	PREVISIONI	RISULTATI
E.3.01.02.00.000	**Entrate dalla vendita e dall'erogazione di servizi**	**268.000,00**	**196.009,80**	**310.084,65**	**207.099,81**
E.3.01.02.01.000	Entrate dalla vendita di servizi	268.000,00	196.009,80	310.084,65	207.099,81
E.3.01.03.00.000	**Proventi derivanti dalla gestione dei beni**	**634.700,00**	**412.394,62**	**789.187,77**	**420.378,84**
E.3.01.03.01.000	Canoni e concessioni e diritti reali di godimento	568.700,00	356.297,33	704.198,43	361.668,89
E.3.01.03.02.000	Fitti, noleggi e locazioni	66.000,00	56.097,29	84.989,34	58.709,95
E.3.02.00.00.000	**Proventi derivanti dall'attivita' di controllo e repressione delle irregolarita' e degli illeciti**	**263.000,00**	**240.214,16**	**362.581,86**	**199.751,34**
E.3.02.01.00.000	**Entrate da amministrazioni pubbliche derivanti dall'attivita' di controllo e repressione delle irregolarita' e degli illeciti**	**0,00**	**0,00**	**0,00**	**0,00**
E.3.02.01.01.000	Proventi da multe, ammende, sanzioni e oblazioni a carico delle amministrazioni pubbliche	0,00	0,00	0,00	0,00
E.3.02.01.02.000	Proventi da risarcimento danni a carico delle amministrazioni pubbliche	0,00	0,00	0,00	0,00
E.3.02.01.99.000	Altre entrate derivanti dall'attivita' di controllo e repressione di irregolarita' e illeciti delle amministrazioni pubbliche n.a.c.	0,00	0,00	0,00	0,00
E.3.02.02.00.000	**Entrate da famiglie derivanti dall'attivita' di controllo e repressione delle irregolarita' e degli illeciti**	**263.000,00**	**240.214,16**	**362.581,86**	**199.751,34**
E.3.02.02.01.000	Proventi da multe, ammende, sanzioni e oblazioni a carico delle famiglie	263.000,00	240.214,16	362.581,86	199.751,34
E.3.02.02.02.000	Proventi da risarcimento danni a carico delle famiglie	0,00	0,00	0,00	0,00
E.3.02.02.99.000	Altre entrate derivanti dall'attivita' di controllo e repressione di irregolarita' e illeciti delle famiglie n.a.c.	0,00	0,00	0,00	0,00
E.3.02.03.00.000	**Entrate da Imprese derivanti dall'attivita' di controllo e repressione delle irregolarita' e degli illeciti**	**0,00**	**0,00**	**0,00**	**0,00**
E.3.02.03.01.000	Proventi da multe, ammende, sanzioni e oblazioni a carico delle imprese	0,00	0,00	0,00	0,00
E.3.02.03.02.000	Proventi da risarcimento danni a carico delle imprese	0,00	0,00	0,00	0,00
E.3.02.03.99.000	Altre entrate derivanti dall'attivita' di controllo e repressione delle irregolarita' e degli illeciti delle imprese n.a.c.	0,00	0,00	0,00	0,00
E.3.02.04.00.000	**Entrate da Istituzioni Sociali Private derivanti dall'attivita' di controllo e repressione delle irregolarita' e degli illeciti**	**0,00**	**0,00**	**0,00**	**0,00**
E.3.02.04.01.000	Proventi da multe, ammende, sanzioni e oblazioni a carico delle Istituzioni Sociali Private	0,00	0,00	0,00	0,00
E.3.02.04.02.000	Proventi da risarcimento danni a carico delle Istituzioni Sociali Private	0,00	0,00	0,00	0,00
E.3.02.04.99.000	Altre entrate derivanti dall'attivita' di controllo e repressione delle irregolarita' e degli illeciti delle Istituzioni Sociali Private n.a.c.	0,00	0,00	0,00	0,00
E.3.03.00.00.000	**Interessi attivi**	**17.850,00**	**4,58**	**17.850,00**	**3,08**
E.3.03.01.00.000	**Interessi attivi da titoli o finanziamenti a breve termine**	**0,00**	**0,00**	**0,00**	**0,00**
E.3.03.01.01.000	Interessi attivi da titoli obbligazionari a breve termine	0,00	0,00	0,00	0,00
E.3.03.01.02.000	Interessi attivi da finanziamenti a breve termine	0,00	0,00	0,00	0,00

ELENCO DELLE PREVISIONI E DEI RISULTATI DI COMPETENZA E DI CASSA SECONDO LA STRUTTURA DEL PIANO DEI CONTI

CODIFICA DEL PIANO DEI CONTI	DENOMINAZIONE VOCE del PIANO DEI CONTI	COMPETENZA		CASSA	
		PREVISIONI	RISULTATI	PREVISIONI	RISULTATI
E.3.03.02.00.000	**Interessi attivi da titoli o finanziamenti a medio - lungo termine**	**10.000,00**	**0,00**	**10.000,00**	**0,00**
E.3.03.02.01.000	Interessi attivi da titoli obbligazionari a medio - lungo termine	0,00	0,00	0,00	0,00
E.3.03.02.02.000	Interessi attivi da mutui e altri finanziamenti a medio lungo termine	10.000,00	0,00	10.000,00	0,00
E.3.03.03.00.000	**Altri interessi attivi**	**7.850,00**	**4,58**	**7.850,00**	**3,08**
E.3.03.03.01.000	Interessi attivi da derivati	0,00	0,00	0,00	0,00
E.3.03.03.02.000	Interessi attivi di mora	0,00	0,00	0,00	0,00
E.3.03.03.03.000	Interessi attivi da conti della tesoreria dello Stato o di altre Amministrazioni pubbliche	5.850,00	4,58	5.850,00	3,08
E.3.03.03.04.000	Interessi attivi da depositi bancari o postali	0,00	0,00	0,00	0,00
E.3.03.03.99.000	Altri interessi attivi diversi	2.000,00	0,00	2.000,00	0,00
E.3.04.00.00.000	**Altre entrate da redditi da capitale**	**10.000,00**	**0,00**	**10.000,00**	**0,00**
E.3.04.01.00.000	**Rendimenti da fondi comuni di investimento**	**0,00**	**0,00**	**0,00**	**0,00**
E.3.04.01.01.000	Rendimenti da fondi immobiliari	0,00	0,00	0,00	0,00
E.3.04.01.02.000	Rendimenti da altri fondi comuni di investimento	0,00	0,00	0,00	0,00
E.3.04.02.00.000	**Entrate derivanti dalla distribuzione di dividendi**	**10.000,00**	**0,00**	**10.000,00**	**0,00**
E.3.04.02.01.000	Entrate derivanti dalla distribuzione di dividendi da imprese incluse nelle Amministrazioni Centrali	0,00	0,00	0,00	0,00
E.3.04.02.02.000	Entrate derivanti dalla distribuzione di dividendi da imprese incluse nelle Amministrazioni Locali	10.000,00	0,00	10.000,00	0,00
E.3.04.02.03.000	Entrate derivanti dalla distribuzione di dividendi da altre imprese	0,00	0,00	0,00	0,00
E.3.04.03.00.000	**Entrate derivanti dalla distribuzione di utili e avanzi**	**0,00**	**0,00**	**0,00**	**0,00**
E.3.04.03.01.000	Entrate derivanti dalla distribuzione di utili e avanzi	0,00	0,00	0,00	0,00
E.3.04.99.00.000	**Altre entrate da redditi da capitale**	**0,00**	**0,00**	**0,00**	**0,00**
E.3.04.99.01.000	Proventi finanziari derivanti dalla estinzione anticipata di prestiti	0,00	0,00	0,00	0,00
E.3.04.99.99.000	Altre entrate da redditi da capitale n.a.c.	0,00	0,00	0,00	0,00
E.3.05.00.00.000	**Rimborsi e altre entrate correnti**	**50.000,00**	**33.106,51**	**56.216,92**	**30.269,92**
E.3.05.01.00.000	**Indennizzi di assicurazione**	**0,00**	**0,00**	**0,00**	**0,00**
E.3.05.01.01.000	Indennizzi di assicurazione contro i danni	0,00	0,00	0,00	0,00
E.3.05.01.99.000	Altri indennizzi di assicurazione n.a.c.	0,00	0,00	0,00	0,00
E.3.05.02.00.000	**Rimborsi in entrata**	**50.000,00**	**33.106,51**	**56.216,92**	**30.269,92**
E.3.05.02.01.000	Rimborsi ricevuti per spese di personale (comando, distacco, fuori ruolo, convenzioni, ecc...)	0,00	0,00	0,00	0,00
E.3.05.02.02.000	Entrate per rimborsi di imposte	50.000,00	33.106,51	56.216,92	30.269,92
E.3.05.02.03.000	Entrate da rimborsi, recuperi e restituzioni di somme non dovute o incassate in eccesso	0,00	0,00	0,00	0,00

ELENCO DELLE PREVISIONI E DEI RISULTATI DI COMPETENZA E DI CASSA SECONDO LA STRUTTURA DEL PIANO DEI CONTI

CODIFICA DEL PIANO DEI CONTI	DENOMINAZIONE VOCE del PIANO DEI CONTI	COMPETENZA		CASSA	
		PREVISIONI	RISULTATI	PREVISIONI	RISULTATI
E.3.05.02.04.000	Incassi per azioni di rivalsa nei confronti di terzi	0,00	0,00	0,00	0,00
E.3.05.99.00.000	**Altre entrate correnti n.a.c.**	**0,00**	**0,00**	**0,00**	**0,00**
E.3.05.99.02.000	Fondi incentivanti il personale (legge Merloni)	0,00	0,00	0,00	0,00
E.3.05.99.03.000	Entrate per sterilizzazione Inversione contabile IVA (reverse charge)	0,00	0,00	0,00	0,00
E.3.05.99.99.000	Altre entrate correnti n.a.c.	0,00	0,00	0,00	0,00
E.4.00.00.00.000	**ENTRATE IN CONTO CAPITALE**	**14.676.017,99**	**1.038.736,02**	**18.427.728,43**	**593.357,16**
E.4.01.00.00.000	**Tributi in conto capitale**	**620.000,00**	**199.219,02**	**645.364,72**	**159.227,12**
E.4.01.01.00.000	**Imposte da sanatorie e condoni**	**620.000,00**	**199.219,02**	**645.364,72**	**159.227,12**
E.4.01.01.01.000	Condoni edilizi e sanatoria opere edilizie abusive	620.000,00	199.219,02	645.364,72	159.227,12
E.4.01.01.99.000	Altre imposte in conto capitale relative a condoni e sanatorie n.a.c.	0,00	0,00	0,00	0,00
E.4.01.02.00.000	**Altre imposte in conto capitale**	**0,00**	**0,00**	**0,00**	**0,00**
E.4.01.02.99.000	Altre imposte in conto capitale n.a.c.	0,00	0,00	0,00	0,00
E.4.02.00.00.000	**Contributi agli investimenti**	**13.856.017,99**	**837.117,00**	**17.582.347,13**	**431.714,51**
E.4.02.01.00.000	**Contributi agli investimenti da amministrazioni pubbliche**	**13.856.017,99**	**837.117,00**	**17.582.347,13**	**431.714,51**
E.4.02.01.01.000	Contributi agli investimenti da Amministrazioni Centrali	100.000,00	100.000,00	100.000,00	50.000,00
E.4.02.01.02.000	Contributi agli investimenti da Amministrazioni Locali	13.756.017,99	737.117,00	17.482.347,13	381.714,51
E.4.02.01.03.000	Contributi agli investimenti da Enti di Previdenza	0,00	0,00	0,00	0,00
E.4.02.01.04.000	Contributi agli investimenti interni da organismi interni e/o unita' locali della amministrazione	0,00	0,00	0,00	0,00
E.4.02.02.00.000	**Contributi agli investimenti da Famiglie**	**0,00**	**0,00**	**0,00**	**0,00**
E.4.02.02.01.000	Contributi agli investimenti da Famiglie	0,00	0,00	0,00	0,00
E.4.02.03.00.000	**Contributi agli investimenti da Imprese**	**0,00**	**0,00**	**0,00**	**0,00**
E.4.02.03.01.000	Contributi agli investimenti da imprese controllate	0,00	0,00	0,00	0,00
E.4.02.03.02.000	Contributi agli investimenti da altre imprese partecipate	0,00	0,00	0,00	0,00
E.4.02.03.03.000	Contributi agli investimenti da altre Imprese	0,00	0,00	0,00	0,00
E.4.02.04.00.000	**Contributi agli investimenti da Istituzioni Sociali Private**	**0,00**	**0,00**	**0,00**	**0,00**
E.4.02.04.01.000	Contributi agli investimenti da Istituzioni Sociali Private	0,00	0,00	0,00	0,00
E.4.02.05.00.000	**Contributi agli investimenti dall'Unione Europea e dal Resto del Mondo**	**0,00**	**0,00**	**0,00**	**0,00**
E.4.02.05.01.000	Fondo europeo agricolo per lo sviluppo rurale (FEASR)	0,00	0,00	0,00	0,00
E.4.02.05.02.000	Fondo europeo per la pesca (FEP)	0,00	0,00	0,00	0,00
E.4.02.05.03.000	Fondo europeo di sviluppo regionale (FESR)	0,00	0,00	0,00	0,00

ELENCO DELLE PREVISIONI E DEI RISULTATI DI COMPETENZA E DI CASSA SECONDO LA STRUTTURA DEL PIANO DEI CONTI

CODIFICA DEL PIANO DEI CONTI	DENOMINAZIONE VOCE del PIANO DEI CONTI	COMPETENZA		CASSA	
		PREVISIONI	RISULTATI	PREVISIONI	RISULTATI
E.4.02.05.04.000	Fondo Sociale Europeo (FSE)	0,00	0,00	0,00	0,00
E.4.02.05.05.000	Fondo Europeo Agricolo di Orientamento e di Garanzia	0,00	0,00	0,00	0,00
E.4.02.05.06.000	Strumento finanziario di orientamento della pesca (SFOP)	0,00	0,00	0,00	0,00
E.4.02.05.07.000	Contributi agli investimenti dal Resto del Mondo	0,00	0,00	0,00	0,00
E.4.02.05.99.000	Altri contributi agli investimenti dall'Unione Europea	0,00	0,00	0,00	0,00
E.4.02.06.00.000	**Contributi agli investimenti direttamente destinati al rimborso di prestiti da amministrazioni pubbliche**	**0,00**	**0,00**	**0,00**	**0,00**
E.4.02.06.01.000	Contributi agli investimenti direttamente destinati al rimborso di prestiti da Amministrazioni Centrali	0,00	0,00	0,00	0,00
E.4.02.06.02.000	Contributi agli investimenti direttamente destinati al rimborso di prestiti da Amministrazioni Locali	0,00	0,00	0,00	0,00
E.4.02.06.03.000	Contributi agli investimenti direttamente destinati al rimborso di prestiti da Enti di Previdenza	0,00	0,00	0,00	0,00
E.4.02.06.04.000	Contributi agli investimenti direttamente destinati al rimborso di prestiti da organismi interni e/o unita' locali della amministrazione	0,00	0,00	0,00	0,00
E.4.03.00.00.000	**Altri trasferimenti in conto capitale**	**0,00**	**0,00**	**0,00**	**0,00**
E.4.03.01.00.000	**Trasferimenti in conto capitale per assunzione di debiti dell'amministrazione da parte di amministrazioni pubbliche**	**0,00**	**0,00**	**0,00**	**0,00**
E.4.03.01.01.000	Trasferimenti in conto capitale per assunzione di debiti dell'amministrazione da parte di Amministrazioni Centrali	0,00	0,00	0,00	0,00
E.4.03.01.02.000	Trasferimenti in conto capitale per assunzione di debiti dell'amministrazione da parte di Amministrazioni Locali	0,00	0,00	0,00	0,00
E.4.03.01.03.000	Trasferimenti in conto capitale per assunzione di debiti dell'amministrazione da parte di Enti di Previdenza	0,00	0,00	0,00	0,00
E.4.03.01.04.000	Trasferimenti in conto capitale per assunzione di debiti dell'amministrazione da parte di organismi interni e/o unita' locali della amministrazione	0,00	0,00	0,00	0,00
E.4.03.02.00.000	**Trasferimenti in conto capitale per assunzione di debiti dell'amministrazione da parte di Imprese**	**0,00**	**0,00**	**0,00**	**0,00**
E.4.03.02.01.000	Trasferimenti in conto capitale per assunzione di debiti dell'amministrazione da parte di imprese controllate	0,00	0,00	0,00	0,00
E.4.03.02.02.000	Trasferimenti in conto capitale per assunzione di debiti dell'amministrazione da parte di altre imprese partecipate	0,00	0,00	0,00	0,00
E.4.03.02.99.000	Trasferimenti in conto capitale per assunzione di debiti dell'amministrazione da parte di altre Imprese	0,00	0,00	0,00	0,00
E.4.03.03.00.000	**Trasferimenti in conto capitale per assunzione di debiti dell'amministrazione da parte dell'Unione Europea e del Resto del Mondo**	**0,00**	**0,00**	**0,00**	**0,00**
E.4.03.03.01.000	Trasferimenti in conto capitale per assunzione di debiti dell'amministrazione da parte dell'Unione Europea	0,00	0,00	0,00	0,00
E.4.03.03.02.000	Trasferimenti in conto capitale per assunzione di debiti dell'amministrazione da parte del Resto del Mondo	0,00	0,00	0,00	0,00

ELENCO DELLE PREVISIONI E DEI RISULTATI DI COMPETENZA E DI CASSA SECONDO LA STRUTTURA DEL PIANO DEI CONTI

CODIFICA DEL PIANO DEI CONTI	DENOMINAZIONE VOCE del PIANO DEI CONTI	COMPETENZA		CASSA	
		PREVISIONI	RISULTATI	PREVISIONI	RISULTATI
E.4.03.04.00.000	**Trasferimenti in conto capitale da parte di amministrazioni pubbliche per cancellazione di debiti dell'amministrazione**	**0,00**	**0,00**	**0,00**	**0,00**
E.4.03.04.01.000	Trasferimenti in conto capitale da parte di Amministrazioni Centrali per cancellazione di debiti dell'amministrazione	0,00	0,00	0,00	0,00
E.4.03.04.02.000	Trasferimenti in conto capitale da parte di Amministrazioni Locali per cancellazione di debiti dell'amministrazione	0,00	0,00	0,00	0,00
E.4.03.04.03.000	Trasferimenti in conto capitale da parte di Enti di Previdenza per cancellazione di debiti dell'amministrazione	0,00	0,00	0,00	0,00
E.4.03.04.04.000	Trasferimenti in conto capitale da parte di organismi interni e/o unita' locali della amministrazione per cancellazione di debiti dell'amministrazione	0,00	0,00	0,00	0,00
E.4.03.05.00.000	**Trasferimenti in conto capitale da parte di Imprese per cancellazione di debiti dell'amministrazione**	**0,00**	**0,00**	**0,00**	**0,00**
E.4.03.05.01.000	Trasferimenti in conto capitale da parte di imprese controllate per cancellazione di debiti dell'amministrazione	0,00	0,00	0,00	0,00
E.4.03.05.02.000	Trasferimenti in conto capitale da parte di altre imprese partecipate per cancellazione di debiti dell'amministrazione	0,00	0,00	0,00	0,00
E.4.03.05.99.000	Trasferimenti in conto capitale da parte di altre Imprese per cancellazione di debiti dell'amministrazione	0,00	0,00	0,00	0,00
E.4.03.06.00.000	**Trasferimenti in conto capitale da parte dell'Unione Europea e Resto del Mondo per cancellazione di debiti dell'amministrazione**	**0,00**	**0,00**	**0,00**	**0,00**
E.4.03.06.01.000	Trasferimenti in conto capitale da parte dell'Unione Europea per cancellazione di debiti dell'amministrazione	0,00	0,00	0,00	0,00
E.4.03.06.02.000	Trasferimenti in conto capitale da parte del Resto del Mondo per cancellazione di debiti dell'amministrazione	0,00	0,00	0,00	0,00
E.4.03.07.00.000	**Trasferimenti in conto capitale per ripiano disavanzi pregressi da amministrazioni pubbliche**	**0,00**	**0,00**	**0,00**	**0,00**
E.4.03.07.01.000	Trasferimenti in conto capitale per ripiano disavanzi pregressi da Amministrazioni Centrali	0,00	0,00	0,00	0,00
E.4.03.07.02.000	Trasferimenti in conto capitale per ripiano disavanzi pregressi da Amministrazioni Locali	0,00	0,00	0,00	0,00
E.4.03.07.03.000	Trasferimenti in conto capitale per ripiano disavanzi pregressi da Enti di Previdenza	0,00	0,00	0,00	0,00
E.4.03.07.04.000	Trasferimenti in conto capitale per ripiano disavanzi pregressi da organismi interni e/o unita' locali della amministrazione	0,00	0,00	0,00	0,00
E.4.03.08.00.000	**Trasferimenti in conto capitale per ripiano disavanzi pregressi da Imprese**	**0,00**	**0,00**	**0,00**	**0,00**
E.4.03.08.01.000	Trasferimenti in conto capitale per ripiano disavanzi pregressi da imprese controllate	0,00	0,00	0,00	0,00
E.4.03.08.02.000	Trasferimenti in conto capitale per ripiano disavanzi pregressi da altre imprese partecipate	0,00	0,00	0,00	0,00
E.4.03.08.99.000	Trasferimenti in conto capitale per ripiano disavanzi pregressi da altre Imprese	0,00	0,00	0,00	0,00
E.4.03.09.00.000	**Trasferimenti in conto capitale per ripiano disavanzi pregressi dall'Unione Europea e dal Resto del Mondo**	**0,00**	**0,00**	**0,00**	**0,00**
E.4.03.09.01.000	Trasferimenti in conto capitale per ripiano disavanzi pregressi dall'Unione Europea	0,00	0,00	0,00	0,00
E.4.03.09.02.000	Trasferimenti in conto capitale per ripiano disavanzi pregressi dal Resto del Mondo	0,00	0,00	0,00	0,00

ELENCO DELLE PREVISIONI E DEI RISULTATI DI COMPETENZA E DI CASSA SECONDO LA STRUTTURA DEL PIANO DEI CONTI

CODIFICA DEL PIANO DEI CONTI	DENOMINAZIONE VOCE del PIANO DEI CONTI	COMPETENZA		CASSA	
		PREVISIONI	RISULTATI	PREVISIONI	RISULTATI
E.4.03.10.00.000	**Altri trasferimenti in conto capitale da amministrazioni pubbliche**	**0,00**	**0,00**	**0,00**	**0,00**
E.4.03.10.01.000	Altri trasferimenti in conto capitale da Amministrazioni Centrali	0,00	0,00	0,00	0,00
E.4.03.10.02.000	Altri trasferimenti in conto capitale da Amministrazioni Locali	0,00	0,00	0,00	0,00
E.4.03.10.03.000	Altri trasferimenti in conto capitale da Enti di Previdenza	0,00	0,00	0,00	0,00
E.4.03.10.04.000	Altri trasferimenti in conto capitale da organismi interni e/o unita' locali della amministrazione	0,00	0,00	0,00	0,00
E.4.03.11.00.000	**Altri trasferimenti in conto capitale da Famiglie**	**0,00**	**0,00**	**0,00**	**0,00**
E.4.03.11.01.000	Altri trasferimenti in conto capitale da Famiglie	0,00	0,00	0,00	0,00
E.4.03.12.00.000	**Altri trasferimenti in conto capitale da Imprese**	**0,00**	**0,00**	**0,00**	**0,00**
E.4.03.12.01.000	Altri trasferimenti in conto capitale da imprese controllate	0,00	0,00	0,00	0,00
E.4.03.12.02.000	Altri trasferimenti in conto capitale da altre imprese partecipate	0,00	0,00	0,00	0,00
E.4.03.12.99.000	Altri trasferimenti in conto capitale da altre Imprese	0,00	0,00	0,00	0,00
E.4.03.13.00.000	**Altri trasferimenti in conto capitale da Istituzioni Sociali Private**	**0,00**	**0,00**	**0,00**	**0,00**
E.4.03.13.01.000	Altri trasferimenti in conto capitale da Istituzioni Sociali Private	0,00	0,00	0,00	0,00
E.4.03.14.00.000	**Altri trasferimenti in conto capitale dall'Unione Europea e dal Resto del Mondo**	**0,00**	**0,00**	**0,00**	**0,00**
E.4.03.14.01.000	Altri trasferimenti in conto capitale dall'Unione Europea	0,00	0,00	0,00	0,00
E.4.03.14.02.000	Altri trasferimenti in conto capitale dal Resto del Mondo	0,00	0,00	0,00	0,00
E.4.04.00.00.000	**Entrate da alienazione di beni materiali e immateriali**	**200.000,00**	**2.400,00**	**200.016,58**	**2.415,53**
E.4.04.01.00.000	**Alienazione di beni materiali**	**140.000,00**	**2.400,00**	**140.016,58**	**2.415,53**
E.4.04.01.01.000	Alienazione di Mezzi di trasporto ad uso civile, di sicurezza e ordine pubblico	0,00	0,00	0,00	0,00
E.4.04.01.03.000	Alienazione di mobili e arredi	0,00	0,00	0,00	0,00
E.4.04.01.04.000	Alienazione di impianti e macchinari	0,00	0,00	0,00	0,00
E.4.04.01.05.000	Alienazione di attrezzature	0,00	0,00	0,00	0,00
E.4.04.01.06.000	Alienazione di macchine per ufficio	0,00	0,00	0,00	0,00
E.4.04.01.07.000	Alienazione di hardware	0,00	0,00	0,00	0,00
E.4.04.01.08.000	Alienazione di Beni immobili	140.000,00	2.400,00	140.016,58	2.415,53
E.4.04.01.09.000	Alienazione di Oggetti di valore	0,00	0,00	0,00	0,00
E.4.04.01.10.000	Alienazione di diritti reali	0,00	0,00	0,00	0,00
E.4.04.01.99.000	Alienazione di altri beni materiali	0,00	0,00	0,00	0,00
E.4.04.02.00.000	**Cessione di Terreni e di beni materiali non prodotti**	**60.000,00**	**0,00**	**60.000,00**	**0,00**
E.4.04.02.01.000	Cessione di Terreni	0,00	0,00	0,00	0,00
E.4.04.02.02.000	Cessione di beni del patrimonio naturale non prodotto	60.000,00	0,00	60.000,00	0,00

ELENCO DELLE PREVISIONI E DEI RISULTATI DI COMPETENZA E DI CASSA SECONDO LA STRUTTURA DEL PIANO DEI CONTI

CODIFICA DEL PIANO DEI CONTI	DENOMINAZIONE VOCE del PIANO DEI CONTI	COMPETENZA		CASSA	
		PREVISIONI	RISULTATI	PREVISIONI	RISULTATI
E.4.04.03.00.000	**Alienazione di beni immateriali**	**0,00**	**0,00**	**0,00**	**0,00**
E.4.04.03.01.000	Alienazione di software	0,00	0,00	0,00	0,00
E.4.04.03.02.000	Alienazione di Brevetti	0,00	0,00	0,00	0,00
E.4.04.03.03.000	Alienazione di Opere dell'ingegno e Diritti d'autore	0,00	0,00	0,00	0,00
E.4.04.03.99.000	Alienazione di altri beni immateriali n.a.c.	0,00	0,00	0,00	0,00
E.4.05.00.00.000	**Altre entrate in conto capitale**	**0,00**	**0,00**	**0,00**	**0,00**
E.4.05.01.00.000	**Permessi di costruire**	**0,00**	**0,00**	**0,00**	**0,00**
E.4.05.01.01.000	Permessi di costruire	0,00	0,00	0,00	0,00
E.4.05.02.00.000	**Entrate derivanti da conferimento immobili a fondi immobiliari**	**0,00**	**0,00**	**0,00**	**0,00**
E.4.05.02.01.000	Entrate derivanti da conferimento immobili a fondi immobiliari	0,00	0,00	0,00	0,00
E.4.05.03.00.000	**Entrate in conto capitale dovute a rimborsi, recuperi e restituzioni di somme non dovute o incassate in eccesso**	**0,00**	**0,00**	**0,00**	**0,00**
E.4.05.03.01.000	Entrate in conto capitale dovute a rimborsi, recuperi e restituzioni di somme non dovute o incassate in eccesso da Amministrazioni Centrali	0,00	0,00	0,00	0,00
E.4.05.03.02.000	Entrate in conto capitale dovute a rimborsi, recuperi e restituzioni di somme non dovute o incassate in eccesso da Amministrazioni Locali	0,00	0,00	0,00	0,00
E.4.05.03.03.000	Entrate in conto capitale dovute a rimborsi, recuperi e restituzioni di somme non dovute o incassate in eccesso da Enti Previdenziali	0,00	0,00	0,00	0,00
E.4.05.03.04.000	Entrate in conto capitale dovute a rimborsi, recuperi e restituzioni di somme non dovute o incassate in eccesso da Famiglie	0,00	0,00	0,00	0,00
E.4.05.03.05.000	Entrate in conto capitale dovute a rimborsi, recuperi e restituzioni di somme non dovute o incassate in eccesso da Imprese	0,00	0,00	0,00	0,00
E.4.05.03.06.000	Entrate in conto capitale dovute a rimborsi, recuperi e restituzioni di somme non dovute o incassate in eccesso da ISP	0,00	0,00	0,00	0,00
E.4.05.04.00.000	**Altre entrate in conto capitale n.a.c.**	**0,00**	**0,00**	**0,00**	**0,00**
E.4.05.04.99.000	Altre entrate in conto capitale n.a.c.	0,00	0,00	0,00	0,00
E.5.00.00.00.000	**ENTRATE DA RIDUZIONE DI ATTIVITA' FINANZIARIE**	**0,00**	**0,00**	**0,00**	**0,00**
E.5.01.00.00.000	**Alienazione di attivita' finanziarie**	**0,00**	**0,00**	**0,00**	**0,00**
E.5.01.01.00.000	**Alienazione di partecipazioni**	**0,00**	**0,00**	**0,00**	**0,00**
E.5.01.01.01.000	Alienazione di partecipazioni in imprese incluse nelle Amministrazioni Centrali	0,00	0,00	0,00	0,00
E.5.01.01.02.000	Alienazione di partecipazioni in imprese incluse nelle Amministrazioni Locali	0,00	0,00	0,00	0,00
E.5.01.01.03.000	Alienazione di partecipazioni in altre imprese	0,00	0,00	0,00	0,00
E.5.01.01.04.000	Alienazione di partecipazioni in Istituzioni sociali private - ISP	0,00	0,00	0,00	0,00
E.5.01.01.05.000	Alienazione di partecipazioni in PA incluse nelle Amministrazioni locali	0,00	0,00	0,00	0,00

ELENCO DELLE PREVISIONI E DEI RISULTATI DI COMPETENZA E DI CASSA SECONDO LA STRUTTURA DEL PIANO DEI CONTI

CODIFICA DEL PIANO DEI CONTI	DENOMINAZIONE VOCE del PIANO DEI CONTI	COMPETENZA		CASSA	
		PREVISIONI	RISULTATI	PREVISIONI	RISULTATI
E.5.01.02.00.000	**Alienazione di quote di fondi comuni di investimento**	**0,00**	**0,00**	**0,00**	**0,00**
E.5.01.02.01.000	Alienazione di quote di fondi immobiliari	0,00	0,00	0,00	0,00
E.5.01.02.99.000	Alienazione di quote di altri fondi comuni di investimento	0,00	0,00	0,00	0,00
E.5.01.03.00.000	**Alienazione di titoli obbligazionari a breve termine**	**0,00**	**0,00**	**0,00**	**0,00**
E.5.01.03.01.000	Alienazione di titoli obbligazionari a breve termine emessi da Amministrazioni Centrali	0,00	0,00	0,00	0,00
E.5.01.03.02.000	Alienazione di titoli obbligazionari a breve termine emessi da Amministrazioni Locali	0,00	0,00	0,00	0,00
E.5.01.03.03.000	Alienazione di titoli obbligazionari a breve termine emessi da altri soggetti residenti	0,00	0,00	0,00	0,00
E.5.01.03.04.000	Alienazione di titoli obbligazionari a breve termine emessi da soggetti non residenti	0,00	0,00	0,00	0,00
E.5.01.04.00.000	**Alienazione di titoli obbligazionari a medio-lungo termine**	**0,00**	**0,00**	**0,00**	**0,00**
E.5.01.04.01.000	Alienazione di titoli obbligazionari a medio-lungo termine emessi da Amministrazioni Centrali	0,00	0,00	0,00	0,00
E.5.01.04.02.000	Alienazione di titoli obbligazionari a medio-lungo termine emessi da Amministrazioni Locali	0,00	0,00	0,00	0,00
E.5.01.04.03.000	Alienazione di titoli obbligazionari a medio-lungo termine emessi da altri soggetti residenti	0,00	0,00	0,00	0,00
E.5.01.04.04.000	Alienazione di titoli obbligazionari a medio-lungo termine emessi da soggetti non residenti	0,00	0,00	0,00	0,00
E.5.02.00.00.000	**Riscossione crediti di breve termine**	**0,00**	**0,00**	**0,00**	**0,00**
E.5.02.01.00.000	**Riscossione crediti di breve termine a tasso agevolato da Amministrazioni Pubbliche**	**0,00**	**0,00**	**0,00**	**0,00**
E.5.02.01.01.000	Riscossione crediti di breve termine a tasso agevolato da Amministrazioni Centrali	0,00	0,00	0,00	0,00
E.5.02.01.02.000	Riscossione crediti di breve termine a tasso agevolato da Amministrazioni Locali	0,00	0,00	0,00	0,00
E.5.02.01.03.000	Riscossione crediti di breve termine a tasso agevolato da Enti di Previdenza	0,00	0,00	0,00	0,00
E.5.02.01.04.000	Riscossione crediti di breve termine a tasso agevolato da organismi interni e/o unita' locali della amministrazione	0,00	0,00	0,00	0,00
E.5.02.02.00.000	**Riscossione crediti di breve termine a tasso agevolato da Famiglie**	**0,00**	**0,00**	**0,00**	**0,00**
E.5.02.02.01.000	Riscossione crediti di breve termine a tasso agevolato da Famiglie	0,00	0,00	0,00	0,00
E.5.02.03.00.000	**Riscossione crediti di breve termine a tasso agevolato da Imprese**	**0,00**	**0,00**	**0,00**	**0,00**
E.5.02.03.01.000	Riscossione crediti di breve termine a tasso agevolato da imprese controllate	0,00	0,00	0,00	0,00
E.5.02.03.02.000	Riscossione crediti di breve termine a tasso agevolato da altre imprese partecipate	0,00	0,00	0,00	0,00
E.5.02.03.03.000	Riscossione crediti di breve termine a tasso agevolato dalla Cassa Depositi e prestiti	0,00	0,00	0,00	0,00
E.5.02.03.99.000	Riscossione crediti di breve termine a tasso agevolato da altre Imprese	0,00	0,00	0,00	0,00
E.5.02.04.00.000	**Riscossione crediti di breve termine a tasso agevolato da Istituzioni Sociali Private**	**0,00**	**0,00**	**0,00**	**0,00**
E.5.02.04.01.000	Riscossione crediti di breve termine a tasso agevolato da Istituzioni Sociali Private	0,00	0,00	0,00	0,00
E.5.02.05.00.000	**Riscossione crediti di breve termine a tasso agevolato dall'Unione Europea e dal Resto del Mondo**	**0,00**	**0,00**	**0,00**	**0,00**
E.5.02.05.01.000	Riscossione crediti di breve termine a tasso agevolato dall'Unione Europea	0,00	0,00	0,00	0,00

ELENCO DELLE PREVISIONI E DEI RISULTATI DI COMPETENZA E DI CASSA SECONDO LA STRUTTURA DEL PIANO DEI CONTI

CODIFICA DEL PIANO DEI CONTI	DENOMINAZIONE VOCE del PIANO DEI CONTI	COMPETENZA		CASSA	
		PREVISIONI	RISULTATI	PREVISIONI	RISULTATI
E.5.02.05.02.000	Riscossione crediti di breve termine a tasso agevolato dal Resto del Mondo	0,00	0,00	0,00	0,00
E.5.02.06.00.000	**Riscossione crediti di breve termine a tasso non agevolato da Amministrazione Pubbliche**	**0,00**	**0,00**	**0,00**	**0,00**
E.5.02.06.01.000	Riscossione crediti di breve termine a tasso non agevolato da Amministrazioni Centrali	0,00	0,00	0,00	0,00
E.5.02.06.02.000	Riscossione crediti di breve termine a tasso non agevolato da Amministrazioni Locali	0,00	0,00	0,00	0,00
E.5.02.06.03.000	Riscossione crediti di breve termine a tasso non agevolato da Enti di Previdenza	0,00	0,00	0,00	0,00
E.5.02.06.04.000	Riscossione crediti di breve termine a tasso non agevolato da organismi interni e/o unita' locali della amministrazione	0,00	0,00	0,00	0,00
E.5.02.07.00.000	**Riscossione crediti di breve termine a tasso non agevolato da Famiglie**	**0,00**	**0,00**	**0,00**	**0,00**
E.5.02.07.01.000	Riscossione crediti di breve termine a tasso non agevolato da Famiglie	0,00	0,00	0,00	0,00
E.5.02.08.00.000	**Riscossione crediti di breve termine a tasso non agevolato da Imprese**	**0,00**	**0,00**	**0,00**	**0,00**
E.5.02.08.01.000	Riscossione crediti di breve termine a tasso non agevolato da imprese controllate	0,00	0,00	0,00	0,00
E.5.02.08.02.000	Riscossione crediti di breve termine a tasso non agevolato da altre imprese partecipate	0,00	0,00	0,00	0,00
E.5.02.08.03.000	Riscossione crediti di breve termine a tasso non agevolato da Cassa Depositi e prestiti	0,00	0,00	0,00	0,00
E.5.02.08.99.000	Riscossione crediti di breve termine a tasso non agevolato da altre Imprese	0,00	0,00	0,00	0,00
E.5.02.09.00.000	**Riscossione crediti di breve termine a tasso non agevolato da Istituzioni Sociali Private**	**0,00**	**0,00**	**0,00**	**0,00**
E.5.02.09.01.000	Riscossione crediti di breve termine a tasso non agevolato da Istituzioni Sociali Private	0,00	0,00	0,00	0,00
E.5.02.10.00.000	**Riscossione crediti di breve termine a tasso non agevolato dall'Unione Europea e dal Resto del Mondo**	**0,00**	**0,00**	**0,00**	**0,00**
E.5.02.10.01.000	Riscossione crediti di breve termine a tasso non agevolato dall'Unione Europea	0,00	0,00	0,00	0,00
E.5.02.10.02.000	Riscossione crediti di breve termine a tasso non agevolato dal Resto del Mondo	0,00	0,00	0,00	0,00
E.5.03.00.00.000	**Riscossione crediti di medio-lungo termine**	**0,00**	**0,00**	**0,00**	**0,00**
E.5.03.01.00.000	**Riscossione crediti di medio-lungo termine a tasso agevolato da Amministrazioni Pubbliche**	**0,00**	**0,00**	**0,00**	**0,00**
E.5.03.01.01.000	Riscossione crediti di medio-lungo termine a tasso agevolato da Amministrazioni Centrali	0,00	0,00	0,00	0,00
E.5.03.01.02.000	Riscossione crediti di medio-lungo termine a tasso agevolato da Amministrazioni Locali	0,00	0,00	0,00	0,00
E.5.03.01.03.000	Riscossione crediti di medio-lungo termine a tasso agevolato da Enti di Previdenza	0,00	0,00	0,00	0,00
E.5.03.01.04.000	Riscossione crediti di medio-lungo termine a tasso agevolato da organismi interni e/o unita' locali della amministrazione	0,00	0,00	0,00	0,00
E.5.03.02.00.000	**Riscossione crediti di medio-lungo termine a tasso agevolato da Famiglie**	**0,00**	**0,00**	**0,00**	**0,00**
E.5.03.02.01.000	Riscossione crediti di medio-lungo termine a tasso agevolato da Famiglie	0,00	0,00	0,00	0,00
E.5.03.03.00.000	**Riscossione crediti di medio-lungo termine a tasso agevolato da Imprese**	**0,00**	**0,00**	**0,00**	**0,00**
E.5.03.03.01.000	Riscossione crediti di medio-lungo termine a tasso agevolato da imprese controllate	0,00	0,00	0,00	0,00

ELENCO DELLE PREVISIONI E DEI RISULTATI DI COMPETENZA E DI CASSA SECONDO LA STRUTTURA DEL PIANO DEI CONTI

CODIFICA DEL PIANO DEI CONTI	DENOMINAZIONE VOCE del PIANO DEI CONTI	COMPETENZA		CASSA	
		PREVISIONI	RISULTATI	PREVISIONI	RISULTATI
E.5.03.03.02.000	Riscossione crediti di medio-lungo termine a tasso agevolato da altre imprese partecipate	0,00	0,00	0,00	0,00
E.5.03.03.03.000	Riscossione crediti di medio-lungo termine a tasso agevolato da Cassa Depositi e Prestiti	0,00	0,00	0,00	0,00
E.5.03.03.99.000	Riscossione crediti di medio-lungo termine a tasso agevolato da altre Imprese	0,00	0,00	0,00	0,00
E.5.03.04.00.000	**Riscossione crediti di medio-lungo termine a tasso agevolato da Istituzioni Sociali Private**	**0,00**	**0,00**	**0,00**	**0,00**
E.5.03.04.01.000	Riscossione crediti di medio-lungo termine a tasso agevolato da Istituzioni Sociali Private	0,00	0,00	0,00	0,00
E.5.03.05.00.000	**Riscossione crediti di medio-lungo termine a tasso agevolato dall'Unione Europea e dal Resto del Mondo**	**0,00**	**0,00**	**0,00**	**0,00**
E.5.03.05.01.000	Riscossione crediti di medio-lungo termine a tasso agevolato dall'Unione Europea	0,00	0,00	0,00	0,00
E.5.03.05.02.000	Riscossione crediti di medio-lungo termine a tasso agevolato dal Resto del Mondo	0,00	0,00	0,00	0,00
E.5.03.06.00.000	**Riscossione crediti di medio-lungo termine a tasso non agevolato da Amministrazione Pubbliche**	**0,00**	**0,00**	**0,00**	**0,00**
E.5.03.06.01.000	Riscossione crediti di medio-lungo termine a tasso non agevolato da Amministrazioni Centrali	0,00	0,00	0,00	0,00
E.5.03.06.02.000	Riscossione crediti di medio-lungo termine a tasso non agevolato da Amministrazioni Locali	0,00	0,00	0,00	0,00
E.5.03.06.03.000	Riscossione crediti di medio-lungo termine a tasso non agevolato da Enti di Previdenza	0,00	0,00	0,00	0,00
E.5.03.06.04.000	Riscossione crediti di medio-lungo termine a tasso non agevolato da organismi interni e/o unita' locali della amministrazione	0,00	0,00	0,00	0,00
E.5.03.07.00.000	**Riscossione crediti di medio-lungo termine a tasso non agevolato da Famiglie**	**0,00**	**0,00**	**0,00**	**0,00**
E.5.03.07.01.000	Riscossione crediti di medio-lungo termine a tasso non agevolato da Famiglie	0,00	0,00	0,00	0,00
E.5.03.08.00.000	**Riscossione crediti di medio-lungo termine a tasso non agevolato da Imprese**	**0,00**	**0,00**	**0,00**	**0,00**
E.5.03.08.01.000	Riscossione crediti di medio-lungo termine a tasso non agevolato da imprese controllate	0,00	0,00	0,00	0,00
E.5.03.08.02.000	Riscossione crediti di medio-lungo termine a tasso non agevolato da altre imprese partecipate	0,00	0,00	0,00	0,00
E.5.03.08.03.000	Riscossione crediti di medio-lungo termine a tasso non agevolato da Cassa Depositi e Prestiti	0,00	0,00	0,00	0,00
E.5.03.08.99.000	Riscossione crediti di medio-lungo termine a tasso non agevolato da altre Imprese	0,00	0,00	0,00	0,00
E.5.03.09.00.000	**Riscossione crediti di medio-lungo termine a tasso non agevolato da Istituzioni Sociali Private**	**0,00**	**0,00**	**0,00**	**0,00**
E.5.03.09.01.000	Riscossione crediti di medio-lungo termine a tasso non agevolato da Istituzioni Sociali Private	0,00	0,00	0,00	0,00
E.5.03.10.00.000	**Riscossione crediti di medio-lungo termine a tasso non agevolato dall'Unione Europea e dal Resto del Mondo**	**0,00**	**0,00**	**0,00**	**0,00**
E.5.03.10.01.000	Riscossione crediti di medio-lungo termine a tasso non agevolato dall'Unione Europea	0,00	0,00	0,00	0,00
E.5.03.10.02.000	Riscossione crediti di medio-lungo termine a tasso non agevolato dal Resto del Mondo	0,00	0,00	0,00	0,00
E.5.03.11.00.000	**Riscossione crediti sorti a seguito di escussione di garanzie in favore di Amministrazioni Pubbliche**	**0,00**	**0,00**	**0,00**	**0,00**

ELENCO DELLE PREVISIONI E DEI RISULTATI DI COMPETENZA E DI CASSA SECONDO LA STRUTTURA DEL PIANO DEI CONTI

CODIFICA DEL PIANO DEI CONTI	DENOMINAZIONE VOCE del PIANO DEI CONTI	COMPETENZA		CASSA	
		PREVISIONI	RISULTATI	PREVISIONI	RISULTATI
E.5.03.11.01.000	Riscossione crediti sorti a seguito di escussione di garanzie in favore di Amministrazioni Centrali	0,00	0,00	0,00	0,00
E.5.03.11.02.000	Riscossione crediti sorti a seguito di escussione di garanzie in favore di Amministrazioni Locali	0,00	0,00	0,00	0,00
E.5.03.11.03.000	Riscossione crediti sorti a seguito di escussione di garanzie in favore di Enti di Previdenza	0,00	0,00	0,00	0,00
E.5.03.12.00.000	**Riscossione crediti sorti a seguito di escussione di garanzie in favore di Famiglie**	**0,00**	**0,00**	**0,00**	**0,00**
E.5.03.12.01.000	Riscossione crediti sorti a seguito di escussione di garanzie in favore di Famiglie	0,00	0,00	0,00	0,00
E.5.03.13.00.000	**Riscossione crediti sorti a seguito di escussione di garanzie in favore di Imprese**	**0,00**	**0,00**	**0,00**	**0,00**
E.5.03.13.01.000	Riscossione crediti sorti a seguito di escussione di garanzie in favore di imprese controllate	0,00	0,00	0,00	0,00
E.5.03.13.02.000	Riscossione crediti sorti a seguito di escussione di garanzie in favore di altre imprese partecipate	0,00	0,00	0,00	0,00
E.5.03.13.03.000	Riscossione crediti sorti a seguito di escussione di garanzie in favore della Cassa Depositi e Prestiti - SPA	0,00	0,00	0,00	0,00
E.5.03.13.99.000	Riscossione crediti sorti a seguito di escussione di garanzie in favore di altre Imprese	0,00	0,00	0,00	0,00
E.5.03.14.00.000	**Riscossione crediti sorti a seguito di escussione di garanzie in favore di Istituzioni Sociali Private**	**0,00**	**0,00**	**0,00**	**0,00**
E.5.03.14.01.000	Riscossione crediti sorti a seguito di escussione di garanzie in favore di Istituzioni Sociali Private	0,00	0,00	0,00	0,00
E.5.03.15.00.000	**Riscossione crediti sorti a seguito di escussione di garanzie in favore dell'Unione Europea e del Resto del Mondo**	**0,00**	**0,00**	**0,00**	**0,00**
E.5.03.15.01.000	Riscossione crediti sorti a seguito di escussione di garanzie in favore dell'Unione Europea	0,00	0,00	0,00	0,00
E.5.03.15.02.000	Riscossione crediti sorti a seguito di escussione di garanzie in favore del Resto del Mondo	0,00	0,00	0,00	0,00
E.5.04.00.00.000	**Altre entrate per riduzione di attivita' finanziarie**	**0,00**	**0,00**	**0,00**	**0,00**
E.5.04.01.00.000	**Altre entrate per riduzione di altre attivita' finanziarie verso Amministrazioni Pubbliche**	**0,00**	**0,00**	**0,00**	**0,00**
E.5.04.01.01.000	Altre entrate per riduzione di altre attivita' finanziarie verso Amministrazioni Centrali	0,00	0,00	0,00	0,00
E.5.04.01.02.000	Altre entrate per riduzione di altre attivita' finanziarie verso Amministrazioni Locali	0,00	0,00	0,00	0,00
E.5.04.01.03.000	Altre entrate per riduzione di altre attivita' finanziarie verso Enti di Previdenza	0,00	0,00	0,00	0,00
E.5.04.02.00.000	**Altre entrate per riduzione di altre attivita' finanziarie verso Famiglie**	**0,00**	**0,00**	**0,00**	**0,00**
E.5.04.02.01.000	Altre entrate per riduzione di altre attivita' finanziarie verso Famiglie	0,00	0,00	0,00	0,00
E.5.04.03.00.000	**Altre entrate per riduzione di altre attivita' finanziarie verso Imprese**	**0,00**	**0,00**	**0,00**	**0,00**
E.5.04.03.01.000	Altre entrate per riduzione di altre attivita' finanziarie verso imprese controllate	0,00	0,00	0,00	0,00
E.5.04.03.02.000	Altre entrate per riduzione di altre attivita' finanziarie verso altre imprese partecipate	0,00	0,00	0,00	0,00
E.5.04.03.03.000	Altre entrate per riduzione di altre attivita' finanziarie verso Cassa Depositi e Prestiti	0,00	0,00	0,00	0,00
E.5.04.03.99.000	Altre entrate per riduzione di altre attivita' finanziarie verso altre Imprese	0,00	0,00	0,00	0,00

ELENCO DELLE PREVISIONI E DEI RISULTATI DI COMPETENZA E DI CASSA SECONDO LA STRUTTURA DEL PIANO DEI CONTI

CODIFICA DEL PIANO DEI CONTI	DENOMINAZIONE VOCE del PIANO DEI CONTI	COMPETENZA		CASSA	
		PREVISIONI	RISULTATI	PREVISIONI	RISULTATI
E.5.04.04.00.000	**Altre entrate per riduzione di altre attivita' finanziarie verso Istituzioni Sociali Private**	**0,00**	**0,00**	**0,00**	**0,00**
E.5.04.04.01.000	Altre entrate per riduzione di altre attivita' finanziarie verso Istituzioni Sociali Private	0,00	0,00	0,00	0,00
E.5.04.05.00.000	**Altre entrate per riduzione di altre attivita' finanziarie verso Unione Europea e Resto del Mondo**	**0,00**	**0,00**	**0,00**	**0,00**
E.5.04.05.01.000	Altre entrate per riduzione di altre attivita' finanziarie verso Unione Europea	0,00	0,00	0,00	0,00
E.5.04.05.02.000	Altre entrate per riduzione di altre attivita' finanziarie verso Resto del Mondo	0,00	0,00	0,00	0,00
E.5.04.06.00.000	**Prelievi dai conti di tesoreria statale diversi dalla Tesoreria Unica**	**0,00**	**0,00**	**0,00**	**0,00**
E.5.04.06.01.000	Prelievi dai conti di tesoreria statale diversi dalla Tesoreria Unica	0,00	0,00	0,00	0,00
E.5.04.07.00.000	**Prelievi da depositi bancari**	**0,00**	**0,00**	**0,00**	**0,00**
E.5.04.07.01.000	Prelievi da depositi bancari	0,00	0,00	0,00	0,00
E.5.04.08.00.000	**Entrate da derivati di ammortamento**	**0,00**	**0,00**	**0,00**	**0,00**
E.5.04.08.01.000	Entrate da derivati di ammortamento	0,00	0,00	0,00	0,00
E.6.00.00.00.000	**ACCENSIONE PRESTITI**	**300.000,00**	**256.945,59**	**974.188,74**	**0,00**
E.6.01.00.00.000	**Emissione di titoli obbligazionari**	**0,00**	**0,00**	**0,00**	**0,00**
E.6.01.01.00.000	**Emissioni titoli obbligazionari a breve termine**	**0,00**	**0,00**	**0,00**	**0,00**
E.6.01.01.01.000	Emissione di titoli obbligazionari a breve termine in valuta domestica	0,00	0,00	0,00	0,00
E.6.01.01.02.000	Emissione di titoli obbligazionari a breve termine in valuta estera	0,00	0,00	0,00	0,00
E.6.01.02.00.000	**Emissioni titoli obbligazionari a medio-lungo termine**	**0,00**	**0,00**	**0,00**	**0,00**
E.6.01.02.01.000	Emissione di titoli obbligazionari a medio-lungo termine in valuta domestica	0,00	0,00	0,00	0,00
E.6.01.02.02.000	Emissione di titoli obbligazionari a medio-lungo termine in valuta estera	0,00	0,00	0,00	0,00
E.6.02.00.00.000	**Accensione prestiti a breve termine**	**0,00**	**0,00**	**0,00**	**0,00**
E.6.02.01.00.000	**Finanziamenti a breve termine**	**0,00**	**0,00**	**0,00**	**0,00**
E.6.02.01.01.000	Finanziamenti a breve termine da Amministrazioni Centrali	0,00	0,00	0,00	0,00
E.6.02.01.02.000	Finanziamenti a breve termine da Amministrazioni Locali	0,00	0,00	0,00	0,00
E.6.02.01.03.000	Finanziamenti a breve termine da Enti previdenziali	0,00	0,00	0,00	0,00
E.6.02.01.04.000	Finanziamenti a breve termine da Imprese	0,00	0,00	0,00	0,00
E.6.02.01.99.000	Finanziamenti a breve termine da altri soggetti	0,00	0,00	0,00	0,00
E.6.02.02.00.000	**Anticipazioni**	**0,00**	**0,00**	**0,00**	**0,00**
E.6.02.02.01.000	Anticipazioni a titolo oneroso	0,00	0,00	0,00	0,00

ELENCO DELLE PREVISIONI E DEI RISULTATI DI COMPETENZA E DI CASSA SECONDO LA STRUTTURA DEL PIANO DEI CONTI

CODIFICA DEL PIANO DEI CONTI	DENOMINAZIONE VOCE del PIANO DEI CONTI	COMPETENZA		CASSA	
		PREVISIONI	RISULTATI	PREVISIONI	RISULTATI
E.6.02.02.02.000	Anticipazioni a titolo non oneroso	0,00	0,00	0,00	0,00
E.6.03.00.00.000	**Accensione mutui e altri finanziamenti a medio lungo termine**	**300.000,00**	**256.945,59**	**974.188,74**	**0,00**
E.6.03.01.00.000	**Finanziamenti a medio lungo termine**	**300.000,00**	**256.945,59**	**974.188,74**	**0,00**
E.6.03.01.01.000	Accensione mutui e altri finanziamenti a medio lungo termine da Amministrazioni Centrali	0,00	0,00	0,00	0,00
E.6.03.01.02.000	Accensione mutui e altri finanziamenti a medio lungo termine da Amministrazioni Locali	0,00	0,00	0,00	0,00
E.6.03.01.03.000	Accensione mutui e altri finanziamenti a medio lungo termine da Enti previdenziali	0,00	0,00	0,00	0,00
E.6.03.01.04.000	Accensione mutui e altri finanziamenti a medio lungo termine da Imprese	300.000,00	256.945,59	974.188,74	0,00
E.6.03.01.05.000	Accensione mutui e altri finanziamenti a medio lungo termine da altri soggetti con controparte residente	0,00	0,00	0,00	0,00
E.6.03.01.06.000	Accensione mutui e altri finanziamenti a medio lungo termine da altri soggetti con controparte non residente	0,00	0,00	0,00	0,00
E.6.03.02.00.000	**Accensione prestiti da attualizzazione Contributi Pluriennali**	**0,00**	**0,00**	**0,00**	**0,00**
E.6.03.02.01.000	Accensione prestiti da attualizzazione Contributi Pluriennali	0,00	0,00	0,00	0,00
E.6.03.03.00.000	**Accensione prestiti a seguito di escussione di garanzie**	**0,00**	**0,00**	**0,00**	**0,00**
E.6.03.03.01.000	Accensione prestiti concessi da Amministrazioni centrali a seguito di escussione di garanzie	0,00	0,00	0,00	0,00
E.6.03.03.02.000	Accensione prestiti concessi da Amministrazioni locali assunti a seguito di escussione di garanzie	0,00	0,00	0,00	0,00
E.6.03.03.03.000	Accensione prestiti concessi da enti di previdenza a seguito di escussione di garanzie	0,00	0,00	0,00	0,00
E.6.03.03.04.000	Accensione prestiti concessi da imprese a seguito di escussione di garanzie	0,00	0,00	0,00	0,00
E.6.03.03.99.000	Accensione prestiti concessi da altri soggetti a seguito di escussione di garanzie	0,00	0,00	0,00	0,00
E.6.04.00.00.000	**Altre forme di indebitamento**	**0,00**	**0,00**	**0,00**	**0,00**
E.6.04.02.00.000	**Accensione Prestiti - Leasing finanziario**	**0,00**	**0,00**	**0,00**	**0,00**
E.6.04.02.01.000	Accensione Prestiti - Leasing finanziario	0,00	0,00	0,00	0,00
E.6.04.03.00.000	**Accensione Prestiti - Operazioni di cartolarizzazione**	**0,00**	**0,00**	**0,00**	**0,00**
E.6.04.03.01.000	Accensione Prestiti - Operazioni di cartolarizzazione finanziaria	0,00	0,00	0,00	0,00
E.6.04.03.02.000	Accensione Prestiti - Operazioni di cartolarizzazione immobiliare	0,00	0,00	0,00	0,00
E.6.04.04.00.000	**Accensione Prestiti - Derivati**	**0,00**	**0,00**	**0,00**	**0,00**
E.6.04.04.01.000	Accensione Prestiti - Derivati	0,00	0,00	0,00	0,00
E.7.00.00.00.000	**ANTICIPAZIONI DA ISTITUTO TESORIERE/CASSIERE**	**0,00**	**0,00**	**0,00**	**0,00**
E.7.01.00.00.000	**Anticipazioni da istituto tesoriere/cassiere**	**0,00**	**0,00**	**0,00**	**0,00**
E.7.01.01.00.000	**Anticipazioni da istituto tesoriere/cassiere**	**0,00**	**0,00**	**0,00**	**0,00**
E.7.01.01.01.000	Anticipazioni da istituto tesoriere/cassiere	0,00	0,00	0,00	0,00

ELENCO DELLE PREVISIONI E DEI RISULTATI DI COMPETENZA E DI CASSA SECONDO LA STRUTTURA DEL PIANO DEI CONTI

CODIFICA DEL PIANO DEI CONTI	DENOMINAZIONE VOCE del PIANO DEI CONTI	COMPETENZA		CASSA	
		PREVISIONI	RISULTATI	PREVISIONI	RISULTATI
E.9.00.00.00.000	**ENTRATE PER CONTO TERZI E PARTITE DI GIRO**	**1.870.000,00**	**1.047.802,15**	**2.130.248,66**	**1.066.127,48**
E.9.01.00.00.000	**Entrate per partite di giro**	**1.230.000,00**	**961.747,84**	**1.331.535,73**	**961.360,98**
E.9.01.01.00.000	**Altre ritenute**	**0,00**	**0,00**	**0,00**	**0,00**
E.9.01.01.01.000	Ritenuta del 4% sui contributi pubblici	0,00	0,00	0,00	0,00
E.9.01.01.02.000	Ritenute per scissione contabile IVA (split payment)	0,00	0,00	0,00	0,00
E.9.01.01.99.000	Altre ritenute n.a.c.	0,00	0,00	0,00	0,00
E.9.01.02.00.000	**Ritenute su redditi da lavoro dipendente**	**1.230.000,00**	**961.747,84**	**1.331.535,73**	**961.360,98**
E.9.01.02.01.000	Ritenute erariali su redditi da lavoro dipendente per conto terzi	950.000,00	787.390,19	1.023.481,56	787.003,50
E.9.01.02.02.000	Ritenute previdenziali e assistenziali su redditi da lavoro dipendente per conto terzi	200.000,00	121.439,39	227.915,53	121.439,22
E.9.01.02.99.000	Altre ritenute al personale dipendente per conto di terzi	80.000,00	52.918,26	80.138,64	52.918,26
E.9.01.03.00.000	**Ritenute su redditi da lavoro autonomo**	**0,00**	**0,00**	**0,00**	**0,00**
E.9.01.03.01.000	Ritenute erariali su redditi da lavoro autonomo per conto terzi	0,00	0,00	0,00	0,00
E.9.01.03.02.000	Ritenute previdenziali e assistenziali su redditi da lavoro autonomo per conto terzi	0,00	0,00	0,00	0,00
E.9.01.03.99.000	Altre ritenute al personale con contratto di lavoro autonomo per conto di terzi	0,00	0,00	0,00	0,00
E.9.01.04.00.000	**Finanziamento della gestione sanitaria dalla gestione ordinaria della Regione**	**0,00**	**0,00**	**0,00**	**0,00**
E.9.01.04.01.000	Finanziamento regionale aggiuntivo sanita' - per equilibri di sistema	0,00	0,00	0,00	0,00
E.9.01.04.02.000	Finanziamento regionale aggiuntivo sanita' - quota manovra per equilibri di sistema	0,00	0,00	0,00	0,00
E.9.01.04.99.000	Finanziamento regionale aggiuntivo sanita' n.a.c.	0,00	0,00	0,00	0,00
E.9.01.99.00.000	**Altre entrate per partite di giro**	**0,00**	**0,00**	**0,00**	**0,00**
E.9.01.99.01.000	Entrate a seguito di spese non andate a buon fine	0,00	0,00	0,00	0,00
E.9.01.99.02.000	Anticipazioni sanita' della tesoreria statale	0,00	0,00	0,00	0,00
E.9.01.99.03.000	Rimborso di fondi economali e carte aziendali	0,00	0,00	0,00	0,00
E.9.01.99.04.000	Reintegro disponibilita' dal conto sanita' al conto non sanita' della Regione	0,00	0,00	0,00	0,00
E.9.01.99.05.000	Reintegro disponibilita' dal conto non sanita' al conto sanita' della Regione	0,00	0,00	0,00	0,00
E.9.01.99.06.000	Entrate derivanti dalla gestione degli incassi vincolati degli enti locali	0,00	0,00	0,00	0,00
E.9.01.99.99.000	Altre entrate per partite di giro diverse	0,00	0,00	0,00	0,00
E.9.02.00.00.000	**Entrate per conto terzi**	**640.000,00**	**86.054,31**	**798.712,93**	**104.766,50**
E.9.02.01.00.000	**Rimborsi per acquisto di beni e servizi per conto terzi**	**620.000,00**	**86.054,31**	**778.712,93**	**104.766,50**
E.9.02.01.01.000	Rimborso per acquisti di beni per conto di terzi	620.000,00	86.054,31	778.712,93	104.766,50
E.9.02.01.02.000	Rimborso per acquisto di servizi per conto di terzi	0,00	0,00	0,00	0,00
E.9.02.02.00.000	**Trasferimenti da Amministrazioni pubbliche per operazioni conto terzi**	**0,00**	**0,00**	**0,00**	**0,00**

ELENCO DELLE PREVISIONI E DEI RISULTATI DI COMPETENZA E DI CASSA SECONDO LA STRUTTURA DEL PIANO DEI CONTI

CODIFICA DEL PIANO DEI CONTI	DENOMINAZIONE VOCE del PIANO DEI CONTI	COMPETENZA		CASSA	
		PREVISIONI	RISULTATI	PREVISIONI	RISULTATI
E.9.02.02.01.000	Trasferimenti da Amministrazioni Centrali per operazioni conto terzi	0,00	0,00	0,00	0,00
E.9.02.02.02.000	Trasferimenti da Amministrazioni Locali per operazioni conto terzi	0,00	0,00	0,00	0,00
E.9.02.02.03.000	Trasferimenti da Enti di Previdenza per operazioni conto terzi	0,00	0,00	0,00	0,00
E.9.02.03.00.000	**Trasferimenti da altri settori per operazioni conto terzi**	**0,00**	**0,00**	**0,00**	**0,00**
E.9.02.03.01.000	Trasferimenti da Famiglie per operazioni conto terzi	0,00	0,00	0,00	0,00
E.9.02.03.02.000	Trasferimenti da Imprese per operazioni conto terzi	0,00	0,00	0,00	0,00
E.9.02.03.03.000	Trasferimenti da Istituzioni Sociali Private per operazioni conto terzi	0,00	0,00	0,00	0,00
E.9.02.03.04.000	Trasferimenti dall'Unione Europea e dal Resto del Mondo per operazioni conto terzi	0,00	0,00	0,00	0,00
E.9.02.04.00.000	**Depositi di/presso terzi**	**20.000,00**	**0,00**	**20.000,00**	**0,00**
E.9.02.04.01.000	Costituzione di depositi cauzionali o contrattuali di terzi	20.000,00	0,00	20.000,00	0,00
E.9.02.04.02.000	Restituzione di depositi cauzionali o contrattuali presso terzi	0,00	0,00	0,00	0,00
E.9.02.05.00.000	**Riscossione imposte e tributi per conto terzi**	**0,00**	**0,00**	**0,00**	**0,00**
E.9.02.05.01.000	Riscossione di imposte di natura corrente per conto di terzi	0,00	0,00	0,00	0,00
E.9.02.05.02.000	Riscossione di imposte in conto capitale per conto di terzi	0,00	0,00	0,00	0,00
E.9.02.99.00.000	**Altre entrate per conto terzi**	**0,00**	**0,00**	**0,00**	**0,00**
E.9.02.99.99.000	Altre entrate per conto terzi	0,00	0,00	0,00	0,00

ELENCO DELLE PREVISIONI E DEI RISULTATI DI COMPETENZA E DI CASSA SECONDO LA STRUTTURA DEL PIANO DEI CONTI

CODIFICA DEL PIANO DEI CONTI	DENOMINAZIONE VOCE del PIANO DEI CONTI	COMPETENZA		CASSA	
		PREVISIONI	RISULTATI	PREVISIONI	RISULTATI
	SPESE				
S.1.00.00.00.000	**SPESE CORRENTI**	**9.071.258,10**	**6.708.612,49**	**12.837.175,40**	**7.068.190,23**
S.1.01.00.00.000	**Redditi da lavoro dipendente**	**2.035.263,39**	**1.654.781,88**	**2.690.513,49**	**1.668.093,47**
S.1.01.01.00.000	**Retribuzioni lorde**	**1.582.186,13**	**1.286.460,61**	**1.996.437,40**	**1.310.775,16**
S.1.01.01.01.000	Retribuzioni in denaro	1.524.506,13	1.238.053,46	1.929.835,54	1.274.662,68
S.1.01.01.02.000	Altre spese per il personale	57.680,00	48.407,15	66.601,86	36.112,48
S.1.01.02.00.000	**Contributi sociali a carico dell'ente**	**453.077,26**	**368.321,27**	**694.076,09**	**357.318,31**
S.1.01.02.01.000	Contributi sociali effettivi a carico dell'ente	453.077,26	368.321,27	694.076,09	357.318,31
S.1.01.02.02.000	Altri contributi sociali	0,00	0,00	0,00	0,00
S.1.02.00.00.000	**Imposte e tasse a carico dell'ente**	**145.163,52**	**106.836,53**	**247.661,82**	**110.481,67**
S.1.02.01.00.000	**Imposte, tasse e proventi assimilati a carico dell'ente**	**145.163,52**	**106.836,53**	**247.661,82**	**110.481,67**
S.1.02.01.01.000	Imposta regionale sulle attivita' produttive (IRAP)	130.163,52	94.946,83	223.482,30	90.092,71
S.1.02.01.02.000	Imposta di registro e di bollo	5.000,00	1.889,70	5.430,50	2.176,90
S.1.02.01.03.000	Imposta comunale sulla pubblicita' e diritto sulle pubbliche affissioni	0,00	0,00	0,00	0,00
S.1.02.01.04.000	Tributo speciale per il deposito in discarica dei rifiuti solidi	0,00	0,00	0,00	0,00
S.1.02.01.05.000	Tributo funzione tutela e protezione ambiente	0,00	0,00	0,00	0,00
S.1.02.01.06.000	Tassa e/o tariffa smaltimento rifiuti solidi urbani	0,00	0,00	0,00	0,00
S.1.02.01.07.000	Tassa e/o canone occupazione spazi e aree pubbliche	0,00	0,00	0,00	0,00
S.1.02.01.08.000	Tassa sulle emissioni di anidride solforosa	0,00	0,00	0,00	0,00
S.1.02.01.09.000	Tassa di circolazione dei veicoli a motore (tassa automobilistica)	0,00	0,00	0,00	0,00
S.1.02.01.10.000	Imposta sul reddito delle persone giuridiche (ex IRPEG)	0,00	0,00	0,00	0,00
S.1.02.01.11.000	Imposta comunale sugli immobili (ICI)	0,00	0,00	0,00	0,00
S.1.02.01.12.000	Imposta Municipale Propria	0,00	0,00	0,00	0,00
S.1.02.01.13.000	Imposta sulle plusvalenze da cessione di attivita' finanziarie	0,00	0,00	0,00	0,00
S.1.02.01.14.000	Tributi sulle successioni e donazioni	0,00	0,00	0,00	0,00
S.1.02.01.99.000	Imposte, tasse e proventi assimilati a carico dell'ente n.a.c.	10.000,00	10.000,00	18.749,02	18.212,06
S.1.03.00.00.000	**Acquisto di beni e servizi**	**5.183.093,21**	**4.029.581,03**	**7.903.592,55**	**4.407.145,22**
S.1.03.01.00.000	**Acquisto di beni**	**292.842,00**	**235.526,60**	**420.661,14**	**211.094,35**
S.1.03.01.01.000	Giornali, riviste e pubblicazioni	5.767,00	4.338,40	7.164,68	3.482,85
S.1.03.01.02.000	Altri beni di consumo	285.075,00	229.188,20	407.752,21	203.867,25
S.1.03.01.03.000	Flora e Fauna	0,00	0,00	0,00	0,00
S.1.03.01.04.000	Armi e materiale per usi militari, ordine pubblico, sicurezza	0,00	0,00	0,00	0,00
S.1.03.01.05.000	Medicinali e altri beni di consumo sanitario	2.000,00	2.000,00	5.744,25	3.744,25

ELENCO DELLE PREVISIONI E DEI RISULTATI DI COMPETENZA E DI CASSA SECONDO LA STRUTTURA DEL PIANO DEI CONTI

CODIFICA DEL PIANO DEI CONTI	DENOMINAZIONE VOCE del PIANO DEI CONTI	COMPETENZA		CASSA	
		PREVISIONI	RISULTATI	PREVISIONI	RISULTATI
S.1.03.02.00.000	**Acquisto di servizi**	**4.890.251,21**	**3.794.054,43**	**7.482.931,41**	**4.196.050,87**
S.1.03.02.01.000	Organi e incarichi istituzionali dell'amministrazione	88.900,00	74.369,66	108.933,70	74.766,56
S.1.03.02.02.000	Organizzazione eventi, pubblicita' e servizi per trasferta	102.350,00	45.770,00	113.710,39	38.789,79
S.1.03.02.03.000	Aggi di riscossione	61.000,00	43.864,07	65.281,68	43.956,89
S.1.03.02.04.000	Acquisto di servizi per formazione e addestramento del personale dell'ente	61.250,00	2.175,16	94.123,35	1.440,40
S.1.03.02.05.000	Utenze e canoni	264.652,21	245.836,60	423.718,72	218.962,39
S.1.03.02.06.000	Canoni per Progetti in Partenariato Pubblico-Privato	0,00	0,00	0,00	0,00
S.1.03.02.07.000	Utilizzo di beni di terzi	44.000,00	36.901,96	56.217,31	34.882,55
S.1.03.02.08.000	Leasing operativo	0,00	0,00	0,00	0,00
S.1.03.02.09.000	Manutenzione ordinaria e riparazioni	388.000,00	324.651,44	868.805,81	306.683,26
S.1.03.02.10.000	Consulenze	28.200,00	15.913,03	36.520,20	20.058,91
S.1.03.02.11.000	Prestazioni professionali e specialistiche	128.500,00	125.547,85	253.565,99	107.615,11
S.1.03.02.12.000	Lavoro flessibile, quota LSU e acquisto di servizi da agenzie di lavoro interinale	0,00	0,00	0,00	0,00
S.1.03.02.13.000	Servizi ausiliari per il funzionamento dell'ente	30.500,00	21.725,16	30.500,00	18.861,01
S.1.03.02.14.000	Servizi di ristorazione	43.000,00	42.845,48	43.788,68	40.158,25
S.1.03.02.15.000	Contratti di servizio pubblico	3.096.499,00	2.369.786,50	4.242.804,21	2.869.008,00
S.1.03.02.16.000	Servizi amministrativi	37.500,00	34.650,20	160.935,36	41.695,60
S.1.03.02.17.000	Servizi finanziari	26.000,00	22.194,48	29.341,41	17.033,57
S.1.03.02.18.000	Servizi sanitari	0,00	0,00	0,00	0,00
S.1.03.02.19.000	Servizi informatici e di telecomunicazioni	42.700,00	39.097,51	53.186,21	33.209,77
S.1.03.02.99.000	Altri servizi	447.200,00	348.725,33	901.498,39	328.928,81
S.1.04.00.00.000	**Trasferimenti correnti**	**1.067.980,83**	**540.287,11**	**1.380.769,83**	**505.720,04**
S.1.04.01.00.000	**Trasferimenti correnti a Amministrazioni Pubbliche**	**30.500,00**	**16.470,40**	**30.500,00**	**16.470,40**
S.1.04.01.01.000	Trasferimenti correnti a Amministrazioni Centrali	10.000,00	0,00	10.000,00	0,00
S.1.04.01.02.000	Trasferimenti correnti a Amministrazioni Locali	20.500,00	16.470,40	20.500,00	16.470,40
S.1.04.01.03.000	Trasferimenti correnti a Enti di Previdenza	0,00	0,00	0,00	0,00
S.1.04.01.04.000	Trasferimenti correnti a organismi interni e/o unita' locali della amministrazione	0,00	0,00	0,00	0,00
S.1.04.02.00.000	**Trasferimenti correnti a Famiglie**	**315.100,00**	**43.195,20**	**344.861,22**	**43.761,52**
S.1.04.02.01.000	Interventi previdenziali	0,00	0,00	0,00	0,00
S.1.04.02.02.000	Interventi assistenziali	137.100,00	555,00	141.994,67	555,00
S.1.04.02.03.000	Borse di studio, dottorati di ricerca e contratti di formazione specialistica area medica	0,00	0,00	0,00	0,00
S.1.04.02.04.000	Trasferimenti correnti a famiglie per vincite	0,00	0,00	0,00	0,00
S.1.04.02.05.000	Altri trasferimenti a famiglie	178.000,00	42.640,20	202.866,55	43.206,52
S.1.04.03.00.000	**Trasferimenti correnti a Imprese**	**1.000,00**	**0,00**	**1.000,00**	**0,00**

ELENCO DELLE PREVISIONI E DEI RISULTATI DI COMPETENZA E DI CASSA SECONDO LA STRUTTURA DEL PIANO DEI CONTI

CODIFICA DEL PIANO DEI CONTI	DENOMINAZIONE VOCE del PIANO DEI CONTI	COMPETENZA		CASSA	
		PREVISIONI	RISULTATI	PREVISIONI	RISULTATI
S.1.04.03.01.000	Trasferimenti correnti a imprese controllate	0,00	0,00	0,00	0,00
S.1.04.03.02.000	Trasferimenti correnti a altre imprese partecipate	0,00	0,00	0,00	0,00
S.1.04.03.99.000	Trasferimenti correnti a altre imprese	1.000,00	0,00	1.000,00	0,00
S.1.04.04.00.000	**Trasferimenti correnti a Istituzioni Sociali Private**	**721.380,83**	**480.621,51**	**1.004.408,61**	**445.488,12**
S.1.04.04.01.000	Trasferimenti correnti a Istituzioni Sociali Private	721.380,83	480.621,51	1.004.408,61	445.488,12
S.1.04.05.00.000	**Trasferimenti correnti versati all'Unione Europea e al Resto del Mondo**	**0,00**	**0,00**	**0,00**	**0,00**
S.1.04.05.04.000	Trasferimenti correnti al Resto del Mondo	0,00	0,00	0,00	0,00
S.1.04.05.99.000	Altri Trasferimenti correnti alla UE	0,00	0,00	0,00	0,00
S.1.05.00.00.000	**Trasferimenti di tributi (Solo per le Regioni)**	**70.000,00**	**20.000,00**	**148.653,52**	**0,00**
S.1.05.01.00.000	**Trasferimenti di tributi a titolo di devoluzioni (Solo per le Regioni)**	**50.000,00**	**0,00**	**50.000,00**	**0,00**
S.1.05.01.01.000	Imposta sul valore aggiunto (IVA) sugli scambi interni (Solo per le Regioni)	50.000,00	0,00	50.000,00	0,00
S.1.05.01.02.000	Imposta sul valore aggiunto (IVA) sulle importazioni (Solo per le Regioni)	0,00	0,00	0,00	0,00
S.1.05.01.03.000	Accisa sull'energia elettrica (Solo per le Regioni)	0,00	0,00	0,00	0,00
S.1.05.01.04.000	Accisa sui prodotti energetici (Solo per le Regioni)	0,00	0,00	0,00	0,00
S.1.05.01.05.000	Imposta di registro (Solo per le Regioni)	0,00	0,00	0,00	0,00
S.1.05.01.06.000	Imposta di bollo (Solo per le Regioni)	0,00	0,00	0,00	0,00
S.1.05.01.07.000	Imposta ipotecaria (Solo per le Regioni)	0,00	0,00	0,00	0,00
S.1.05.01.08.000	Accisa sull'alcole e le bevande alcoliche (Solo per le Regioni)	0,00	0,00	0,00	0,00
S.1.05.01.09.000	Accisa sui tabacchi (Solo per le Regioni)	0,00	0,00	0,00	0,00
S.1.05.01.10.000	Imposta di consumo su oli lubrificanti e bitumi di petrolio (Solo per le Regioni)	0,00	0,00	0,00	0,00
S.1.05.01.11.000	Imposta unica sui concorsi pronostici e sulle scommesse (Solo per le Regioni)	0,00	0,00	0,00	0,00
S.1.05.01.12.000	Proventi da lotto, lotterie e altri giochi (Solo per le Regioni)	0,00	0,00	0,00	0,00
S.1.05.01.13.000	Addizionale regionale sui canoni per le utenze di acque pubbliche (Solo per le Regioni)	0,00	0,00	0,00	0,00
S.1.05.01.14.000	Altre imposte sostitutive n.a.c. (Solo per le Regioni)	0,00	0,00	0,00	0,00
S.1.05.01.15.000	Ritenute sugli interessi e su altri redditi da capitale (Solo per le Regioni)	0,00	0,00	0,00	0,00
S.1.05.01.16.000	Ritenute e imposte sostitutive sugli utili distribuiti dalle societa' di capitali (Solo per le Regioni)	0,00	0,00	0,00	0,00
S.1.05.01.17.000	Altre ritenute n.a.c. (Solo per le Regioni)	0,00	0,00	0,00	0,00
S.1.05.01.18.000	Imposte sul reddito delle persone fisiche (Solo per le Regioni)	0,00	0,00	0,00	0,00
S.1.05.01.19.000	Imposte sul reddito delle societa' (ex IRPEG) (Solo per le Regioni)	0,00	0,00	0,00	0,00
S.1.05.01.99.000	Altri tributi trasferiti a titolo di devoluzioni (Solo per le Regioni)	0,00	0,00	0,00	0,00
S.1.05.02.00.000	**Compartecipazioni di tributi a Amministrazioni Locali non destinate al finanziamento della spesa sanitaria (Solo per le Regioni)**	**20.000,00**	**20.000,00**	**98.653,52**	**0,00**
S.1.05.02.01.000	Compartecipazione IVA a Regioni - non Sanita' (Solo per le Regioni)	0,00	0,00	0,00	0,00
S.1.05.02.02.000	Compartecipazione al bollo auto a Province (Solo per le Regioni)	0,00	0,00	0,00	0,00

ELENCO DELLE PREVISIONI E DEI RISULTATI DI COMPETENZA E DI CASSA SECONDO LA STRUTTURA DEL PIANO DEI CONTI

CODIFICA DEL PIANO DEI CONTI	DENOMINAZIONE VOCE del PIANO DEI CONTI	COMPETENZA		CASSA	
		PREVISIONI	RISULTATI	PREVISIONI	RISULTATI
S.1.05.02.03.000	Compartecipazione IVA a Comuni (Solo per le Regioni)	0,00	0,00	0,00	0,00
S.1.05.02.04.000	Compartecipazione IRPEF ai Comuni (Solo per le Regioni)	0,00	0,00	0,00	0,00
S.1.05.02.05.000	Tributo provinciale deposito in discarica dei rifiuti solidi (Solo per le Regioni)	20.000,00	20.000,00	98.653,52	0,00
S.1.05.02.98.000	Altre compartecipazioni alle Province (Solo per le Regioni)	0,00	0,00	0,00	0,00
S.1.05.02.99.000	Altre compartecipazioni a Comuni (Solo per le Regioni)	0,00	0,00	0,00	0,00
S.1.06.00.00.000	**Fondi perequativi (Solo per le Regioni)**	**0,00**	**0,00**	**0,00**	**0,00**
S.1.06.01.00.000	**Fondi perequativi (Solo per le Regioni)**	**0,00**	**0,00**	**0,00**	**0,00**
S.1.06.01.01.000	Trasferimenti ad Amministrazioni Locali - Fondi perequativi (Solo per le Regioni)	0,00	0,00	0,00	0,00
S.1.07.00.00.000	**Interessi passivi**	**240.140,00**	**222.231,71**	**241.679,67**	**222.231,71**
S.1.07.01.00.000	**Interessi passivi su titoli obbligazionari a breve termine**	**0,00**	**0,00**	**0,00**	**0,00**
S.1.07.01.01.000	Interessi passivi su titoli obbligazionari a breve termine in valuta domestica	0,00	0,00	0,00	0,00
S.1.07.02.00.000	**Interessi passivi su titoli obbligazionari a medio-lungo termine**	**0,00**	**0,00**	**0,00**	**0,00**
S.1.07.02.01.000	Interessi passivi su titoli obbligazionari a medio-lungo termine in valuta domestica	0,00	0,00	0,00	0,00
S.1.07.02.02.000	Interessi passivi su titoli obbligazionari a medio-lungo termine in valuta estera	0,00	0,00	0,00	0,00
S.1.07.04.00.000	**Interessi su finanziamenti a breve termine**	**0,00**	**0,00**	**0,00**	**0,00**
S.1.07.04.01.000	Interessi passivi a Amministrazioni Centrali su finanziamenti a breve termine	0,00	0,00	0,00	0,00
S.1.07.04.02.000	Interessi passivi a Amministrazioni Locali su finanziamenti a breve termine	0,00	0,00	0,00	0,00
S.1.07.04.03.000	Interessi passivi a Enti previdenziali su finanziamenti a breve termine	0,00	0,00	0,00	0,00
S.1.07.04.04.000	Interessi passivi a Imprese su finanziamenti a breve termine	0,00	0,00	0,00	0,00
S.1.07.04.05.000	Interessi passivi su finanziamenti a breve termine ad altri soggetti	0,00	0,00	0,00	0,00
S.1.07.05.00.000	**Interessi su Mutui e altri finanziamenti a medio lungo termine**	**240.140,00**	**222.231,71**	**241.679,67**	**222.231,71**
S.1.07.05.01.000	Interessi passivi ad Amministrazioni Centrali su mutui e altri finanziamenti a medio lungo termine	0,00	0,00	0,00	0,00
S.1.07.05.02.000	Interessi passivi a Amministrazioni Locali su mutui e altri finanziamenti a medio lungo termine	0,00	0,00	0,00	0,00
S.1.07.05.03.000	Interessi passivi a Enti previdenziali su mutui e altri finanziamenti a medio lungo termine	0,00	0,00	0,00	0,00
S.1.07.05.04.000	Interessi passivi su finanziamenti a medio lungo termine a Imprese	239.180,00	221.678,80	240.717,39	221.678,80
S.1.07.05.05.000	Interessi passivi su mutui e altri finanziamenti a medio lungo termine ad altri soggetti	960,00	552,91	962,28	552,91
S.1.07.05.06.000	Interessi passivi per Attualizzazione Contributi Pluriennali	0,00	0,00	0,00	0,00
S.1.07.06.00.000	**Altri interessi passivi**	**0,00**	**0,00**	**0,00**	**0,00**
S.1.07.06.01.000	Interessi su derivati	0,00	0,00	0,00	0,00
S.1.07.06.02.000	Interessi di mora	0,00	0,00	0,00	0,00
S.1.07.06.03.000	Interessi su conti della tesoreria dello Stato o di altre Amministrazioni pubbliche	0,00	0,00	0,00	0,00

ELENCO DELLE PREVISIONI E DEI RISULTATI DI COMPETENZA E DI CASSA SECONDO LA STRUTTURA DEL PIANO DEI CONTI

CODIFICA DEL PIANO DEI CONTI	DENOMINAZIONE VOCE del PIANO DEI CONTI	COMPETENZA		CASSA	
		PREVISIONI	RISULTATI	PREVISIONI	RISULTATI
S.1.07.06.04.000	Interessi passivi su anticipazioni di tesoreria degli istituti tesorieri/cassieri	0,00	0,00	0,00	0,00
S.1.07.06.05.000	Interessi passivi su operazioni di leasing finanziario	0,00	0,00	0,00	0,00
S.1.07.06.06.000	Interessi passivi per operazioni di cartolarizzazione	0,00	0,00	0,00	0,00
S.1.07.06.99.000	Altri interessi passivi diversi	0,00	0,00	0,00	0,00
S.1.08.00.00.000	**Altre spese per redditi da capitale**	**0,00**	**0,00**	**0,00**	**0,00**
S.1.08.02.00.000	**Diritti reali di godimento e servitu' onerose**	**0,00**	**0,00**	**0,00**	**0,00**
S.1.08.02.01.000	Diritti reali di godimento e servitu' onerose	0,00	0,00	0,00	0,00
S.1.08.99.00.000	**Altre spese per redditi da capitale n.a.c.**	**0,00**	**0,00**	**0,00**	**0,00**
S.1.08.99.01.000	Oneri finanziari derivanti dalla estinzione anticipata di prestiti	0,00	0,00	0,00	0,00
S.1.08.99.99.000	Altre spese per redditi da capitale n.a.c.	0,00	0,00	0,00	0,00
S.1.09.00.00.000	**Rimborsi e poste correttive delle entrate**	**10.000,00**	**9.523,40**	**12.628,88**	**9.425,70**
S.1.09.01.00.000	**Rimborsi per spese di personale (comando, distacco, fuori ruolo, convenzioni, ecc...)**	**0,00**	**0,00**	**0,00**	**0,00**
S.1.09.01.01.000	Rimborsi per spese di personale (comando, distacco, fuori ruolo, convenzioni, ecc...)	0,00	0,00	0,00	0,00
S.1.09.02.00.000	**Rimborsi di imposte in uscita**	**0,00**	**0,00**	**0,00**	**0,00**
S.1.09.02.01.000	Rimborsi di imposte e tasse di natura corrente	0,00	0,00	0,00	0,00
S.1.09.02.02.000	Rimborsi di imposte in conto capitale in uscita	0,00	0,00	0,00	0,00
S.1.09.03.00.000	**Rimborsi di trasferimenti all'Unione Europea**	**0,00**	**0,00**	**0,00**	**0,00**
S.1.09.03.01.000	Rimborsi di trasferimenti all'Unione Europea	0,00	0,00	0,00	0,00
S.1.09.99.00.000	**Altri Rimborsi di parte corrente di somme non dovute o incassate in eccesso**	**10.000,00**	**9.523,40**	**12.628,88**	**9.425,70**
S.1.09.99.01.000	Rimborsi di parte corrente ad Amministrazioni Centrali di somme non dovute o incassate in eccesso	0,00	0,00	0,00	0,00
S.1.09.99.02.000	Rimborsi di parte corrente ad Amministrazioni Locali di somme non dovute o incassate in eccesso	0,00	0,00	0,00	0,00
S.1.09.99.03.000	Rimborsi di parte corrente a Enti Previdenziali di somme non dovute o incassate in eccesso	0,00	0,00	0,00	0,00
S.1.09.99.04.000	Rimborsi di parte corrente a Famiglie di somme non dovute o incassate in eccesso	10.000,00	9.523,40	12.628,88	9.425,70
S.1.09.99.05.000	Rimborsi di parte corrente a Imprese di somme non dovute o incassate in eccesso	0,00	0,00	0,00	0,00
S.1.09.99.06.000	Rimborsi di parte corrente a Istituzioni Sociali Private di somme non dovute o incassate in eccesso	0,00	0,00	0,00	0,00
S.1.10.00.00.000	**Altre spese correnti**	**319.617,15**	**125.370,83**	**211.675,64**	**145.092,42**
S.1.10.01.00.000	**Fondi di riserva e altri accantonamenti**	**146.104,72**	**0,00**	**27.481,37**	**0,00**
S.1.10.01.01.000	Fondo di riserva	27.481,37	0,00	27.481,37	0,00
S.1.10.01.02.000	Fondo speciali	0,00	0,00	0,00	0,00

ELENCO DELLE PREVISIONI E DEI RISULTATI DI COMPETENZA E DI CASSA SECONDO LA STRUTTURA DEL PIANO DEI CONTI

CODIFICA DEL PIANO DEI CONTI	DENOMINAZIONE VOCE del PIANO DEI CONTI	COMPETENZA		CASSA	
		PREVISIONI	RISULTATI	PREVISIONI	RISULTATI
S.1.10.01.03.000	Fondo crediti di dubbia e difficile esazione di parte corrente	118.623,35	0,00	0,00	0,00
S.1.10.01.04.000	Fondo rinnovi contrattuali	0,00	0,00	0,00	0,00
S.1.10.01.05.000	Accantonamenti al fondo perdite societa' ed enti partecipati	0,00	0,00	0,00	0,00
S.1.10.01.99.000	Altri fondi e accantonamenti	0,00	0,00	0,00	0,00
S.1.10.02.00.000	**Fondo pluriennale vincolato**	**24.912,43**	**0,00**	**0,00**	**0,00**
S.1.10.02.01.000	Fondo pluriennale vincolato	24.912,43	0,00	0,00	0,00
S.1.10.03.00.000	**Versamenti IVA a debito**	**1.500,00**	**0,00**	**2.707,25**	**0,00**
S.1.10.03.01.000	Versamenti IVA a debito per le gestioni commerciali	1.500,00	0,00	2.707,25	0,00
S.1.10.04.00.000	**Premi di assicurazione**	**96.600,00**	**74.889,27**	**98.479,00**	**75.993,07**
S.1.10.04.01.000	Premi di assicurazione contro i danni	96.600,00	74.889,27	98.479,00	75.993,07
S.1.10.04.99.000	Altri premi di assicurazione n.a.c.	0,00	0,00	0,00	0,00
S.1.10.05.00.000	**Spese dovute a sanzioni, risarcimenti e indennizzi**	**15.000,00**	**15.000,00**	**15.450,00**	**15.000,00**
S.1.10.05.01.000	Spese dovute a sanzioni	0,00	0,00	0,00	0,00
S.1.10.05.02.000	Spese per risarcimento danni	0,00	0,00	0,00	0,00
S.1.10.05.03.000	Spese per indennizzi	0,00	0,00	0,00	0,00
S.1.10.05.04.000	Oneri da contenzioso	15.000,00	15.000,00	15.450,00	15.000,00
S.1.10.05.99.000	Altre spese dovute per irregolarita' e illeciti n.a.c.	0,00	0,00	0,00	0,00
S.1.10.99.00.000	**Altre spese correnti n.a.c.**	**35.500,00**	**35.481,56**	**67.558,02**	**54.099,35**
S.1.10.99.99.000	Altre spese correnti n.a.c.	35.500,00	35.481,56	67.558,02	54.099,35
S.2.00.00.00.000	**SPESE IN CONTO CAPITALE**	**15.048.617,99**	**650.646,87**	**20.693.949,67**	**679.751,59**
S.2.01.00.00.000	**Tributi in conto capitale a carico dell'ente**	**0,00**	**0,00**	**0,00**	**0,00**
S.2.01.01.00.000	**Tributi in conto capitale a carico dell'ente**	**0,00**	**0,00**	**0,00**	**0,00**
S.2.01.01.01.000	Tributi in conto capitale a carico dell'ente	0,00	0,00	0,00	0,00
S.2.01.99.00.000	**Altri tributi in conto capitale**	**0,00**	**0,00**	**0,00**	**0,00**
S.2.01.99.01.000	Altri tributi in conto capitale n.a.c.	0,00	0,00	0,00	0,00
S.2.02.00.00.000	**Investimenti fissi lordi e acquisto di terreni**	**14.294.509,52**	**650.646,87**	**20.483.660,29**	**652.286,70**
S.2.02.01.00.000	**Beni materiali**	**14.107.509,52**	**615.997,38**	**20.026.871,86**	**631.149,74**
S.2.02.01.01.000	Mezzi di trasporto ad uso civile, di sicurezza e ordine pubblico	0,00	0,00	0,00	0,00
S.2.02.01.03.000	Mobili e arredi	0,00	0,00	0,00	0,00
S.2.02.01.04.000	Impianti e macchinari	0,00	0,00	0,00	0,00

ELENCO DELLE PREVISIONI E DEI RISULTATI DI COMPETENZA E DI CASSA SECONDO LA STRUTTURA DEL PIANO DEI CONTI

CODIFICA DEL PIANO DEI CONTI	DENOMINAZIONE VOCE del PIANO DEI CONTI	COMPETENZA		CASSA	
		PREVISIONI	RISULTATI	PREVISIONI	RISULTATI
S.2.02.01.05.000	Attrezzature	108.664,80	43.326,98	194.672,47	66.306,94
S.2.02.01.06.000	Macchine per ufficio	1.000,00	880,00	1.136,60	1.016,60
S.2.02.01.07.000	Hardware	3.000,00	216,00	3.000,00	216,00
S.2.02.01.08.000	Armi	0,00	0,00	0,00	0,00
S.2.02.01.09.000	Beni immobili	13.755.208,32	548.910,92	18.706.881,58	551.165,31
S.2.02.01.10.000	Beni immobili di valore culturale, storico ed artistico	210.636,40	5.636,40	1.072.476,57	4.617,83
S.2.02.01.11.000	Oggetti di valore	0,00	0,00	0,00	0,00
S.2.02.01.99.000	Altri beni materiali	29.000,00	17.027,08	48.704,64	7.827,06
S.2.02.02.00.000	**Terreni e beni materiali non prodotti**	**137.000,00**	**0,00**	**269.735,67**	**0,00**
S.2.02.02.01.000	Terreni	32.000,00	0,00	151.033,68	0,00
S.2.02.02.02.000	Patrimonio naturale non prodotto	105.000,00	0,00	118.701,99	0,00
S.2.02.03.00.000	**Beni immateriali**	**50.000,00**	**34.649,49**	**187.052,76**	**21.136,96**
S.2.02.03.01.000	Avviamento	0,00	0,00	0,00	0,00
S.2.02.03.02.000	Software	23.000,00	15.546,11	40.343,94	12.817,96
S.2.02.03.03.000	Brevetti	0,00	0,00	0,00	0,00
S.2.02.03.04.000	Opere dell'ingegno e Diritti d'autore	0,00	0,00	0,00	0,00
S.2.02.03.05.000	Incarichi professionali per la realizzazione di investimenti	27.000,00	19.103,38	146.708,82	8.319,00
S.2.02.03.06.000	Manutenzione straordinaria su beni di terzi	0,00	0,00	0,00	0,00
S.2.02.03.99.000	Spese di investimento per beni immateriali n.a.c.	0,00	0,00	0,00	0,00
S.2.02.04.00.000	**Beni materiali acquisiti mediante operazioni di leasing finanziario**	**0,00**	**0,00**	**0,00**	**0,00**
S.2.02.04.01.000	Mezzi di trasporto ad uso civile, di sicurezza e ordine pubblico acquisiti mediante operazioni di leasing finanziario	0,00	0,00	0,00	0,00
S.2.02.04.03.000	Mobili e arredi acquisiti mediante operazioni di leasing finanziario	0,00	0,00	0,00	0,00
S.2.02.04.04.000	Impianti e macchinari acquisiti mediante operazioni di leasing finanziario	0,00	0,00	0,00	0,00
S.2.02.04.05.000	Attrezzature acquisite mediante operazioni di leasing finanziario	0,00	0,00	0,00	0,00
S.2.02.04.06.000	Macchine per ufficio acquisite mediante operazioni di leasing finanziario	0,00	0,00	0,00	0,00
S.2.02.04.07.000	Hardware acquisito mediante operazioni di leasing finanziario	0,00	0,00	0,00	0,00
S.2.02.04.08.000	Armi acquisite mediante operazioni di leasing finanziario	0,00	0,00	0,00	0,00
S.2.02.04.09.000	Beni immobili acquisiti mediante operazioni di leasing finanziario	0,00	0,00	0,00	0,00
S.2.02.04.10.000	Oggetti di valore acquisiti mediante operazioni di leasing finanziario	0,00	0,00	0,00	0,00
S.2.02.04.99.000	Altri beni materiali acquisiti mediante operazioni di leasing finanziario	0,00	0,00	0,00	0,00
S.2.02.05.00.000	**Terreni e beni materiali non prodotti acquisiti mediante operazioni di leasing finanziario**	**0,00**	**0,00**	**0,00**	**0,00**
S.2.02.05.01.000	Terreni acquisiti mediante operazioni di leasing finanziario	0,00	0,00	0,00	0,00

ELENCO DELLE PREVISIONI E DEI RISULTATI DI COMPETENZA E DI CASSA SECONDO LA STRUTTURA DEL PIANO DEI CONTI

CODIFICA DEL PIANO DEI CONTI	DENOMINAZIONE VOCE del PIANO DEI CONTI	COMPETENZA		CASSA	
		PREVISIONI	RISULTATI	PREVISIONI	RISULTATI
S.2.02.06.00.000	**Beni immateriali acquisiti mediante operazioni di leasing finanziario**	**0,00**	**0,00**	**0,00**	**0,00**
S.2.02.06.01.000	Software acquisito mediante operazioni di leasing finanziario	0,00	0,00	0,00	0,00
S.2.02.06.02.000	Brevetti acquisiti mediante operazioni di leasing finanziario	0,00	0,00	0,00	0,00
S.2.02.06.03.000	Opere dell'ingegno e Diritti d'autore acquisiti mediante operazioni di leasing finanziario	0,00	0,00	0,00	0,00
S.2.02.06.99.000	Beni immateriali n.a.c. acquisiti mediante operazioni di leasing finanziario	0,00	0,00	0,00	0,00
S.2.03.00.00.000	**Contributi agli investimenti**	**0,00**	**0,00**	**0,00**	**0,00**
S.2.03.01.00.000	**Contributi agli investimenti a Amministrazioni pubbliche**	**0,00**	**0,00**	**0,00**	**0,00**
S.2.03.01.01.000	Contributi agli investimenti a Amministrazioni Centrali	0,00	0,00	0,00	0,00
S.2.03.01.02.000	Contributi agli investimenti a Amministrazioni Locali	0,00	0,00	0,00	0,00
S.2.03.01.03.000	Contributi agli investimenti a Enti di Previdenza	0,00	0,00	0,00	0,00
S.2.03.01.04.000	Contributi agli investimenti interni a organismi interni e/o unita' locali della amministrazione	0,00	0,00	0,00	0,00
S.2.03.02.00.000	**Contributi agli investimenti a Famiglie**	**0,00**	**0,00**	**0,00**	**0,00**
S.2.03.02.01.000	Contributi agli investimenti a Famiglie	0,00	0,00	0,00	0,00
S.2.03.03.00.000	**Contributi agli investimenti a Imprese**	**0,00**	**0,00**	**0,00**	**0,00**
S.2.03.03.01.000	Contributi agli investimenti a imprese controllate	0,00	0,00	0,00	0,00
S.2.03.03.02.000	Contributi agli investimenti a altre imprese partecipate	0,00	0,00	0,00	0,00
S.2.03.03.03.000	Contributi agli investimenti a altre Imprese	0,00	0,00	0,00	0,00
S.2.03.04.00.000	**Contributi agli investimenti a Istituzioni Sociali Private**	**0,00**	**0,00**	**0,00**	**0,00**
S.2.03.04.01.000	Contributi agli investimenti a Istituzioni Sociali Private	0,00	0,00	0,00	0,00
S.2.03.05.00.000	**Contributi agli investimenti all'Unione Europea e al Resto del Mondo**	**0,00**	**0,00**	**0,00**	**0,00**
S.2.03.05.01.000	Contributi agli investimenti all'Unione Europea	0,00	0,00	0,00	0,00
S.2.03.05.02.000	Contributi agli investimenti al Resto del Mondo	0,00	0,00	0,00	0,00
S.2.04.00.00.000	**Altri trasferimenti in conto capitale**	**0,00**	**0,00**	**0,00**	**0,00**
S.2.04.01.00.000	**Altri trasferimenti in conto capitale per assunzione di debiti di amministrazioni pubbliche**	**0,00**	**0,00**	**0,00**	**0,00**
S.2.04.01.01.000	Altri trasferimenti in conto capitale per assunzione di debiti di Amministrazioni Centrali	0,00	0,00	0,00	0,00
S.2.04.01.02.000	Altri trasferimenti in conto capitale per assunzione di debiti di Amministrazioni Locali	0,00	0,00	0,00	0,00
S.2.04.01.03.000	Altri trasferimenti in conto capitale per assunzione di debiti di Enti di Previdenza	0,00	0,00	0,00	0,00
S.2.04.01.04.000	Altri trasferimenti in conto capitale per assunzione di debiti di organismi interni e/o unita' locali della amministrazione	0,00	0,00	0,00	0,00
S.2.04.02.00.000	**Altri trasferimenti in conto capitale per assunzione di debiti di Famiglie**	**0,00**	**0,00**	**0,00**	**0,00**
S.2.04.02.01.000	Altri trasferimenti in conto capitale per assunzione di debiti di Famiglie	0,00	0,00	0,00	0,00

ELENCO DELLE PREVISIONI E DEI RISULTATI DI COMPETENZA E DI CASSA SECONDO LA STRUTTURA DEL PIANO DEI CONTI

CODIFICA DEL PIANO DEI CONTI	DENOMINAZIONE VOCE del PIANO DEI CONTI	COMPETENZA		CASSA	
		PREVISIONI	RISULTATI	PREVISIONI	RISULTATI
S.2.04.03.00.000	**Altri trasferimenti in conto capitale per assunzione di debiti di Imprese**	**0,00**	**0,00**	**0,00**	**0,00**
S.2.04.03.01.000	Altri trasferimenti in conto capitale per assunzione di debiti di imprese controllate	0,00	0,00	0,00	0,00
S.2.04.03.02.000	Altri trasferimenti in conto capitale per assunzione di debiti di altre imprese partecipate	0,00	0,00	0,00	0,00
S.2.04.03.03.000	Altri trasferimenti in conto capitale per assunzione di debiti di altre Imprese	0,00	0,00	0,00	0,00
S.2.04.04.00.000	**Altri trasferimenti in conto capitale per assunzione di debiti di Istituzioni Sociali Private**	**0,00**	**0,00**	**0,00**	**0,00**
S.2.04.04.01.000	Altri trasferimenti in conto capitale per assunzione di debiti di Istituzioni Sociali Private	0,00	0,00	0,00	0,00
S.2.04.05.00.000	**Altri trasferimenti in conto capitale per assunzione di debiti dell'Unione Europea e del Resto del Mondo**	**0,00**	**0,00**	**0,00**	**0,00**
S.2.04.05.01.000	Altri trasferimenti in conto capitale per assunzione di debiti dell'Unione Europea	0,00	0,00	0,00	0,00
S.2.04.05.02.000	Altri trasferimenti in conto capitale per assunzione di debiti del Resto del Mondo	0,00	0,00	0,00	0,00
S.2.04.11.00.000	**Altri trasferimenti in conto capitale verso amministrazioni pubbliche per escussione di garanzie**	**0,00**	**0,00**	**0,00**	**0,00**
S.2.04.11.01.000	Altri trasferimenti in conto capitale verso Amministrazioni Centrali per escussione di garanzie	0,00	0,00	0,00	0,00
S.2.04.11.02.000	Altri trasferimenti in conto capitale verso Amministrazioni Locali per escussione di garanzie	0,00	0,00	0,00	0,00
S.2.04.11.03.000	Altri trasferimenti in conto capitale verso Enti di Previdenza per escussione di garanzie	0,00	0,00	0,00	0,00
S.2.04.11.04.000	Altri trasferimenti in conto capitale verso organismi interni e/o unita' locali della amministrazione per escussione di garanzie	0,00	0,00	0,00	0,00
S.2.04.12.00.000	**Altri trasferimenti in conto capitale verso Famiglie per escussione di garanzie**	**0,00**	**0,00**	**0,00**	**0,00**
S.2.04.12.01.000	Altri trasferimenti in conto capitale verso Famiglie per escussione di garanzie	0,00	0,00	0,00	0,00
S.2.04.13.00.000	**Altri trasferimenti in conto capitale verso Imprese per escussione di garanzie**	**0,00**	**0,00**	**0,00**	**0,00**
S.2.04.13.01.000	Altri trasferimenti in conto capitale verso imprese controllate per escussione di garanzie	0,00	0,00	0,00	0,00
S.2.04.13.02.000	Altri trasferimenti in conto capitale verso altre imprese partecipate per escussione di garanzie	0,00	0,00	0,00	0,00
S.2.04.13.03.000	Altri trasferimenti in conto capitale verso altre Imprese per escussione di garanzie	0,00	0,00	0,00	0,00
S.2.04.14.00.000	**Altri trasferimenti in conto capitale verso Istituzioni Sociali Private per escussione di garanzie**	**0,00**	**0,00**	**0,00**	**0,00**
S.2.04.14.01.000	Altri trasferimenti in conto capitale verso Istituzioni Sociali Private per escussione di garanzie	0,00	0,00	0,00	0,00
S.2.04.15.00.000	**Altri trasferimenti in conto capitale verso Unione Europea e Resto del Mondo per escussione di garanzie**	**0,00**	**0,00**	**0,00**	**0,00**
S.2.04.15.01.000	Altri trasferimenti in conto capitale verso Unione Europea per escussione di garanzie	0,00	0,00	0,00	0,00
S.2.04.15.02.000	Altri trasferimenti in conto capitale verso Resto del Mondo per escussione di garanzie	0,00	0,00	0,00	0,00

ELENCO DELLE PREVISIONI E DEI RISULTATI DI COMPETENZA E DI CASSA SECONDO LA STRUTTURA DEL PIANO DEI CONTI

CODIFICA DEL PIANO DEI CONTI	DENOMINAZIONE VOCE del PIANO DEI CONTI	COMPETENZA		CASSA	
		PREVISIONI	RISULTATI	PREVISIONI	RISULTATI
S.2.04.16.00.000	**Trasferimenti in conto capitale erogati a titolo di ripiano disavanzi pregressi ad Amministrazioni pubbliche**	**0,00**	**0,00**	**0,00**	**0,00**
S.2.04.16.01.000	Trasferimenti in conto capitale erogati a titolo di ripiano disavanzi pregressi a Amministrazioni Centrali	0,00	0,00	0,00	0,00
S.2.04.16.02.000	Trasferimenti in conto capitale erogati a titolo di ripiano disavanzi pregressi a Amministrazioni Locali	0,00	0,00	0,00	0,00
S.2.04.16.03.000	Trasferimenti in conto capitale erogati a titolo di ripiano disavanzi pregressi a Enti di Previdenza	0,00	0,00	0,00	0,00
S.2.04.16.99.000	Trasferimenti in conto capitale erogati a titolo di ripiano disavanzi pregressi a organismi interni e/o unita' locali della amministrazione	0,00	0,00	0,00	0,00
S.2.04.17.00.000	**Trasferimenti in conto capitale erogati a titolo di ripiano disavanzi pregressi a Famiglie**	**0,00**	**0,00**	**0,00**	**0,00**
S.2.04.17.01.000	Trasferimenti in conto capitale erogati a titolo di ripiano disavanzi pregressi a Famiglie	0,00	0,00	0,00	0,00
S.2.04.18.00.000	**Trasferimenti in conto capitale erogati a titolo di ripiano disavanzi pregressi a Imprese**	**0,00**	**0,00**	**0,00**	**0,00**
S.2.04.18.01.000	Trasferimenti in conto capitale erogati a titolo di ripiano disavanzi pregressi a imprese controllate	0,00	0,00	0,00	0,00
S.2.04.18.02.000	Trasferimenti in conto capitale erogati a titolo di ripiano disavanzi pregressi a altre imprese partecipate	0,00	0,00	0,00	0,00
S.2.04.18.03.000	Trasferimenti in conto capitale erogati a titolo di ripiano disavanzi pregressi a altre Imprese	0,00	0,00	0,00	0,00
S.2.04.19.00.000	**Trasferimenti in conto capitale erogati a titolo di ripiano disavanzi pregressi a Istituzioni Sociali Private**	**0,00**	**0,00**	**0,00**	**0,00**
S.2.04.19.01.000	Trasferimenti in conto capitale erogati a titolo di ripiano disavanzi pregressi a Istituzioni Sociali Private	0,00	0,00	0,00	0,00
S.2.04.20.00.000	**Trasferimenti in conto capitale erogati a titolo di ripiano disavanzi pregressi all'Unione Europea e al Resto del Mondo**	**0,00**	**0,00**	**0,00**	**0,00**
S.2.04.20.01.000	Trasferimenti in conto capitale erogati a titolo di ripiano disavanzi pregressi all'Unione Europea	0,00	0,00	0,00	0,00
S.2.04.20.02.000	Trasferimenti in conto capitale erogati a titolo di ripiano disavanzi pregressi al Resto del Mondo	0,00	0,00	0,00	0,00
S.2.04.21.00.000	**Altri trasferimenti in conto capitale n.a.c. ad Amministrazioni pubbliche**	**0,00**	**0,00**	**0,00**	**0,00**
S.2.04.21.01.000	Altri trasferimenti in conto capitale n.a.c. a Amministrazioni Centrali	0,00	0,00	0,00	0,00
S.2.04.21.02.000	Altri trasferimenti in conto capitale n.a.c. a Amministrazioni Locali	0,00	0,00	0,00	0,00
S.2.04.21.03.000	Altri trasferimenti in conto capitale n.a.c. a Enti di Previdenza	0,00	0,00	0,00	0,00
S.2.04.21.99.000	Altri trasferimenti in conto capitale n.a.c. a organismi interni e/o unita' locali della amministrazione	0,00	0,00	0,00	0,00
S.2.04.22.00.000	**Altri trasferimenti in conto capitale n.a.c. a Famiglie**	**0,00**	**0,00**	**0,00**	**0,00**
S.2.04.22.01.000	Altri trasferimenti in conto capitale n.a.c. a Famiglie	0,00	0,00	0,00	0,00
S.2.04.23.00.000	**Altri trasferimenti in conto capitale n.a.c. a Imprese**	**0,00**	**0,00**	**0,00**	**0,00**

ELENCO DELLE PREVISIONI E DEI RISULTATI DI COMPETENZA E DI CASSA SECONDO LA STRUTTURA DEL PIANO DEI CONTI

CODIFICA DEL PIANO DEI CONTI	DENOMINAZIONE VOCE del PIANO DEI CONTI	COMPETENZA		CASSA	
		PREVISIONI	RISULTATI	PREVISIONI	RISULTATI
S.2.04.23.01.000	Altri trasferimenti in conto capitale n.a.c. a imprese controllate	0,00	0,00	0,00	0,00
S.2.04.23.02.000	Altri trasferimenti in conto capitale n.a.c. a altre imprese partecipate	0,00	0,00	0,00	0,00
S.2.04.23.03.000	Altri trasferimenti in conto capitale n.a.c. a altre Imprese	0,00	0,00	0,00	0,00
S.2.04.24.00.000	**Altri trasferimenti in conto capitale n.a.c. a Istituzioni Sociali Private**	**0,00**	**0,00**	**0,00**	**0,00**
S.2.04.24.01.000	Altri trasferimenti in conto capitale n.a.c. a Istituzioni Sociali Private	0,00	0,00	0,00	0,00
S.2.04.25.00.000	**Altri trasferimenti in conto capitale n.a.c. all'Unione Europea e al Resto del Mondo**	**0,00**	**0,00**	**0,00**	**0,00**
S.2.04.25.01.000	Altri trasferimenti in conto capitale n.a.c. all'Unione Europea	0,00	0,00	0,00	0,00
S.2.04.25.02.000	Altri trasferimenti in conto capitale n.a.c. al Resto del Mondo	0,00	0,00	0,00	0,00
S.2.05.00.00.000	**Altre spese in conto capitale**	**754.108,47**	**0,00**	**210.289,38**	**27.464,89**
S.2.05.01.00.000	**Fondi di riserva e altri accantonamenti in c/capitale**	**0,00**	**0,00**	**2.819,47**	**0,00**
S.2.05.01.01.000	Fondi di riserva in c/capitale	0,00	0,00	2.819,47	0,00
S.2.05.01.02.000	Fondi speciali c/capitale	0,00	0,00	0,00	0,00
S.2.05.01.99.000	Altri accantonamenti in c/capitale	0,00	0,00	0,00	0,00
S.2.05.02.00.000	**Fondi pluriennali vincolati c/capitale**	**629.108,47**	**0,00**	**0,00**	**0,00**
S.2.05.02.01.000	Fondi pluriennali vincolati c/capitale	629.108,47	0,00	0,00	0,00
S.2.05.03.00.000	**Fondo crediti di dubbia e difficile esazione in c/capitale**	**0,00**	**0,00**	**0,00**	**0,00**
S.2.05.03.01.000	Fondo crediti di dubbia e difficile esazione in c/capitale	0,00	0,00	0,00	0,00
S.2.05.04.00.000	**Altri rimborsi in conto capitale di somme non dovute o incassate in eccesso**	**0,00**	**0,00**	**0,00**	**0,00**
S.2.05.04.01.000	Rimborsi in conto capitale ad Amministrazioni Centrali di somme non dovute o incassate in eccesso	0,00	0,00	0,00	0,00
S.2.05.04.02.000	Rimborsi in conto capitale ad Amministrazioni Locali di somme non dovute o incassate in eccesso	0,00	0,00	0,00	0,00
S.2.05.04.03.000	Rimborsi in conto capitale a Enti Previdenziali di somme non dovute o incassate in eccesso	0,00	0,00	0,00	0,00
S.2.05.04.04.000	Rimborsi in conto capitale a Famiglie di somme non dovute o incassate in eccesso	0,00	0,00	0,00	0,00
S.2.05.04.05.000	Rimborsi in conto capitale a Imprese di somme non dovute o incassate in eccesso	0,00	0,00	0,00	0,00
S.2.05.04.06.000	Rimborsi in conto capitale a Istituzioni Sociali Private di somme non dovute o incassate in eccesso	0,00	0,00	0,00	0,00
S.2.05.99.00.000	**Altre spese in conto capitale n.a.c.**	**125.000,00**	**0,00**	**207.469,91**	**27.464,89**
S.2.05.99.99.000	Altre spese in conto capitale n.a.c.	125.000,00	0,00	207.469,91	27.464,89
S.3.00.00.00.000	**SPESE PER INCREMENTO ATTIVITA' FINANZIARIE**	**0,00**	**0,00**	**0,00**	**0,00**
S.3.01.00.00.000	**Acquisizioni di attivita' finanziarie**	**0,00**	**0,00**	**0,00**	**0,00**

ELENCO DELLE PREVISIONI E DEI RISULTATI DI COMPETENZA E DI CASSA SECONDO LA STRUTTURA DEL PIANO DEI CONTI

CODIFICA DEL PIANO DEI CONTI	DENOMINAZIONE VOCE del PIANO DEI CONTI	COMPETENZA		CASSA	
		PREVISIONI	RISULTATI	PREVISIONI	RISULTATI
S.3.01.01.00.000	**Acquisizioni di partecipazioni e conferimenti di capitale**	**0,00**	**0,00**	**0,00**	**0,00**
S.3.01.01.01.000	Acquisizioni di partecipazioni e conferimenti di capitale in imprese incluse nelle Amministrazioni Centrali	0,00	0,00	0,00	0,00
S.3.01.01.02.000	Acquisizioni di partecipazioni e conferimenti di capitale in imprese incluse nelle Amministrazioni Locali	0,00	0,00	0,00	0,00
S.3.01.01.03.000	Acquisizioni di partecipazioni e conferimenti di capitale in altre imprese	0,00	0,00	0,00	0,00
S.3.01.01.04.000	Acquisizioni di partecipazioni e conferimenti di capitale in Istituzioni sociali private - ISP	0,00	0,00	0,00	0,00
S.3.01.01.05.000	Acquisizioni di partecipazioni e conferimenti di capitale in PA incluse nelle Amministrazioni Locali	0,00	0,00	0,00	0,00
S.3.01.02.00.000	**Acquisizioni di quote di fondi comuni di investimento**	**0,00**	**0,00**	**0,00**	**0,00**
S.3.01.02.01.000	Acquisizioni di quote di fondi immobiliari	0,00	0,00	0,00	0,00
S.3.01.02.02.000	Acquisizioni di quote di altri fondi comuni di investimento	0,00	0,00	0,00	0,00
S.3.01.03.00.000	**Acquisizione di titoli obbligazionari a breve termine**	**0,00**	**0,00**	**0,00**	**0,00**
S.3.01.03.01.000	Acquisizione di titoli obbligazionari a breve termine emessi da Amministrazioni Centrali	0,00	0,00	0,00	0,00
S.3.01.03.02.000	Acquisizione di titoli obbligazionari a breve termine emessi da Amministrazioni Locali	0,00	0,00	0,00	0,00
S.3.01.03.03.000	Acquisizione di titoli obbligazionari a breve termine emessi da imprese residenti	0,00	0,00	0,00	0,00
S.3.01.03.04.000	Acquisizione di titoli obbligazionari a breve termine emessi da soggetti non residenti	0,00	0,00	0,00	0,00
S.3.01.04.00.000	**Acquisizione di titoli obbligazionari a medio-lungo termine**	**0,00**	**0,00**	**0,00**	**0,00**
S.3.01.04.01.000	Acquisizione di titoli obbligazionari a medio-lungo emessi da Amministrazioni Centrali	0,00	0,00	0,00	0,00
S.3.01.04.02.000	Acquisizione di titoli obbligazionari a medio-lungo emessi da Amministrazioni Locali	0,00	0,00	0,00	0,00
S.3.01.04.03.000	Acquisizione di titoli obbligazionari a medio-lungo emessi da altri soggetti residenti	0,00	0,00	0,00	0,00
S.3.01.04.04.000	Acquisizione di titoli obbligazionari a medio-lungo emessi da soggetti non residenti	0,00	0,00	0,00	0,00
S.3.02.00.00.000	**Concessione crediti di breve termine**	**0,00**	**0,00**	**0,00**	**0,00**
S.3.02.01.00.000	**Concessione crediti di breve periodo a tasso agevolato a Amministrazioni Pubbliche**	**0,00**	**0,00**	**0,00**	**0,00**
S.3.02.01.01.000	Concessione crediti di breve periodo a tasso agevolato a Amministrazioni Centrali	0,00	0,00	0,00	0,00
S.3.02.01.02.000	Concessione crediti di breve periodo a tasso agevolato a Amministrazioni Locali	0,00	0,00	0,00	0,00
S.3.02.01.03.000	Concessione crediti di breve periodo a tasso agevolato a Enti di Previdenza	0,00	0,00	0,00	0,00
S.3.02.01.04.000	Concessione crediti di breve periodo a tasso agevolato a organismi interni e/o unita' locali dell'amministrazione	0,00	0,00	0,00	0,00
S.3.02.02.00.000	**Concessione crediti di breve periodo a tasso agevolato a Famiglie**	**0,00**	**0,00**	**0,00**	**0,00**
S.3.02.02.01.000	Concessione crediti di breve periodo a tasso agevolato a Famiglie	0,00	0,00	0,00	0,00
S.3.02.03.00.000	**Concessione crediti di breve periodo a tasso agevolato a Imprese**	**0,00**	**0,00**	**0,00**	**0,00**
S.3.02.03.01.000	Concessione crediti di breve periodo a tasso agevolato a imprese controllate	0,00	0,00	0,00	0,00

ELENCO DELLE PREVISIONI E DEI RISULTATI DI COMPETENZA E DI CASSA SECONDO LA STRUTTURA DEL PIANO DEI CONTI

CODIFICA DEL PIANO DEI CONTI	DENOMINAZIONE VOCE del PIANO DEI CONTI	COMPETENZA		CASSA	
		PREVISIONI	RISULTATI	PREVISIONI	RISULTATI
S.3.02.03.02.000	Concessione crediti di breve periodo a tasso agevolato a altre imprese partecipate	0,00	0,00	0,00	0,00
S.3.02.03.03.000	Concessione crediti di breve periodo a tasso agevolato alla Cassa Depositi e Prestiti - SPA	0,00	0,00	0,00	0,00
S.3.02.03.04.000	Concessione crediti di breve periodo a tasso agevolato a altre Imprese	0,00	0,00	0,00	0,00
S.3.02.04.00.000	**Concessione crediti di breve periodo a tasso agevolato a Istituzioni Sociali Private**	**0,00**	**0,00**	**0,00**	**0,00**
S.3.02.04.01.000	Concessione crediti di breve periodo a tasso agevolato a Istituzioni Sociali Private	0,00	0,00	0,00	0,00
S.3.02.05.00.000	**Concessione crediti di breve periodo a tasso agevolato all'Unione Europea e al Resto del Mondo**	**0,00**	**0,00**	**0,00**	**0,00**
S.3.02.05.01.000	Concessione crediti di breve periodo a tasso agevolato all'Unione Europea	0,00	0,00	0,00	0,00
S.3.02.05.02.000	Concessione crediti di breve periodo a tasso agevolato al Resto del Mondo	0,00	0,00	0,00	0,00
S.3.02.06.00.000	**Concessione crediti di breve periodo a tasso non agevolato a Amministrazione Pubbliche**	**0,00**	**0,00**	**0,00**	**0,00**
S.3.02.06.01.000	Concessione crediti di breve periodo a tasso non agevolato a Amministrazioni Centrali	0,00	0,00	0,00	0,00
S.3.02.06.02.000	Concessione crediti di breve periodo a tasso non agevolato a Amministrazioni Locali	0,00	0,00	0,00	0,00
S.3.02.06.03.000	Concessione crediti di breve periodo a tasso non agevolato a Enti di Previdenza	0,00	0,00	0,00	0,00
S.3.02.06.04.000	Concessione crediti di breve periodo a tasso non agevolato a organismi interni e/o unita' locali dell'amministrazione	0,00	0,00	0,00	0,00
S.3.02.07.00.000	**Concessione crediti di breve periodo a tasso non agevolato a Famiglie**	**0,00**	**0,00**	**0,00**	**0,00**
S.3.02.07.01.000	Concessione crediti di breve periodo a tasso non agevolato a Famiglie	0,00	0,00	0,00	0,00
S.3.02.08.00.000	**Concessione crediti di breve periodo a tasso non agevolato a Imprese**	**0,00**	**0,00**	**0,00**	**0,00**
S.3.02.08.01.000	Concessione crediti di breve periodo a tasso non agevolato a imprese controllate	0,00	0,00	0,00	0,00
S.3.02.08.02.000	Concessione crediti di breve periodo a tasso non agevolato a altre imprese partecipate	0,00	0,00	0,00	0,00
S.3.02.08.03.000	Concessione crediti di breve periodo a tasso non agevolato alla Cassa Depositi e Prestiti - SPA	0,00	0,00	0,00	0,00
S.3.02.08.04.000	Concessione crediti di breve periodo a tasso non agevolato a altre Imprese	0,00	0,00	0,00	0,00
S.3.02.09.00.000	**Concessione crediti di breve periodo a tasso non agevolato a Istituzioni Sociali Private**	**0,00**	**0,00**	**0,00**	**0,00**
S.3.02.09.01.000	Concessione crediti di breve periodo a tasso non agevolato a Istituzioni Sociali Private	0,00	0,00	0,00	0,00
S.3.02.10.00.000	**Concessione crediti di breve periodo a tasso non agevolato all'Unione Europea e al Resto del Mondo**	**0,00**	**0,00**	**0,00**	**0,00**
S.3.02.10.01.000	Concessione crediti di breve periodo a tasso non agevolato all'Unione Europea	0,00	0,00	0,00	0,00
S.3.02.10.02.000	Concessione crediti di breve periodo a tasso non agevolato al Resto del Mondo	0,00	0,00	0,00	0,00
S.3.03.00.00.000	**Concessione crediti di medio-lungo termine**	**0,00**	**0,00**	**0,00**	**0,00**
S.3.03.01.00.000	**Concessione Crediti di medio-lungo termine a tasso agevolato a Amministrazione Pubbliche**	**0,00**	**0,00**	**0,00**	**0,00**
S.3.03.01.01.000	Concessione Crediti di medio-lungo termine a tasso agevolato a Amministrazioni Centrali	0,00	0,00	0,00	0,00

ELENCO DELLE PREVISIONI E DEI RISULTATI DI COMPETENZA E DI CASSA SECONDO LA STRUTTURA DEL PIANO DEI CONTI

CODIFICA DEL PIANO DEI CONTI	DENOMINAZIONE VOCE del PIANO DEI CONTI	COMPETENZA		CASSA	
		PREVISIONI	RISULTATI	PREVISIONI	RISULTATI
S.3.03.01.02.000	Concessione Crediti di medio-lungo termine a tasso agevolato a Amministrazioni Locali	0,00	0,00	0,00	0,00
S.3.03.01.03.000	Concessione Crediti di medio-lungo termine a tasso agevolato a Enti di Previdenza	0,00	0,00	0,00	0,00
S.3.03.01.04.000	Concessione Crediti di medio-lungo termine a tasso agevolato a organismi interni e/o unita' locali dell'amministrazione	0,00	0,00	0,00	0,00
S.3.03.02.00.000	**Concessione Crediti di medio-lungo termine a tasso agevolato a Famiglie**	**0,00**	**0,00**	**0,00**	**0,00**
S.3.03.02.01.000	Concessione Crediti di medio-lungo termine a tasso agevolato a Famiglie	0,00	0,00	0,00	0,00
S.3.03.03.00.000	**Concessione Crediti di medio-lungo termine a tasso agevolato a Imprese**	**0,00**	**0,00**	**0,00**	**0,00**
S.3.03.03.01.000	Concessione Crediti di medio-lungo termine a tasso agevolato a imprese controllate	0,00	0,00	0,00	0,00
S.3.03.03.02.000	Concessione Crediti di medio-lungo termine a tasso agevolato a altre imprese partecipate	0,00	0,00	0,00	0,00
S.3.03.03.03.000	Concessione Crediti di medio-lungo termine a tasso agevolato alla Cassa Depositi e Prestiti - SPA	0,00	0,00	0,00	0,00
S.3.03.03.04.000	Concessione Crediti di medio-lungo termine a tasso agevolato a altre Imprese	0,00	0,00	0,00	0,00
S.3.03.04.00.000	**Concessione Crediti di medio-lungo termine a tasso agevolato a Istituzioni Sociali Private**	**0,00**	**0,00**	**0,00**	**0,00**
S.3.03.04.01.000	Concessione Crediti di medio-lungo termine a tasso agevolato a Istituzioni Sociali Private	0,00	0,00	0,00	0,00
S.3.03.05.00.000	**Concessione Crediti di medio-lungo termine a tasso agevolato all'Unione Europea e al Resto del Mondo**	**0,00**	**0,00**	**0,00**	**0,00**
S.3.03.05.01.000	Concessione Crediti di medio-lungo termine a tasso agevolato all'Unione Europea	0,00	0,00	0,00	0,00
S.3.03.05.02.000	Concessione Crediti di medio-lungo termine a tasso agevolato al Resto del Mondo	0,00	0,00	0,00	0,00
S.3.03.06.00.000	**Concessione crediti di medio-lungo termine a tasso non agevolato a Amministrazione Pubbliche**	**0,00**	**0,00**	**0,00**	**0,00**
S.3.03.06.01.000	Concessione crediti di medio-lungo termine a tasso non agevolato a Amministrazioni Centrali	0,00	0,00	0,00	0,00
S.3.03.06.02.000	Concessione crediti di medio-lungo termine a tasso non agevolato a Amministrazioni Locali	0,00	0,00	0,00	0,00
S.3.03.06.03.000	Concessione crediti di medio-lungo termine a tasso non agevolato a Enti di Previdenza	0,00	0,00	0,00	0,00
S.3.03.06.04.000	Concessione crediti di medio-lungo termine a tasso non agevolato a organismi interni e/o unita' locali dell'amministrazione	0,00	0,00	0,00	0,00
S.3.03.07.00.000	**Concessione crediti di medio-lungo termine a tasso non agevolato a Famiglie**	**0,00**	**0,00**	**0,00**	**0,00**
S.3.03.07.01.000	Concessione crediti di medio-lungo termine a tasso non agevolato a Famiglie	0,00	0,00	0,00	0,00
S.3.03.08.00.000	**Concessione crediti di medio-lungo termine a tasso non agevolato a Imprese**	**0,00**	**0,00**	**0,00**	**0,00**
S.3.03.08.01.000	Concessione crediti di medio-lungo termine a tasso non agevolato a imprese controllate	0,00	0,00	0,00	0,00
S.3.03.08.02.000	Concessione crediti di medio-lungo termine a tasso non agevolato a altre imprese partecipate	0,00	0,00	0,00	0,00
S.3.03.08.03.000	Concessione crediti di medio-lungo termine a tasso non agevolato alla Cassa Depositi e Prestiti - SPA	0,00	0,00	0,00	0,00
S.3.03.08.04.000	Concessione crediti di medio-lungo termine a tasso non agevolato a altre Imprese	0,00	0,00	0,00	0,00

ELENCO DELLE PREVISIONI E DEI RISULTATI DI COMPETENZA E DI CASSA SECONDO LA STRUTTURA DEL PIANO DEI CONTI

CODIFICA DEL PIANO DEI CONTI	DENOMINAZIONE VOCE del PIANO DEI CONTI	COMPETENZA		CASSA	
		PREVISIONI	RISULTATI	PREVISIONI	RISULTATI
S.3.03.09.00.000	**Concessione crediti di medio-lungo termine a tasso non agevolato a Istituzioni Sociali Private**	**0,00**	**0,00**	**0,00**	**0,00**
S.3.03.09.01.000	Concessione crediti di medio-lungo termine a tasso non agevolato a Istituzioni Sociali Private	0,00	0,00	0,00	0,00
S.3.03.10.00.000	**Concessione crediti di medio-lungo termine a tasso non agevolato all'Unione Europea e al Resto del Mondo**	**0,00**	**0,00**	**0,00**	**0,00**
S.3.03.10.01.000	Concessione crediti di medio-lungo termine a tasso non agevolato all'Unione Europea	0,00	0,00	0,00	0,00
S.3.03.10.02.000	Concessione crediti di medio-lungo termine a tasso non agevolato al Resto del Mondo	0,00	0,00	0,00	0,00
S.3.03.11.00.000	**Concessione crediti a Amministrazioni Pubbliche a seguito di escussione di garanzie**	**0,00**	**0,00**	**0,00**	**0,00**
S.3.03.11.01.000	Concessione crediti a Amministrazioni Centrali a seguito di escussione di garanzie	0,00	0,00	0,00	0,00
S.3.03.11.02.000	Concessione crediti a Amministrazioni Locali a seguito di escussione di garanzie	0,00	0,00	0,00	0,00
S.3.03.11.03.000	Concessione crediti a Enti di Previdenza a seguito di escussione di garanzie	0,00	0,00	0,00	0,00
S.3.03.12.00.000	**Concessione crediti a Famiglie a seguito di escussione di garanzie**	**0,00**	**0,00**	**0,00**	**0,00**
S.3.03.12.01.000	Concessione crediti a Famiglie a seguito di escussione di garanzie	0,00	0,00	0,00	0,00
S.3.03.13.00.000	**Concessione crediti a Imprese a seguito di escussione di garanzie**	**0,00**	**0,00**	**0,00**	**0,00**
S.3.03.13.01.000	Concessione crediti a imprese controllate a seguito di escussione di garanzie	0,00	0,00	0,00	0,00
S.3.03.13.02.000	Concessione crediti a altre imprese partecipate a seguito di escussione di garanzie	0,00	0,00	0,00	0,00
S.3.03.13.03.000	Concessione crediti alla Cassa Depositi e Prestiti - SPA a seguito di escussione di garanzie	0,00	0,00	0,00	0,00
S.3.03.13.04.000	Concessione crediti a altre Imprese a seguito di escussione di garanzie	0,00	0,00	0,00	0,00
S.3.03.14.00.000	**Concessione crediti a Istituzioni Sociali Private a seguito di escussione di garanzie**	**0,00**	**0,00**	**0,00**	**0,00**
S.3.03.14.01.000	Concessione crediti a Istituzioni Sociali Private a seguito di escussione di garanzie	0,00	0,00	0,00	0,00
S.3.03.15.00.000	**Concessione crediti a Unione Europea e del Resto del Mondo a seguito di escussione di garanzie**	**0,00**	**0,00**	**0,00**	**0,00**
S.3.03.15.01.000	Concessione crediti a Unione Europea a seguito di escussione di garanzie	0,00	0,00	0,00	0,00
S.3.03.15.02.000	Concessione crediti a Resto del Mondo a seguito di escussione di garanzie	0,00	0,00	0,00	0,00
S.3.04.00.00.000	**Altre spese per incremento di attivita' finanziarie**	**0,00**	**0,00**	**0,00**	**0,00**
S.3.04.01.00.000	**Incremento di altre attivita' finanziarie verso Amministrazione Pubbliche**	**0,00**	**0,00**	**0,00**	**0,00**
S.3.04.01.01.000	Incremento di altre attivita' finanziarie verso Amministrazioni Centrali	0,00	0,00	0,00	0,00
S.3.04.01.02.000	Incremento di altre attivita' finanziarie verso Amministrazioni Locali	0,00	0,00	0,00	0,00
S.3.04.01.03.000	Incremento di altre attivita' finanziarie verso Enti di Previdenza	0,00	0,00	0,00	0,00
S.3.04.02.00.000	**Incremento di altre attivita' finanziarie verso Famiglie**	**0,00**	**0,00**	**0,00**	**0,00**
S.3.04.02.01.000	Incremento di altre attivita' finanziarie verso Famiglie	0,00	0,00	0,00	0,00

ELENCO DELLE PREVISIONI E DEI RISULTATI DI COMPETENZA E DI CASSA SECONDO LA STRUTTURA DEL PIANO DEI CONTI

CODIFICA DEL PIANO DEI CONTI	DENOMINAZIONE VOCE del PIANO DEI CONTI	COMPETENZA		CASSA	
		PREVISIONI	RISULTATI	PREVISIONI	RISULTATI
S.3.04.03.00.000	**Incremento di altre attivita' finanziarie verso Imprese**	**0,00**	**0,00**	**0,00**	**0,00**
S.3.04.03.01.000	Incremento di altre attivita' finanziarie verso imprese controllate	0,00	0,00	0,00	0,00
S.3.04.03.02.000	Incremento di altre attivita' finanziarie verso altre imprese partecipate	0,00	0,00	0,00	0,00
S.3.04.03.03.000	Incremento di altre attivita' finanziarie versolla Cassa Depositi e Prestiti - SPA	0,00	0,00	0,00	0,00
S.3.04.03.04.000	Incremento di altre attivita' finanziarie verso altre Imprese	0,00	0,00	0,00	0,00
S.3.04.04.00.000	**Incremento di altre attivita' finanziarie verso Istituzioni Sociali Private**	**0,00**	**0,00**	**0,00**	**0,00**
S.3.04.04.01.000	Incremento di altre attivita' finanziarie verso Istituzioni Sociali Private	0,00	0,00	0,00	0,00
S.3.04.05.00.000	**Incremento di altre attivita' finanziarie verso UE e Resto del Mondo**	**0,00**	**0,00**	**0,00**	**0,00**
S.3.04.05.01.000	Incremento di altre attivita' finanziarie verso la UE	0,00	0,00	0,00	0,00
S.3.04.05.02.000	Incremento di altre attivita' finanziarie verso il Resto del Mondo	0,00	0,00	0,00	0,00
S.3.04.06.00.000	**Versamenti ai conti di tesoreria statale (da parte dei soggetti non sottoposti al regime di Tesoreria Unica)**	**0,00**	**0,00**	**0,00**	**0,00**
S.3.04.06.01.000	Versamenti ai conti di tesoreria statale (da parte dei soggetti non sottoposti al regime di Tesoreria Unica)	0,00	0,00	0,00	0,00
S.3.04.07.00.000	**Versamenti a depositi bancari**	**0,00**	**0,00**	**0,00**	**0,00**
S.3.04.07.01.000	Versamenti a depositi bancari	0,00	0,00	0,00	0,00
S.3.04.08.00.000	**Spese da derivato di ammortamento**	**0,00**	**0,00**	**0,00**	**0,00**
S.3.04.08.01.000	Spese da derivato di ammortamento	0,00	0,00	0,00	0,00
S.3.04.09.00.000	**Fondo pluriennale vincolato per attivita' finanziarie**	**0,00**	**0,00**	**0,00**	**0,00**
S.3.04.09.01.000	Fondo pluriennale vincolato per attivita' finanziarie	0,00	0,00	0,00	0,00
S.4.00.00.00.000	**RIMBORSO PRESTITI**	**333.000,00**	**293.000,00**	**743.731,97**	**378.819,44**
S.4.01.00.00.000	**Rimborso di titoli obbligazionari**	**0,00**	**0,00**	**0,00**	**0,00**
S.4.01.01.00.000	**Rimborso di titoli obbligazionari a breve termine**	**0,00**	**0,00**	**0,00**	**0,00**
S.4.01.01.01.000	Rimborso di titoli obbligazionari a breve termine in valuta domestica	0,00	0,00	0,00	0,00
S.4.01.01.02.000	Rimborso di titoli obbligazionari a breve termine in valuta estera	0,00	0,00	0,00	0,00
S.4.01.02.00.000	**Rimborso di titoli obbligazionari a medio-lungo termine**	**0,00**	**0,00**	**0,00**	**0,00**
S.4.01.02.01.000	Rimborso di titoli obbligazionari a medio-lungo termine in valuta domestica	0,00	0,00	0,00	0,00
S.4.01.02.02.000	Rimborso di titoli obbligazionari a medio-lungo termine in valuta estera	0,00	0,00	0,00	0,00
S.4.02.00.00.000	**Rimborso prestiti a breve termine**	**0,00**	**0,00**	**0,00**	**0,00**

ELENCO DELLE PREVISIONI E DEI RISULTATI DI COMPETENZA E DI CASSA SECONDO LA STRUTTURA DEL PIANO DEI CONTI

CODIFICA DEL PIANO DEI CONTI	DENOMINAZIONE VOCE del PIANO DEI CONTI	COMPETENZA		CASSA	
		PREVISIONI	RISULTATI	PREVISIONI	RISULTATI
S.4.02.01.00.000	**Rimborso Finanziamenti a breve termine**	**0,00**	**0,00**	**0,00**	**0,00**
S.4.02.01.01.000	Rimborso finanziamenti a breve termine a Amministrazioni Centrali	0,00	0,00	0,00	0,00
S.4.02.01.02.000	Rimborso finanziamenti a breve termine a Amministrazioni Locali	0,00	0,00	0,00	0,00
S.4.02.01.03.000	Rimborso finanziamenti a breve termine a Enti previdenziali	0,00	0,00	0,00	0,00
S.4.02.01.04.000	Rimborso finanziamenti a breve termine a Imprese	0,00	0,00	0,00	0,00
S.4.02.01.05.000	Rimborso finanziamenti a breve termine a altri soggetti	0,00	0,00	0,00	0,00
S.4.02.02.00.000	**Chiusura Anticipazioni**	**0,00**	**0,00**	**0,00**	**0,00**
S.4.02.02.01.000	Chiusura Anticipazioni a titolo oneroso	0,00	0,00	0,00	0,00
S.4.02.02.02.000	Chiusura Anticipazioni a titolo non oneroso	0,00	0,00	0,00	0,00
S.4.03.00.00.000	**Rimborso mutui e altri finanziamenti a medio lungo termine**	**333.000,00**	**293.000,00**	**743.731,97**	**378.819,44**
S.4.03.01.00.000	**Rimborso Mutui e altri finanziamenti a medio lungo termine**	**333.000,00**	**293.000,00**	**743.731,97**	**378.819,44**
S.4.03.01.01.000	Rimborso Mutui e altri finanziamenti a medio lungo termine ad Amministrazioni Centrali	0,00	0,00	0,00	0,00
S.4.03.01.02.000	Rimborso Mutui e altri finanziamenti a medio lungo termine a Amministrazioni Locali	0,00	0,00	0,00	0,00
S.4.03.01.03.000	Rimborso Mutui e altri finanziamenti a medio lungo termine a Enti previdenziali	0,00	0,00	0,00	0,00
S.4.03.01.04.000	Rimborso Mutui e altri finanziamenti a medio lungo termine a Imprese	333.000,00	293.000,00	743.731,97	378.819,44
S.4.03.01.05.000	Rimborso Mutui e altri finanziamenti a medio lungo termine ad altri soggetti con controparte residente	0,00	0,00	0,00	0,00
S.4.03.01.06.000	Rimborso Mutui e altri finanziamenti a medio lungo termine ad altri soggetti con controparte non residente	0,00	0,00	0,00	0,00
S.4.03.02.00.000	**Rimborso prestiti da attualizzazione Contributi Pluriennali**	**0,00**	**0,00**	**0,00**	**0,00**
S.4.03.02.01.000	Rimborso prestiti da attualizzazione Contributi Pluriennali	0,00	0,00	0,00	0,00
S.4.04.00.00.000	**Rimborso di altre forme di indebitamento**	**0,00**	**0,00**	**0,00**	**0,00**
S.4.04.02.00.000	**Rimborso Prestiti - Leasing finanziario**	**0,00**	**0,00**	**0,00**	**0,00**
S.4.04.02.01.000	Rimborso Prestiti - Leasing finanziario	0,00	0,00	0,00	0,00
S.4.04.03.00.000	**Rimborso Prestiti - Operazioni di cartolarizzazione**	**0,00**	**0,00**	**0,00**	**0,00**
S.4.04.03.01.000	Rimborso Prestiti - Operazioni di cartolarizzazione	0,00	0,00	0,00	0,00
S.4.04.04.00.000	**Rimborso prestiti - Derivati**	**0,00**	**0,00**	**0,00**	**0,00**
S.4.04.04.01.000	Rimborso prestiti - Derivati	0,00	0,00	0,00	0,00
S.4.05.00.00.000	**Fondi per rimborso prestiti**	**0,00**	**0,00**	**0,00**	**0,00**
S.4.05.01.00.000	**Fondo per il D.L. n. 35/2013 e successive modificazioni e rifinanziamenti**	**0,00**	**0,00**	**0,00**	**0,00**
S.4.05.01.01.000	Fondo per il D.L. n. 35/2013 e successive modificazioni e rifinanziamenti	0,00	0,00	0,00	0,00

ELENCO DELLE PREVISIONI E DEI RISULTATI DI COMPETENZA E DI CASSA SECONDO LA STRUTTURA DEL PIANO DEI CONTI

CODIFICA DEL PIANO DEI CONTI	DENOMINAZIONE VOCE del PIANO DEI CONTI	COMPETENZA		CASSA	
		PREVISIONI	RISULTATI	PREVISIONI	RISULTATI
S.4.05.99.00.000	**Altri fondi per rimborso prestiti**	**0,00**	**0,00**	**0,00**	**0,00**
S.4.05.99.99.000	Altri fondi per rimborso prestiti	0,00	0,00	0,00	0,00
S.5.00.00.00.000	**CHIUSURA ANTICIPAZIONI RICEVUTE DA ISTITUTO TESORIERE/CASSIERE**	**0,00**	**0,00**	**0,00**	**0,00**
S.5.01.00.00.000	**Chiusura Anticipazioni ricevute da istituto tesoriere/cassiere**	**0,00**	**0,00**	**0,00**	**0,00**
S.5.01.01.00.000	**Chiusura Anticipazioni ricevute da istituto tesoriere/cassiere**	**0,00**	**0,00**	**0,00**	**0,00**
S.5.01.01.01.000	Chiusura Anticipazioni ricevute da istituto tesoriere/cassiere	0,00	0,00	0,00	0,00
S.7.00.00.00.000	**USCITE PER CONTO TERZI E PARTITE DI GIRO**	**1.870.000,00**	**1.047.802,15**	**2.221.423,97**	**1.021.658,39**
S.7.01.00.00.000	**Uscite per partite di giro**	**1.850.000,00**	**1.047.802,15**	**2.190.604,27**	**1.021.658,39**
S.7.01.01.00.000	**Versamenti di altre ritenute**	**0,00**	**0,00**	**0,00**	**0,00**
S.7.01.01.01.000	Versamento della ritenuta del 4% sui contributi pubblici	0,00	0,00	0,00	0,00
S.7.01.01.02.000	Versamento delle ritenute per scissione contabile IVA (split payment)	0,00	0,00	0,00	0,00
S.7.01.01.99.000	Versamento di altre ritenute n.a.c.	0,00	0,00	0,00	0,00
S.7.01.02.00.000	**Versamenti di ritenute su Redditi da lavoro dipendente**	**1.150.000,00**	**908.829,58**	**1.238.748,43**	**905.992,99**
S.7.01.02.01.000	Versamenti di ritenute erariali su Redditi da lavoro dipendente riscosse per conto terzi	950.000,00	787.390,19	958.102,86	784.553,60
S.7.01.02.02.000	Versamenti di ritenute previdenziali e assistenziali su Redditi da lavoro dipendente riscosse per conto terzi	200.000,00	121.439,39	280.645,57	121.439,39
S.7.01.02.99.000	Altri versamenti di ritenute al personale dipendente per conto di terzi	0,00	0,00	0,00	0,00
S.7.01.03.00.000	**Versamenti di ritenute su Redditi da lavoro autonomo**	**80.000,00**	**52.918,26**	**81.003,92**	**52.818,26**
S.7.01.03.01.000	Versamenti di ritenute erariali su Redditi da lavoro autonomo per conto terzi	0,00	0,00	0,00	0,00
S.7.01.03.02.000	Versamenti di ritenute previdenziali e assistenziali su Redditi da lavoro autonomo per conto terzi	0,00	0,00	0,00	0,00
S.7.01.03.99.000	Altri versamenti di ritenute al personale con contratto di lavoro autonomo per conto di terzi	80.000,00	52.918,26	81.003,92	52.818,26
S.7.01.04.00.000	**Trasferimento di risorse dalla gestione ordinaria alla gestione sanitaria della Regione**	**0,00**	**0,00**	**0,00**	**0,00**
S.7.01.04.01.000	Destinazione di risorse regionali per il finanziamento aggiuntivo della Sanita' - per equilibri di sistema	0,00	0,00	0,00	0,00
S.7.01.04.02.000	Destinazione di risorse regionali per il finanziamento aggiuntivo della Sanita' - quota manovra per equilibri di sistema	0,00	0,00	0,00	0,00
S.7.01.04.99.000	Destinazione di risorse regionali per il finanziamento aggiuntivo della Sanita' n.a.c.	0,00	0,00	0,00	0,00
S.7.01.99.00.000	**Altre uscite per partite di giro**	**620.000,00**	**86.054,31**	**870.851,92**	**62.847,14**
S.7.01.99.01.000	Spese non andate a buon fine	0,00	0,00	0,00	0,00
S.7.01.99.02.000	Chiusura anticipazioni sanita' della tesoreria statale	0,00	0,00	0,00	0,00
S.7.01.99.03.000	Costituzione fondi economali e carte aziendali	20.000,00	999,00	20.000,00	999,00
S.7.01.99.04.000	Integrazione disponibilita' dal conto sanita' al conto non sanita' della Regione	0,00	0,00	0,00	0,00

ELENCO DELLE PREVISIONI E DEI RISULTATI DI COMPETENZA E DI CASSA SECONDO LA STRUTTURA DEL PIANO DEI CONTI

CODIFICA DEL PIANO DEI CONTI	DENOMINAZIONE VOCE del PIANO DEI CONTI	COMPETENZA		CASSA	
		PREVISIONI	RISULTATI	PREVISIONI	RISULTATI
S.7.01.99.05.000	Integrazione disponibilita' dal conto non sanita' al conto sanita' della Regione	0,00	0,00	0,00	0,00
S.7.01.99.06.000	Uscite derivanti dalla gestione degli incassi vincolati degli enti locali	0,00	0,00	0,00	0,00
S.7.01.99.99.000	Altre uscite per partite di giro n.a.c.	600.000,00	85.055,31	850.851,92	61.848,14
S.7.02.00.00.000	**Uscite per conto terzi**	**20.000,00**	**0,00**	**30.819,70**	**0,00**
S.7.02.01.00.000	**Acquisto di beni e servizi per conto terzi**	**10.000,00**	**0,00**	**15.141,24**	**0,00**
S.7.02.01.01.000	Acquisto di beni per conto di terzi	0,00	0,00	0,00	0,00
S.7.02.01.02.000	Acquisto di servizi per conto di terzi	10.000,00	0,00	15.141,24	0,00
S.7.02.02.00.000	**Trasferimenti per conto terzi a Amministrazioni pubbliche**	**0,00**	**0,00**	**0,00**	**0,00**
S.7.02.02.01.000	Trasferimenti per conto terzi a Amministrazioni Centrali	0,00	0,00	0,00	0,00
S.7.02.02.02.000	Trasferimenti per conto terzi a Amministrazioni Locali	0,00	0,00	0,00	0,00
S.7.02.02.03.000	Trasferimenti per conto terzi a Enti di Previdenza	0,00	0,00	0,00	0,00
S.7.02.03.00.000	**Trasferimenti per conto terzi a Altri settori**	**0,00**	**0,00**	**0,00**	**0,00**
S.7.02.03.01.000	Trasferimenti per conto terzi a Famiglie	0,00	0,00	0,00	0,00
S.7.02.03.02.000	Trasferimenti per conto terzi a Imprese	0,00	0,00	0,00	0,00
S.7.02.03.03.000	Trasferimenti per conto terzi a Istituzioni Sociali Private	0,00	0,00	0,00	0,00
S.7.02.03.04.000	Trasferimenti per conto terzi all'Unione Europea e al Resto del Mondo	0,00	0,00	0,00	0,00
S.7.02.04.00.000	**Depositi di/presso terzi**	**10.000,00**	**0,00**	**15.678,46**	**0,00**
S.7.02.04.01.000	Costituzione di depositi cauzionali o contrattuali presso terzi	0,00	0,00	0,00	0,00
S.7.02.04.02.000	Restituzione di depositi cauzionali o contrattuali di terzi	10.000,00	0,00	15.678,46	0,00
S.7.02.05.00.000	**Versamenti di imposte e tributi riscosse per conto terzi**	**0,00**	**0,00**	**0,00**	**0,00**
S.7.02.05.01.000	Versamenti di imposte e tasse di natura corrente riscosse per conto di terzi	0,00	0,00	0,00	0,00
S.7.02.05.02.000	Versamenti di imposte in conto capitale riscosse per conto di terzi	0,00	0,00	0,00	0,00
S.7.02.99.00.000	**Altre uscite per conto terzi**	**0,00**	**0,00**	**0,00**	**0,00**
S.7.02.99.99.000	Altre uscite per conto terzi n.a.c.	0,00	0,00	0,00	0,00

P.E.G. CONSUNTIVO ESERCIZIO 2019

Elenco Residui Attivi per anno di provenienza

Capitolo/Art.	Descrizione	Accertamenti	Importo Iniziale	Riscossioni	Variazioni	Importo da Conservare	Debitore
1/0	Ritenute previdenziali e assistenziali al personale	5/2016	27.915,53	0,00	-27.915,53	0,00	DIPENDENTI COMUNALI
		Totale 2016	27.915,53	0,00	-27.915,53	0,00	
		4/2019	121.439,39	121.439,22	0,00	0,17	DIPENDENTI COMUNALI
		Totale 2019	121.439,39	121.439,22	0,00	0,17	
		Totale Capitolo/Art 1/0	149.354,92	121.439,22	-27.915,53	0,17	
2/0	Ritenute erariali	313/2003	402,00	0,00	-402,00	0,00	Generico
		Totale 2003	402,00	0,00	-402,00	0,00	
		6/2015	13.472,01	0,00	-13.472,01	0,00	DIPENDENTI COMUNALI
		Totale 2015	13.472,01	0,00	-13.472,01	0,00	
		1/2016	5.676,28	0,00	-5.676,28	0,00	AGENZIA DELLE ENTRATE
		6/2016	46.804,53	0,00	-46.804,53	0,00	Generico
		Totale 2016	52.480,81	0,00	-52.480,81	0,00	
		3/2017	4.199,60	0,00	-4.199,60	0,00	Generico
		Totale 2017	4.199,60	0,00	-4.199,60	0,00	
		9/2018	2.927,14	0,00	-2.927,14	0,00	Generico
		Totale 2018	2.927,14	0,00	-2.927,14	0,00	
		1/2019	490.940,12	490.940,12	0,00	0,00	DIVERSI
		2/2019	33.106,51	33.106,51	0,00	0,00	DIVERSI
		3/2019	254.926,88	262.956,87	8.416,68	386,69	Generico
		Totale 2019	778.973,51	787.003,50	8.416,68	386,69	
		Totale Capitolo/Art 2/0	852.455,07	787.003,50	-65.064,88	386,69	
3/0	Altre ritenute al personale per conto terzi	4/2017	138,64	0,00	-138,64	0,00	DIPENDENTI COMUNALI
		Totale 2017	138,64	0,00	-138,64	0,00	
		5/2019	52.918,26	52.918,26	0,00	0,00	DIPENDENTI COMUNALI
		Totale 2019	52.918,26	52.918,26	0,00	0,00	
		Totale Capitolo/Art 3/0	53.056,90	52.918,26	-138,64	0,00	

P.E.G. CONSUNTIVO ESERCIZIO 2019

Elenco Residui Attivi per anno di provenienza

Capitolo/Art.	Descrizione	Accertamenti	Importo Iniziale	Riscossioni	Variazioni	Importo da Conservare	Debitore
5/0	Rimborso spese per servizi per conto terzi	250/2005	37.380,89	0,00	0,00	37.380,89	DIVERSI
		Totale 2005	37.380,89	0,00	0,00	37.380,89	
		19/2006	4.200,00	0,00	0,00	4.200,00	CANNELLA AGOSTINO E SUPRANO M. EUGENIA
		20/2006	1.000,00	0,00	0,00	1.000,00	FUSCO NICOLA
		230/2006	2.138,29	0,00	0,00	2.138,29	Generico
		Totale 2006	7.338,29	0,00	0,00	7.338,29	
		163/2008	960,00	0,00	0,00	960,00	Generico
		Totale 2008	960,00	0,00	0,00	960,00	
		461/2011	4.186,63	0,00	0,00	4.186,63	Generico
		Totale 2011	4.186,63	0,00	0,00	4.186,63	
		12/2012	652,60	0,00	0,00	652,60	COMUNE DI ITRI
		398/2012	196,93	0,00	0,00	196,93	EDIL SERVIZI S.R.L.
		Totale 2012	849,53	0,00	0,00	849,53	
		7/2013	84,57	0,00	0,00	84,57	PREFETTURA DI LATINA
		45/2013	4.234,89	0,00	0,00	4.234,89	PREFETTURA DI LATINA
		Totale 2013	4.319,46	0,00	0,00	4.319,46	
		171/2014	2.024,49	0,00	0,00	2.024,49	PREFETTURA DI LATINA
		249/2014	5,00	0,00	0,00	5,00	COMUNE DI ITRI
		412/2014	10.666,00	0,00	-10.666,00	0,00	Generico
		Totale 2014	12.695,49	0,00	-10.666,00	2.029,49	
		66/2015	336,00	0,00	0,00	336,00	COMUNE DI ITRI
		449/2015	253,18	0,00	0,00	253,18	AGENZIA DELLE ENTRATE
		Totale 2015	589,18	0,00	0,00	589,18	
		290/2017	434,77	0,00	0,00	434,77	DIVERSI
		Totale 2017	434,77	0,00	0,00	434,77	
		251/2018	1.547,49	0,00	0,00	1.547,49	DIPENDENTI COMUNALI
		295/2018	20.245,10	20.245,10	0,00	0,00	COMUNE DI ITRI

P.E.G. CONSUNTIVO ESERCIZIO 2019

Elenco Residui Attivi per anno di provenienza

Capitolo/Art.	Descrizione	Accertamenti	Importo Iniziale	Riscossioni	Variazioni	Importo da Conservare	Debitore
5/0	Rimborso spese per servizi per conto terzi	371/2018	2.140,00	2.140,00	0,00	0,00	DIVERSI
		473/2018	26.595,47	0,00	0,00	26.595,47	ACQUALATINA S.P.A.
		476/2018	26.682,74	0,00	0,00	26.682,74	ACQUALATINA S.P.A.
		510/2018	11.063,13	11.063,13	0,00	0,00	DIVERSI
		511/2018	685,26	685,26	0,00	0,00	DIVERSI
		Totale 2018	88.959,19	34.133,49	0,00	54.825,70	
		8/2019	270,00	270,00	0,00	0,00	DIVERSI
		47/2019	1.033,82	1.033,82	0,00	0,00	Generico
		55/2019	16,79	16,79	0,00	0,00	Generico
		60/2019	687,20	0,00	0,00	687,20	TESORERIA PROVINCIALE DELLO STATO
		129/2019	1.856,00	1.856,00	0,00	0,00	ISTITUTO NAZIONALE DI STATISTICA
		132/2019	6.909,50	6.909,50	0,00	0,00	DIVERSI
		201/2019	5.903,63	5.903,63	0,00	0,00	DIVERSI
		211/2019	16,79	16,79	0,00	0,00	DIVERSI
		226/2019	10.230,85	10.230,85	0,00	0,00	Generico
		236/2019	114,21	114,21	0,00	0,00	Generico
		268/2019	16,79	16,79	0,00	0,00	Generico
		275/2019	3.328,21	3.328,21	0,00	0,00	Generico
		280/2019	16,79	16,79	0,00	0,00	Generico
		291/2019	4.476,45	4.476,45	0,00	0,00	ARTEINSIEME (COOPERATIVA)
		292/2019	5.712,11	5.712,11	0,00	0,00	DIVERSI
		324/2019	20.596,25	20.596,25	0,00	0,00	TESORERIA REGIONE LAZIO
		325/2019	6.474,00	6.474,00	0,00	0,00	TESORERIA REGIONE LAZIO
		327/2019	988,85	988,85	0,00	0,00	Generico
		344/2019	3.970,65	0,00	0,00	3.970,65	DIVERSI
		345/2019	100,00	0,00	0,00	100,00	DIVERSI
		346/2019	114,21	0,00	0,00	114,21	DIVERSI

P.E.G. CONSUNTIVO ESERCIZIO 2019

Elenco Residui Attivi per anno di provenienza

Capitolo/Art.	Descrizione	Accertamenti	Importo Iniziale	Riscossioni	Variazioni	Importo da Conservare	Debitore
5/0	Rimborso spese per servizi per conto terzi	371/2019	114,21	114,21	0,00	0,00	EDILCOSTRUZIONI UMBERTO PAPA S.R.L.
		377/2019	114,21	114,21	0,00	0,00	Generico
		387/2019	821,00	821,00	0,00	0,00	Generico
		437/2019	844,80	0,00	0,00	844,80	COMUNE DI ITRI
		438/2019	2.175,00	0,00	0,00	2.175,00	ISTITUTO COMPRENSIVO ITRI
		472/2019	3.000,00	0,00	0,00	3.000,00	COMUNE DI ITRI
		491/2019	600,00	600,00	0,00	0,00	Generico
		504/2019	23,05	23,05	0,00	0,00	Generico
		567/2019	2.526,58	0,00	0,00	2.526,58	DIVERSI
		568/2019	25,00	0,00	0,00	25,00	DIVERSI
		569/2019	635,26	0,00	0,00	635,26	DIVERSI
		570/2019	1.342,10	0,00	0,00	1.342,10	DIVERSI
		580/2019	1,00	0,00	0,00	1,00	ISTITUTO COMPRENSIVO ITRI
		Totale 2019	85.055,31	69.633,51	0,00	15.421,80	
		Totale Capitolo/Art 5/0	242.768,74	103.767,00	-10.666,00	128.335,74	
6/0	Rimborso di anticipazioni di fondi per il servizio economato	2/2018	999,50	999,50	0,00	0,00	NOTARIANNI CLAUDIA ECONOMO COMUNALE
		Totale 2018	999,50	999,50	0,00	0,00	
		9/2019	999,00	0,00	0,00	999,00	NOTARIANNI CLAUDIA ECONOMO COMUNALE
		Totale 2019	999,00	0,00	0,00	999,00	
		Totale Capitolo/Art 6/0	1.998,50	999,50	0,00	999,00	
1006/0	Imposta comunale sulla pubblicità	486/2018	3.632,80	3.632,80	0,00	0,00	DIVERSI
		489/2018	33,00	33,00	0,00	0,00	KUWAIT PETROLEUM ITALIA SPA
		Totale 2018	3.665,80	3.665,80	0,00	0,00	
		163/2019	14.445,11	14.445,11	0,00	0,00	DIVERSI
		214/2019	654,00	654,00	0,00	0,00	Generico
		244/2019	20,00	20,00	0,00	0,00	TESORERIA PROVINCIALE DELLO STATO

P.E.G. CONSUNTIVO ESERCIZIO 2019

Elenco Residui Attivi per anno di provenienza

Capitolo/Art.	Descrizione	Accertamenti	Importo Iniziale	Riscossioni	Variazioni	Importo da Conservare	Debitore
1006/0	Imposta comunale sulla pubblicità	337/2019	9.500,00	9.500,00	0,00	0,00	Generico
		572/2019	922,93	0,00	0,00	922,93	DIVERSI
		Totale 2019	25.542,04	24.619,11	0,00	922,93	
		Totale Capitolo/Art 1006/0	29.207,84	28.284,91	0,00	922,93	
1007/0	Tributo sui servizi indivisibili (TASI)	163/2017	1.839,94	1.839,94	0,00	0,00	TESORERIA PROVINCIALE DELLO STATO
		Totale 2017	1.839,94	1.839,94	0,00	0,00	
		151/2018	5.421,68	5.421,68	0,00	0,00	Generico
		Totale 2018	5.421,68	5.421,68	0,00	0,00	
		166/2019	52,00	52,00	0,00	0,00	Generico
		219/2019	224.126,54	211.788,71	0,00	12.337,83	TESORERIA PROVINCIALE DELLO STATO
		Totale 2019	224.178,54	211.840,71	0,00	12.337,83	
		Totale Capitolo/Art 1007/0	231.440,16	219.102,33	0,00	12.337,83	
1009/0	Addizionale IRPEF	488/2018	1.500,00	1.500,00	0,00	0,00	DIVERSI
		Totale 2018	1.500,00	1.500,00	0,00	0,00	
		77/2019	315.459,83	335.886,97	20.427,14	0,00	TESORERIA PROVINCIALE DELLO STATO
		113/2019	33.749,28	33.749,28	0,00	0,00	TESORERIA PROVINCIALE DELLO STATO
		114/2019	299.790,89	299.790,89	0,00	0,00	TESORERIA PROVINCIALE DELLO STATO
		162/2019	1.000,00	1.000,00	0,00	0,00	DIVERSI
		575/2019	2.500,00	0,00	0,00	2.500,00	
		Totale 2019	652.500,00	670.427,14	20.427,14	2.500,00	
		Totale Capitolo/Art 1009/0	654.000,00	671.927,14	20.427,14	2.500,00	
1015/0	Recupero ICI/IMU	95/2017	72.978,01	72.978,01	0,00	0,00	DIVERSI
		370/2017	300.000,00	5.314,37	-200.000,00	94.685,63	AGENZIA ENTRATE - RISCOSSIONI
		Totale 2017	372.978,01	78.292,38	-200.000,00	94.685,63	
		480/2018	150.000,00	81.813,42	0,00	68.186,58	TESORERIA PROVINCIALE DELLO STATO

P.E.G. CONSUNTIVO ESERCIZIO 2019

Elenco Residui Attivi per anno di provenienza

Capitolo/Art.	Descrizione	Accertamenti	Importo Iniziale	Riscossioni	Variazioni	Importo da Conservare	Debitore
		Totale 2018	150.000,00	81.813,42	0,00	68.186,58	
1015/0	Recupero ICI/IMU	502/2019	300.000,00	0,00	0,00	300.000,00	TESORERIA PROVINCIALE DELLO STATO
		Totale 2019	300.000,00	0,00	0,00	300.000,00	
		Totale Capitolo/Art 1015/0	822.978,01	160.105,80	-200.000,00	462.872,21	
1016/0	IMU - Imposta municipale propria	131/2018	50.688,22	50.688,22	0,00	0,00	TESORERIA PROVINCIALE DELLO STATO
		Totale 2018	50.688,22	50.688,22	0,00	0,00	
		165/2019	1.550.487,64	1.436.498,77	0,00	113.988,87	TESORERIA PROVINCIALE DELLO STATO
		Totale 2019	1.550.487,64	1.436.498,77	0,00	113.988,87	
		Totale Capitolo/Art 1016/0	1.601.175,86	1.487.186,99	0,00	113.988,87	
1022/0	TOSAP	487/2018	14.336,79	14.336,79	0,00	0,00	DIVERSI
		490/2018	755,00	755,00	0,00	0,00	DIVERSI
		Totale 2018	15.091,79	15.091,79	0,00	0,00	
		80/2019	53,61	53,61	0,00	0,00	AGENZIA ENTRATE - RISCOSSIONI
		146/2019	1.788,00	1.788,00	0,00	0,00	TESORERIA PROVINCIALE DELLO STATO
		161/2019	23.335,00	23.335,00	0,00	0,00	DIVERSI
		172/2019	6.992,00	6.992,00	0,00	0,00	ENEL DISTRIBUZIONE SPA
		173/2019	40,00	40,00	0,00	0,00	Generico
		197/2019	15,49	15,49	0,00	0,00	Generico
		225/2019	15,44	15,44	0,00	0,00	TESORERIA PROVINCIALE DELLO STATO
		246/2019	30,51	30,51	0,00	0,00	AGENZIA ENTRATE - RISCOSSIONI
		290/2019	35.000,00	35.000,00	0,00	0,00	Generico
		308/2019	378,00	378,00	0,00	0,00	DIVERSI
		341/2019	96,00	96,00	0,00	0,00	Generico
		347/2019	49,00	49,00	0,00	0,00	AGENZIA ENTRATE - RISCOSSIONI
		380/2019	736,00	736,00	0,00	0,00	Generico
		463/2019	7,72	7,72	0,00	0,00	AGENZIA ENTRATE - RISCOSSIONI

P.E.G. CONSUNTIVO ESERCIZIO 2019

Elenco Residui Attivi per anno di provenienza

Capitolo/Art.	Descrizione	Accertamenti	Importo Iniziale	Riscossioni	Variazioni	Importo da Conservare	Debitore
1022/0	TOSAP	464/2019	15,44	15,44	0,00	0,00	AGENZIA ENTRATE - RISCOSSIONI
		543/2019	56,76	56,76	0,00	0,00	AGENZIA ENTRATE - RISCOSSIONI
		546/2019	422,00	0,00	0,00	422,00	DIVERSI
		574/2019	21.306,14	0,00	0,00	21.306,14	DIVERSI
		Totale 2019	90.337,11	68.608,97	0,00	21.728,14	
		Totale Capitolo/Art 1022/0	105.428,90	83.700,76	0,00	21.728,14	
1024/0	Tassa ammissione a concorsi	491/2018	7.300,00	7.300,00	0,00	0,00	DIVERSI
		Totale 2018	7.300,00	7.300,00	0,00	0,00	
		148/2019	10,33	10,33	0,00	0,00	Generico
		307/2019	950,36	950,36	0,00	0,00	DIVERSI
		547/2019	723,09	0,00	0,00	723,09	DIVERSI
		Totale 2019	1.683,78	960,69	0,00	723,09	
		Totale Capitolo/Art 1024/0	8.983,78	8.260,69	0,00	723,09	
1026/0	Recupero TARSU	481/2018	30.000,00	30.000,00	0,00	0,00	TESORERIA PROVINCIALE DELLO STATO
		Totale 2018	30.000,00	30.000,00	0,00	0,00	
		Totale Capitolo/Art 1026/0	30.000,00	30.000,00	0,00	0,00	
1028/0	Tassa sui rifiuti (TARI)	347/2015	110.596,56	110.596,56	0,00	0,00	TESORERIA PROVINCIALE DELLO STATO
		Totale 2015	110.596,56	110.596,56	0,00	0,00	
		179/2016	245.763,42	106.790,58	0,00	138.972,84	AGENZIA ENTRATE - RISCOSSIONI
		Totale 2016	245.763,42	106.790,58	0,00	138.972,84	
		186/2017	236.158,85	15.829,00	0,00	220.329,85	TESORERIA PROVINCIALE DELLO STATO
		Totale 2017	236.158,85	15.829,00	0,00	220.329,85	
		134/2018	548.099,69	299.193,00	0,00	248.906,69	TESORERIA PROVINCIALE DELLO STATO
		Totale 2018	548.099,69	299.193,00	0,00	248.906,69	
		218/2019	1.938.000,00	1.400.899,64	0,00	537.100,36	TESORERIA PROVINCIALE DELLO STATO

P.E.G. CONSUNTIVO ESERCIZIO 2019

Elenco Residui Attivi per anno di provenienza

Capitolo/Art.	Descrizione	Accertamenti	Importo Iniziale	Riscossioni	Variazioni	Importo da Conservare	Debitore
		Totale 2019	1.938.000,00	1.400.899,64	0,00	537.100,36	
		Totale Capitolo/Art 1028/0	3.078.618,52	1.933.308,78	0,00	1.145.309,74	
1041/0	Diritti sulle pubbliche affissioni	485/2018	1.500,00	1.500,00	0,00	0,00	DIVERSI
		492/2018	37,40	37,40	0,00	0,00	Generico
		Totale 2018	1.537,40	1.537,40	0,00	0,00	
		164/2019	2.371,00	2.371,00	0,00	0,00	DIVERSI
		336/2019	1.000,00	1.000,00	0,00	0,00	Generico
		571/2019	2.524,90	0,00	0,00	2.524,90	DIVERSI
		Totale 2019	5.895,90	3.371,00	0,00	2.524,90	
		Totale Capitolo/Art 1041/0	7.433,30	4.908,40	0,00	2.524,90	
1051/0	Fondo di solidarietà	43/2019	160.782,45	160.782,45	0,00	0,00	MINISTERO DELL'INTERNO
		109/2019	47.117,15	47.117,15	0,00	0,00	MINISTERO DELL'INTERNO
		110/2019	487.941,26	487.941,26	0,00	0,00	MINISTERO DELL'INTERNO
		373/2019	86.009,24	86.009,24	0,00	0,00	MINISTERO DELL'INTERNO
		452/2019	182.406,28	182.406,28	0,00	0,00	MINISTERO DELL'INTERNO
		Totale 2019	964.256,38	964.256,38	0,00	0,00	
		Totale Capitolo/Art 1051/0	964.256,38	964.256,38	0,00	0,00	
2005/0	Altri contributi	299/2016	12.500,00	12.500,00	0,00	0,00	TESORERIA REGIONE LAZIO
		Totale 2016	12.500,00	12.500,00	0,00	0,00	
		82/2019	24.437,59	24.437,59	0,00	0,00	MINISTERO DELL'INTERNO
		111/2019	2.519,80	2.519,80	0,00	0,00	MINISTERO DELL'INTERNO
		170/2019	1.768,41	1.768,41	0,00	0,00	MINISTERO DELL'INTERNO
		484/2019	18.159,43	18.159,43	0,00	0,00	MINISTERO DELL'INTERNO
		485/2019	10.344,70	10.344,70	0,00	0,00	MINISTERO DELL'INTERNO
		Totale 2019	57.229,93	57.229,93	0,00	0,00	
		Totale Capitolo/Art 2005/0	69.729,93	69.729,93	0,00	0,00	

P.E.G. CONSUNTIVO ESERCIZIO 2019

Elenco Residui Attivi per anno di provenienza

Capitolo/Art.	Descrizione	Accertamenti	Importo Iniziale	Riscossioni	Variazioni	Importo da Conservare	Debitore
2006/0	Contributi per iniziative sociali (S.1.10.02.03.106)	35/2015	36.270,83	36.270,83	0,00	0,00	MINISTERO DELL'INTERNO
		Totale 2015	36.270,83	36.270,83	0,00	0,00	
		29/2018	114.211,74	92.508,82	0,00	21.702,92	MINISTERO DELL'INTERNO
		Totale 2018	114.211,74	92.508,82	0,00	21.702,92	
		7/2019	380.705,80	270.107,40	0,00	110.598,40	MINISTERO DELL'INTERNO
		Totale 2019	380.705,80	270.107,40	0,00	110.598,40	
		Totale Capitolo/Art 2006/0	531.188,37	398.887,05	0,00	132.301,32	
2007/0	Rimborso spese elezioni	77/2018	12.445,94	2.019,19	0,00	10.426,75	PREFETTURA DI LATINA
		Totale 2018	12.445,94	2.019,19	0,00	10.426,75	
		229/2019	21.722,39	21.722,39	0,00	0,00	MINISTERO DELL'INTERNO
		453/2019	2.413,60	2.413,60	0,00	0,00	MINISTERO DELL'INTERNO
		Totale 2019	24.135,99	24.135,99	0,00	0,00	
		Totale Capitolo/Art 2007/0	36.581,93	26.155,18	0,00	10.426,75	
2029/0	Contributo per iniziative sociali varie (S.1,10,04,03,82)	120/2015	50.000,00	0,00	-50.000,00	0,00	TESORERIA REGIONE LAZIO
		191/2015	23.026,50	0,00	0,00	23.026,50	TESORERIA REGIONE LAZIO
		Totale 2015	73.026,50	0,00	-50.000,00	23.026,50	
		126/2019	3.537,04	3.537,04	0,00	0,00	TESORERIA REGIONE LAZIO
		127/2019	6.030,91	6.030,91	0,00	0,00	TESORERIA REGIONE LAZIO
		492/2019	3.537,04	3.537,04	0,00	0,00	TESORERIA REGIONE LAZIO
		503/2019	14.109,52	14.109,52	0,00	0,00	TESORERIA REGIONE LAZIO
		Totale 2019	27.214,51	27.214,51	0,00	0,00	
		Totale Capitolo/Art 2029/0	100.241,01	27.214,51	-50.000,00	23.026,50	
2031/0	Finanziamento attività socio-culturale-sportivo (L.R. 17/85 S.41,1,05,02,03,131)	341/2017	17.000,00	0,00	0,00	17.000,00	TESORERIA REGIONE LAZIO
		Totale 2017	17.000,00	0,00	0,00	17.000,00	
		225/2018	6.000,00	0,00	0,00	6.000,00	TESORERIA REGIONE LAZIO

P.E.G. CONSUNTIVO ESERCIZIO 2019

Elenco Residui Attivi per anno di provenienza

Capitolo/Art.	Descrizione	Accertamenti	Importo Iniziale	Riscossioni	Variazioni	Importo da Conservare	Debitore
2031/0	Finanziamento attività socio-culturale-sportivo (L.R. 17/85 S.41,1,05,02,03,131)	334/2018	5.000,00	5.000,00	0,00	0,00	TESORERIA REGIONE LAZIO
		411/2018	10.500,00	0,00	0,00	10.500,00	TESORERIA REGIONE LAZIO
		Totale 2018	21.500,00	5.000,00	0,00	16.500,00	
		171/2019	5.000,00	5.000,00	0,00	0,00	TESORERIA REGIONE LAZIO
		439/2019	10.800,00	0,00	0,00	10.800,00	TESORERIA REGIONE LAZIO
		441/2019	5.000,00	0,00	0,00	5.000,00	TESORERIA REGIONE LAZIO
		501/2019	4.500,00	0,00	0,00	4.500,00	TESORERIA REGIONE LAZIO
		Totale 2019	25.300,00	5.000,00	0,00	20.300,00	
		Totale Capitolo/Art 2031/0	63.800,00	10.000,00	0,00	53.800,00	
2051/0	Finanziamento per promozione diritti e opportunità per infanzia e adolescenza (S. 41,1,10,01,03,94)	136/2015	7.712,60	0,00	0,00	7.712,60	TESORERIA REGIONE LAZIO
		Totale 2015	7.712,60	0,00	0,00	7.712,60	
		Totale Capitolo/Art 2051/0	7.712,60	0,00	0,00	7.712,60	
2052/0	Contributo per corsi di formazione (S.41,1,10,02,03,98)	126/2015	219,22	0,00	-219,22	0,00	COMUNE DI FORMIA SERV. TESORERIA
		Totale 2015	219,22	0,00	-219,22	0,00	
		Totale Capitolo/Art 2052/0	219,22	0,00	-219,22	0,00	
2057/0	Contributo per servizi socio-assistenziali (S.41,1,10,04,03,157)	172/2015	31.645,00	0,00	-31.645,00	0,00	TESORERIA REGIONE LAZIO
		Totale 2015	31.645,00	0,00	-31.645,00	0,00	
		Totale Capitolo/Art 2057/0	31.645,00	0,00	-31.645,00	0,00	
2075/0	Altri contributi	506/2015	10.218,23	0,00	-10.218,23	0,00	TESORERIA REGIONE LAZIO
		Totale 2015	10.218,23	0,00	-10.218,23	0,00	
		Totale Capitolo/Art 2075/0	10.218,23	0,00	-10.218,23	0,00	
2076/0	Contributo per funzioni di RSA (L.R. 1/94 S.41,1,10,04,05,32)	467/2019	6.008,66	6.008,66	0,00	0,00	TESORERIA REGIONE LAZIO
		Totale 2019	6.008,66	6.008,66	0,00	0,00	

P.E.G. CONSUNTIVO ESERCIZIO 2019

Elenco Residui Attivi per anno di provenienza

Capitolo/Art.	Descrizione	Accertamenti	Importo Iniziale	Riscossioni	Variazioni	Importo da Conservare	Debitore
		Totale Capitolo/Art 2076/0	6.008,66	6.008,66	0,00	0,00	
2077/0	Contributi per LSU/LPU	218/2015	124.249,89	56.947,56	-67.302,33	0,00	TESORERIA REGIONE LAZIO
		Totale 2015	124.249,89	56.947,56	-67.302,33	0,00	
		Totale Capitolo/Art 2077/0	124.249,89	56.947,56	-67.302,33	0,00	
2078/0	Contributo per fornitura gratuita libri di testo (art.27 L. 448/98 S.41,1,04,05,02,09)	65/2016	399,03	0,00	0,00	399,03	TESORERIA REGIONE LAZIO
		Totale 2016	399,03	0,00	0,00	399,03	
		326/2019	15.000,00	15.000,00	0,00	0,00	TESORERIA REGIONE LAZIO
		Totale 2019	15.000,00	15.000,00	0,00	0,00	
		Totale Capitolo/Art 2078/0	15.399,03	15.000,00	0,00	399,03	
2079/0	Finanziamento per sviluppo Comunità giovanili (art. 82 L.R. 6/99 S.41,1,10,02,03,179)	195/2015	5.071,57	0,00	-5.071,57	0,00	TESORERIA REGIONE LAZIO
		Totale 2015	5.071,57	0,00	-5.071,57	0,00	
		Totale Capitolo/Art 2079/0	5.071,57	0,00	-5.071,57	0,00	
2080/0	Contributo promozione attività commerciali (S.1,11,05,05,80)	1/2015	15.000,00	0,00	0,00	15.000,00	AMMINISTRAZIONE PROVINCIALE di LATINA
		185/2015	15.000,00	0,00	0,00	15.000,00	TESORERIA REGIONE LAZIO
		201/2015	16.967,89	0,00	-16.967,89	0,00	TESORERIA REGIONE LAZIO
		Totale 2015	46.967,89	0,00	-16.967,89	30.000,00	
		384/2019	5.000,00	5.000,00	0,00	0,00	TESORERIA REGIONE LAZIO
		Totale 2019	5.000,00	5.000,00	0,00	0,00	
		Totale Capitolo/Art 2080/0	51.967,89	5.000,00	-16.967,89	30.000,00	
2082/0	Contributi provinciali per programmi culturali, sportivi, ecc. (S.41,1,05,02,03,182)	141/2015	911,00	0,00	0,00	911,00	AMMINISTRAZIONE PROVINCIALE di LATINA
		167/2015	2.000,00	0,00	0,00	2.000,00	AMMINISTRAZIONE PROVINCIALE di LATINA
		Totale 2015	2.911,00	0,00	0,00	2.911,00	

P.E.G. CONSUNTIVO ESERCIZIO 2019

Elenco Residui Attivi per anno di provenienza

Capitolo/Art.	Descrizione	Accertamenti	Importo Iniziale	Riscossioni	Variazioni	Importo da Conservare	Debitore
2082/0	Contributi provinciali per programmi culturali, sportivi, ecc. (S.41,1,05,02,03,182)	128/2019	4.120,00	4.120,00	0,00	0,00	AMMINISTRAZIONE PROVINCIALE di LATINA
		Totale 2019	4.120,00	4.120,00	0,00	0,00	
		Totale Capitolo/Art 2082/0	7.031,00	4.120,00	0,00	2.911,00	
2083/0	Finanziamento provinciale per diritto allo studio (L.R. 29/92)	171/2015	5.274,34	0,00	0,00	5.274,34	AMMINISTRAZIONE PROVINCIALE di LATINA
		Totale 2015	5.274,34	0,00	0,00	5.274,34	
		439/2017	43.750,85	0,00	-43.750,85	0,00	TESORERIA REGIONE LAZIO
		Totale 2017	43.750,85	0,00	-43.750,85	0,00	
		Totale Capitolo/Art 2083/0	49.025,19	0,00	-43.750,85	5.274,34	
2151/0	Finanziamento per spese per funzioni delegate di interesse locale ex DPR 616/77 (LR 38/96)	177/2015	18.996,80	0,00	-18.996,80	0,00	TESORERIA REGIONE LAZIO
		Totale 2015	18.996,80	0,00	-18.996,80	0,00	
		Totale Capitolo/Art 2151/0	18.996,80	0,00	-18.996,80	0,00	
2522/0	Contributo provinciale per spese correnti museo e biblioteca comunale (L.R. 42/97 S.1,05,01,02,22 e 1,05,01,03,22)	216/2015	3.326,37	0,00	0,00	3.326,37	AMMINISTRAZIONE PROVINCIALE di LATINA
		Totale 2015	3.326,37	0,00	0,00	3.326,37	
		Totale Capitolo/Art 2522/0	3.326,37	0,00	0,00	3.326,37	
2524/0	Finanziamento provinciale per corsi di formazione e iniziative varie sviluppo rurale (S.41,1,11,07,03,124)	2/2015	30.000,00	0,00	0,00	30.000,00	AMMINISTRAZIONE PROVINCIALE di LATINA
		Totale 2015	30.000,00	0,00	0,00	30.000,00	
		Totale Capitolo/Art 2524/0	30.000,00	0,00	0,00	30.000,00	
2526/0	Contributo per spese per assistenza indiretta L. 162/98 ed integrazione socio assistenziale (S.d. S. 1,10,04,03,126)	145/2015	16.225,00	0,00	0,00	16.225,00	COMUNE DI FORMIA SERV. TESORERIA
		187/2015	12.734,00	0,00	0,00	12.734,00	COMUNE DI FORMIA SERV. TESORERIA
		Totale 2015	28.959,00	0,00	0,00	28.959,00	

P.E.G. CONSUNTIVO ESERCIZIO 2019

Elenco Residui Attivi per anno di provenienza

Capitolo/Art.	Descrizione	Accertamenti	Importo Iniziale	Riscossioni	Variazioni	Importo da Conservare	Debitore
2526/0	Contributo per spese per assistenza indiretta L. 162/98 ed integrazione socio assistenziale (S.d. S. 1,10,04,03,126)	145/2019	10.000,00	10.000,00	0,00	0,00	COMUNE DI GAETA SEV. DI TESORERIA
		468/2019	3.332,00	3.332,00	0,00	0,00	COMUNE DI GAETA SEV. DI TESORERIA
		Totale 2019	13.332,00	13.332,00	0,00	0,00	
		Totale Capitolo/Art 2526/0	42.291,00	13.332,00	0,00	28.959,00	
2527/0	Contributo provinciale per raccolta differenziata (S. 1,09,05,03,527 e 2,09,05,05,527)	6/2018	24.190,96	0,00	0,00	24.190,96	AMMINISTRAZIONE PROVINCIALE di LATINA
		Totale 2018	24.190,96	0,00	0,00	24.190,96	
		Totale Capitolo/Art 2527/0	24.190,96	0,00	0,00	24.190,96	
3001/0	Diritti di segreteria	493/2018	8.510,49	8.510,49	0,00	0,00	DIVERSI
		Totale 2018	8.510,49	8.510,49	0,00	0,00	
		19/2019	95,12	95,12	0,00	0,00	SIMAR APPALTI S.R.L.
		48/2019	80,00	80,00	0,00	0,00	Generico
		53/2019	300,10	300,10	0,00	0,00	EDILIZIA D'URSO SAS DI D'URSO GIANLUCA &
		115/2019	40,00	40,00	0,00	0,00	Generico
		198/2019	2.669,76	2.669,76	0,00	0,00	DIVERSI
		238/2019	15,00	15,00	0,00	0,00	Generico
		240/2019	200,00	200,00	0,00	0,00	ARTEINSIEME (COOPERATIVA)
		242/2019	578,10	578,10	0,00	0,00	Generico
		263/2019	60,00	60,00	0,00	0,00	Generico
		266/2019	977,00	977,00	0,00	0,00	Generico
		270/2019	100,00	100,00	0,00	0,00	Generico
		306/2019	5.664,52	5.664,52	0,00	0,00	DIVERSI
		315/2019	50,00	50,00	0,00	0,00	ARTEINSIEME (COOPERATIVA)
		333/2019	800,00	800,00	0,00	0,00	Generico
		448/2019	150,00	150,00	0,00	0,00	ARTEINSIEME (COOPERATIVA)

P.E.G. CONSUNTIVO ESERCIZIO 2019

Elenco Residui Attivi per anno di provenienza

Capitolo/Art.	Descrizione	Accertamenti	Importo Iniziale	Riscossioni	Variazioni	Importo da Conservare	Debitore
3001/0	Diritti di segreteria	450/2019	50,00	50,00	0,00	0,00	Generico
		548/2019	5.897,23	0,00	0,00	5.897,23	DIVERSI
		Totale 2019	17.726,83	11.829,60	0,00	5.897,23	
		Totale Capitolo/Art 3001/0	26.237,32	20.340,09	0,00	5.897,23	
3002/0	Proventi cessioni di cartografie, strumenti urbanistici	494/2018	14.299,66	14.299,66	0,00	0,00	DIVERSI
		Totale 2018	14.299,66	14.299,66	0,00	0,00	
		22/2019	150,00	150,00	0,00	0,00	Generico
		50/2019	455,00	455,00	0,00	0,00	Generico
		120/2019	75,00	75,00	0,00	0,00	MESCHINO MASSIMILIANO
		168/2019	75,00	75,00	0,00	0,00	Generico
		179/2019	50,00	50,00	0,00	0,00	MANCINI MICHELE AUTO SRL
		199/2019	7.298,67	7.298,67	0,00	0,00	DIVERSI
		237/2019	85,79	85,79	0,00	0,00	Generico
		239/2019	450,00	450,00	0,00	0,00	Generico
		241/2019	75,00	75,00	0,00	0,00	Generico
		265/2019	99,00	99,00	0,00	0,00	ARTEINSIEME (COOPERATIVA)
		272/2019	153,00	153,00	0,00	0,00	Generico
		305/2019	8.904,27	8.904,27	0,00	0,00	DIVERSI
		320/2019	75,00	75,00	0,00	0,00	Generico
		369/2019	150,00	150,00	0,00	0,00	Generico
		372/2019	85,79	85,79	0,00	0,00	EDILCOSTRUZIONI UMBERTO PAPA S.R.L.
		374/2019	250,00	250,00	0,00	0,00	Generico
		375/2019	75,00	75,00	0,00	0,00	Generico
		378/2019	85,79	85,79	0,00	0,00	Generico
		381/2019	75,00	75,00	0,00	0,00	Generico
		382/2019	75,00	75,00	0,00	0,00	Generico
		444/2019	62,00	62,00	0,00	0,00	Generico

P.E.G. CONSUNTIVO ESERCIZIO 2019

Elenco Residui Attivi per anno di provenienza

Capitolo/Art.	Descrizione	Accertamenti	Importo Iniziale	Riscossioni	Variazioni	Importo da Conservare	Debitore
3002/0	Proventi cessioni di cartografie, strumenti urbanistici	449/2019	75,00	75,00	0,00	0,00	Generico
		459/2019	75,00	75,00	0,00	0,00	Generico
		473/2019	75,00	75,00	0,00	0,00	Generico
		486/2019	437,00	437,00	0,00	0,00	Generico
		549/2019	17.519,19	0,00	0,00	17.519,19	DIVERSI
		Totale 2019	36.985,50	19.466,31	0,00	17.519,19	
		Totale Capitolo/Art 3002/0	51.285,16	33.765,97	0,00	17.519,19	
3003/0	Diritti sugli atti dello stato civile	495/2018	32,00	32,00	0,00	0,00	DIVERSI
		Totale 2018	32,00	32,00	0,00	0,00	
		304/2019	64,00	64,00	0,00	0,00	TESORERIA PROV.LE DELLO STATO
		550/2019	32,00	0,00	0,00	32,00	DIVERSI
		Totale 2019	96,00	64,00	0,00	32,00	
		Totale Capitolo/Art 3003/0	128,00	96,00	0,00	32,00	
3004/0	Diritti per il rilascio carte d'identità e certificati anagrafici	483/2018	240,80	0,00	0,00	240,80	Generico
		496/2018	3.616,28	3.616,28	0,00	0,00	DIVERSI
		Totale 2018	3.857,08	3.616,28	0,00	240,80	
		13/2019	100,80	100,80	0,00	0,00	Generico
		14/2019	78,40	78,40	0,00	0,00	Generico
		54/2019	5,60	5,60	0,00	0,00	Generico
		118/2019	112,00	112,00	0,00	0,00	Generico
		119/2019	85,00	85,00	0,00	0,00	Generico
		177/2019	95,00	95,00	0,00	0,00	Generico
		200/2019	5,60	5,60	0,00	0,00	Generico
		202/2019	1.773,51	1.773,51	0,00	0,00	DIVERSI
		220/2019	78,00	78,00	0,00	0,00	Generico
		221/2019	80,00	80,00	0,00	0,00	Generico

P.E.G. CONSUNTIVO ESERCIZIO 2019

Elenco Residui Attivi per anno di provenienza

Capitolo/Art.	Descrizione	Accertamenti	Importo Iniziale	Riscossioni	Variazioni	Importo da Conservare	Debitore
3004/0	Diritti per il rilascio carte d'identità e certificati anagrafici	267/2019	5,60	5,60	0,00	0,00	Generico
		269/2019	78,40	78,40	0,00	0,00	Generico
		279/2019	5,60	5,60	0,00	0,00	Generico
		286/2019	84,00	84,00	0,00	0,00	Generico
		303/2019	1.748,55	1.748,55	0,00	0,00	DIVERSI
		551/2019	2.621,99	0,00	0,00	2.621,99	DIVERSI
		Totale 2019	6.958,05	4.336,06	0,00	2.621,99	
		Totale Capitolo/Art 3004/0	10.815,13	7.952,34	0,00	2.862,79	
3005/0	Diritti concessioni in sanatoria	497/2018	400,00	400,00	0,00	0,00	DIVERSI
		Totale 2018	400,00	400,00	0,00	0,00	
		44/2019	250,00	250,00	0,00	0,00	Generico
		203/2019	667,60	667,60	0,00	0,00	DIVERSI
		247/2019	250,00	250,00	0,00	0,00	Generico
		271/2019	75,00	75,00	0,00	0,00	Generico
		302/2019	725,00	725,00	0,00	0,00	DIVERSI
		318/2019	250,00	250,00	0,00	0,00	Generico
		434/2019	250,00	250,00	0,00	0,00	Generico
		480/2019	250,00	250,00	0,00	0,00	Generico
		552/2019	3.250,00	0,00	0,00	3.250,00	DIVERSI
		Totale 2019	5.967,60	2.717,60	0,00	3.250,00	
		Totale Capitolo/Art 3005/0	6.367,60	3.117,60	0,00	3.250,00	
3006/0	Diritti notifiche altri enti	20/2019	13,71	13,71	0,00	0,00	COMUNE DI MONTE SAN BIAGIO
		81/2019	350,92	350,92	0,00	0,00	TESORERIA PROVINCIALE DELLO STATO
		123/2019	14,63	14,63	0,00	0,00	Generico
		153/2019	30,29	30,29	0,00	0,00	Generico
		222/2019	206,29	206,29	0,00	0,00	Generico

P.E.G. CONSUNTIVO ESERCIZIO 2019

Elenco Residui Attivi per anno di provenienza

Capitolo/Art.	Descrizione	Accertamenti	Importo Iniziale	Riscossioni	Variazioni	Importo da Conservare	Debitore
3006/0	Diritti notifiche altri enti	245/2019	293,08	293,08	0,00	0,00	AGENZIA ENTRATE - RISCOSSIONI
		264/2019	185,62	185,62	0,00	0,00	Generico
		282/2019	107,25	107,25	0,00	0,00	Generico
		285/2019	7,83	7,83	0,00	0,00	Generico
		321/2019	7,83	7,83	0,00	0,00	AGENZIA DELLE ENTRATE
		385/2019	15,66	15,66	0,00	0,00	Generico
		456/2019	14,63	14,63	0,00	0,00	COMUNE DI PONTINIA
		490/2019	7,83	7,83	0,00	0,00	COMUNE DI TERRACINA - SREV. TESORERIA
		553/2019	25,00	0,00	0,00	25,00	DIVERSI
		Totale 2019	1.280,57	1.255,57	0,00	25,00	
		Totale Capitolo/Art 3006/0	1.280,57	1.255,57	0,00	25,00	
3008/0	Sanzioni amministrative per violazioni al C.d.S	200/2015	7.053,57	0,00	0,00	7.053,57	DIVERSI
		Totale 2015	7.053,57	0,00	0,00	7.053,57	
		484/2018	33.674,52	33.674,52	0,00	0,00	DIVERSI
		498/2018	86,10	86,10	0,00	0,00	DIVERSI
		Totale 2018	33.760,62	33.760,62	0,00	0,00	
		52/2019	51,70	51,70	0,00	0,00	Generico
		76/2019	3.065,93	3.065,93	0,00	0,00	AGENZIA ENTRATE - RISCOSSIONI
		149/2019	607,60	607,60	0,00	0,00	Generico
		150/2019	614,40	614,40	0,00	0,00	ACQUALATINA S.P.A.
		160/2019	45.854,83	45.854,83	0,00	0,00	DIVERSI
		204/2019	58,10	58,10	0,00	0,00	Generico
		259/2019	59,80	59,80	0,00	0,00	Generico
		277/2019	30,00	30,00	0,00	0,00	Generico
		289/2019	65.000,00	65.000,00	0,00	0,00	Generico
		301/2019	131,90	131,90	0,00	0,00	DIVERSI
		317/2019	18,20	18,20	0,00	0,00	Generico

P.E.G. CONSUNTIVO ESERCIZIO 2019

Elenco Residui Attivi per anno di provenienza

Capitolo/Art.	Descrizione	Accertamenti	Importo Iniziale	Riscossioni	Variazioni	Importo da Conservare	Debitore
3008/0	Sanzioni amministrative per violazioni al C.d.S	319/2019	614,40	614,40	0,00	0,00	ACQUALATINA S.P.A.
		348/2019	2.391,95	2.391,95	0,00	0,00	AGENZIA ENTRATE - RISCOSSIONI
		349/2019	2.005,35	2.005,35	0,00	0,00	AGENZIA ENTRATE - RISCOSSIONI
		470/2019	1.130,04	1.130,04	0,00	0,00	AGENZIA ENTRATE - RISCOSSIONI
		471/2019	1.365,11	1.365,11	0,00	0,00	AGENZIA ENTRATE - RISCOSSIONI
		542/2019	1.428,83	1.428,83	0,00	0,00	AGENZIA ENTRATE - RISCOSSIONI
		544/2019	328,99	328,99	0,00	0,00	AGENZIA ENTRATE - RISCOSSIONI
		545/2019	1.084,26	1.084,26	0,00	0,00	AGENZIA ENTRATE - RISCOSSIONI
		554/2019	58,10	0,00	0,00	58,10	DIVERSI
		573/2019	82.990,25	0,00	0,00	82.990,25	DIVERSI
		Totale 2019	208.889,74	125.841,39	0,00	83.048,35	
		Totale Capitolo/Art 3008/0	249.703,93	159.602,01	0,00	90.101,92	
3009/0	Sanzioni amministrative per violazioni regolamenti comunali, ordinanze, norme di legge, ecc.	278/2009	43.254,12	0,00	-43.254,12	0,00	Generico
		280/2009	6.355,31	0,00	0,00	6.355,31	Generico
		Totale 2009	49.609,43	0,00	-43.254,12	6.355,31	
		479/2018	9.158,24	9.158,24	0,00	0,00	IMMOBILCASA SRL
		Totale 2018	9.158,24	9.158,24	0,00	0,00	
		25/2019	1.000,00	1.000,00	0,00	0,00	Generico
		26/2019	1.000,00	1.000,00	0,00	0,00	Generico
		56/2019	1.000,00	1.000,00	0,00	0,00	Generico
		167/2019	516,00	516,00	0,00	0,00	Generico
		212/2019	516,00	516,00	0,00	0,00	Generico
		300/2019	2.548,00	2.548,00	0,00	0,00	DIVERSI
		331/2019	606,24	606,24	0,00	0,00	VALENTINO PASQUALE
		350/2019	23.804,85	23.804,85	0,00	0,00	Generico
		555/2019	333,33	0,00	0,00	333,33	DIVERSI

P.E.G. CONSUNTIVO ESERCIZIO 2019

Elenco Residui Attivi per anno di provenienza

Capitolo/Art.	Descrizione	Accertamenti	Importo Iniziale	Riscossioni	Variazioni	Importo da Conservare	Debitore
		Totale 2019	31.324,42	30.991,09	0,00	333,33	
		Totale Capitolo/Art 3009/0	90.092,09	40.149,33	-43.254,12	6.688,64	
3011/0	Proventi illuminazione votiva	499/2018	1.098,00	1.098,00	0,00	0,00	DIVERSI
		Totale 2018	1.098,00	1.098,00	0,00	0,00	
		205/2019	1.891,60	1.891,60	0,00	0,00	DIVERSI
		309/2019	439,20	439,20	0,00	0,00	DIVERSI
		556/2019	292,80	0,00	0,00	292,80	DIVERSI
		Totale 2019	2.623,60	2.330,80	0,00	292,80	
		Totale Capitolo/Art 3011/0	3.721,60	3.428,80	0,00	292,80	
3013/0	Proventi servizio mensa	500/2018	11.691,73	11.691,73	0,00	0,00	DIVERSI
		Totale 2018	11.691,73	11.691,73	0,00	0,00	
		27/2019	693,32	693,32	0,00	0,00	Generico
		28/2019	948,33	948,33	0,00	0,00	DIVERSI
		30/2019	758,33	758,33	0,00	0,00	DIVERSI
		32/2019	314,16	314,16	0,00	0,00	DIVERSI
		34/2019	693,32	693,32	0,00	0,00	DIVERSI
		36/2019	2.149,82	2.149,82	0,00	0,00	DIVERSI
		37/2019	880,83	880,83	0,00	0,00	DIVERSI
		38/2019	466,66	466,66	0,00	0,00	DIVERSI
		64/2019	1.011,83	1.011,83	0,00	0,00	Generico
		65/2019	1.614,15	1.614,15	0,00	0,00	Generico
		66/2019	1.235,00	1.235,00	0,00	0,00	Generico
		67/2019	260,00	260,00	0,00	0,00	Generico
		69/2019	216,66	216,66	0,00	0,00	Generico
		71/2019	436,20	436,20	0,00	0,00	Generico
		78/2019	2.379,15	2.379,15	0,00	0,00	Generico
		79/2019	1.624,98	1.624,98	0,00	0,00	Generico

P.E.G. CONSUNTIVO ESERCIZIO 2019

Elenco Residui Attivi per anno di provenienza

Capitolo/Art.	Descrizione	Accertamenti	Importo Iniziale	Riscossioni	Variazioni	Importo da Conservare	Debitore
3013/0	Proventi servizio mensa	89/2019	260,00	260,00	0,00	0,00	Generico
		91/2019	65,00	65,00	0,00	0,00	Generico
		93/2019	65,00	65,00	0,00	0,00	Generico
		95/2019	97,50	97,50	0,00	0,00	Generico
		97/2019	433,33	433,33	0,00	0,00	Generico
		99/2019	260,00	260,00	0,00	0,00	Generico
		102/2019	195,00	195,00	0,00	0,00	Generico
		105/2019	325,00	325,00	0,00	0,00	Generico
		107/2019	65,00	65,00	0,00	0,00	Generico
		125/2019	541,66	541,66	0,00	0,00	Generico
		138/2019	1.744,16	1.744,16	0,00	0,00	Generico
		139/2019	866,66	866,66	0,00	0,00	Generico
		140/2019	130,00	130,00	0,00	0,00	Generico
		142/2019	130,00	130,00	0,00	0,00	Generico
		184/2019	2.514,98	2.514,98	0,00	0,00	Generico
		185/2019	141,70	141,70	0,00	0,00	Generico
		186/2019	1.115,82	1.115,82	0,00	0,00	Generico
		187/2019	2.124,42	2.124,42	0,00	0,00	Generico
		188/2019	2.296,78	2.296,78	0,00	0,00	Generico
		191/2019	844,19	844,19	0,00	0,00	Generico
		206/2019	8.321,62	8.321,62	0,00	0,00	DIVERSI
		227/2019	322,92	322,92	0,00	0,00	Generico
		255/2019	31,20	31,20	0,00	0,00	Generico
		310/2019	3.557,96	3.557,96	0,00	0,00	DIVERSI
		328/2019	606,66	606,66	0,00	0,00	Generico
		340/2019	65,00	65,00	0,00	0,00	Generico
		354/2019	1.476,65	1.476,65	0,00	0,00	Generico

P.E.G. CONSUNTIVO ESERCIZIO 2019

Elenco Residui Attivi per anno di provenienza

Capitolo/Art.	Descrizione	Accertamenti	Importo Iniziale	Riscossioni	Variazioni	Importo da Conservare	Debitore
3013/0	Proventi servizio mensa	356/2019	498,33	498,33	0,00	0,00	Generico
		360/2019	130,00	130,00	0,00	0,00	Generico
		362/2019	671,66	671,66	0,00	0,00	Generico
		365/2019	1.142,36	1.142,36	0,00	0,00	Generico
		366/2019	1.007,49	1.007,49	0,00	0,00	Generico
		370/2019	2.155,82	2.155,82	0,00	0,00	Generico
		389/2019	10.583,04	10.583,04	0,00	0,00	MINISTERO DELL'INTERNO
		390/2019	1.651,68	1.651,68	0,00	0,00	Generico
		391/2019	931,66	931,66	0,00	0,00	Generico
		392/2019	1.289,16	1.289,16	0,00	0,00	Generico
		395/2019	325,00	325,00	0,00	0,00	Generico
		397/2019	617,50	617,50	0,00	0,00	Generico
		398/2019	65,00	65,00	0,00	0,00	Generico
		401/2019	260,00	260,00	0,00	0,00	Generico
		403/2019	155,00	155,00	0,00	0,00	Generico
		405/2019	173,33	173,33	0,00	0,00	Generico
		407/2019	65,00	65,00	0,00	0,00	Generico
		409/2019	195,00	195,00	0,00	0,00	Generico
		411/2019	65,00	65,00	0,00	0,00	Generico
		413/2019	227,50	227,50	0,00	0,00	Generico
		415/2019	230,83	230,83	0,00	0,00	Generico
		417/2019	848,33	848,33	0,00	0,00	Generico
		419/2019	162,50	162,50	0,00	0,00	Generico
		422/2019	310,00	310,00	0,00	0,00	Generico
		424/2019	281,66	281,66	0,00	0,00	Generico
		426/2019	585,00	585,00	0,00	0,00	Generico
		429/2019	458,90	458,90	0,00	0,00	Generico

P.E.G. CONSUNTIVO ESERCIZIO 2019

Elenco Residui Attivi per anno di provenienza

Capitolo/Art.	Descrizione	Accertamenti	Importo Iniziale	Riscossioni	Variazioni	Importo da Conservare	Debitore
3013/0	Proventi servizio mensa	431/2019	714,98	714,98	0,00	0,00	Generico
		446/2019	65,00	65,00	0,00	0,00	Generico
		460/2019	108,33	108,33	0,00	0,00	Generico
		475/2019	260,00	260,00	0,00	0,00	Generico
		493/2019	433,33	433,33	0,00	0,00	Generico
		495/2019	195,00	195,00	0,00	0,00	Generico
		496/2019	260,00	260,00	0,00	0,00	Generico
		498/2019	325,00	325,00	0,00	0,00	Generico
		507/2019	1.960,83	1.960,83	0,00	0,00	Generico
		508/2019	2.014,98	2.014,98	0,00	0,00	Generico
		509/2019	411,66	411,66	0,00	0,00	Generico
		511/2019	295,00	295,00	0,00	0,00	Generico
		513/2019	173,33	173,33	0,00	0,00	Generico
		515/2019	260,00	260,00	0,00	0,00	Generico
		517/2019	195,00	195,00	0,00	0,00	Generico
		519/2019	195,00	195,00	0,00	0,00	Generico
		521/2019	130,00	130,00	0,00	0,00	Generico
		524/2019	195,00	195,00	0,00	0,00	Generico
		526/2019	238,33	238,33	0,00	0,00	Generico
		528/2019	130,00	130,00	0,00	0,00	Generico
		530/2019	195,00	195,00	0,00	0,00	Generico
		533/2019	130,00	130,00	0,00	0,00	Generico
		535/2019	97,50	97,50	0,00	0,00	Generico
		537/2019	195,00	195,00	0,00	0,00	Generico
		539/2019	65,00	65,00	0,00	0,00	Generico
		541/2019	259,99	259,99	0,00	0,00	Generico
		557/2019	7.769,47	0,00	0,00	7.769,47	DIVERSI

P.E.G. CONSUNTIVO ESERCIZIO 2019

Elenco Residui Attivi per anno di provenienza

Capitolo/Art.	Descrizione	Accertamenti	Importo Iniziale	Riscossioni	Variazioni	Importo da Conservare	Debitore
		Totale 2019	86.640,43	78.870,96	0,00	7.769,47	
		Totale Capitolo/Art 3013/0	98.332,16	90.562,69	0,00	7.769,47	
3014/0	Proventi servizio scuolabus	501/2018	2.085,00	2.085,00	0,00	0,00	DIVERSI
		Totale 2018	2.085,00	2.085,00	0,00	0,00	
		24/2019	50,00	50,00	0,00	0,00	Generico
		29/2019	35,00	35,00	0,00	0,00	DIVERSI
		31/2019	75,00	75,00	0,00	0,00	DIVERSI
		35/2019	75,00	75,00	0,00	0,00	DIVERSI
		39/2019	25,00	25,00	0,00	0,00	DIVERSI
		61/2019	150,00	150,00	0,00	0,00	Generico
		68/2019	35,00	35,00	0,00	0,00	Generico
		72/2019	85,00	85,00	0,00	0,00	Generico
		88/2019	50,00	50,00	0,00	0,00	Generico
		92/2019	25,00	25,00	0,00	0,00	Generico
		94/2019	25,00	25,00	0,00	0,00	Generico
		96/2019	50,00	50,00	0,00	0,00	Generico
		98/2019	35,00	35,00	0,00	0,00	Generico
		100/2019	50,00	50,00	0,00	0,00	Generico
		108/2019	25,00	25,00	0,00	0,00	Generico
		141/2019	50,00	50,00	0,00	0,00	Generico
		144/2019	50,00	50,00	0,00	0,00	Generico
		183/2019	50,00	50,00	0,00	0,00	Generico
		189/2019	250,00	250,00	0,00	0,00	Generico
		192/2019	100,00	100,00	0,00	0,00	Generico
		207/2019	2.035,00	2.035,00	0,00	0,00	DIVERSI
		311/2019	1.455,00	1.455,00	0,00	0,00	DIVERSI
		329/2019	135,00	135,00	0,00	0,00	Generico

P.E.G. CONSUNTIVO ESERCIZIO 2019

Elenco Residui Attivi per anno di provenienza

Capitolo/Art.	Descrizione	Accertamenti	Importo Iniziale	Riscossioni	Variazioni	Importo da Conservare	Debitore
3014/0	Proventi servizio scuolabus	353/2019	50,00	50,00	0,00	0,00	Generico
		357/2019	75,00	75,00	0,00	0,00	Generico
		358/2019	75,00	75,00	0,00	0,00	Generico
		364/2019	35,00	35,00	0,00	0,00	Generico
		367/2019	150,00	150,00	0,00	0,00	Generico
		388/2019	60,00	60,00	0,00	0,00	Generico
		394/2019	25,00	25,00	0,00	0,00	Generico
		396/2019	25,00	25,00	0,00	0,00	Generico
		399/2019	25,00	25,00	0,00	0,00	Generico
		400/2019	75,00	75,00	0,00	0,00	Generico
		402/2019	25,00	25,00	0,00	0,00	Generico
		412/2019	35,00	35,00	0,00	0,00	Generico
		416/2019	110,00	110,00	0,00	0,00	Generico
		418/2019	25,00	25,00	0,00	0,00	Generico
		421/2019	50,00	50,00	0,00	0,00	Generico
		425/2019	50,00	50,00	0,00	0,00	Generico
		428/2019	25,00	25,00	0,00	0,00	Generico
		451/2019	35,00	35,00	0,00	0,00	Generico
		474/2019	25,00	25,00	0,00	0,00	Generico
		497/2019	25,00	25,00	0,00	0,00	Generico
		499/2019	25,00	25,00	0,00	0,00	Generico
		512/2019	50,00	50,00	0,00	0,00	Generico
		516/2019	25,00	25,00	0,00	0,00	Generico
		520/2019	25,00	25,00	0,00	0,00	Generico
		522/2019	50,00	50,00	0,00	0,00	Generico
		525/2019	25,00	25,00	0,00	0,00	Generico
		527/2019	75,00	75,00	0,00	0,00	Generico

P.E.G. CONSUNTIVO ESERCIZIO 2019

Elenco Residui Attivi per anno di provenienza

Capitolo/Art.	Descrizione	Accertamenti	Importo Iniziale	Riscossioni	Variazioni	Importo da Conservare	Debitore
3014/0	Proventi servizio scuolabus	529/2019	50,00	50,00	0,00	0,00	Generico
		531/2019	25,00	25,00	0,00	0,00	Generico
		534/2019	25,00	25,00	0,00	0,00	Generico
		536/2019	25,00	25,00	0,00	0,00	Generico
		538/2019	190,00	190,00	0,00	0,00	Generico
		540/2019	50,00	50,00	0,00	0,00	Generico
		558/2019	1.350,80	0,00	0,00	1.350,80	DIVERSI
		Totale 2019	7.905,80	6.555,00	0,00	1.350,80	
		Totale Capitolo/Art 3014/0	9.990,80	8.640,00	0,00	1.350,80	
3016/0	Proventi servizi infanzia - asilo nido	502/2018	12.663,50	12.663,50	0,00	0,00	DIVERSI
		Totale 2018	12.663,50	12.663,50	0,00	0,00	
		23/2019	2.254,00	2.254,00	0,00	0,00	Generico
		33/2019	260,00	260,00	0,00	0,00	DIVERSI
		62/2019	2.650,80	2.650,80	0,00	0,00	Generico
		63/2019	1.361,20	1.361,20	0,00	0,00	Generico
		70/2019	580,00	580,00	0,00	0,00	Generico
		73/2019	700,00	700,00	0,00	0,00	Generico
		86/2019	2.155,00	2.155,00	0,00	0,00	Generico
		87/2019	460,00	460,00	0,00	0,00	Generico
		90/2019	240,00	240,00	0,00	0,00	Generico
		101/2019	190,00	190,00	0,00	0,00	Generico
		103/2019	250,00	250,00	0,00	0,00	Generico
		104/2019	250,00	250,00	0,00	0,00	Generico
		106/2019	440,00	440,00	0,00	0,00	Generico
		112/2019	160,00	160,00	0,00	0,00	Generico
		124/2019	1.273,40	1.273,40	0,00	0,00	Generico
		143/2019	340,00	340,00	0,00	0,00	Generico

P.E.G. CONSUNTIVO ESERCIZIO 2019

Elenco Residui Attivi per anno di provenienza

Capitolo/Art.	Descrizione	Accertamenti	Importo Iniziale	Riscossioni	Variazioni	Importo da Conservare	Debitore
3016/0	Proventi servizi infanzia - asilo nido	151/2019	2.120,00	2.120,00	0,00	0,00	Generico
		180/2019	2.090,00	2.090,00	0,00	0,00	Generico
		190/2019	948,50	948,50	0,00	0,00	Generico
		193/2019	1.084,20	1.084,20	0,00	0,00	Generico
		208/2019	10.357,60	10.357,60	0,00	0,00	DIVERSI
		223/2019	2.444,00	2.444,00	0,00	0,00	Generico
		224/2019	741,00	741,00	0,00	0,00	Generico
		228/2019	250,00	250,00	0,00	0,00	Generico
		251/2019	170,00	170,00	0,00	0,00	Generico
		256/2019	250,00	250,00	0,00	0,00	Generico
		257/2019	1.199,20	1.199,20	0,00	0,00	Generico
		287/2019	250,00	250,00	0,00	0,00	Generico
		299/2019	11.553,50	11.553,50	0,00	0,00	DIVERSI
		338/2019	1.920,00	1.920,00	0,00	0,00	Generico
		342/2019	630,00	630,00	0,00	0,00	Generico
		351/2019	1.681,40	1.681,40	0,00	0,00	Generico
		352/2019	200,00	200,00	0,00	0,00	Generico
		355/2019	100,00	100,00	0,00	0,00	Generico
		359/2019	100,00	100,00	0,00	0,00	Generico
		361/2019	100,00	100,00	0,00	0,00	Generico
		363/2019	100,00	100,00	0,00	0,00	Generico
		368/2019	100,00	100,00	0,00	0,00	Generico
		386/2019	2.020,00	2.020,00	0,00	0,00	Generico
		393/2019	360,00	360,00	0,00	0,00	Generico
		404/2019	25,00	25,00	0,00	0,00	Generico
		406/2019	240,00	240,00	0,00	0,00	Generico
		408/2019	220,00	220,00	0,00	0,00	Generico

P.E.G. CONSUNTIVO ESERCIZIO 2019

Elenco Residui Attivi per anno di provenienza

Capitolo/Art.	Descrizione	Accertamenti	Importo Iniziale	Riscossioni	Variazioni	Importo da Conservare	Debitore
3016/0	Proventi servizi infanzia - asilo nido	410/2019	250,00	250,00	0,00	0,00	Generico
		414/2019	190,00	190,00	0,00	0,00	Generico
		420/2019	220,00	220,00	0,00	0,00	Generico
		423/2019	220,00	220,00	0,00	0,00	Generico
		427/2019	170,00	170,00	0,00	0,00	Generico
		430/2019	250,00	250,00	0,00	0,00	Generico
		445/2019	690,00	690,00	0,00	0,00	Generico
		457/2019	670,00	670,00	0,00	0,00	Generico
		487/2019	1.360,00	1.360,00	0,00	0,00	Generico
		494/2019	240,00	240,00	0,00	0,00	Generico
		500/2019	190,00	190,00	0,00	0,00	Generico
		505/2019	220,00	220,00	0,00	0,00	Generico
		506/2019	220,00	220,00	0,00	0,00	Generico
		510/2019	250,00	250,00	0,00	0,00	Generico
		514/2019	430,00	430,00	0,00	0,00	Generico
		518/2019	240,00	240,00	0,00	0,00	Generico
		523/2019	190,00	190,00	0,00	0,00	Generico
		532/2019	220,00	220,00	0,00	0,00	Generico
		559/2019	11.886,00	0,00	0,00	11.886,00	DIVERSI
		Totale 2019	72.924,80	61.038,80	0,00	11.886,00	
		Totale Capitolo/Art 3016/0	85.588,30	73.702,30	0,00	11.886,00	
3017/0	Proventi utilizzo impianti sportivi	503/2018	1.272,50	1.272,50	0,00	0,00	DIVERSI
		Totale 2018	1.272,50	1.272,50	0,00	0,00	
		11/2019	240,00	240,00	0,00	0,00	ARMONIA SOC. COOP. A R.L.
		12/2019	1.148,00	1.148,00	0,00	0,00	Generico
		41/2019	304,00	304,00	0,00	0,00	Generico
		83/2019	6.129,22	6.129,22	0,00	0,00	Generico

P.E.G. CONSUNTIVO ESERCIZIO 2019

Elenco Residui Attivi per anno di provenienza

Capitolo/Art.	Descrizione	Accertamenti	Importo Iniziale	Riscossioni	Variazioni	Importo da Conservare	Debitore
3017/0	Proventi utilizzo impianti sportivi	122/2019	1.200,00	1.200,00	0,00	0,00	Generico
		152/2019	748,00	748,00	0,00	0,00	Generico
		181/2019	992,00	992,00	0,00	0,00	Generico
		182/2019	114,00	114,00	0,00	0,00	Generico
		196/2019	593,50	593,50	0,00	0,00	DIVERSI
		232/2019	1.200,00	1.200,00	0,00	0,00	ARTEINSIEME (COOPERATIVA)
		243/2019	2.079,00	2.079,00	0,00	0,00	Generico
		261/2019	1.020,00	1.020,00	0,00	0,00	Generico
		288/2019	246,00	246,00	0,00	0,00	Generico
		298/2019	736,00	736,00	0,00	0,00	DIVERSI
		322/2019	200,00	200,00	0,00	0,00	Generico
		323/2019	700,00	700,00	0,00	0,00	Generico
		335/2019	230,00	230,00	0,00	0,00	Generico
		343/2019	243,00	243,00	0,00	0,00	Generico
		432/2019	898,00	898,00	0,00	0,00	Generico
		447/2019	204,00	204,00	0,00	0,00	Generico
		461/2019	678,50	678,50	0,00	0,00	Generico
		476/2019	240,00	240,00	0,00	0,00	Generico
		560/2019	3.241,00	0,00	0,00	3.241,00	DIVERSI
		Totale 2019	23.384,22	20.143,22	0,00	3.241,00	
		Totale Capitolo/Art 3017/0	24.656,72	21.415,72	0,00	3.241,00	
3019/0	Proventi servizio tumulazioni	504/2018	454,92	454,92	0,00	0,00	DIVERSI
		Totale 2018	454,92	454,92	0,00	0,00	
		17/2019	150,00	150,00	0,00	0,00	Generico
		121/2019	150,00	150,00	0,00	0,00	Generico
		147/2019	150,00	150,00	0,00	0,00	Generico
		178/2019	150,00	150,00	0,00	0,00	Generico

P.E.G. CONSUNTIVO ESERCIZIO 2019

Elenco Residui Attivi per anno di provenienza

Capitolo/Art.	Descrizione	Accertamenti	Importo Iniziale	Riscossioni	Variazioni	Importo da Conservare	Debitore
3019/0	Proventi servizio tumulazioni	209/2019	566,19	566,19	0,00	0,00	DIVERSI
		297/2019	566,19	566,19	0,00	0,00	DIVERSI
		562/2019	498,57	0,00	0,00	498,57	DIVERSI
		Totale 2019	2.230,95	1.732,38	0,00	498,57	
		Totale Capitolo/Art 3019/0	2.685,87	2.187,30	0,00	498,57	
3021/0	Proventi di gestione castello e museo	327/2017	550,00	550,00	0,00	0,00	ASSOCIAZIONE PRO-LOCO ITRI
		Totale 2017	550,00	550,00	0,00	0,00	
		471/2018	1.460,00	1.460,00	0,00	0,00	ASSOCIAZIONE PRO-LOCO ITRI
		472/2018	10.809,00	4.953,00	0,00	5.856,00	ASSOCIAZIONE PRO-LOCO ITRI
		Totale 2018	12.269,00	6.413,00	0,00	5.856,00	
		296/2019	200,00	200,00	0,00	0,00	DIVERSI
		561/2019	100,00	0,00	0,00	100,00	Generico
		Totale 2019	300,00	200,00	0,00	100,00	
		Totale Capitolo/Art 3021/0	13.119,00	7.163,00	0,00	5.956,00	
3025/0	Proventi da parcheggi custoditi e parchimetri	505/2018	13.110,00	13.110,00	0,00	0,00	DIVERSI
		Totale 2018	13.110,00	13.110,00	0,00	0,00	
		21/2019	20,00	20,00	0,00	0,00	Generico
		51/2019	225,00	225,00	0,00	0,00	Generico
		85/2019	2.710,15	2.710,15	0,00	0,00	Generico
		117/2019	1.465,45	1.465,45	0,00	0,00	MATRULLO DANIELA
		175/2019	3.015,90	3.015,90	0,00	0,00	Generico
		176/2019	20,00	20,00	0,00	0,00	Generico
		194/2019	5.010,00	5.010,00	0,00	0,00	DIVERSI
		233/2019	2.983,60	2.983,60	0,00	0,00	Generico
		278/2019	3.372,00	3.372,00	0,00	0,00	Generico
		295/2019	4.350,00	4.350,00	0,00	0,00	DIVERSI

P.E.G. CONSUNTIVO ESERCIZIO 2019

Elenco Residui Attivi per anno di provenienza

Capitolo/Art.	Descrizione	Accertamenti	Importo Iniziale	Riscossioni	Variazioni	Importo da Conservare	Debitore
3025/0	Proventi da parcheggi custoditi e parchimetri	316/2019	1.456,05	1.456,05	0,00	0,00	Generico
		376/2019	2.811,90	2.811,90	0,00	0,00	Generico
		379/2019	2.433,97	2.433,97	0,00	0,00	Generico
		477/2019	2.041,90	2.041,90	0,00	0,00	Generico
		563/2019	9.976,00	0,00	0,00	9.976,00	DIVERSI
		577/2019	584,95	0,00	0,00	584,95	Generico
		Totale 2019	42.476,87	31.915,92	0,00	10.560,95	
		Totale Capitolo/Art 3025/0	55.586,87	45.025,92	0,00	10.560,95	
3062/0	Fitti di fondi rustici	15/2017	13,49	0,00	0,00	13,49	Generico
		Totale 2017	13,49	0,00	0,00	13,49	
		506/2018	52,00	52,00	0,00	0,00	DITTA SINAPI NICOLA
		Totale 2018	52,00	52,00	0,00	0,00	
		16/2019	3.068,00	3.013,56	0,00	54,44	ENI S.P.A. DIVISIONE GAS & POWER
		157/2019	31,65	0,00	0,00	31,65	ENI SPA DIVISIONE REF. & MARKETING
		Totale 2019	3.099,65	3.013,56	0,00	86,09	
		Totale Capitolo/Art 3062/0	3.165,14	3.065,56	0,00	99,58	
3064/0	Fitti reali diversi - fabbricati	34/2018	8.948,85	6.500,00	0,00	2.448,85	IRACE OLIMPIA & C. S.A.S. DI IRACE O.
		61/2018	1.456,44	1.456,40	0,00	0,04	SOC. DIVA S.R.L. DI MANCINI GERMANO
		178/2018	8.518,56	8.518,56	0,00	0,00	POSTE ITALIANE S.P.A. - SERVIZI POSTALI
		Totale 2018	18.923,85	16.474,96	0,00	2.448,89	
		58/2019	27.048,00	22.540,00	0,00	4.508,00	IRACE OLIMPIA & C. S.A.S. DI IRACE O.
		59/2019	8.804,00	8.066,15	0,00	737,85	SOC. DIVA S.R.L. DI MANCINI GERMANO
		75/2019	12.864,00	4.281,64	0,00	8.582,36	POSTE ITALIANE S.P.A. - SERVIZI POSTALI
		213/2019	4.281,64	4.281,64	0,00	0,00	POSTE ITALIANE S.P.A. - SERVIZI POSTALI
		Totale 2019	52.997,64	39.169,43	0,00	13.828,21	

P.E.G. CONSUNTIVO ESERCIZIO 2019

Elenco Residui Attivi per anno di provenienza

Capitolo/Art.	Descrizione	Accertamenti	Importo Iniziale	Riscossioni	Variazioni	Importo da Conservare	Debitore
		Totale Capitolo/Art 3064/0	71.921,49	55.644,39	0,00	16.277,10	
3068/0	Proventi sfruttamento terreni	42/2019	15.440,00	15.440,00	0,00	0,00	UNICALCE S.P.A.
		174/2019	5.911,88	5.911,88	0,00	0,00	UNICALCE S.P.A.
		231/2019	30.990,00	30.990,00	0,00	0,00	UNICALCE S.P.A.
		579/2019	5.624,53	0,00	0,00	5.624,53	UNICALCE S.P.A.
		Totale 2019	57.966,41	52.341,88	0,00	5.624,53	
		Totale Capitolo/Art 3068/0	57.966,41	52.341,88	0,00	5.624,53	
3073/0	Proventi taglio boschi	188/2007	2.930,81	0,00	0,00	2.930,81	PELLICCIA SALVATORE
		Totale 2007	2.930,81	0,00	0,00	2.930,81	
		498/2010	4.694,37	0,00	0,00	4.694,37	Generico
		Totale 2010	4.694,37	0,00	0,00	4.694,37	
		244/2011	6.983,08	0,00	0,00	6.983,08	AGRICOLA MULTISERVIZI SOCIETÀ COOPERATIV
		Totale 2011	6.983,08	0,00	0,00	6.983,08	
		296/2013	27.185,25	0,00	0,00	27.185,25	AGRICOLA MULTISERVIZI SOCIETÀ COOPERATIV
		312/2013	4.430,97	0,00	0,00	4.430,97	SACCOCCIO CRESCENZO
		Totale 2013	31.616,22	0,00	0,00	31.616,22	
		203/2015	3.972,37	0,00	0,00	3.972,37	AGRICOLA MULTISERVIZI SOCIETÀ COOPERATIV
		211/2015	7.586,75	0,00	0,00	7.586,75	"FLOVER SOCIETÀ COOPERATIVA"
		439/2015	1.107,00	0,00	0,00	1.107,00	SACCOCCIO CRESCENZO
		Totale 2015	12.666,12	0,00	0,00	12.666,12	
		151/2017	22.617,05	8.617,05	0,00	14.000,00	FLORA NAPOLI SRL
		Totale 2017	22.617,05	8.617,05	0,00	14.000,00	
		Totale Capitolo/Art 3073/0	81.507,65	8.617,05	0,00	72.890,60	
3074/0	Fida pascolo	507/2018	5.420,70	5.420,70	0,00	0,00	DIVERSI
		Totale 2018	5.420,70	5.420,70	0,00	0,00	
		49/2019	4.170,60	4.170,60	0,00	0,00	Generico

P.E.G. CONSUNTIVO ESERCIZIO 2019

Elenco Residui Attivi per anno di provenienza

Capitolo/Art.	Descrizione	Accertamenti	Importo Iniziale	Riscossioni	Variazioni	Importo da Conservare	Debitore
3074/0	Fida pascolo	210/2019	14.418,00	14.418,00	0,00	0,00	DIVERSI
		294/2019	2.083,20	2.083,20	0,00	0,00	DIVERSI
		Totale 2019	20.671,80	20.671,80	0,00	0,00	
		Totale Capitolo/Art 3074/0	26.092,50	26.092,50	0,00	0,00	
3091/0	Interessi attivi su giacenze Tesoreria provinciale	18/2019	3,08	3,08	0,00	0,00	TESORERIA PROVINCIALE DELLO STATO
		578/2019	1,50	0,00	0,00	1,50	TESORERIA PROVINCIALE DELLO STATO
		Totale 2019	4,58	3,08	0,00	1,50	
		Totale Capitolo/Art 3091/0	4,58	3,08	0,00	1,50	
3138/0	Introiti e rimborsi diversi	474/2018	3.801,73	0,00	0,00	3.801,73	ACQUALATINA S.P.A.
		475/2018	3.714,47	0,00	0,00	3.714,47	ACQUALATINA S.P.A.
		477/2018	345,05	338,25	0,00	6,80	
		478/2018	499,60	499,60	0,00	0,00	IRACE OLIMPIA & C. S.A.S. DI IRACE O.
		Totale 2018	8.360,85	837,85	0,00	7.523,00	
		10/2019	379,08	379,08	0,00	0,00	COMUNE DI ITRI
		40/2019	1.856,00	1.856,00	0,00	0,00	
		84/2019	20.412,41	20.412,41	0,00	0,00	COMUNE DI CASTELFORTE SERV. TESORERIA
		116/2019	9.664,00	9.664,00	0,00	0,00	Generico
		130/2019	5.500,00	5.500,00	0,00	0,00	COMUNE DI ITRI
		131/2019	4.714,98	4.714,98	0,00	0,00	COMUNE DI ITRI
		134/2019	1.856,00	1.856,00	0,00	0,00	COMUNE DI ITRI
		155/2019	174,67	174,67	0,00	0,00	POSTE ITALIANE S.P.A. - SERVIZI POSTALI
		156/2019	91,63	0,00	0,00	91,63	SOC. DIVA S.R.L. DI MANCINI GERMANO
		158/2019	275,44	0,00	0,00	275,44	IRACE OLIMPIA & C. S.A.S. DI IRACE O.
		252/2019	4.900,00	4.900,00	0,00	0,00	Generico
		258/2019	4.400,00	4.400,00	0,00	0,00	Generico

P.E.G. CONSUNTIVO ESERCIZIO 2019

Elenco Residui Attivi per anno di provenienza

Capitolo/Art.	Descrizione	Accertamenti	Importo Iniziale	Riscossioni	Variazioni	Importo da Conservare	Debitore
3138/0	Introiti e rimborsi diversi	262/2019	5.531,40	5.531,40	0,00	0,00	COMUNE DI LENOLA
		276/2019	880,00	880,00	0,00	0,00	COMUNE DI ITRI
		281/2019	19.407,38	19.407,38	0,00	0,00	COMUNE DI CASTELFORTE SERV. TESORERIA
		293/2019	37,50	37,50	0,00	0,00	Generico
		332/2019	550,00	550,00	0,00	0,00	Generico
		334/2019	200,00	200,00	0,00	0,00	Generico
		440/2019	93,63	93,63	0,00	0,00	COMUNE DI ITRI
		442/2019	550,00	550,00	0,00	0,00	Generico
		443/2019	7.827,22	7.827,22	0,00	0,00	COMUNE DI CAMPODIMELE
		454/2019	103,14	103,14	0,00	0,00	PREFETTURA DI LATINA
		462/2019	14.000,00	14.000,00	0,00	0,00	COMUNE DI ITRI
		466/2019	180,00	180,00	0,00	0,00	Generico
		469/2019	14.976,81	14.976,81	0,00	0,00	TESORERIA PROV.LE DELLO STATO
		488/2019	18.992,74	18.992,74	0,00	0,00	ACQUALATINA S.P.A.
		489/2019	1.200,50	1.200,50	0,00	0,00	MINISTERO DELL'INTERNO
		564/2019	183,00	0,00	0,00	183,00	Generico
		Totale 2019	138.937,53	138.387,46	0,00	550,07	
		Totale Capitolo/Art 3138/0	147.298,38	139.225,31	0,00	8.073,07	
3141/0	Recuperi vari (regolarizzazioni contabili di cui alla L. 109/94, ecc)	254/2019	6.628,01	6.628,01	0,00	0,00	COMUNE DI ITRI
		Totale 2019	6.628,01	6.628,01	0,00	0,00	
		Totale Capitolo/Art 3141/0	6.628,01	6.628,01	0,00	0,00	
3145/0	Proventi gestione farmacia comunale	513/2018	15.324,73	15.210,65	0,00	114,08	FARMACIA "APPIA" AZ. FARM. ITRI SPA
		Totale 2018	15.324,73	15.210,65	0,00	114,08	
		74/2019	15.324,73	0,00	0,00	15.324,73	FARMACIA "APPIA" AZ. FARM. ITRI SPA
		159/2019	3.277,43	0,00	0,00	3.277,43	FARMACIA "APPIA" AZ. FARM. ITRI SPA
		Totale 2019	18.602,16	0,00	0,00	18.602,16	

P.E.G. CONSUNTIVO ESERCIZIO 2019

Elenco Residui Attivi per anno di provenienza

Capitolo/Art.	Descrizione	Accertamenti	Importo Iniziale	Riscossioni	Variazioni	Importo da Conservare	Debitore
		Totale Capitolo/Art 3145/0	33.926,89	15.210,65	0,00	18.716,24	
3147/0	Proventi da contributi per sponsorizzazioni	235/2019	1.000,00	1.000,00	0,00	0,00	DOGRE PUBBLICITA' SRL
		383/2019	1.000,00	1.000,00	0,00	0,00	BANCA POPOLARE DI FONDI
		Totale 2019	2.000,00	2.000,00	0,00	0,00	
		Totale Capitolo/Art 3147/0	2.000,00	2.000,00	0,00	0,00	
3150/0	Entrate Scissione Pagamenti - Attività Commerciali	512/2018	6.216,92	6.216,92	0,00	0,00	COMUNE DI ITRI
		Totale 2018	6.216,92	6.216,92	0,00	0,00	
		154/2019	10.699,14	10.699,14	0,00	0,00	COMUNE DI ITRI
		339/2019	8.567,14	8.567,14	0,00	0,00	COMUNE DI ITRI
		465/2019	4.786,72	4.786,72	0,00	0,00	COMUNE DI ITRI
		576/2019	9.053,51	0,00	0,00	9.053,51	COMUNE DI ITRI
		Totale 2019	33.106,51	24.053,00	0,00	9.053,51	
		Totale Capitolo/Art 3150/0	39.323,43	30.269,92	0,00	9.053,51	
4003/0	Alienazione di fabbricati, terreni e diritti	109/2018	1,00	0,00	-1,00	0,00	LEGGIERI ANGELO
		111/2018	0,05	0,00	-0,05	0,00	DE VIZIA TRANSFER SPA
		320/2018	15,53	15,53	0,00	0,00	Generico
		Totale 2018	16,58	15,53	-1,05	0,00	
		234/2019	2.400,00	2.400,00	0,00	0,00	Generico
		Totale 2019	2.400,00	2.400,00	0,00	0,00	
		Totale Capitolo/Art 4003/0	2.416,58	2.415,53	-1,05	0,00	
4021/0	Fondo per OO.PP. (2005/6)	133/2019	100.000,00	50.000,00	0,00	50.000,00	MINISTERO DELL'INTERNO
		Totale 2019	100.000,00	50.000,00	0,00	50.000,00	
		Totale Capitolo/Art 4021/0	100.000,00	50.000,00	0,00	50.000,00	
4022/0	Finanziamento per edilizia scolastica (S. 31,2,04,03,01,422)	327/2018	29.050,00	0,00	0,00	29.050,00	TESORERIA REGIONE LAZIO
		Totale 2018	29.050,00	0,00	0,00	29.050,00	

P.E.G. CONSUNTIVO ESERCIZIO 2019

Elenco Residui Attivi per anno di provenienza

Capitolo/Art.	Descrizione	Accertamenti	Importo Iniziale	Riscossioni	Variazioni	Importo da Conservare	Debitore
		Totale Capitolo/Art 4022/0	29.050,00	0,00	0,00	29.050,00	
4024/0	Finanziamento per risanamento Rio Torto (S.d. S. 31,2,09,04,01,924)	161/2015	304.402,90	0,00	0,00	304.402,90	TESORERIA REGIONE LAZIO
		Totale 2015	304.402,90	0,00	0,00	304.402,90	
		Totale Capitolo/Art 4024/0	304.402,90	0,00	0,00	304.402,90	
4026/0	Finanziamento sistemazioni stradali (S.31,2,08,01,01,74)	129/2015	160.816,12	0,00	0,00	160.816,12	Generico
		173/2015	9.318,58	0,00	0,00	9.318,58	TESORERIA REGIONE LAZIO
		181/2015	99.695,57	0,00	0,00	99.695,57	TESORERIA REGIONE LAZIO
		202/2015	9.054,05	0,00	0,00	9.054,05	TESORERIA REGIONE LAZIO
		209/2015	9.993,71	0,00	0,00	9.993,71	TESORERIA REGIONE LAZIO
		Totale 2015	288.878,03	0,00	0,00	288.878,03	
		Totale Capitolo/Art 4026/0	288.878,03	0,00	0,00	288.878,03	
4028/0	Finanziamento per opere idriche e igienico sanitarie (L.R. 48/90 e L.R. 88/80 S.31,2,09,04,01,76)	169/2015	680.000,00	0,00	0,00	680.000,00	TESORERIA REGIONE LAZIO
		Totale 2015	680.000,00	0,00	0,00	680.000,00	
		Totale Capitolo/Art 4028/0	680.000,00	0,00	0,00	680.000,00	
4030/0	Contributi per OO.PP. varie (S.d. S. 2,01,05,01,130)	179/2015	18.636,56	0,00	0,00	18.636,56	TESORERIA REGIONE LAZIO
		186/2015	56.483,00	0,00	0,00	56.483,00	TESORERIA REGIONE LAZIO
		193/2015	84.202,25	0,00	0,00	84.202,25	TESORERIA REGIONE LAZIO
		212/2015	46.000,00	0,00	-46.000,00	0,00	TESORERIA REGIONE LAZIO
		Totale 2015	205.321,81	0,00	-46.000,00	159.321,81	
		386/2016	0,51	0,00	0,00	0,51	COMUNE DI FORMIA SERV. TESORERIA
		Totale 2016	0,51	0,00	0,00	0,51	
		315/2017	38.178,49	33.445,56	0,00	4.732,93	TESORERIA REGIONE LAZIO
		Totale 2017	38.178,49	33.445,56	0,00	4.732,93	
		5/2018	151.164,00	90.625,83	0,00	60.538,17	TESORERIA REGIONE LAZIO

P.E.G. CONSUNTIVO ESERCIZIO 2019

Elenco Residui Attivi per anno di provenienza

Capitolo/Art.	Descrizione	Accertamenti	Importo Iniziale	Riscossioni	Variazioni	Importo da Conservare	Debitore
		Totale 2018	151.164,00	90.625,83	0,00	60.538,17	
4030/0	Contributi per OO.PP. varie (S.d. S. 2,01,05,01,130)	330/2019	88.271,78	88.271,78	0,00	0,00	Generico
		Totale 2019	88.271,78	88.271,78	0,00	0,00	
		Totale Capitolo/Art 4030/0	482.936,59	212.343,17	-46.000,00	224.593,42	
4032/0	Finanziamento per interventi di recupero edifici di culto (S.31,2,01,05,01,118)	204/2015	42.977,96	0,00	0,00	42.977,96	TESORERIA REGIONE LAZIO
		210/2015	101.899,28	0,00	0,00	101.899,28	TESORERIA REGIONE LAZIO
		Totale 2015	144.877,24	0,00	0,00	144.877,24	
		Totale Capitolo/Art 4032/0	144.877,24	0,00	0,00	144.877,24	
4033/0	Finanziamento per recupero edifici comunità giovanili e centro anziani	208/2015	197.023,77	0,00	0,00	197.023,77	TESORERIA REGIONE LAZIO
		Totale 2015	197.023,77	0,00	0,00	197.023,77	
		Totale Capitolo/Art 4033/0	197.023,77	0,00	0,00	197.023,77	
4034/0	Contributo per costruzione o ristrutturazione asilo nido (art. 70 L. 448/01) (S.d. S. 2,10,01,01,134)	214/2015	16.000,00	0,00	0,00	16.000,00	TESORERIA REGIONE LAZIO
		Totale 2015	16.000,00	0,00	0,00	16.000,00	
		Totale Capitolo/Art 4034/0	16.000,00	0,00	0,00	16.000,00	
4035/0	Proventi concessioni edilizie (S. 1,01,05,02,01-1,01,05,03,01-1,01,05,03,111-2,01,05,01,03-2,01,05,05,333)	508/2018	13.340,69	13.340,69	0,00	0,00	DIVERSI
		Totale 2018	13.340,69	13.340,69	0,00	0,00	
		57/2019	1.883,51	1.883,51	0,00	0,00	Generico
		135/2019	6.309,30	6.309,30	0,00	0,00	Generico
		137/2019	3.795,92	3.795,92	0,00	0,00	Generico
		169/2019	1.007,50	1.007,50	0,00	0,00	Generico
		215/2019	31.239,77	31.239,77	0,00	0,00	MANZI GIOVANNI SRL
		216/2019	677,27	677,27	0,00	0,00	Generico
		217/2019	1.342,60	1.342,60	0,00	0,00	Generico

P.E.G. CONSUNTIVO ESERCIZIO 2019

Elenco Residui Attivi per anno di provenienza

Capitolo/Art.	Descrizione	Accertamenti	Importo Iniziale	Riscossioni	Variazioni	Importo da Conservare	Debitore
4035/0	Proventi concessioni edilizie (S. 1,01,05,02,01-1,01,05,03,01-1,01,05,03,111-2,01,05,01,03-2,01,05,05,333)	250/2019	1.504,06	1.504,06	0,00	0,00	Generico
		283/2019	13.767,29	13.767,29	0,00	0,00	DIVERSI
		313/2019	5.750,95	5.750,95	0,00	0,00	Generico
		436/2019	3.291,70	3.291,70	0,00	0,00	Generico
		458/2019	8.207,06	8.207,06	0,00	0,00	Generico
		478/2019	2.576,71	2.576,71	0,00	0,00	Generico
		565/2019	27.172,84	0,00	0,00	27.172,84	DIVERSI
		Totale 2019	108.526,48	81.353,64	0,00	27.172,84	
		Totale Capitolo/Art 4035/0	121.867,17	94.694,33	0,00	27.172,84	
4039/0	Proventi concessioni in sanatoria (S.2,01,05,01,04/05-2,01,05,06,04)	124/2017	0,90	0,00	0,00	0,90	Generico
		Totale 2017	0,90	0,00	0,00	0,90	
		509/2018	12.023,13	12.023,13	0,00	0,00	DIVERSI
		Totale 2018	12.023,13	12.023,13	0,00	0,00	
		45/2019	843,12	843,12	0,00	0,00	Generico
		46/2019	1.137,83	1.137,83	0,00	0,00	Generico
		136/2019	8.967,26	8.967,26	0,00	0,00	Generico
		195/2019	1.022,95	1.022,95	0,00	0,00	DIVERSI
		248/2019	3.230,76	3.230,76	0,00	0,00	Generico
		249/2019	1.194,18	1.194,18	0,00	0,00	Generico
		273/2019	2.189,64	2.189,64	0,00	0,00	Generico
		284/2019	14.880,07	14.880,07	0,00	0,00	DIVERSI
		314/2019	1.202,05	1.202,05	0,00	0,00	Generico
		433/2019	5.370,18	5.370,18	0,00	0,00	Generico
		435/2019	2.455,97	2.455,97	0,00	0,00	Generico
		479/2019	8.940,65	8.940,65	0,00	0,00	Generico

P.E.G. CONSUNTIVO ESERCIZIO 2019

Elenco Residui Attivi per anno di provenienza

Capitolo/Art.	Descrizione	Accertamenti	Importo Iniziale	Riscossioni	Variazioni	Importo da Conservare	Debitore
4039/0	Proventi concessioni in sanatoria (S.2,01,05,01,04/05-2,01,05,06,04)	481/2019	1.075,00	1.075,00	0,00	0,00	Generico
		566/2019	38.182,88	0,00	0,00	38.182,88	DIVERSI
		Totale 2019	90.692,54	52.509,66	0,00	38.182,88	
		Totale Capitolo/Art 4039/0	102.716,57	64.532,79	0,00	38.183,78	
4043/0	Finanziamento centro storico (L.183/89 ed altre) (S.d. 2,01,05,01,143)	150/2015	10.314,30	0,00	0,00	10.314,30	TESORERIA REGIONE LAZIO
		196/2015	85.000,00	0,00	0,00	85.000,00	TESORERIA REGIONE LAZIO
		199/2015	43.059,65	0,00	0,00	43.059,65	TESORERIA REGIONE LAZIO
		Totale 2015	138.373,95	0,00	0,00	138.373,95	
		Totale Capitolo/Art 4043/0	138.373,95	0,00	0,00	138.373,95	
4044/0	Contributo per formazione strumenti urbanistici (RL 55/76 S 2,09,01,06,44)	156/2015	50.354,26	0,00	0,00	50.354,26	TESORERIA REGIONE LAZIO
		Totale 2015	50.354,26	0,00	0,00	50.354,26	
		Totale Capitolo/Art 4044/0	50.354,26	0,00	0,00	50.354,26	
4046/0	Finanziamento DOCUP (S.d. S.2,01,05,01,146)	159/2015	105.000,00	0,00	0,00	105.000,00	TESORERIA REGIONE LAZIO
		Totale 2015	105.000,00	0,00	0,00	105.000,00	
		Totale Capitolo/Art 4046/0	105.000,00	0,00	0,00	105.000,00	
4047/0	Contributo per acquisto attezzature PM (S.d. S. 2,03,01,05,07)	135/2015	3.466,92	0,00	0,00	3.466,92	TESORERIA REGIONE LAZIO
		197/2015	1.539,60	0,00	0,00	1.539,60	TESORERIA REGIONE LAZIO
		Totale 2015	5.006,52	0,00	0,00	5.006,52	
		Totale Capitolo/Art 4047/0	5.006,52	0,00	0,00	5.006,52	
4048/0	Contributo provinciale per manutenzione straordinaria (S.d. S. 2,01,05,01,48)	274/2019	9.473,88	0,00	0,00	9.473,88	AMMINISTRAZIONE PROVINCIALE di LATINA
		Totale 2019	9.473,88	0,00	0,00	9.473,88	
		Totale Capitolo/Art 4048/0	9.473,88	0,00	0,00	9.473,88	
4049/0	Finanziamento per interventi a favore viabilità (S.d. S. 2,08,01,01,49	128/2015	60.717,15	0,00	0,00	60.717,15	TESORERIA REGIONE LAZIO

P.E.G. CONSUNTIVO ESERCIZIO 2019

Elenco Residui Attivi per anno di provenienza

Capitolo/Art.	Descrizione	Accertamenti	Importo Iniziale	Riscossioni	Variazioni	Importo da Conservare	Debitore
4049/0	Finanziamento per interventi a favore viabilità (S.d. S. 2,08,01,01,49	170/2015	38.932,31	0,00	0,00	38.932,31	TESORERIA REGIONE LAZIO
		174/2015	173.795,54	0,00	0,00	173.795,54	TESORERIA REGIONE LAZIO
		176/2015	14.685,81	0,00	0,00	14.685,81	TESORERIA REGIONE LAZIO
		178/2015	30.668,21	0,00	0,00	30.668,21	TESORERIA REGIONE LAZIO
		180/2015	26.171,87	0,00	0,00	26.171,87	TESORERIA REGIONE LAZIO
		Totale 2015	344.970,89	0,00	0,00	344.970,89	
		312/2019	90.000,00	0,00	0,00	90.000,00	MINISTERO DELL'INTERNO
		Totale 2019	90.000,00	0,00	0,00	90.000,00	
		Totale Capitolo/Art 4049/0	434.970,89	0,00	0,00	434.970,89	
4051/0	Finanziamento Comunità montana per sistemazione strade (S.31,2,08,01,01,151/87/88)	162/2015	4.086,17	0,00	0,00	4.086,17	XVII° COMUNITA MONTANA
		182/2015	48.546,95	0,00	0,00	48.546,95	XVII° COMUNITA MONTANA
		194/2015	45.000,00	0,00	0,00	45.000,00	XVII° COMUNITA MONTANA
		Totale 2015	97.633,12	0,00	0,00	97.633,12	
		Totale Capitolo/Art 4051/0	97.633,12	0,00	0,00	97.633,12	
4052/0	Finanziamento provinciale per completamento e arredo museo e biblioteca (L.R. 42/97 S.42,2,05,01,05.52)	151/2015	3.140,00	0,00	0,00	3.140,00	AMMINISTRAZIONE PROVINCIALE di LATINA
		175/2015	3.000,00	0,00	0,00	3.000,00	AMMINISTRAZIONE PROVINCIALE di LATINA
		189/2015	5.356,89	0,00	0,00	5.356,89	AMMINISTRAZIONE PROVINCIALE di LATINA
		192/2015	2.313,63	0,00	0,00	2.313,63	AMMINISTRAZIONE PROVINCIALE di LATINA
		217/2015	11.200,00	0,00	0,00	11.200,00	AMMINISTRAZIONE PROVINCIALE di LATINA
		Totale 2015	25.010,52	0,00	0,00	25.010,52	
		Totale Capitolo/Art 4052/0	25.010,52	0,00	0,00	25.010,52	
4055/0	Contributi provinciali per spese d'investimento	134/2015	12.185,00	0,00	0,00	12.185,00	AMMINISTRAZIONE PROVINCIALE di LATINA
		Totale 2015	12.185,00	0,00	0,00	12.185,00	

P.E.G. CONSUNTIVO ESERCIZIO 2019

Elenco Residui Attivi per anno di provenienza

Capitolo/Art.	Descrizione	Accertamenti	Importo Iniziale	Riscossioni	Variazioni	Importo da Conservare	Debitore
4055/0	Contributi provinciali per spese d'investimento	7/2018	43.408,69	0,00	0,00	43.408,69	AMMINISTRAZIONE PROVINCIALE di LATINA
		Totale 2018	43.408,69	0,00	0,00	43.408,69	
		Totale Capitolo/Art 4055/0	55.593,69	0,00	0,00	55.593,69	
4062/0	Contributo per progettazione (S 50% S.d. 2,01,06,06,01)	164/2015	4.257,00	0,00	0,00	4.257,00	TESORERIA REGIONE LAZIO
		Totale 2015	4.257,00	0,00	0,00	4.257,00	
		Totale Capitolo/Art 4062/0	4.257,00	0,00	0,00	4.257,00	
4063/0	Contributo per realizzazione strutture sportive (S.d. S. 2,06,02,01,163)	207/2015	59.604,13	0,00	0,00	59.604,13	TESORERIA REGIONE LAZIO
		Totale 2015	59.604,13	0,00	0,00	59.604,13	
		Totale Capitolo/Art 4063/0	59.604,13	0,00	0,00	59.604,13	
4065/0	Contributo per manutenzione e ristrutturazione edifici scolastici (S. qp 421)	205/2015	10.003,58	0,00	0,00	10.003,58	TESORERIA REGIONE LAZIO
		478/2015	145.624,73	0,00	0,00	145.624,73	Generico
		Totale 2015	155.628,31	0,00	0,00	155.628,31	
		6/2019	500.000,00	120.000,00	0,00	380.000,00	Generico
		Totale 2019	500.000,00	120.000,00	0,00	380.000,00	
		Totale Capitolo/Art 4065/0	655.628,31	120.000,00	0,00	535.628,31	
4067/0	Contributo da recupero ambientale LR 17/04 (S. d 2,09,06,01,906 e 2,09,06,07,06)	15/2019	9.045,00	9.045,00	0,00	0,00	CARDI S.R.L.
		230/2019	28.926,34	28.926,34	0,00	0,00	UNICALCE S.P.A.
		482/2019	11.400,00	11.400,00	0,00	0,00	CARDI S.R.L.
		Totale 2019	49.371,34	49.371,34	0,00	0,00	
		Totale Capitolo/Art 4067/0	49.371,34	49.371,34	0,00	0,00	
4068/0	Contributo per recupero e riqualificazione arenili (S. 2,09,06,01,68)	206/2015	630.000,00	0,00	0,00	630.000,00	TESORERIA REGIONE LAZIO
		Totale 2015	630.000,00	0,00	0,00	630.000,00	

P.E.G. CONSUNTIVO ESERCIZIO 2019

Elenco Residui Attivi per anno di provenienza

Capitolo/Art.	Descrizione	Accertamenti	Importo Iniziale	Riscossioni	Variazioni	Importo da Conservare	Debitore
		Totale Capitolo/Art 4068/0	630.000,00	0,00	0,00	630.000,00	
5015/0	Mutuo pubblica illuminazione	41/1995	1.184,19	0,00	0,00	1.184,19	TESORERIA PROV.LE DELLO STATO
		Totale 1995	1.184,19	0,00	0,00	1.184,19	
		Totale Capitolo/Art 5015/0	1.184,19	0,00	0,00	1.184,19	
5056/0	Mutuo per opere idriche fognarie	56/1995	93.080,89	0,00	0,00	93.080,89	TESORERIA PROV.LE DELLO STATO
		Totale 1995	93.080,89	0,00	0,00	93.080,89	
		Totale Capitolo/Art 5056/0	93.080,89	0,00	0,00	93.080,89	
5057/0	mutuo per opere idriche fognarie (pos 4307277/00)	27/2000	493,26	0,00	0,00	493,26	TESORERIA PROV.LE DELLO STATO
		Totale 2000	493,26	0,00	0,00	493,26	
		Totale Capitolo/Art 5057/0	493,26	0,00	0,00	493,26	
5059/0	Mutuo per fognatura	58/1995	28.862,44	0,00	0,00	28.862,44	TESORERIA PROV.LE DELLO STATO
		Totale 1995	28.862,44	0,00	0,00	28.862,44	
		Totale Capitolo/Art 5059/0	28.862,44	0,00	0,00	28.862,44	
5061/0	Mutuo per sistemazioni stradali	469/2014	57.736,24	0,00	0,00	57.736,24	TESORERIA PROVINCIALE DELLO STATO
		470/2014	72.555,11	0,00	0,00	72.555,11	TESORERIA PROVINCIALE DELLO STATO
		471/2014	38.633,13	0,00	0,00	38.633,13	TESORERIA PROVINCIALE DELLO STATO
		Totale 2014	168.924,48	0,00	0,00	168.924,48	
		Totale Capitolo/Art 5061/0	168.924,48	0,00	0,00	168.924,48	
5098/0	Mutuo per ristrutturazione casa comunale	20/1999	48.953,65	0,00	0,00	48.953,65	TESORERIA PROV.LE DELLO STATO
		Totale 1999	48.953,65	0,00	0,00	48.953,65	
		Totale Capitolo/Art 5098/0	48.953,65	0,00	0,00	48.953,65	
5119/0	Mutuo per interventi di recupero edifici di culto	13/2001	17.715,08	0,00	0,00	17.715,08	TESORERIA PROV.LE DELLO STATO
		14/2001	221,76	0,00	0,00	221,76	TESORERIA PROV.LE DELLO STATO
		Totale 2001	17.936,84	0,00	0,00	17.936,84	

P.E.G. CONSUNTIVO ESERCIZIO 2019

Elenco Residui Attivi per anno di provenienza

Capitolo/Art.	Descrizione	Accertamenti	Importo Iniziale	Riscossioni	Variazioni	Importo da Conservare	Debitore
5119/0	Mutuo per interventi di recupero edifici di culto	294/2003	2.873,82	0,00	0,00	2.873,82	TESORERIA PROVINCIALE DELLO STATO
		Totale 2003	2.873,82	0,00	0,00	2.873,82	
		Totale Capitolo/Art 5119/0	20.810,66	0,00	0,00	20.810,66	
5121/0	Mutuo per parcheggi	374/2011	239.329,77	0,00	0,00	239.329,77	TESORERIA PROVINCIALE DELLO STATO
		Totale 2011	239.329,77	0,00	0,00	239.329,77	
		Totale Capitolo/Art 5121/0	239.329,77	0,00	0,00	239.329,77	
5128/0	Mutuo per restauro castello	23/2000	20.109,90	0,00	0,00	20.109,90	TESORERIA PROV.LE DELLO STATO
		Totale 2000	20.109,90	0,00	0,00	20.109,90	
		112/2004	19.429,17	0,00	0,00	19.429,17	TESORERIA PROV.LE DELLO STATO
		Totale 2004	19.429,17	0,00	0,00	19.429,17	
		145/2006	6.232,70	0,00	0,00	6.232,70	TESORERIA PROVINCIALE DELLO STATO
		Totale 2006	6.232,70	0,00	0,00	6.232,70	
		Totale Capitolo/Art 5128/0	45.771,77	0,00	0,00	45.771,77	
5135/0	Mutuo per sistemazione aree urbane	455/2019	256.945,59	0,00	0,00	256.945,59	Generico
		Totale 2019	256.945,59	0,00	0,00	256.945,59	
		Totale Capitolo/Art 5135/0	256.945,59	0,00	0,00	256.945,59	
5192/0	Mutuo per antica via Appia (quota a carico comune)	16/2001	12.405,44	0,00	0,00	12.405,44	TESORERIA PROV.LE DELLO STATO
		Totale 2001	12.405,44	0,00	0,00	12.405,44	
		Totale Capitolo/Art 5192/0	12.405,44	0,00	0,00	12.405,44	
5234/0	Mutuo per manutenzione straordinaria fabricati comunità	347/2010	14.372,19	0,00	0,00	14.372,19	TESORERIA PROVINCIALE DELLO STATO
		Totale 2010	14.372,19	0,00	0,00	14.372,19	
		Totale Capitolo/Art 5234/0	14.372,19	0,00	0,00	14.372,19	
		TOTALE GENERALE	16.983.057,92	8.740.424,70	-616.784,97	7.625.848,25	

P.E.G. CONSUNTIVO ESERCIZIO 2019

Elenco Residui Attivi per anno di provenienza

Riepilogo Titoli

Titolo	Anno Accertamento	Importo Iniziale	Riscossioni	Variazioni	Importo da Conservare
1 - Entrate correnti di natura tributaria, contributiva e perequativa	2015	110.596,56	110.596,56	0,00	0,00
	2016	245.763,42	106.790,58	0,00	138.972,84
	2017	610.976,80	95.961,32	-200.000,00	315.015,48
	2018	813.304,58	496.211,31	0,00	317.093,27
	2019	5.752.881,39	4.781.482,41	20.427,14	991.826,12
	Totale Titolo 1	7.533.522,75	5.591.042,18	-179.572,86	1.762.907,71
2 - Trasferimenti correnti	2015	424.849,24	93.218,39	-200.421,04	131.209,81
	2016	12.899,03	12.500,00	0,00	399,03
	2017	60.750,85	0,00	-43.750,85	17.000,00
	2018	172.348,64	99.528,01	0,00	72.820,63
	2019	558.046,89	427.148,49	0,00	130.898,40
	Totale Titolo 2	1.228.894,65	632.394,89	-244.171,89	352.327,87
3 - Entrate extratributarie	2007	2.930,81	0,00	0,00	2.930,81
	2009	49.609,43	0,00	-43.254,12	6.355,31
	2010	4.694,37	0,00	0,00	4.694,37
	2011	6.983,08	0,00	0,00	6.983,08
	2013	31.616,22	0,00	0,00	31.616,22
	2015	19.719,69	0,00	0,00	19.719,69
	2017	23.180,54	9.167,05	0,00	14.013,49
	2018	178.961,79	162.779,02	0,00	16.182,77
	2019	881.729,67	685.556,92	0,00	196.172,75
	Totale Titolo 3	1.199.425,60	857.502,99	-43.254,12	298.668,49
4 - Entrate in conto capitale	2015	3.464.527,45	0,00	-46.000,00	3.418.527,45
	2016	0,51	0,00	0,00	0,51
	2017	38.179,39	33.445,56	0,00	4.733,83
	2018	249.003,09	116.005,18	-1,05	132.996,86
	2019	1.038.736,02	443.906,42	0,00	594.829,60

P.E.G. CONSUNTIVO ESERCIZIO 2019

Elenco Residui Attivi per anno di provenienza

Riepilogo Titoli

Titolo	Anno Accertamento	Importo Iniziale	Riscossioni	Variazioni	Importo da Conservare
	Totale Titolo 4	4.790.446,46	593.357,16	-46.001,05	4.151.088,25
6 - Accensione Prestiti	1995	123.127,52	0,00	0,00	123.127,52
	1999	48.953,65	0,00	0,00	48.953,65
	2000	20.603,16	0,00	0,00	20.603,16
	2001	30.342,28	0,00	0,00	30.342,28
	2003	2.873,82	0,00	0,00	2.873,82
	2004	19.429,17	0,00	0,00	19.429,17
	2006	6.232,70	0,00	0,00	6.232,70
	2010	14.372,19	0,00	0,00	14.372,19
	2011	239.329,77	0,00	0,00	239.329,77
	2014	168.924,48	0,00	0,00	168.924,48
	2019	256.945,59	0,00	0,00	256.945,59
	Totale Titolo 6	931.134,33	0,00	0,00	931.134,33
9 - Entrate per conto terzi e partite di giro	2003	402,00	0,00	-402,00	0,00
	2005	37.380,89	0,00	0,00	37.380,89
	2006	7.338,29	0,00	0,00	7.338,29
	2008	960,00	0,00	0,00	960,00
	2011	4.186,63	0,00	0,00	4.186,63
	2012	849,53	0,00	0,00	849,53
	2013	4.319,46	0,00	0,00	4.319,46
	2014	12.695,49	0,00	-10.666,00	2.029,49
	2015	14.061,19	0,00	-13.472,01	589,18
	2016	80.396,34	0,00	-80.396,34	0,00
	2017	4.773,01	0,00	-4.338,24	434,77
	2018	92.885,83	35.132,99	-2.927,14	54.825,70
	2019	1.039.385,47	1.030.994,49	8.416,68	16.807,66
	Totale Titolo 9	1.299.634,13	1.066.127,48	-103.785,05	129.721,60

P.E.G. CONSUNTIVO ESERCIZIO 2019

Elenco Residui Attivi per anno di provenienza

	TOTALE GENERALE	16.983.057,92	8.740.424,70	-616.784,97	7.625.848,25

P.E.G. CONSUNTIVO ESERCIZIO 2019

Elenco Residui Passivi per anno di provenienza

Capitolo/Art.	Descrizione	Impegni	Importo Iniziale	Pagamenti	Variazioni	Importo da Conservare	Beneficiario
1/0	Ritenute previdenziali e assistenziali al personale	51/2005	5.522,33	0,00	-5.522,33	0,00	TESORERIA PROVINCIALE DELLO STATO
		Totale 2005	5.522,33	0,00	-5.522,33	0,00	
		55/2006	6.377,95	0,00	-6.377,95	0,00	TESORERIA PROVINCIALE DELLO STATO
		Totale 2006	6.377,95	0,00	-6.377,95	0,00	
		37/2007	6.961,54	0,00	-6.961,54	0,00	TESORERIA PROVINCIALE DELLO STATO
		Totale 2007	6.961,54	0,00	-6.961,54	0,00	
		26/2008	9.112,05	0,00	-9.112,05	0,00	TESORERIA PROVINCIALE DELLO STATO
		Totale 2008	9.112,05	0,00	-9.112,05	0,00	
		20/2009	9.608,64	0,00	-9.608,64	0,00	TESORERIA PROVINCIALE DELLO STATO
		Totale 2009	9.608,64	0,00	-9.608,64	0,00	
		29/2010	10.552,46	0,00	-10.552,46	0,00	TESORERIA PROVINCIALE DELLO STATO
		Totale 2010	10.552,46	0,00	-10.552,46	0,00	
		16/2011	13.833,16	0,00	-13.833,16	0,00	TESORERIA PROVINCIALE DELLO STATO
		Totale 2011	13.833,16	0,00	-13.833,16	0,00	
		7/2012	13.020,17	0,00	-13.020,17	0,00	TESORERIA PROVINCIALE DELLO STATO
		Totale 2012	13.020,17	0,00	-13.020,17	0,00	
		200/2016	1,69	0,00	-1,69	0,00	TESORERIA PROVINCIALE DELLO STATO
		Totale 2016	1,69	0,00	-1,69	0,00	
		122/2017	3.999,90	0,00	-3.999,90	0,00	TESORERIA PROVINCIALE DELLO STATO
		Totale 2017	3.999,90	0,00	-3.999,90	0,00	
		28/2018	1.655,68	0,00	-1.655,68	0,00	TESORERIA PROVINCIALE DELLO STATO
		Totale 2018	1.655,68	0,00	-1.655,68	0,00	
		5/2019	121.439,39	121.439,39	0,00	0,00	TESORERIA PROVINCIALE DELLO STATO
		Totale 2019	121.439,39	121.439,39	0,00	0,00	
		Totale Capitolo/Art 1/0	202.084,96	121.439,39	-80.645,57	0,00	

P.E.G. CONSUNTIVO ESERCIZIO 2019

Elenco Residui Passivi per anno di provenienza

Capitolo/Art.	Descrizione	Impegni	Importo Iniziale	Pagamenti	Variazioni	Importo da Conservare	Beneficiario
2/0	Ritenute erariali	162/2015	926,11	0,00	-926,11	0,00	AGENZIA DELLE ENTRATE
		Totale 2015	926,11	0,00	-926,11	0,00	
		201/2016	959,83	0,00	-959,83	0,00	TESORERIA PROVINCIALE DELLO STATO
		Totale 2016	959,83	0,00	-959,83	0,00	
		12/2018	6.216,92	6.216,92	0,00	0,00	DIVERSI
		Totale 2018	6.216,92	6.216,92	0,00	0,00	
		2/2019	490.940,12	490.940,12	0,00	0,00	DIVERSI
		3/2019	33.106,51	24.053,00	0,00	9.053,51	DIVERSI
		4/2019	263.343,56	263.343,56	0,00	0,00	TESORERIA PROVINCIALE DELLO STATO
		Totale 2019	787.390,19	778.336,68	0,00	9.053,51	
		Totale Capitolo/Art 2/0	795.493,05	784.553,60	-1.885,94	9.053,51	
3/0	Altre ritenute al personale per conto terzi	202/2016	886,20	0,00	-886,20	0,00	Generico
		Totale 2016	886,20	0,00	-886,20	0,00	
		30/2018	117,72	0,00	-117,72	0,00	Generico
		Totale 2018	117,72	0,00	-117,72	0,00	
		6/2019	52.918,26	52.818,26	0,00	100,00	Generico
		Totale 2019	52.918,26	52.818,26	0,00	100,00	
		Totale Capitolo/Art 3/0	53.922,18	52.818,26	-1.003,92	100,00	
4/0	Restituzione di depositi cauzionali	608/2000	516,46	0,00	0,00	516,46	TIBALDI GIOVANPAOLO
		Totale 2000	516,46	0,00	0,00	516,46	
		637/2014	5.162,00	0,00	0,00	5.162,00	Generico
		Totale 2014	5.162,00	0,00	0,00	5.162,00	
		Totale Capitolo/Art 4/0	5.678,46	0,00	0,00	5.678,46	
5/0	Spese per servizi per conto di terzi	605/2000	126.531,94	0,00	0,00	126.531,94	AZIENDA FARMACEUTICA ITRI s.p.a.
		Totale 2000	126.531,94	0,00	0,00	126.531,94	

P.E.G. CONSUNTIVO ESERCIZIO 2019

Elenco Residui Passivi per anno di provenienza

Capitolo/Art.	Descrizione	Impegni	Importo Iniziale	Pagamenti	Variazioni	Importo da Conservare	Beneficiario
5/0	Spese per servizi per conto di terzi	579/2001	2.582,28	0,00	0,00	2.582,28	AREA DEL GOLFO DI GAETA E MONTI AURUNCI
		Totale 2001	2.582,28	0,00	0,00	2.582,28	
		137/2006	1.000,00	0,00	0,00	1.000,00	Generico
		Totale 2006	1.000,00	0,00	0,00	1.000,00	
		676/2009	148,31	0,00	0,00	148,31	O-I MANUFACTORING ITALY S.P.A STAB. S.
		677/2009	193,54	0,00	0,00	193,54	O-I MANUFACTORING ITALY S.P.A STAB. S.
		679/2009	9.172,16	0,00	0,00	9.172,16	PREFETTURA DI LATINA
		Totale 2009	9.514,01	0,00	0,00	9.514,01	
		458/2010	669,83	0,00	0,00	669,83	DIVERSI
		606/2010	180,00	0,00	0,00	180,00	NOTARIANNI CLAUDIA ECONOMO COMUNALE
		612/2010	8.150,00	0,00	0,00	8.150,00	Generico
		708/2010	700,00	0,00	0,00	700,00	Generico
		711/2010	600,00	0,00	0,00	600,00	Generico
		Totale 2010	10.299,83	0,00	0,00	10.299,83	
		486/2011	754,78	0,00	0,00	754,78	Generico
		625/2011	200,00	0,00	0,00	200,00	Generico
		Totale 2011	954,78	0,00	0,00	954,78	
		141/2013	84,51	0,00	0,00	84,51	Generico
		194/2013	2.065,80	0,00	0,00	2.065,80	NOTARIANNI CLAUDIA ECONOMO COMUNALE
		232/2013	450,00	0,00	0,00	450,00	CAMASSAMBIENTE S.P.A..
		486/2013	700,00	0,00	0,00	700,00	Generico
		566/2013	2.400,00	0,00	0,00	2.400,00	Generico
		577/2013	730,33	0,00	0,00	730,33	M'BARCKI AOUANI
		Totale 2013	6.430,64	0,00	0,00	6.430,64	
		307/2014	2.024,49	0,00	0,00	2.024,49	DIVERSI
		579/2014	700,00	0,00	0,00	700,00	Generico

P.E.G. CONSUNTIVO ESERCIZIO 2019

Elenco Residui Passivi per anno di provenienza

Capitolo/Art.	Descrizione	Impegni	Importo Iniziale	Pagamenti	Variazioni	Importo da Conservare	Beneficiario
5/0	Spese per servizi per conto di terzi	605/2014	425,00	0,00	0,00	425,00	DIPENDENTI COMUNALI
		608/2014	10.666,00	0,00	-10.666,00	0,00	Generico
		638/2014	361,68	0,00	0,00	361,68	COMUNE DI ITRI
		639/2014	1.175,46	0,00	0,00	1.175,46	COMUNE DI ITRI
		Totale 2014	15.352,63	0,00	-10.666,00	4.686,63	
		275/2015	80,82	0,00	0,00	80,82	Generico
		657/2015	3.000,00	0,00	0,00	3.000,00	DIVERSI
		934/2015	326,50	0,00	0,00	326,50	Generico
		Totale 2015	3.407,32	0,00	0,00	3.407,32	
		413/2016	11,98	0,00	0,00	11,98	MANCINI DEBORA
		828/2016	145,00	0,00	0,00	145,00	DI ZAZZO LUIGI
		Totale 2016	156,98	0,00	0,00	156,98	
		770/2017	619,74	0,00	0,00	619,74	DIVERSI
		Totale 2017	619,74	0,00	0,00	619,74	
		388/2018	3.297,15	3.297,15	0,00	0,00	MINISTERO DELL'INTERNO
		398/2018	822,71	822,71	0,00	0,00	MINISTERO DELL'INTERNO
		718/2018	2.140,00	2.140,00	0,00	0,00	LIVINGSTON VIAGGIARE DI ELIGIO CIPRIANI
		776/2018	1.856,00	1.856,00	0,00	0,00	COMUNE DI ITRI
		778/2018	26.595,47	0,00	0,00	26.595,47	TES. AMMINISTRAZIONE PROVINCIALE DI
		779/2018	26.682,74	0,00	0,00	26.682,74	TES. AMMINISTRAZIONE PROVINCIALE DI
		790/2018	379,08	379,08	0,00	0,00	COMUNE DI ITRI
		791/2018	201,44	201,44	0,00	0,00	MINISTERO DELL'INTERNO
		792/2018	114,21	0,00	0,00	114,21	Generico
		793/2018	50,37	50,37	0,00	0,00	MINISTERO DELL'INTERNO
		794/2018	114,21	0,00	0,00	114,21	Generico
		822/2018	11.063,13	11.046,34	0,00	16,79	MINISTERO DELL'INTERNO
		823/2018	685,26	0,00	0,00	685,26	Generico

P.E.G. CONSUNTIVO ESERCIZIO 2019

Elenco Residui Passivi per anno di provenienza

Capitolo/Art.	Descrizione	Impegni	Importo Iniziale	Pagamenti	Variazioni	Importo da Conservare	Beneficiario
		Totale 2018	74.001,77	19.793,09	0,00	54.208,68	
5/0	Spese per servizi per conto di terzi	77/2019	270,00	0,00	0,00	270,00	LIVINGSTON VIAGGIARE DI ELIGIO CIPRIANI
		206/2019	1.033,82	1.033,82	0,00	0,00	Generico
		215/2019	687,20	687,20	0,00	0,00	VENDITTI MARINO
		306/2019	1.856,00	1.856,00	0,00	0,00	COMUNE DI ITRI
		307/2019	6.909,50	6.909,43	0,00	0,07	DIVERSI
		387/2019	5.920,42	5.920,42	0,00	0,00	MINISTERO DELL'INTERNO
		482/2019	10.230,85	8.311,50	0,00	1.919,35	DIVERSI
		585/2019	3.328,21	0,00	0,00	3.328,21	COMUNE DI SPERLONGA SERV.DI TESORERIA
		597/2019	16,79	16,79	0,00	0,00	MINISTERO DELL'INTERNO
		598/2019	5.712,11	5.712,11	0,00	0,00	MINISTERO DELL'INTERNO
		613/2019	4.476,45	4.476,45	0,00	0,00	ARTEINSIEME (COOPERATIVA)
		645/2019	20.596,25	0,00	0,00	20.596,25	DIVERSI
		646/2019	6.474,00	0,00	0,00	6.474,00	DIVERSI
		650/2019	988,85	988,85	0,00	0,00	Generico
		681/2019	3.970,65	2.321,48	0,00	1.649,17	MINISTERO DELL'INTERNO
		682/2019	100,00	0,00	0,00	100,00	DIVERSI
		683/2019	114,21	0,00	0,00	114,21	Generico
		704/2019	114,21	0,00	0,00	114,21	Generico
		705/2019	114,21	0,00	0,00	114,21	Generico
		707/2019	821,00	821,00	0,00	0,00	ECHOES SRL
		740/2019	844,80	0,00	0,00	844,80	Generico
		747/2019	2.175,00	0,00	0,00	2.175,00	LIVINGSTON VIAGGIARE DI ELIGIO CIPRIANI
		798/2019	3.000,00	3.000,00	0,00	0,00	BANCA POPOLARE DI FONDI
		800/2019	600,00	0,00	0,00	600,00	Generico
		804/2019	23,05	0,00	0,00	23,05	AGRESTI ANTONIO
		828/2019	33,58	0,00	0,00	33,58	MINISTERO DELL'INTERNO

P.E.G. CONSUNTIVO ESERCIZIO 2019

Elenco Residui Passivi per anno di provenienza

Capitolo/Art.	Descrizione	Impegni	Importo Iniziale	Pagamenti	Variazioni	Importo da Conservare	Beneficiario
5/0	Spese per servizi per conto di terzi	829/2019	114,21	0,00	0,00	114,21	Generico
		831/2019	2.526,58	0,00	0,00	2.526,58	MINISTERO DELL'INTERNO
		832/2019	25,00	0,00	0,00	25,00	DIVERSI
		833/2019	635,26	0,00	0,00	635,26	DIVERSI
		834/2019	1.342,10	0,00	0,00	1.342,10	DIVERSI
		835/2019	1,00	0,00	0,00	1,00	LIVINGSTON VIAGGIARE DI ELIGIO CIPRIANI
		Totale 2019	85.055,31	42.055,05	0,00	43.000,26	
		Totale Capitolo/Art 5/0	335.907,23	61.848,14	-10.666,00	263.393,09	
6/0	Anticipazioni di fondi per il servizio economato	88/2019	999,00	999,00	0,00	0,00	NOTARIANNI CLAUDIA ECONOMO COMUNALE
		Totale 2019	999,00	999,00	0,00	0,00	
		Totale Capitolo/Art 6/0	999,00	999,00	0,00	0,00	
7/0	Restituzione di depositi per spese contrattuali	609/2000	399,74	0,00	0,00	399,74	DIVERSI
		Totale 2000	399,74	0,00	0,00	399,74	
		348/2007	1.980,00	0,00	0,00	1.980,00	Generico
		Totale 2007	1.980,00	0,00	0,00	1.980,00	
		617/2013	1.000,00	0,00	0,00	1.000,00	Generico
		Totale 2013	1.000,00	0,00	0,00	1.000,00	
		640/2014	650,00	0,00	0,00	650,00	Generico
		641/2014	800,00	0,00	0,00	800,00	Generico
		Totale 2014	1.450,00	0,00	0,00	1.450,00	
		933/2015	311,50	0,00	0,00	311,50	Generico
		Totale 2015	311,50	0,00	0,00	311,50	
		Totale Capitolo/Art 7/0	5.141,24	0,00	0,00	5.141,24	
101/1	Acquisto beni di rappresentanza	812/2019	60,00	0,00	0,00	60,00	NOTARIANNI CLAUDIA ECONOMO COMUNALE
		Totale 2019	60,00	0,00	0,00	60,00	

P.E.G. CONSUNTIVO ESERCIZIO 2019

Elenco Residui Passivi per anno di provenienza

Capitolo/Art.	Descrizione	Impegni	Importo Iniziale	Pagamenti	Variazioni	Importo da Conservare	Beneficiario
		Totale Capitolo/Art 101/1	60,00	0,00	0,00	60,00	
101/2	Abbonamento G.U.,Bollettino Regionale, libri, riviste, quotidiani, varie	661/2015	292,09	0,00	0,00	292,09	DIVERSI
		Totale 2015	292,09	0,00	0,00	292,09	
		485/2016	493,45	0,00	0,00	493,45	DIVERSI
		Totale 2016	493,45	0,00	0,00	493,45	
		417/2017	289,01	0,00	0,00	289,01	DIVERSI
		Totale 2017	289,01	0,00	0,00	289,01	
		383/2019	2.398,20	1.836,80	0,00	561,40	DIVERSI
		Totale 2019	2.398,20	1.836,80	0,00	561,40	
		Totale Capitolo/Art 101/2	3.472,75	1.836,80	0,00	1.635,95	
101/3	Spese telefoniche	247/2015	174,82	0,00	0,00	174,82	TIM S.P.A. - (EX - TELECOM)
		Totale 2015	174,82	0,00	0,00	174,82	
		236/2017	281,36	0,00	0,00	281,36	TIM S.P.A. - (EX - TELECOM)
		Totale 2017	281,36	0,00	0,00	281,36	
		803/2018	1.614,46	1.614,46	0,00	0,00	GATACONSULTING S.R.L. SERVIZI CONSULEN
		Totale 2018	1.614,46	1.614,46	0,00	0,00	
		70/2019	1.600,00	0,00	0,00	1.600,00	GATACONSULTING S.R.L. SERVIZI CONSULEN
		152/2019	1.400,00	1.391,37	0,00	8,63	TIM S.P.A. - (EX - TELECOM)
		Totale 2019	3.000,00	1.391,37	0,00	1.608,63	
		Totale Capitolo/Art 101/3	5.070,64	3.005,83	0,00	2.064,81	
101/5	Altre spese	407/2015	100,00	0,00	0,00	100,00	CYBERPC DI FRANCHI GIORGIO
		754/2015	136,94	0,00	-136,94	0,00	ADS AUTOMATED DATA SYSTEMS S.P.A.
		Totale 2015	236,94	0,00	-136,94	100,00	
		340/2016	366,00	0,00	-366,00	0,00	SELEC SAS LUCIANO & C
		350/2016	84,00	0,00	-84,00	0,00	CYBERPC DI FRANCHI GIORGIO
		Totale 2016	450,00	0,00	-450,00	0,00	

P.E.G. CONSUNTIVO ESERCIZIO 2019

Elenco Residui Passivi per anno di provenienza

Capitolo/Art.	Descrizione	Impegni	Importo Iniziale	Pagamenti	Variazioni	Importo da Conservare	Beneficiario
101/5	Altre spese	611/2017	67,10	0,00	-67,10	0,00	COLLEDANCHISE MASELLA ROBERTO(UN TOCCO
		Totale 2017	67,10	0,00	-67,10	0,00	
		187/2018	137,65	0,00	-137,65	0,00	DE LEONI INFORMATICA S.R.L.
		479/2018	273,00	273,00	0,00	0,00	DIVERSI
		668/2018	636,85	636,85	0,00	0,00	DIVERSI
		691/2018	1.348,80	776,00	0,00	572,80	DIVERSI
		755/2018	305,56	305,56	0,00	0,00	ISOGEA SRL
		756/2018	300,00	0,00	0,00	300,00	IL POZZO DELL'ARTISTA SNC
		769/2018	700,00	700,00	0,00	0,00	DIVERSI
		774/2018	2.000,00	2.000,00	0,00	0,00	Generico
		781/2018	250,00	250,00	0,00	0,00	SOSCIA BRUNO
		Totale 2018	5.951,86	4.941,41	-137,65	872,80	
		60/2019	494,10	335,50	0,00	158,60	PROXIME S.R.L.
		65/2019	5.795,00	5.795,00	0,00	0,00	GRANTURISMO DI FELICE PICANO & C. S.A.S.
		272/2019	365,50	365,39	0,00	0,11	MORELLESCHI S.R.L.
		313/2019	100,00	100,00	0,00	0,00	SCHIAPPA ERMANNO (L'ANGOLO PIANTE E FIO
		363/2019	100,00	100,00	0,00	0,00	SCHIAPPA ERMANNO (L'ANGOLO PIANTE E FIO
		494/2019	1.927,60	1.927,60	0,00	0,00	SEBACH SPA
		529/2019	1.200,00	1.200,00	0,00	0,00	DIVERSI
		Totale 2019	9.982,20	9.823,49	0,00	158,71	
		Totale Capitolo/Art 101/5	16.688,10	14.764,90	-791,69	1.131,51	
101/6	Spese per consulenze,collaborazioni,ecc.	174/2019	6.000,00	5.468,32	0,00	531,68	DURATORRE ENRICO
		Totale 2019	6.000,00	5.468,32	0,00	531,68	
		Totale Capitolo/Art 101/6	6.000,00	5.468,32	0,00	531,68	
101/7	Spese per la Presidenza del Consiglio comunale	655/2017	225,40	0,00	-225,40	0,00	DIVERSI

P.E.G. CONSUNTIVO ESERCIZIO 2019

Elenco Residui Passivi per anno di provenienza

Capitolo/Art.	Descrizione	Impegni	Importo Iniziale	Pagamenti	Variazioni	Importo da Conservare	Beneficiario
		Totale 2017	225,40	0,00	-225,40	0,00	
101/7	Spese per la Presidenza del Consiglio comunale	542/2019	2.500,00	2.500,00	0,00	0,00	DI RIENZO SERGIO & C. S.A.S.
		Totale 2019	2.500,00	2.500,00	0,00	0,00	
		Totale Capitolo/Art 101/7	2.725,40	2.500,00	-225,40	0,00	
101/8	Indennità di carica al Sindaco e Assessori e gettoni di presenza consiglieri	36/2013	195,24	0,00	0,00	195,24	DIVERSI
		Totale 2013	195,24	0,00	0,00	195,24	
		20/2014	1.900,63	0,00	0,00	1.900,63	Generico
		Totale 2014	1.900,63	0,00	0,00	1.900,63	
		86/2015	1.792,60	0,00	0,00	1.792,60	Generico
		437/2015	195,24	0,00	0,00	195,24	DIVERSI
		Totale 2015	1.987,84	0,00	0,00	1.987,84	
		507/2016	29,70	0,00	0,00	29,70	Generico
		Totale 2016	29,70	0,00	0,00	29,70	
		31/2018	4.501,11	2.965,90	0,00	1.535,21	DIVERSI
		Totale 2018	4.501,11	2.965,90	0,00	1.535,21	
		19/2019	52.699,66	49.998,84	0,00	2.700,82	DIVERSI
		Totale 2019	52.699,66	49.998,84	0,00	2.700,82	
		Totale Capitolo/Art 101/8	61.314,18	52.964,74	0,00	8.349,44	
101/9	Compenso revisori dei conti	715/2017	9,19	0,00	-9,19	0,00	VENDITTI MARINO
		Totale 2017	9,19	0,00	-9,19	0,00	
		255/2018	3.870,56	3.870,56	0,00	0,00	VENDITTI MARINO
		Totale 2018	3.870,56	3.870,56	0,00	0,00	
		266/2019	17.000,00	10.144,40	0,00	6.855,60	VENDITTI MARINO
		Totale 2019	17.000,00	10.144,40	0,00	6.855,60	
		Totale Capitolo/Art 101/9	20.879,75	14.014,96	-9,19	6.855,60	

P.E.G. CONSUNTIVO ESERCIZIO 2019

Elenco Residui Passivi per anno di provenienza

Capitolo/Art.	Descrizione	Impegni	Importo Iniziale	Pagamenti	Variazioni	Importo da Conservare	Beneficiario
101/10	Stampa manifesti	276/2015	347,00	0,00	-347,00	0,00	DIVERSI
		Totale 2015	347,00	0,00	-347,00	0,00	
		474/2018	234,00	234,00	0,00	0,00	DIVERSI
		Totale 2018	234,00	234,00	0,00	0,00	
		79/2019	500,00	500,00	0,00	0,00	TRE BIT SRL
		446/2019	317,20	317,18	0,00	0,02	DI RIENZO SERGIO & C. S.A.S.
		570/2019	354,20	354,20	0,00	0,00	DI RIENZO SERGIO & C. S.A.S.
		614/2019	280,60	280,60	0,00	0,00	DI RIENZO SERGIO & C. S.A.S.
		695/2019	122,00	122,00	0,00	0,00	DI RIENZO SERGIO & C. S.A.S.
		Totale 2019	1.574,00	1.573,98	0,00	0,02	
		Totale Capitolo/Art 101/10	2.155,00	1.807,98	-347,00	0,02	
101/11	Servizio stenotipia e registrazioni	286/2018	30,00	0,00	-30,00	0,00	Generico
		689/2018	2.204,00	2.186,85	0,00	17,15	DIVERSI
		Totale 2018	2.234,00	2.186,85	-30,00	17,15	
		431/2019	3.000,00	1.679,94	0,00	1.320,06	DIVERSI
		Totale 2019	3.000,00	1.679,94	0,00	1.320,06	
		Totale Capitolo/Art 101/11	5.234,00	3.866,79	-30,00	1.337,21	
101/12	Indennità e rimborso spese di missione	13/2015	217,90	0,00	-217,90	0,00	NOTARIANNI CLAUDIA ECONOMO COMUNALE
		Totale 2015	217,90	0,00	-217,90	0,00	
		115/2019	75,48	75,48	0,00	0,00	MAGGIARRA VITTORIA
		Totale 2019	75,48	75,48	0,00	0,00	
		Totale Capitolo/Art 101/12	293,38	75,48	-217,90	0,00	
101/13	Irap	42/2012	456,05	0,00	0,00	456,05	TESORERIA PROVINCIALE DELLO STATO
		Totale 2012	456,05	0,00	0,00	456,05	
		157/2013	662,24	0,00	0,00	662,24	TESORERIA PROVINCIALE DELLO STATO
		Totale 2013	662,24	0,00	0,00	662,24	

P.E.G. CONSUNTIVO ESERCIZIO 2019

Elenco Residui Passivi per anno di provenienza

Capitolo/Art.	Descrizione	Impegni	Importo Iniziale	Pagamenti	Variazioni	Importo da Conservare	Beneficiario
101/13	Irap	242/2018	771,11	0,00	0,00	771,11	TESORERIA PROVINCIALE DELLO STATO
		Totale 2018	771,11	0,00	0,00	771,11	
		43/2019	4.500,00	4.249,80	0,00	250,20	TESORERIA PROVINCIALE DELLO STATO
		Totale 2019	4.500,00	4.249,80	0,00	250,20	
		Totale Capitolo/Art 101/13	6.389,40	4.249,80	0,00	2.139,60	
102/1	Stipendi ed altri assegni fissi	95/2015	7.632,22	0,00	0,00	7.632,22	DIPENDENTI COMUNALI
		Totale 2015	7.632,22	0,00	0,00	7.632,22	
		442/2016	11.995,11	0,00	0,00	11.995,11	DIPENDENTI COMUNALI
		Totale 2016	11.995,11	0,00	0,00	11.995,11	
		194/2017	17.286,30	0,00	0,00	17.286,30	DIPENDENTI COMUNALI
		Totale 2017	17.286,30	0,00	0,00	17.286,30	
		36/2018	1.312,50	0,00	0,00	1.312,50	MARRA VINCENZINA
		Totale 2018	1.312,50	0,00	0,00	1.312,50	
		20/2019	110.000,00	109.049,84	0,00	950,16	DIPENDENTI COMUNALI
		396/2019	7.762,21	7.762,21	0,00	0,00	DIPENDENTI COMUNALI
		690/2019	1.259,89	0,00	0,00	1.259,89	Generico
		808/2019	1.406,89	0,00	0,00	1.406,89	Generico
		Totale 2019	120.428,99	116.812,05	0,00	3.616,94	
		Totale Capitolo/Art 102/1	158.655,12	116.812,05	0,00	41.843,07	
102/2	Oneri previdenziali assistenziali assicurativi a carico Ente	108/2015	50,00	0,00	0,00	50,00	Generico
		Totale 2015	50,00	0,00	0,00	50,00	
		443/2016	1.149,10	1.149,10	0,00	0,00	Generico
		Totale 2016	1.149,10	1.149,10	0,00	0,00	
		350/2017	440,26	272,54	0,00	167,72	Generico
		Totale 2017	440,26	272,54	0,00	167,72	
		230/2018	4.014,68	568,01	0,00	3.446,67	Generico

P.E.G. CONSUNTIVO ESERCIZIO 2019

Elenco Residui Passivi per anno di provenienza

Capitolo/Art.	Descrizione	Impegni	Importo Iniziale	Pagamenti	Variazioni	Importo da Conservare	Beneficiario
		Totale 2018	4.014,68	568,01	0,00	3.446,67	
102/2	Oneri previdenziali assistenziali assicurativi a carico Ente	32/2019	32.000,00	31.421,43	0,00	578,57	Generico
		397/2019	2.070,96	1.847,41	0,00	223,55	TESORERIA PROVINCIALE DELLO STATO
		691/2019	209,92	0,00	0,00	209,92	Generico
		809/2019	244,90	0,00	0,00	244,90	Generico
		Totale 2019	34.525,78	33.268,84	0,00	1.256,94	
		Totale Capitolo/Art 102/2	40.179,82	35.258,49	0,00	4.921,33	
102/3	Diritti di segreteria al Segretario	514/2019	5.977,86	5.977,86	0,00	0,00	DIPENDENTI COMUNALI
		Totale 2019	5.977,86	5.977,86	0,00	0,00	
		Totale Capitolo/Art 102/3	5.977,86	5.977,86	0,00	0,00	
102/4	Oneri per Agenzia dei Segretari	3/2016	1.500,00	0,00	-1.500,00	0,00	Generico
		Totale 2016	1.500,00	0,00	-1.500,00	0,00	
		Totale Capitolo/Art 102/4	1.500,00	0,00	-1.500,00	0,00	
102/5	Stampati, cancelleria e varie	700/2016	536,45	0,00	0,00	536,45	DIVERSI
		Totale 2016	536,45	0,00	0,00	536,45	
		807/2018	15,00	15,00	0,00	0,00	NOTARIANNI CLAUDIA ECONOMO COMUNALE
		Totale 2018	15,00	15,00	0,00	0,00	
		680/2019	119,50	119,50	0,00	0,00	NOTARIANNI CLAUDIA ECONOMO COMUNALE
		717/2019	208,00	208,00	0,00	0,00	CEL NETWORK SRL
		752/2019	1.372,50	1.372,50	0,00	0,00	BONGIANNI SILVIA
		Totale 2019	1.700,00	1.700,00	0,00	0,00	
		Totale Capitolo/Art 102/5	2.251,45	1.715,00	0,00	536,45	
102/6	Materiali di pulizia	22/2018	1.323,60	1.316,77	-6,83	0,00	TANA S.R.L.
		Totale 2018	1.323,60	1.316,77	-6,83	0,00	
		113/2019	441,27	441,27	0,00	0,00	R.B. SERVICE DI BEVILACQUA RAFFAELE

P.E.G. CONSUNTIVO ESERCIZIO 2019

Elenco Residui Passivi per anno di provenienza

Capitolo/Art.	Descrizione	Impegni	Importo Iniziale	Pagamenti	Variazioni	Importo da Conservare	Beneficiario
102/6	Materiali di pulizia	235/2019	549,00	549,00	0,00	0,00	GOLMAR ITALIA ROMA SRL
		489/2019	893,53	893,53	0,00	0,00	R.B. SERVICE DI BEVILACQUA RAFFAELE
		665/2019	1.165,22	1.165,22	0,00	0,00	R.B. SERVICE DI BEVILACQUA RAFFAELE
		Totale 2019	3.049,02	3.049,02	0,00	0,00	
		Totale Capitolo/Art 102/6	4.372,62	4.365,79	-6,83	0,00	
102/7	Acquisto altri beni	613/2016	158,60	0,00	0,00	158,60	PREMIUM FORTE s.r.l.
		Totale 2016	158,60	0,00	0,00	158,60	
		547/2019	236,00	236,00	0,00	0,00	ASSAIANTE LAURA
		643/2019	160,06	160,06	0,00	0,00	DIVERSI
		813/2019	175,70	0,00	0,00	175,70	NOTARIANNI CLAUDIA ECONOMO COMUNALE
		Totale 2019	571,76	396,06	0,00	175,70	
		Totale Capitolo/Art 102/7	730,36	396,06	0,00	334,30	
102/8	Carburante	471/2019	1.500,00	1.500,00	0,00	0,00	NOTARIANNI CLAUDIA ECONOMO COMUNALE
		Totale 2019	1.500,00	1.500,00	0,00	0,00	
		Totale Capitolo/Art 102/8	1.500,00	1.500,00	0,00	0,00	
102/9	Abbonamento G.U.,Bollettino Regionale,libri,riviste,quotidiani,varie	21/2015	676,20	0,00	-676,20	0,00	NOTARIANNI CLAUDIA ECONOMO COMUNALE
		Totale 2015	676,20	0,00	-676,20	0,00	
		395/2017	45,30	0,00	-45,30	0,00	DIVERSI
		Totale 2017	45,30	0,00	-45,30	0,00	
		369/2018	32,60	0,00	-32,60	0,00	DIVERSI
		Totale 2018	32,60	0,00	-32,60	0,00	
		131/2019	293,00	293,00	0,00	0,00	NOTARIANNI CLAUDIA ECONOMO COMUNALE
		314/2019	1.600,00	1.555,50	0,00	44,50	LO STRILLONE S.R.L.
		Totale 2019	1.893,00	1.848,50	0,00	44,50	
		Totale Capitolo/Art 102/9	2.647,10	1.848,50	-754,10	44,50	

P.E.G. CONSUNTIVO ESERCIZIO 2019

Elenco Residui Passivi per anno di provenienza

Capitolo/Art.	Descrizione	Impegni	Importo Iniziale	Pagamenti	Variazioni	Importo da Conservare	Beneficiario
102/10	Energia elettrica	60/2018	3.363,04	3.362,22	0,00	0,82	GLOBAL POWER SPA
		805/2018	6.000,00	6.000,00	0,00	0,00	GATACONSULTING S.R.L. SERVIZI CONSULEN
		Totale 2018	9.363,04	9.362,22	0,00	0,82	
		72/2019	6.000,00	0,00	0,00	6.000,00	GATACONSULTING S.R.L. SERVIZI CONSULEN
		133/2019	39.000,00	38.467,87	0,00	532,13	GLOBAL POWER SPA
		Totale 2019	45.000,00	38.467,87	0,00	6.532,13	
		Totale Capitolo/Art 102/10	54.363,04	47.830,09	0,00	6.532,95	
102/11	Gas Metano	131/2018	1.469,60	1.469,60	0,00	0,00	GLOBAL POWER SPA
		Totale 2018	1.469,60	1.469,60	0,00	0,00	
		144/2019	8.000,00	3.956,70	0,00	4.043,30	GLOBAL POWER SPA
		Totale 2019	8.000,00	3.956,70	0,00	4.043,30	
		Totale Capitolo/Art 102/11	9.469,60	5.426,30	0,00	4.043,30	
102/12	Spese Telefoniche	71/2018	185,98	0,00	0,00	185,98	TIM S.P.A. - (EX - TELECOM)
		636/2018	1.900,00	1.900,00	0,00	0,00	ALFADOM SRL
		804/2018	1.104,00	1.104,00	0,00	0,00	GATACONSULTING S.R.L. SERVIZI CONSULEN
		Totale 2018	3.189,98	3.004,00	0,00	185,98	
		71/2019	1.000,00	0,00	0,00	1.000,00	GATACONSULTING S.R.L. SERVIZI CONSULEN
		153/2019	6.000,00	3.036,66	0,00	2.963,34	TIM S.P.A. - (EX - TELECOM)
		Totale 2019	7.000,00	3.036,66	0,00	3.963,34	
		Totale Capitolo/Art 102/12	10.189,98	6.040,66	0,00	4.149,32	
102/13	Assicurazione	14/2018	1.030,00	255,00	0,00	775,00	BROKERITALY CONSULTING SRL
		347/2018	422,00	422,00	0,00	0,00	BROKERITALY CONSULTING SRL
		387/2018	427,00	427,00	0,00	0,00	BROKERITALY CONSULTING SRL
		Totale 2018	1.879,00	1.104,00	0,00	775,00	
		101/2019	27.075,18	27.074,98	0,00	0,20	BROKERITALY CONSULTING SRL
		213/2019	42.760,00	42.760,00	0,00	0,00	BROKERITALY CONSULTING SRL

P.E.G. CONSUNTIVO ESERCIZIO 2019

Elenco Residui Passivi per anno di provenienza

Capitolo/Art.	Descrizione	Impegni	Importo Iniziale	Pagamenti	Variazioni	Importo da Conservare	Beneficiario
102/13	Assicurazione	563/2019	3.924,10	3.924,10	0,00	0,00	Generico
		564/2019	702,99	702,99	0,00	0,00	Generico
		Totale 2019	74.462,27	74.462,07	0,00	0,20	
		Totale Capitolo/Art 102/13	76.341,27	75.566,07	0,00	775,20	
102/14	Altre spese	242/1992	1.549,37	0,00	0,00	1.549,37	CONS. ACQUEDOTTI RIUNITI DEGLI AURUNCI
		Totale 1992	1.549,37	0,00	0,00	1.549,37	
		102/1994	1.032,91	0,00	0,00	1.032,91	CONS. ACQUEDOTTI RIUNITI DEGLI AURUNCI
		140/1994	1.499,95	0,00	0,00	1.499,95	CONS. ACQUEDOTTI RIUNITI DEGLI AURUNCI
		Totale 1994	2.532,86	0,00	0,00	2.532,86	
		52/2018	7,31	0,00	-7,31	0,00	CYBERPC DI FRANCHI GIORGIO
		148/2018	64,98	64,68	-0,30	0,00	PUNTO DCL s.r.l.
		478/2018	66,73	66,73	0,00	0,00	DIVERSI
		665/2018	418,40	284,60	0,00	133,80	DIVERSI
		698/2018	0,18	0,00	-0,18	0,00	CYBERPC DI FRANCHI GIORGIO
		705/2018	1.129,20	1.129,20	0,00	0,00	DATAGRAPH SRL
		726/2018	12.200,00	12.200,00	0,00	0,00	GRANTURISMO DI FELICE PICANO & C. S.A.S.
		740/2018	2.528,80	2.528,80	0,00	0,00	DIVERSI
		753/2018	2.600,00	2.600,00	0,00	0,00	RUGGIERI ELENA
		783/2018	633,58	633,58	0,00	0,00	CROCE ROSSA ITALIANA COMITATO LOCALE DI
		802/2018	1.220,00	1.220,00	0,00	0,00	FRANCO ASCHI
		808/2018	175,31	175,31	0,00	0,00	NOTARIANNI CLAUDIA ECONOMO COMUNALE
		Totale 2018	21.044,49	20.902,90	-7,79	133,80	
		108/2019	1.317,60	921,10	0,00	396,50	SERVICE OFFICE SRL
		261/2019	4.575,00	4.575,00	0,00	0,00	GRANTURISMO DI FELICE PICANO & C. S.A.S.
		262/2019	2.356,04	1.709,44	0,00	646,60	DIVERSI

P.E.G. CONSUNTIVO ESERCIZIO 2019

Elenco Residui Passivi per anno di provenienza

Capitolo/Art.	Descrizione	Impegni	Importo Iniziale	Pagamenti	Variazioni	Importo da Conservare	Beneficiario
102/14	Altre spese	286/2019	321,00	321,00	0,00	0,00	GRANTURISMO DI FELICE PICANO & C. S.A.S.
		364/2019	450,00	450,00	0,00	0,00	ASSOCIAZIONE "LE BRIGANTESSE"
		388/2019	1.000,00	1.000,00	0,00	0,00	CANDILENO PASQUALE
		432/2019	2.000,00	0,00	0,00	2.000,00	DIVERSI
		440/2019	2.000,01	0,00	0,00	2.000,01	DIVERSI
		448/2019	1.500,00	1.500,00	0,00	0,00	NOTARIANNI CLAUDIA ECONOMO COMUNALE
		456/2019	2.500,00	2.500,00	0,00	0,00	ASS. DI VOLONT. MARIA SS. DELLA CIVITA
		469/2019	2.550,00	1.275,00	0,00	1.275,00	SORRENTINO GIACOMO
		543/2019	291,70	0,00	0,00	291,70	DIVERSI
		567/2019	610,00	610,00	0,00	0,00	"SRL COOP NOTIZIARI SUD PONTINO" SOC COO
		615/2019	936,00	570,00	0,00	366,00	DIVERSI
		644/2019	500,01	500,01	0,00	0,00	DIVERSI
		814/2019	92,00	0,00	0,00	92,00	NOTARIANNI CLAUDIA ECONOMO COMUNALE
		Totale 2019	22.999,36	15.931,55	0,00	7.067,81	
		Totale Capitolo/Art 102/14	48.126,08	36.834,45	-7,79	11.283,84	
102/15	Manutenzione mezzi	144/2015	236,91	0,00	0,00	236,91	DIVERSI
		Totale 2015	236,91	0,00	0,00	236,91	
		342/2016	500,00	0,00	0,00	500,00	DIVERSI
		Totale 2016	500,00	0,00	0,00	500,00	
		470/2019	473,80	0,00	0,00	473,80	DIVERSI
		Totale 2019	473,80	0,00	0,00	473,80	
		Totale Capitolo/Art 102/15	1.210,71	0,00	0,00	1.210,71	
102/17	Spese per servizi innovativi e tecnologici	334/2016	747,36	0,00	0,00	747,36	OLIVETTI S.P.A.
		Totale 2016	747,36	0,00	0,00	747,36	
		542/2018	1.830,00	1.098,00	0,00	732,00	INFOGEST SOCIET_ COOPERATIVA
		704/2018	460,00	460,00	0,00	0,00	DATAGRAPH SRL

P.E.G. CONSUNTIVO ESERCIZIO 2019

Elenco Residui Passivi per anno di provenienza

Capitolo/Art.	Descrizione	Impegni	Importo Iniziale	Pagamenti	Variazioni	Importo da Conservare	Beneficiario
		Totale 2018	2.290,00	1.558,00	0,00	732,00	
102/17	Spese per servizi innovativi e tecnologici	657/2019	433,10	433,10	0,00	0,00	CYBERPC DI FRANCHI GIORGIO
		703/2019	1.098,00	0,00	0,00	1.098,00	INFOGEST SOCIET_ COOPERATIVA
		Totale 2019	1.531,10	433,10	0,00	1.098,00	
		Totale Capitolo/Art 102/17	4.568,46	1.991,10	0,00	2.577,36	
102/18	Formazione e aggiornamento del personale	379/2019	275,00	275,00	0,00	0,00	OMNIAVIS SRL UNIPERSONALE
		Totale 2019	275,00	275,00	0,00	0,00	
		Totale Capitolo/Art 102/18	275,00	275,00	0,00	0,00	
102/19	Liti, arbitraggi, risarcimenti	187/2009	618,54	0,00	0,00	618,54	DI BIASE MIRKO
		Totale 2009	618,54	0,00	0,00	618,54	
		273/2015	3.172,00	0,00	0,00	3.172,00	STUDIO LEGALE VINCENZO COLALILLO ED ALTR
		453/2015	816,00	0,00	0,00	816,00	DI BIASE MIRKO
		455/2015	1.104,00	0,00	0,00	1.104,00	DI BIASE MIRKO
		456/2015	249,60	0,00	0,00	249,60	DIVERSI
		457/2015	4.253,57	0,00	0,00	4.253,57	MAGLIUZZI PASQUALINO
		729/2015	4.639,62	2.282,10	0,00	2.357,52	DI BIASE MIRKO
		802/2015	3.172,00	0,00	0,00	3.172,00	STUDIO LEGALE VINCENZO COLALILLO ED ALTR
		Totale 2015	17.406,79	2.282,10	0,00	15.124,69	
		4/2016	1.549,37	0,00	0,00	1.549,37	ASS.NE PROF.LE STUDIO LEGALE CARDI
		5/2016	276,00	0,00	0,00	276,00	STUDIO LEGALE COLALILLO
		6/2016	1.500,00	0,00	0,00	1.500,00	STUDIO LEGALE COLALILLO
		8/2016	2.500,00	0,00	0,00	2.500,00	STUDIO LEGALE COLALILLO
		9/2016	1.500,00	0,00	0,00	1.500,00	AVV. SAPONARO MICHELE
		10/2016	736,00	0,00	0,00	736,00	DI BIASE MIRKO
		11/2016	1.500,00	0,00	0,00	1.500,00	STUDIO LEGALE COLALILLO
		12/2016	786,47	0,00	0,00	786,47	DI BIASE MIRKO

P.E.G. CONSUNTIVO ESERCIZIO 2019

Elenco Residui Passivi per anno di provenienza

Capitolo/Art.	Descrizione	Impegni	Importo Iniziale	Pagamenti	Variazioni	Importo da Conservare	Beneficiario
102/19	Liti, arbitraggi, risarcimenti	13/2016	1.500,00	0,00	0,00	1.500,00	STUDIO LEGALE COLALILLO
		14/2016	360,55	0,00	0,00	360,55	DI BIASE MIRKO
		15/2016	464,19	0,00	0,00	464,19	DI BIASE MIRKO
		16/2016	1.500,00	0,00	0,00	1.500,00	STUDIO LEGALE COLALILLO
		17/2016	1.500,00	0,00	0,00	1.500,00	STUDIO LEG. ASS.TO AVV. A.FARGIORGIO, A
		18/2016	1.500,00	0,00	0,00	1.500,00	Generico
		19/2016	1.928,16	0,00	0,00	1.928,16	AVV. ANNALISA CARDI
		22/2016	1.740,38	0,00	0,00	1.740,38	STUDIO LEGALE COLALILLO
		24/2016	2.646,00	2.646,00	0,00	0,00	STUDIO LEGALE COLALILLO
		256/2016	500,00	0,00	0,00	500,00	Generico
		411/2016	1.559,12	0,00	0,00	1.559,12	DI BIASE MIRKO
		630/2016	3.319,68	2.580,00	0,00	739,68	DI BIASE MIRKO
		Totale 2016	28.865,92	5.226,00	0,00	23.639,92	
		208/2017	2.000,00	0,00	0,00	2.000,00	BORRECA ROBERTO
		373/2017	1.194,48	0,00	0,00	1.194,48	
		399/2017	650,00	0,00	0,00	650,00	STUDIO LEGALE CONTIERI-MAJELLO
		418/2017	1.500,00	1.500,00	0,00	0,00	TOMASSI MARCO
		Totale 2017	5.344,48	1.500,00	0,00	3.844,48	
		204/2018	0,07	0,00	0,00	0,07	STUDIO LEG. ASS.TO AVV. A.FARGIORGIO, A
		329/2018	1.759,00	0,00	0,00	1.759,00	STUDIO LEGALE CONTIERI-MAJELLO
		436/2018	1.332,98	0,00	0,00	1.332,98	PISANTI AMEDEO
		471/2018	5.077,20	0,00	0,00	5.077,20	Generico
		511/2018	5.075,20	4.160,00	0,00	915,20	DI BIASE MIRKO
		554/2018	0,01	0,00	0,00	0,01	Generico
		622/2018	393,20	0,00	0,00	393,20	Generico
		624/2018	338,70	0,00	0,00	338,70	
		752/2018	975,00	975,00	0,00	0,00	COLUZZI FRANCESCA

P.E.G. CONSUNTIVO ESERCIZIO 2019

Elenco Residui Passivi per anno di provenienza

Capitolo/Art.	Descrizione	Impegni	Importo Iniziale	Pagamenti	Variazioni	Importo da Conservare	Beneficiario
102/19	Liti, arbitraggi, risarcimenti	760/2018	20.245,10	20.245,10	0,00	0,00	COMUNE DI ITRI
		763/2018	1.000,00	1.000,00	0,00	0,00	TAGLIAMONTE SALVATORE
		Totale 2018	36.196,46	26.380,10	0,00	9.816,36	
		11/2019	7.835,74	0,00	0,00	7.835,74	STUDIO LEGALE ASSOCIATO CARDINALE PALAZZ
		12/2019	4.749,44	968,46	0,00	3.780,98	COLUZZI FRANCESCA
		13/2019	3.933,28	3.933,28	0,00	0,00	AVALLONE PIERLUIGI
		14/2019	5.884,89	4.253,01	0,00	1.631,88	DI BIASE GIANCARLO (AVV)
		15/2019	3.647,80	0,00	0,00	3.647,80	MIGNANO GIACOMO
		58/2019	886,16	0,00	0,00	886,16	STUDIO LEGALE CONTIERI-MAJELLO
		169/2019	2.162,50	1.162,50	0,00	1.000,00	Generico
		170/2019	325,00	325,00	0,00	0,00	Generico
		171/2019	3.995,07	824,79	0,00	3.170,28	NETANI GAETANO
		273/2019	2.500,00	2.500,00	0,00	0,00	RUGGIERI LUIGI
		274/2019	31.039,07	31.039,00	0,00	0,07	MANZI SISTO
		281/2019	300,00	300,00	0,00	0,00	CICCONE GIULIA
		339/2019	382,00	382,00	0,00	0,00	ZOCCA FABIOLA
		377/2019	4.495,72	4.495,72	0,00	0,00	CONDREAS LUIGI
		533/2019	1.500,00	1.500,00	0,00	0,00	TOMASSI MARCO
		573/2019	956,80	0,00	0,00	956,80	Generico
		574/2019	5.935,63	1.459,12	0,00	4.476,51	STUDIO LEGALE ASSOCIATO SCIPIONE
		575/2019	3.467,86	0,00	0,00	3.467,86	Generico
		600/2019	800,00	800,00	0,00	0,00	VALENZA PIETRO
		653/2019	1.500,00	0,00	0,00	1.500,00	DI BIASE MIRKO
		663/2019	495,13	495,13	0,00	0,00	STUDIO LEGALE VINCENZO COLALILLO ED ALTR
		715/2019	615,85	615,85	0,00	0,00	AGENZIA DELLE ENTRATE
		785/2019	20.000,00	0,00	0,00	20.000,00	FERRANTE FABRIZIO
		Totale 2019	107.407,94	55.053,86	0,00	52.354,08	

P.E.G. CONSUNTIVO ESERCIZIO 2019

Elenco Residui Passivi per anno di provenienza

Capitolo/Art.	Descrizione	Impegni	Importo Iniziale	Pagamenti	Variazioni	Importo da Conservare	Beneficiario
		Totale Capitolo/Art 102/19	195.840,13	90.442,06	0,00	105.398,07	
102/20	Spese per gare di appalto, contratti, pubblicazioni su quotidiani, ecc.	610/2016	323,13	323,13	0,00	0,00	DIVERSI
		Totale 2016	323,13	323,13	0,00	0,00	
		271/2019	1.763,33	1.146,05	0,00	617,28	DIVERSI
		545/2019	176,87	176,87	0,00	0,00	DE FILIPPIS ANNA MARIA
		Totale 2019	1.940,20	1.322,92	0,00	617,28	
		Totale Capitolo/Art 102/20	2.263,33	1.646,05	0,00	617,28	
102/21	Acqua	342/2017	1.747,56	0,00	0,00	1.747,56	ACQUALATINA S.P.A.
		Totale 2017	1.747,56	0,00	0,00	1.747,56	
		209/2018	4.000,00	1.463,26	0,00	2.536,74	ACQUALATINA S.P.A.
		Totale 2018	4.000,00	1.463,26	0,00	2.536,74	
		401/2019	4.000,00	3.325,86	0,00	674,14	ACQUALATINA S.P.A.
		Totale 2019	4.000,00	3.325,86	0,00	674,14	
		Totale Capitolo/Art 102/21	9.747,56	4.789,12	0,00	4.958,44	
102/22	Stampa manifesti	199/2015	530,00	0,00	-530,00	0,00	DIVERSI
		517/2015	317,20	0,00	0,00	317,20	DI RIENZO SERGIO & C. S.A.S.
		Totale 2015	847,20	0,00	-530,00	317,20	
		676/2017	44,01	0,00	0,00	44,01	Generico
		689/2017	500,00	0,00	0,00	500,00	Generico
		Totale 2017	544,01	0,00	0,00	544,01	
		692/2018	183,00	183,00	0,00	0,00	DI RIENZO SERGIO & C. S.A.S.
		Totale 2018	183,00	183,00	0,00	0,00	
		78/2019	1.000,00	1.000,00	0,00	0,00	TRE BIT SRL
		256/2019	231,80	231,80	0,00	0,00	DI RIENZO SERGIO & C. S.A.S.
		312/2019	158,60	158,59	0,00	0,01	DI RIENZO SERGIO & C. S.A.S.
		362/2019	158,60	158,60	0,00	0,00	DI RIENZO SERGIO & C. S.A.S.

P.E.G. CONSUNTIVO ESERCIZIO 2019

Elenco Residui Passivi per anno di provenienza

Capitolo/Art.	Descrizione	Impegni	Importo Iniziale	Pagamenti	Variazioni	Importo da Conservare	Beneficiario
102/22	Stampa manifesti	569/2019	451,00	451,00	0,00	0,00	DI RIENZO SERGIO & C. S.A.S.
		Totale 2019	2.000,00	1.999,99	0,00	0,01	
		Totale Capitolo/Art 102/22	3.574,21	2.182,99	-530,00	861,22	
102/23	Indennità e rimborso spese di missione	809/2018	145,90	145,90	0,00	0,00	NOTARIANNI CLAUDIA ECONOMO COMUNALE
		Totale 2018	145,90	145,90	0,00	0,00	
		Totale Capitolo/Art 102/23	145,90	145,90	0,00	0,00	
102/24	Canoni noleggio attrezzature	147/2018	233,57	233,57	0,00	0,00	PUNTO DCL s.r.l.
		Totale 2018	233,57	233,57	0,00	0,00	
		461/2019	4.245,60	4.245,60	0,00	0,00	PUNTO DCL s.r.l.
		462/2019	141,00	140,95	0,00	0,05	PUNTO DCL s.r.l.
		Totale 2019	4.386,60	4.386,55	0,00	0,05	
		Totale Capitolo/Art 102/24	4.620,17	4.620,12	0,00	0,05	
102/25	Contributi associativi annuali	57/2019	530,00	530,00	0,00	0,00	LEGA DELLE AUTONOMIE LOCALI
		93/2019	1.462,78	1.462,78	0,00	0,00	ANCITEL S.P.A.
		109/2019	675,00	675,00	0,00	0,00	A.N.U.S.C.A. S.R.L.
		166/2019	339,77	339,77	0,00	0,00	ACI
		269/2019	379,81	379,81	0,00	0,00	A.I.C.C.R.E.
		270/2019	1.995,20	1.995,20	0,00	0,00	Generico
		414/2019	1.352,00	1.352,00	0,00	0,00	CONSORZIO ENERGIA VENETO
		534/2019	418,00	418,00	0,00	0,00	P & D MULTISERVIZI SAS
		Totale 2019	7.152,56	7.152,56	0,00	0,00	
		Totale Capitolo/Art 102/25	7.152,56	7.152,56	0,00	0,00	
102/27	Imposte e tasse	144/2017	1.000,00	0,00	0,00	1.000,00	AUTORITA' PER VIGILANZACONTRATTI PUBBLIC
		593/2017	217,50	217,50	0,00	0,00	AGENZIA DELLE ENTRATE
		682/2017	215,70	14,45	0,00	201,25	NOTARIANNI CLAUDIA ECONOMO COMUNALE
		Totale 2017	1.433,20	231,95	0,00	1.201,25	

P.E.G. CONSUNTIVO ESERCIZIO 2019

Elenco Residui Passivi per anno di provenienza

Capitolo/Art.	Descrizione	Impegni	Importo Iniziale	Pagamenti	Variazioni	Importo da Conservare	Beneficiario
102/27	Imposte e tasse	42/2018	157,50	0,00	0,00	157,50	AGENZIA DELLE ENTRATE
		43/2018	217,50	0,00	0,00	217,50	AGENZIA DELLE ENTRATE
		101/2018	34,00	0,00	0,00	34,00	AGENZIA DELLE ENTRATE
		742/2018	964,41	964,41	0,00	0,00	ANAS S.P.A.
		Totale 2018	1.373,41	964,41	0,00	409,00	
		175/2019	640,00	640,00	0,00	0,00	NOTARIANNI CLAUDIA ECONOMO COMUNALE
		181/2019	225,00	225,00	0,00	0,00	COMUNE DI TERRACINA - SREV. TESORERIA
		234/2019	1.270,73	1.270,73	0,00	0,00	AGENZIA DELLE ENTRATE
		267/2019	30,00	30,00	0,00	0,00	AGENZIA DELLE ENTRATE
		367/2019	735,00	705,00	0,00	30,00	AUTORITA' PER VIGILANZACONTRATTI PUBBLIC
		380/2019	2.017,75	2.017,75	0,00	0,00	AGENZIA DELLE ENTRATE
		411/2019	217,50	0,00	0,00	217,50	AGENZIA DELLE ENTRATE
		444/2019	225,00	225,00	0,00	0,00	COMUNE DI TERRACINA - SREV. TESORERIA
		457/2019	200,00	200,00	0,00	0,00	TESORERIA PROV.LE DELLO STATO
		566/2019	200,00	200,00	0,00	0,00	Generico
		576/2019	162,00	0,00	0,00	162,00	Generico
		648/2019	3.000,00	3.000,00	0,00	0,00	AGENZIA ENTRATE - RISCOSSIONI
		685/2019	77,02	77,02	0,00	0,00	TESORERIA REGIONE LAZIO
		Totale 2019	9.000,00	8.590,50	0,00	409,50	
		Totale Capitolo/Art 102/27	11.806,61	9.786,86	0,00	2.019,75	
102/28	Irap	43/2012	316,65	0,00	0,00	316,65	TESORERIA PROVINCIALE DELLO STATO
		Totale 2012	316,65	0,00	0,00	316,65	
		158/2013	1.114,35	0,00	0,00	1.114,35	TESORERIA PROVINCIALE DELLO STATO
		Totale 2013	1.114,35	0,00	0,00	1.114,35	
		79/2014	1.369,80	0,00	0,00	1.369,80	TESORERIA PROVINCIALE DELLO STATO
		Totale 2014	1.369,80	0,00	0,00	1.369,80	

P.E.G. CONSUNTIVO ESERCIZIO 2019

Elenco Residui Passivi per anno di provenienza

Capitolo/Art.	Descrizione	Impegni	Importo Iniziale	Pagamenti	Variazioni	Importo da Conservare	Beneficiario
102/28	Irap	121/2015	1.340,13	0,00	0,00	1.340,13	TESORERIA PROVINCIALE DELLO STATO
		Totale 2015	1.340,13	0,00	0,00	1.340,13	
		475/2016	3.493,73	0,00	0,00	3.493,73	TESORERIA PROVINCIALE DELLO STATO
		Totale 2016	3.493,73	0,00	0,00	3.493,73	
		361/2017	1.413,57	0,00	0,00	1.413,57	TESORERIA PROVINCIALE DELLO STATO
		Totale 2017	1.413,57	0,00	0,00	1.413,57	
		243/2018	173,85	0,00	0,00	173,85	TESORERIA PROVINCIALE DELLO STATO
		Totale 2018	173,85	0,00	0,00	173,85	
		44/2019	10.000,00	9.919,42	0,00	80,58	TESORERIA PROVINCIALE DELLO STATO
		398/2019	659,79	659,79	0,00	0,00	TESORERIA PROVINCIALE DELLO STATO
		692/2019	74,97	0,00	0,00	74,97	Generico
		810/2019	87,47	0,00	0,00	87,47	Generico
		Totale 2019	10.822,23	10.579,21	0,00	243,02	
		Totale Capitolo/Art 102/28	20.044,31	10.579,21	0,00	9.465,10	
103/1	Stipendi ed altri assegni fissi	444/2016	9.439,99	0,00	0,00	9.439,99	
		Totale 2016	9.439,99	0,00	0,00	9.439,99	
		195/2017	418,40	0,00	0,00	418,40	DIPENDENTI COMUNALI
		Totale 2017	418,40	0,00	0,00	418,40	
		219/2018	8.251,92	6.188,94	0,00	2.062,98	DIPENDENTI COMUNALI
		Totale 2018	8.251,92	6.188,94	0,00	2.062,98	
		21/2019	76.000,00	74.518,39	0,00	1.481,61	DIPENDENTI COMUNALI
		Totale 2019	76.000,00	74.518,39	0,00	1.481,61	
		Totale Capitolo/Art 103/1	94.110,31	80.707,33	0,00	13.402,98	
103/2	Oneri previdenziali assistenziali assicurativi a carico Ente	445/2016	1.416,19	852,57	0,00	563,62	
		Totale 2016	1.416,19	852,57	0,00	563,62	

P.E.G. CONSUNTIVO ESERCIZIO 2019

Elenco Residui Passivi per anno di provenienza

Capitolo/Art.	Descrizione	Impegni	Importo Iniziale	Pagamenti	Variazioni	Importo da Conservare	Beneficiario
103/2	Oneri previdenziali assistenziali assicurativi a carico Ente	351/2017	616,98	0,00	0,00	616,98	Generico
		Totale 2017	616,98	0,00	0,00	616,98	
		231/2018	2.533,58	1.805,93	0,00	727,65	Generico
		Totale 2018	2.533,58	1.805,93	0,00	727,65	
		33/2019	25.000,00	21.446,85	0,00	3.553,15	Generico
		Totale 2019	25.000,00	21.446,85	0,00	3.553,15	
		Totale Capitolo/Art 103/2	29.566,75	24.105,35	0,00	5.461,40	
103/3	Stampati, cancelleria e varie	214/2019	1.268,80	1.220,00	0,00	48,80	DI RIENZO SERGIO & C. S.A.S.
		226/2019	1.592,59	1.305,40	0,00	287,19	GESINT SRL
		292/2019	2.491,21	2.485,31	0,00	5,90	MYO S.R.L.
		294/2019	1.220,00	1.220,00	0,00	0,00	CYBERPC DI FRANCHI GIORGIO
		555/2019	1.896,37	1.896,37	0,00	0,00	DIVERSI
		571/2019	993,08	729,56	0,00	263,52	TRE BIT SRL
		Totale 2019	9.462,05	8.856,64	0,00	605,41	
		Totale Capitolo/Art 103/3	9.462,05	8.856,64	0,00	605,41	
103/4	Acquisto altri beni	327/2019	187,88	187,88	0,00	0,00	PAL INFORMATICA S.R.L.
		Totale 2019	187,88	187,88	0,00	0,00	
		Totale Capitolo/Art 103/4	187,88	187,88	0,00	0,00	
103/5	Spese funzionamento CED	746/2017	402,60	0,00	0,00	402,60	ADS AUTOMATED DATA SYSTEMS S.P.A.
		767/2017	2.750,00	0,00	0,00	2.750,00	ERBINET S.R.L.S.
		Totale 2017	3.152,60	0,00	0,00	3.152,60	
		706/2018	987,44	987,44	0,00	0,00	DATAGRAPH SRL
		Totale 2018	987,44	987,44	0,00	0,00	
		16/2019	11.535,10	11.535,10	0,00	0,00	ADS AUTOMATED DATA SYSTEMS S.P.A.
		18/2019	5.975,00	0,00	0,00	5.975,00	PAL INFORMATICA S.R.L.
		702/2019	2.499,17	2.499,17	0,00	0,00	HALLEY INFORMATICA S.R.L.

P.E.G. CONSUNTIVO ESERCIZIO 2019

Elenco Residui Passivi per anno di provenienza

Capitolo/Art.	Descrizione	Impegni	Importo Iniziale	Pagamenti	Variazioni	Importo da Conservare	Beneficiario
103/5	Spese funzionamento CED	826/2019	610,00	0,00	0,00	610,00	PROXIME S.R.L.
		Totale 2019	20.619,27	14.034,27	0,00	6.585,00	
		Totale Capitolo/Art 103/5	24.759,31	15.021,71	0,00	9.737,60	
103/6	Spese postali e telegrafiche	30/2015	523,35	0,00	0,00	523,35	NOTARIANNI CLAUDIA ECONOMO COMUNALE
		Totale 2015	523,35	0,00	0,00	523,35	
		336/2017	1.079,41	0,00	0,00	1.079,41	MEDIAPRINT SOCIETA' A RESPONSABILITA' LI
		Totale 2017	1.079,41	0,00	0,00	1.079,41	
		188/2018	3.826,10	3.826,10	0,00	0,00	DE LEONI INFORMATICA S.R.L.
		318/2018	1.031,13	0,00	0,00	1.031,13	MEDIAPRINT SOCIETA' A RESPONSABILITA' LI
		466/2018	3.370,40	3.370,40	0,00	0,00	MAIL EXPRESS POSTE PRIVATE SRL
		Totale 2018	8.227,63	7.196,50	0,00	1.031,13	
		90/2019	8.678,73	8.678,73	0,00	0,00	MAIL EXPRESS POSTE PRIVATE SRL
		216/2019	12.961,02	12.961,02	0,00	0,00	POSTE ITALIANE S.P.A. - SERVIZI POSTALI
		326/2019	5.360,25	5.360,25	0,00	0,00	MEDIAPRINT SOCIETA' A RESPONSABILITA' LI
		385/2019	3.000,00	3.000,00	0,00	0,00	DE LEONI INFORMATICA S.R.L.
		524/2019	3.000,00	3.000,00	0,00	0,00	Generico
		Totale 2019	33.000,00	33.000,00	0,00	0,00	
		Totale Capitolo/Art 103/6	42.830,39	40.196,50	0,00	2.633,89	
103/7	Spese telefoniche	72/2018	130,00	130,00	0,00	0,00	TIM S.P.A. - (EX - TELECOM)
		Totale 2018	130,00	130,00	0,00	0,00	
		154/2019	1.000,00	600,00	0,00	400,00	TIM S.P.A. - (EX - TELECOM)
		Totale 2019	1.000,00	600,00	0,00	400,00	
		Totale Capitolo/Art 103/7	1.130,00	730,00	0,00	400,00	
103/8	Altre spese	299/2016	99,29	0,00	0,00	99,29	DIVERSI
		Totale 2016	99,29	0,00	0,00	99,29	

P.E.G. CONSUNTIVO ESERCIZIO 2019

Elenco Residui Passivi per anno di provenienza

Capitolo/Art.	Descrizione	Impegni	Importo Iniziale	Pagamenti	Variazioni	Importo da Conservare	Beneficiario
103/8	Altre spese	114/2017	0,01	0,00	-0,01	0,00	NEW UTILITY SERVICE - NUS ITALIA S.R.L.
		266/2017	12.500,00	0,00	0,00	12.500,00	ERBINET S.R.L.S.
		466/2017	2.440,00	0,00	0,00	2.440,00	DE SIMONE VITTORIO
		Totale 2017	14.940,01	0,00	-0,01	14.940,00	
		17/2018	2.013,00	2.013,00	0,00	0,00	PA SOLUTION S.A.S.
		32/2018	18.300,00	0,00	0,00	18.300,00	ERBINET S.R.L.S.
		33/2018	1.220,00	1.220,00	0,00	0,00	DE SIMONE VITTORIO
		122/2018	2.013,00	2.013,00	0,00	0,00	PA SOLUTION S.A.S.
		766/2018	30,00	30,00	0,00	0,00	COMUNE DI TERRACINA - SREV. TESORERIA
		Totale 2018	23.576,00	5.276,00	0,00	18.300,00	
		8/2019	3.050,00	2.440,00	0,00	610,00	DE SIMONE VITTORIO
		9/2019	3.050,00	0,00	0,00	3.050,00	ERBINET S.R.L.S.
		63/2019	3.863,33	0,00	0,00	3.863,33	Generico
		107/2019	543,35	543,35	0,00	0,00	NOTARIANNI CLAUDIA ECONOMO COMUNALE
		382/2019	3.050,00	3.050,00	0,00	0,00	FONDAZIONE LOGOS PA
		459/2019	3.285,05	3.285,05	0,00	0,00	NEW UTILITY SERVICE - NUS ITALIA S.R.L.
		556/2019	3.050,00	1.830,00	0,00	1.220,00	DE SIMONE VITTORIO
		673/2019	510,00	0,00	0,00	510,00	ACI DELEGAZIONE DI FORMIA DE MEO MARIA
		679/2019	196,40	196,40	0,00	0,00	DE MICHELIS RAOUL
		693/2019	255,00	255,00	0,00	0,00	SCHIAPPA ERMANNO (L'ANGOLO PIANTE E FIO
		694/2019	340,00	0,00	0,00	340,00	TRASPORTI PICANO FELICE S.R.L.
		716/2019	5.528,65	0,00	0,00	5.528,65	DATAGRAPH SRL
		723/2019	2.074,00	0,00	0,00	2.074,00	ADS AUTOMATED DATA SYSTEMS S.P.A.
		724/2019	600,00	600,00	0,00	0,00	CORIED SOC. COOP. A.R.L.
		788/2019	3.000,00	0,00	0,00	3.000,00	ENI SPA DIVISIONE REF. & MARKETING
		Totale 2019	32.395,78	12.199,80	0,00	20.195,98	

P.E.G. CONSUNTIVO ESERCIZIO 2019

Elenco Residui Passivi per anno di provenienza

Capitolo/Art.	Descrizione	Impegni	Importo Iniziale	Pagamenti	Variazioni	Importo da Conservare	Beneficiario
		Totale Capitolo/Art 103/8	71.011,08	17.475,80	-0,01	53.535,27	
103/9	Spese funzionamento CED	762/2015	157,50	0,00	0,00	157,50	PAL INFORMATICA S.R.L.
		Totale 2015	157,50	0,00	0,00	157,50	
		255/2017	594,80	0,00	0,00	594,80	GESINT SRL
		Totale 2017	594,80	0,00	0,00	594,80	
		161/2018	287,19	0,00	0,00	287,19	GESINT SRL
		707/2018	2.269,32	2.269,32	0,00	0,00	DATAGRAPH SRL
		Totale 2018	2.556,51	2.269,32	0,00	287,19	
		17/2019	12.078,00	9.058,50	0,00	3.019,50	UNICA SRL
		56/2019	829,60	829,60	0,00	0,00	GESINT SRL
		288/2019	488,00	488,00	0,00	0,00	UNICA SRL
		417/2019	635,74	635,74	0,00	0,00	GESINT SRL
		418/2019	475,80	475,80	0,00	0,00	GESINT SRL
		516/2019	2.440,00	2.440,00	0,00	0,00	UNICA SRL
		Totale 2019	16.947,14	13.927,64	0,00	3.019,50	
		Totale Capitolo/Art 103/9	20.255,95	16.196,96	0,00	4.058,99	
103/10	Formazione e aggiornamento del personale	528/2017	215,00	0,00	0,00	215,00	OPERA S.R.L.
		Totale 2017	215,00	0,00	0,00	215,00	
		251/2019	160,00	160,00	0,00	0,00	COMUNE DI GAETA SEV. DI TESORERIA
		652/2019	309,00	0,00	0,00	309,00	OPERA S.R.L.
		729/2019	160,00	0,00	0,00	160,00	COMUNE DI GAETA SEV. DI TESORERIA
		730/2019	66,00	0,00	0,00	66,00	IDEAPUBBLICA S.R.L.
		Totale 2019	695,00	160,00	0,00	535,00	
		Totale Capitolo/Art 103/10	910,00	160,00	0,00	750,00	
103/11	Servizio Tesoreria	610/2019	1.830,00	0,00	0,00	1.830,00	BANCA POPOLARE DI FONDI
		611/2019	135,00	135,00	0,00	0,00	BANCA POPOLARE DI FONDI

P.E.G. CONSUNTIVO ESERCIZIO 2019

Elenco Residui Passivi per anno di provenienza

Capitolo/Art.	Descrizione	Impegni	Importo Iniziale	Pagamenti	Variazioni	Importo da Conservare	Beneficiario
103/11	Servizio Tesoreria	612/2019	1.830,00	0,00	0,00	1.830,00	BANCA POPOLARE DI FONDI
		799/2019	6.207,00	6.207,00	0,00	0,00	BANCA POPOLARE DI FONDI
		Totale 2019	10.002,00	6.342,00	0,00	3.660,00	
		Totale Capitolo/Art 103/11	10.002,00	6.342,00	0,00	3.660,00	
103/12	Indennità e rimborso spese di missione	28/2015	250,00	0,00	0,00	250,00	NOTARIANNI CLAUDIA ECONOMO COMUNALE
		Totale 2015	250,00	0,00	0,00	250,00	
		810/2018	75,00	75,00	0,00	0,00	NOTARIANNI CLAUDIA ECONOMO COMUNALE
		Totale 2018	75,00	75,00	0,00	0,00	
		815/2019	45,00	0,00	0,00	45,00	NOTARIANNI CLAUDIA ECONOMO COMUNALE
		Totale 2019	45,00	0,00	0,00	45,00	
		Totale Capitolo/Art 103/12	370,00	75,00	0,00	295,00	
103/14	Irap	244/2018	2.586,35	0,00	0,00	2.586,35	TESORERIA PROVINCIALE DELLO STATO
		Totale 2018	2.586,35	0,00	0,00	2.586,35	
		45/2019	8.000,00	5.958,62	0,00	2.041,38	TESORERIA PROVINCIALE DELLO STATO
		Totale 2019	8.000,00	5.958,62	0,00	2.041,38	
		Totale Capitolo/Art 103/14	10.586,35	5.958,62	0,00	4.627,73	
103/19	altre spese per consultazione elettorale	422/2016	4.639,54	0,00	0,00	4.639,54	DIVERSI
		669/2016	1.000,00	0,00	0,00	1.000,00	DIVERSI
		Totale 2016	5.639,54	0,00	0,00	5.639,54	
		Totale Capitolo/Art 103/19	5.639,54	0,00	0,00	5.639,54	
104/1	Stipendi ed altri assegni fissi	10/2014	94,69	0,00	0,00	94,69	DIPENDENTI COMUNALI
		Totale 2014	94,69	0,00	0,00	94,69	
		97/2015	60,04	0,00	0,00	60,04	DIPENDENTI COMUNALI
		Totale 2015	60,04	0,00	0,00	60,04	
		446/2016	3.551,80	0,00	0,00	3.551,80	DIPENDENTI COMUNALI

P.E.G. CONSUNTIVO ESERCIZIO 2019

Elenco Residui Passivi per anno di provenienza

Capitolo/Art.	Descrizione	Impegni	Importo Iniziale	Pagamenti	Variazioni	Importo da Conservare	Beneficiario
		Totale 2016	3.551,80	0,00	0,00	3.551,80	
104/1	Stipendi ed altri assegni fissi	196/2017	475,24	0,00	0,00	475,24	DIPENDENTI COMUNALI
		Totale 2017	475,24	0,00	0,00	475,24	
		22/2019	48.000,00	47.242,63	0,00	757,37	DIPENDENTI COMUNALI
		Totale 2019	48.000,00	47.242,63	0,00	757,37	
		Totale Capitolo/Art 104/1	52.181,77	47.242,63	0,00	4.939,14	
104/2	Oneri previdenzialali assistenziali assicurativi a carico Ente	232/2018	2.396,40	0,00	0,00	2.396,40	Generico
		Totale 2018	2.396,40	0,00	0,00	2.396,40	
		201/2019	16.000,00	13.567,20	0,00	2.432,80	Generico
		Totale 2019	16.000,00	13.567,20	0,00	2.432,80	
		Totale Capitolo/Art 104/2	18.396,40	13.567,20	0,00	4.829,20	
104/3	Oneri fondo trattamento accessorio	426/2012	2.208,05	0,00	0,00	2.208,05	Generico
		Totale 2012	2.208,05	0,00	0,00	2.208,05	
		607/2013	837,61	0,00	0,00	837,61	Generico
		Totale 2013	837,61	0,00	0,00	837,61	
		645/2014	4.900,00	0,00	0,00	4.900,00	Generico
		Totale 2014	4.900,00	0,00	0,00	4.900,00	
		793/2016	18.778,88	0,00	0,00	18.778,88	TESORERIA PROVINCIALE DELLO STATO
		Totale 2016	18.778,88	0,00	0,00	18.778,88	
		Totale Capitolo/Art 104/3	26.724,54	0,00	0,00	26.724,54	
104/4	Trattamento accessorio norme varie (L. 109/94, condono edilizio, recupero ICI, ecc.)	792/2016	43.538,66	0,00	-43.538,66	0,00	Generico
		Totale 2016	43.538,66	0,00	-43.538,66	0,00	
		Totale Capitolo/Art 104/4	43.538,66	0,00	-43.538,66	0,00	
104/5	Stampati,cancelleria e varie	753/2019	1.000,00	1.000,00	0,00	0,00	BONGIANNI SILVIA
		Totale 2019	1.000,00	1.000,00	0,00	0,00	

P.E.G. CONSUNTIVO ESERCIZIO 2019

Elenco Residui Passivi per anno di provenienza

Capitolo/Art.	Descrizione	Impegni	Importo Iniziale	Pagamenti	Variazioni	Importo da Conservare	Beneficiario
		Totale Capitolo/Art 104/5	1.000,00	1.000,00	0,00	0,00	
104/7	Altre spese	490/2017	201,30	0,00	0,00	201,30	PAL INFORMATICA S.R.L.
		Totale 2017	201,30	0,00	0,00	201,30	
		329/2019	4.500,00	0,00	0,00	4.500,00	PAL INFORMATICA S.R.L.
		816/2019	70,80	0,00	0,00	70,80	NOTARIANNI CLAUDIA ECONOMO COMUNALE
		Totale 2019	4.570,80	0,00	0,00	4.570,80	
		Totale Capitolo/Art 104/7	4.772,10	0,00	0,00	4.772,10	
104/8	Formazione e aggiornamento del personale	529/2017	375,00	0,00	0,00	375,00	OPERA S.R.L.
		Totale 2017	375,00	0,00	0,00	375,00	
		716/2018	160,00	160,00	0,00	0,00	COMUNE DI GAETA SEV. DI TESORERIA
		Totale 2018	160,00	160,00	0,00	0,00	
		590/2019	300,00	300,00	0,00	0,00	FORMCONSULTING S.A.S. DI VINCENZO MAFFEO
		731/2019	44,00	0,00	0,00	44,00	IDEAPUBBLICA S.R.L.
		Totale 2019	344,00	300,00	0,00	44,00	
		Totale Capitolo/Art 104/8	879,00	460,00	0,00	419,00	
104/9	Spese per la riscossione dei tributi comunali	671/2016	1.626,53	0,00	0,00	1.626,53	DIVERSI
		675/2016	224,00	0,00	0,00	224,00	DIVERSI
		Totale 2016	1.850,53	0,00	0,00	1.850,53	
		474/2017	97,61	0,00	0,00	97,61	MEDIAPRINT SOCIETA' A RESPONSABILITA' LI
		Totale 2017	97,61	0,00	0,00	97,61	
		317/2018	38,36	0,00	0,00	38,36	MEDIAPRINT SOCIETA' A RESPONSABILITA' LI
		457/2018	1.346,86	1.178,03	0,00	168,83	MEDIAPRINT SOCIETA' A RESPONSABILITA' LI
		700/2018	8,05	0,00	0,00	8,05	BANCA POPOLARE DI FONDI
		Totale 2018	1.393,27	1.178,03	0,00	215,24	
		130/2019	2.000,00	1.432,75	0,00	567,25	BANCA POPOLARE DI FONDI

P.E.G. CONSUNTIVO ESERCIZIO 2019

Elenco Residui Passivi per anno di provenienza

Capitolo/Art.	Descrizione	Impegni	Importo Iniziale	Pagamenti	Variazioni	Importo da Conservare	Beneficiario
104/9	Spese per la riscossione dei tributi comunali	325/2019	1.500,84	1.449,63	0,00	51,21	MEDIAPRINT SOCIETA' A RESPONSABILITA' LI
		328/2019	2.291,94	256,20	0,00	2.035,74	PAL INFORMATICA S.R.L.
		460/2019	6.399,70	6.374,96	0,00	24,74	MEDIAPRINT SOCIETA' A RESPONSABILITA' LI
		Totale 2019	12.192,48	9.513,54	0,00	2.678,94	
		Totale Capitolo/Art 104/9	15.533,89	10.691,57	0,00	4.842,32	
104/11	Spese per lotta evasione	591/1997	6.554,93	0,00	0,00	6.554,93	Generico
		Totale 1997	6.554,93	0,00	0,00	6.554,93	
		326/1999	39.491,83	0,00	0,00	39.491,83	A.R.T.E.L. srl
		Totale 1999	39.491,83	0,00	0,00	39.491,83	
		439/2000	12.136,74	0,00	0,00	12.136,74	A.R.T.E.L. srl
		Totale 2000	12.136,74	0,00	0,00	12.136,74	
		32/2015	400,00	0,00	0,00	400,00	NOTARIANNI CLAUDIA ECONOMO COMUNALE
		Totale 2015	400,00	0,00	0,00	400,00	
		111/2017	54.716,47	0,00	0,00	54.716,47	Generico
		Totale 2017	54.716,47	0,00	0,00	54.716,47	
		811/2018	5,00	5,00	0,00	0,00	NOTARIANNI CLAUDIA ECONOMO COMUNALE
		Totale 2018	5,00	5,00	0,00	0,00	
		330/2019	650,20	494,10	0,00	156,10	PAL INFORMATICA S.R.L.
		Totale 2019	650,20	494,10	0,00	156,10	
		Totale Capitolo/Art 104/11	113.955,17	499,10	0,00	113.456,07	
104/15	Riversamento tributo provinciale (Art.19 Dlgs. 504/92)	609/2013	18.653,52	0,00	0,00	18.653,52	Generico
		Totale 2013	18.653,52	0,00	0,00	18.653,52	
		834/2016	20.000,00	0,00	0,00	20.000,00	AMMINISTRAZIONE PROVINCIALE di LATINA
		Totale 2016	20.000,00	0,00	0,00	20.000,00	
		416/2017	20.000,00	0,00	0,00	20.000,00	Generico

P.E.G. CONSUNTIVO ESERCIZIO 2019

Elenco Residui Passivi per anno di provenienza

Capitolo/Art.	Descrizione	Impegni	Importo Iniziale	Pagamenti	Variazioni	Importo da Conservare	Beneficiario
		Totale 2017	20.000,00	0,00	0,00	20.000,00	
104/15	Riversamento tributo provinciale (Art.19 Dlgs. 504/92)	826/2018	20.000,00	0,00	0,00	20.000,00	AMMINISTRAZIONE PROVINCIALE di LATINA
		Totale 2018	20.000,00	0,00	0,00	20.000,00	
		827/2019	20.000,00	0,00	0,00	20.000,00	AMMINISTRAZIONE PROVINCIALE di LATINA
		Totale 2019	20.000,00	0,00	0,00	20.000,00	
		Totale Capitolo/Art 104/15	98.653,52	0,00	0,00	98.653,52	
104/17	Irap	100/2008	35,80	0,00	0,00	35,80	TESORERIA PROVINCIALE DELLO STATO
		Totale 2008	35,80	0,00	0,00	35,80	
		643/2009	3.400,00	0,00	0,00	3.400,00	TESORERIA PROVINCIALE DELLO STATO
		Totale 2009	3.400,00	0,00	0,00	3.400,00	
		586/2011	1.366,35	0,00	0,00	1.366,35	Generico
		Totale 2011	1.366,35	0,00	0,00	1.366,35	
		427/2012	1.752,67	0,00	0,00	1.752,67	Generico
		Totale 2012	1.752,67	0,00	0,00	1.752,67	
		160/2013	1.023,91	0,00	0,00	1.023,91	TESORERIA PROVINCIALE DELLO STATO
		Totale 2013	1.023,91	0,00	0,00	1.023,91	
		81/2014	2.785,70	0,00	0,00	2.785,70	TESORERIA PROVINCIALE DELLO STATO
		Totale 2014	2.785,70	0,00	0,00	2.785,70	
		880/2015	999,13	0,00	0,00	999,13	DIVERSI
		Totale 2015	999,13	0,00	0,00	999,13	
		477/2016	1.405,41	0,00	0,00	1.405,41	
		Totale 2016	1.405,41	0,00	0,00	1.405,41	
		306/2017	2.833,65	0,00	0,00	2.833,65	TESORERIA PROVINCIALE DELLO STATO
		728/2017	223,30	0,00	0,00	223,30	TESORERIA PROVINCIALE DELLO STATO
		Totale 2017	3.056,95	0,00	0,00	3.056,95	

P.E.G. CONSUNTIVO ESERCIZIO 2019

Elenco Residui Passivi per anno di provenienza

Capitolo/Art.	Descrizione	Impegni	Importo Iniziale	Pagamenti	Variazioni	Importo da Conservare	Beneficiario
104/17	Irap	46/2019	3.000,00	2.170,79	0,00	829,21	TESORERIA PROVINCIALE DELLO STATO
		Totale 2019	3.000,00	2.170,79	0,00	829,21	
		Totale Capitolo/Art 104/17	18.825,92	2.170,79	0,00	16.655,13	
104/18	Sgravio, rimborsi tributi e altri pagamenti	670/2016	1.471,10	0,00	0,00	1.471,10	DIVERSI
		Totale 2016	1.471,10	0,00	0,00	1.471,10	
		610/2017	810,00	0,00	0,00	810,00	DIVERSI
		Totale 2017	810,00	0,00	0,00	810,00	
		688/2018	347,78	0,00	0,00	347,78	DIVERSI
		Totale 2018	347,78	0,00	0,00	347,78	
		114/2019	67,17	67,17	0,00	0,00	D'ANZELMO SIMONA
		263/2019	61,57	61,57	0,00	0,00	DIVERSI
		346/2019	4.894,00	4.894,00	0,00	0,00	DIVERSI
		347/2019	4.368,00	4.368,00	0,00	0,00	DIVERSI
		439/2019	97,70	0,00	0,00	97,70	DIVERSI
		642/2019	34,96	34,96	0,00	0,00	DIVERSI
		Totale 2019	9.523,40	9.425,70	0,00	97,70	
		Totale Capitolo/Art 104/18	12.152,28	9.425,70	0,00	2.726,58	
105/1	Spese correnti (acquisto beni)	302/2015	69,96	0,00	-69,96	0,00	Generico
		717/2015	107,67	0,00	-107,67	0,00	SPIGNO SEGNALETICA
		842/2015	859,19	0,00	-859,19	0,00	ADDESSI COMMERCIALE s.r.l.
		Totale 2015	1.036,82	0,00	-1.036,82	0,00	
		650/2017	120,00	0,00	-120,00	0,00	AZ. AGR. VIVAIO VALERIO DI VALERIO G.
		716/2017	52,80	0,00	-52,80	0,00	AZ. AGR. VIVAIO VALERIO DI VALERIO G.
		Totale 2017	172,80	0,00	-172,80	0,00	
		102/2018	239,83	0,00	0,00	239,83	DIVERSI
		297/2018	438,37	0,00	-438,37	0,00	DIVERSI

P.E.G. CONSUNTIVO ESERCIZIO 2019

Elenco Residui Passivi per anno di provenienza

Capitolo/Art.	Descrizione	Impegni	Importo Iniziale	Pagamenti	Variazioni	Importo da Conservare	Beneficiario
105/1	Spese correnti (acquisto beni)	812/2018	29,80	29,80	0,00	0,00	NOTARIANNI CLAUDIA ECONOMO COMUNALE
		Totale 2018	708,00	29,80	-438,37	239,83	
		74/2019	600,00	599,98	0,00	0,02	AZ. AGR. VIVAIO VALERIO DI VALERIO G.
		86/2019	610,00	480,00	0,00	130,00	DIVERSI
		110/2019	8.848,08	6.848,08	0,00	2.000,00	ADDESSI COMMERCIALE s.r.l.
		224/2019	5.000,00	5.000,00	0,00	0,00	DIVERSI
		227/2019	1.037,00	1.037,00	0,00	0,00	MAGLIOZZI BRUNO SAVERIO
		293/2019	244,00	244,00	0,00	0,00	PIETROSANTO S.N.C. DI PIETROSANTO M. , R
		321/2019	111,10	0,00	0,00	111,10	ENTE REGIONALE PARCO DEI MONTI AURUNCI
		441/2019	3.500,00	3.500,00	0,00	0,00	DIVERSI
		550/2019	10.000,00	9.031,38	0,00	968,62	ADDESSI COMMERCIALE s.r.l.
		552/2019	5.000,00	4.824,97	0,00	175,03	DIVERSI
		Totale 2019	34.950,18	31.565,41	0,00	3.384,77	
		Totale Capitolo/Art 105/1	36.867,80	31.595,21	-1.647,99	3.624,60	
105/2	Manutenzione ordinaria immobili (E 4035)	630/2014	172,72	0,00	0,00	172,72	Generico
		Totale 2014	172,72	0,00	0,00	172,72	
		290/2015	2.420,00	0,00	-2.420,00	0,00	Generico
		294/2015	543,60	0,00	0,00	543,60	Generico
		Totale 2015	2.963,60	0,00	-2.420,00	543,60	
		347/2016	4.880,00	4.880,00	0,00	0,00	SPAZIOSPORT S.R.L.
		Totale 2016	4.880,00	4.880,00	0,00	0,00	
		2/2017	7.210,86	0,00	0,00	7.210,86	CONS. ACQUEDOTTI RIUNITI DEGLI AURUNCI
		3/2017	1.455,27	0,00	0,00	1.455,27	CONS. ACQUEDOTTI RIUNITI DEGLI AURUNCI
		4/2017	2.971,46	0,00	0,00	2.971,46	CONS. ACQUEDOTTI RIUNITI DEGLI AURUNCI
		5/2017	12.282,90	0,00	0,00	12.282,90	CONS. ACQUEDOTTI RIUNITI DEGLI AURUNCI

P.E.G. CONSUNTIVO ESERCIZIO 2019

Elenco Residui Passivi per anno di provenienza

Capitolo/Art.	Descrizione	Impegni	Importo Iniziale	Pagamenti	Variazioni	Importo da Conservare	Beneficiario
		Totale 2017	23.920,49	0,00	0,00	23.920,49	
105/2	Manutenzione ordinaria immobili (E 4035)	798/2018	4.455,00	4.455,00	0,00	0,00	SOC. COOPERATIVA LECCIO
		Totale 2018	4.455,00	4.455,00	0,00	0,00	
		264/2019	2.500,00	2.500,00	0,00	0,00	SOC. COOPERATIVA LECCIO
		429/2019	6.100,00	6.100,00	0,00	0,00	SIRIO PULIZIE SOCIET_ COOP. ARL
		430/2019	15.000,00	15.000,00	0,00	0,00	IDEALDONNA COOPERATIVA SOCIALE
		511/2019	5.000,00	5.000,00	0,00	0,00	SIRIO PULIZIE SOCIET_ COOP. ARL
		551/2019	5.000,00	3.929,96	0,00	1.070,04	PALAZZO BITUMI S.R.L.
		619/2019	2.061,80	0,00	0,00	2.061,80	GI.P.A. DI MASELLA ANDREA & PASQUALE SNC
		674/2019	4.600,00	4.600,00	0,00	0,00	IDEALDONNA COOPERATIVA SOCIALE
		787/2019	380,00	0,00	0,00	380,00	IDEALDONNA COOPERATIVA SOCIALE
		Totale 2019	40.641,80	37.129,96	0,00	3.511,84	
		Totale Capitolo/Art 105/2	77.033,61	46.464,96	-2.420,00	28.148,65	
105/3	Manutenzione ordinaria beni mobili e immobili	239/1992	275,67	0,00	-275,67	0,00	CONS. ACQUEDOTTI RIUNITI DEGLI AURUNCI
		Totale 1992	275,67	0,00	-275,67	0,00	
		34/2015	387,03	0,00	-387,03	0,00	NOTARIANNI CLAUDIA ECONOMO COMUNALE
		305/2015	184,20	0,00	-184,20	0,00	FIRE CONTROL SRL
		Totale 2015	571,23	0,00	-571,23	0,00	
		336/2016	446,07	0,00	0,00	446,07	STUDIO GIOVANNI DI CASTRO
		Totale 2016	446,07	0,00	0,00	446,07	
		13/2017	1.032,91	0,00	0,00	1.032,91	CONS. ACQUEDOTTI RIUNITI DEGLI AURUNCI
		14/2017	187,37	0,00	0,00	187,37	CONS. ACQUEDOTTI RIUNITI DEGLI AURUNCI
		15/2017	2.496,55	0,00	0,00	2.496,55	CONS. ACQUEDOTTI RIUNITI DEGLI AURUNCI
		740/2017	1.858,65	1.858,65	0,00	0,00	D'URSO IMPIANTI S.R.L.

P.E.G. CONSUNTIVO ESERCIZIO 2019

Elenco Residui Passivi per anno di provenienza

Capitolo/Art.	Descrizione	Impegni	Importo Iniziale	Pagamenti	Variazioni	Importo da Conservare	Beneficiario
		Totale 2017	5.575,48	1.858,65	0,00	3.716,83	
105/3	Manutenzione ordinaria beni mobili e immobili	46/2018	475,80	475,80	0,00	0,00	I.M.Q. S.P.A.
		47/2018	170,12	170,12	0,00	0,00	R.I.M.A. DI A. ROSI & C. S.N.C.
		48/2018	484,62	484,58	-0,04	0,00	OTIS SERVIZI S.R.L.
		50/2018	170,12	170,12	0,00	0,00	R.I.M.A. DI A. ROSI & C. S.N.C.
		171/2018	151,20	0,00	-151,20	0,00	LOMBARDI BENEDETTO SRL
		262/2018	549,00	549,00	0,00	0,00	OTIS SERVIZI S.R.L.
		485/2018	282,95	0,00	-282,95	0,00	EDILVENDE S.N.C DI AGRESTI SALVATORE & C
		683/2018	1.869,01	1.869,01	0,00	0,00	DE VIZIA TRANSFER SPA
		762/2018	5.343,60	5.343,60	0,00	0,00	TECHNO POOL SRL
		780/2018	2.684,00	2.200,00	-484,00	0,00	MEROLI MAURIZIO
		Totale 2018	12.180,42	11.262,23	-918,19	0,00	
		75/2019	1.830,00	1.830,00	0,00	0,00	PULIZIE MARA SRLS
		126/2019	802,48	510,36	0,00	292,12	R.I.M.A. DI A. ROSI & C. S.N.C.
		127/2019	680,48	510,36	0,00	170,12	R.I.M.A. DI A. ROSI & C. S.N.C.
		128/2019	1.141,92	1.141,92	0,00	0,00	G.M. S.R.L.
		173/2019	1.091,20	484,58	0,00	606,62	OTIS SERVIZI S.R.L.
		197/2019	2.880,00	2.880,00	0,00	0,00	LND SERVIZI SRL
		265/2019	6.410,00	6.410,00	0,00	0,00	SOC. COOPERATIVA LECCIO
		289/2019	10.980,00	0,00	0,00	10.980,00	Generico
		323/2019	825,00	825,00	0,00	0,00	LOMBARDI BENEDETTO SRL
		368/2019	50,00	50,00	0,00	0,00	ISTITUTO TERZIARIE FRANCESCANE ALCANTARI
		422/2019	230,16	230,16	0,00	0,00	AGRI GREEN DEI F.LLI CICCONE
		436/2019	285,48	0,00	0,00	285,48	SOUND & LIGHT SERVICE
		512/2019	1.100,00	14,20	0,00	1.085,80	
		513/2019	1.098,00	1.098,00	0,00	0,00	PIETROSANTO S.N.C. DI PIETROSANTO M. , R
		528/2019	900,00	900,00	0,00	0,00	CAPUANO CLAUDIO

P.E.G. CONSUNTIVO ESERCIZIO 2019

Elenco Residui Passivi per anno di provenienza

Capitolo/Art.	Descrizione	Impegni	Importo Iniziale	Pagamenti	Variazioni	Importo da Conservare	Beneficiario
105/3	Manutenzione ordinaria beni mobili e immobili	538/2019	2.543,20	2.543,20	0,00	0,00	SOC. COOPERATIVA LECCIO
		599/2019	805,20	805,20	0,00	0,00	VERDE LUIGI
		601/2019	2.684,00	2.684,00	0,00	0,00	A.L.F.A. PITTURAZIONI S.R.L.
		604/2019	2.440,00	2.000,00	0,00	440,00	LEPIZZERA MATTEO
		609/2019	2.371,69	0,00	0,00	2.371,69	GIOVANNI GRASSI SRL
		623/2019	100,00	100,00	0,00	0,00	CAPUANO CLAUDIO
		625/2019	1.390,80	0,00	0,00	1.390,80	ZUENA FRANCO IMP. ELETTRICI
		664/2019	521,17	0,00	0,00	521,17	GIOVANNI GRASSI SRL
		675/2019	976,00	0,00	0,00	976,00	CAPOTOSTO DANIELE
		698/2019	707,60	0,00	0,00	707,60	VERDE LUIGI
		734/2019	1.028,50	0,00	0,00	1.028,50	LUMINART SNC DI GIUSEPPE
		772/2019	305,00	0,00	0,00	305,00	L'ANGOLO DEL VETRO SRLS
		773/2019	732,00	0,00	0,00	732,00	GI.P.A. DI MASELLA ANDREA & PASQUALE SNC
		786/2019	8.090,00	0,00	0,00	8.090,00	IDEALDONNA COOPERATIVA SOCIALE
		Totale 2019	54.999,88	25.016,98	0,00	29.982,90	
		Totale Capitolo/Art 105/3	74.048,75	38.137,86	-1.765,09	34.145,80	
105/4	Spese correnti (prestazioni di servizi)	570/2015	423,50	0,00	0,00	423,50	Generico
		571/2015	5.445,00	0,00	0,00	5.445,00	Generico
		572/2015	2.409,00	0,00	0,00	2.409,00	Generico
		574/2015	2.089,00	0,00	-2.089,00	0,00	DIVERSI
		575/2015	220,00	0,00	-220,00	0,00	ARTEINSIEME (COOPERATIVA)
		576/2015	363,00	0,00	0,00	363,00	Generico
		875/2015	94,80	0,00	-94,80	0,00	DIVERSI
		Totale 2015	11.044,30	0,00	-2.403,80	8.640,50	
		267/2016	2.000,00	1.772,87	-227,13	0,00	
		321/2016	1.098,00	0,00	0,00	1.098,00	EDILVENDE S.N.C DI AGRESTI SALVATORE & C

P.E.G. CONSUNTIVO ESERCIZIO 2019

Elenco Residui Passivi per anno di provenienza

Capitolo/Art.	Descrizione	Impegni	Importo Iniziale	Pagamenti	Variazioni	Importo da Conservare	Beneficiario
105/4	Spese correnti (prestazioni di servizi)	322/2016	585,60	0,00	0,00	585,60	CARDI S.R.L.
		Totale 2016	3.683,60	1.772,87	-227,13	1.683,60	
		226/2017	90,00	0,00	-90,00	0,00	ALFADOM SRL
		260/2017	706,00	0,00	0,00	706,00	LEPIZZERA MATTEO
		262/2017	228,91	0,00	0,00	228,91	EDILVENDE S.N.C DI AGRESTI SALVATORE & C
		263/2017	585,60	0,00	0,00	585,60	CARDI S.R.L.
		597/2017	2.562,00	0,00	0,00	2.562,00	LORELLO MARCO
		Totale 2017	4.172,51	0,00	-90,00	4.082,51	
		94/2018	2.300,00	0,00	-2.300,00	0,00	Generico
		193/2018	2.684,00	0,00	0,00	2.684,00	2R SRL
		754/2018	621,64	621,64	0,00	0,00	ISOGEA SRL
		Totale 2018	5.605,64	621,64	-2.300,00	2.684,00	
		76/2019	1.858,65	1.858,65	0,00	0,00	D'URSO IMPIANTI S.R.L.
		121/2019	1.037,00	1.037,00	0,00	0,00	MAGLIOZZI BRUNO SAVERIO
		217/2019	5.216,27	5.048,82	0,00	167,45	DIVERSI
		333/2019	1.147,58	0,00	0,00	1.147,58	DIVERSI
		352/2019	610,00	610,00	0,00	0,00	MAGLIOZZI BRUNO SAVERIO
		353/2019	2.000,00	1.046,27	0,00	953,73	EDILVENDE S.N.C DI AGRESTI SALVATORE & C
		354/2019	5.000,00	5.000,00	0,00	0,00	ADDESSI COMMERCIALE s.r.l.
		361/2019	1.191,94	1.191,94	0,00	0,00	ACCA SOFTWARE S.P.A.
		373/2019	1.156,04	1.156,04	0,00	0,00	STUDIO GIOVANNI DI CASTRO
		445/2019	671,00	671,00	0,00	0,00	DE VIZIA TRANSFER SPA
		Totale 2019	19.888,48	17.619,72	0,00	2.268,76	
		Totale Capitolo/Art 105/4	44.394,53	20.014,23	-5.020,93	19.359,37	
105/5	Interessi passivi mutui Cassa DD.PP.	629/2019	59.047,58	59.047,58	0,00	0,00	DIVERSI
		Totale 2019	59.047,58	59.047,58	0,00	0,00	
		Totale Capitolo/Art	59.047,58	59.047,58	0,00	0,00	

P.E.G. CONSUNTIVO ESERCIZIO 2019

Elenco Residui Passivi per anno di provenienza

Capitolo/Art.	Descrizione	Impegni	Importo Iniziale	Pagamenti	Variazioni	Importo da Conservare	Beneficiario
		105/5					
105/6	Imposte e tasse	228/2015	536,96	0,00	-536,96	0,00	GLOBAL POWER SPA
		Totale 2015	536,96	0,00	-536,96	0,00	
		483/2018	421,88	421,88	0,00	0,00	CENTRO SERVIZI AMBIENTALI SRL
		741/2018	7.790,18	7.790,18	0,00	0,00	ANAS S.P.A.
		Totale 2018	8.212,06	8.212,06	0,00	0,00	
		207/2019	382,85	382,85	0,00	0,00	NOTARIANNI CLAUDIA ECONOMO COMUNALE
		647/2019	9.392,71	9.392,71	0,00	0,00	AGENZIA ENTRATE - RISCOSSIONI
		659/2019	107,30	107,30	0,00	0,00	NOTARIANNI CLAUDIA ECONOMO COMUNALE
		684/2019	117,14	117,14	0,00	0,00	TESORERIA REGIONE LAZIO
		Totale 2019	10.000,00	10.000,00	0,00	0,00	
		Totale Capitolo/Art 105/6	18.749,02	18.212,06	-536,96	0,00	
105/7	Pulizia locali comunali	258/2019	1.872,52	1.872,52	0,00	0,00	RUGGIERI ELENA
		324/2019	780,80	780,80	0,00	0,00	RUGGIERI ELENA
		359/2019	2.745,00	2.745,00	0,00	0,00	RUGGIERI ELENA
		510/2019	2.745,00	2.745,00	0,00	0,00	RUGGIERI ELENA
		536/2019	10.236,60	7.677,45	0,00	2.559,15	MAR.SI SOCIETA' COOPERATIVA SOCIALE
		553/2019	3.040,24	3.040,24	0,00	0,00	RUGGIERI ELENA
		626/2019	305,00	0,00	0,00	305,00	RUGGIERI ELENA
		Totale 2019	21.725,16	18.861,01	0,00	2.864,15	
		Totale Capitolo/Art 105/7	21.725,16	18.861,01	0,00	2.864,15	
106/1	Stipendi ed altri assegni fissi	447/2016	5.020,21	0,00	0,00	5.020,21	DIPENDENTI COMUNALI
		Totale 2016	5.020,21	0,00	0,00	5.020,21	
		197/2017	241,50	0,00	0,00	241,50	DIPENDENTI COMUNALI
		Totale 2017	241,50	0,00	0,00	241,50	
		221/2018	5.000,00	0,00	0,00	5.000,00	DIPENDENTI COMUNALI

P.E.G. CONSUNTIVO ESERCIZIO 2019

Elenco Residui Passivi per anno di provenienza

Capitolo/Art.	Descrizione	Impegni	Importo Iniziale	Pagamenti	Variazioni	Importo da Conservare	Beneficiario
		Totale 2018	5.000,00	0,00	0,00	5.000,00	
106/1	Stipendi ed altri assegni fissi	23/2019	185.000,00	182.137,90	0,00	2.862,10	DIPENDENTI COMUNALI
		Totale 2019	185.000,00	182.137,90	0,00	2.862,10	
		Totale Capitolo/Art 106/1	195.261,71	182.137,90	0,00	13.123,81	
106/2	Oneri previdenziali assistenziali assicurativi a carico Ente	457/2016	352,65	352,65	0,00	0,00	Generico
		Totale 2016	352,65	352,65	0,00	0,00	
		233/2018	3.000,00	1.127,43	0,00	1.872,57	Generico
		Totale 2018	3.000,00	1.127,43	0,00	1.872,57	
		34/2019	55.000,00	51.516,49	0,00	3.483,51	Generico
		Totale 2019	55.000,00	51.516,49	0,00	3.483,51	
		Totale Capitolo/Art 106/2	58.352,65	52.996,57	0,00	5.356,08	
106/3	Oneri fondo trattamento accessorio	512/2011	706,28	0,00	0,00	706,28	TESORERIA PROVINCIALE DELLO STATO
		Totale 2011	706,28	0,00	0,00	706,28	
		558/2013	1.668,74	0,00	0,00	1.668,74	TESORERIA PROVINCIALE DELLO STATO
		Totale 2013	1.668,74	0,00	0,00	1.668,74	
		502/2019	1.192,17	1.192,17	0,00	0,00	TESORERIA PROVINCIALE DELLO STATO
		Totale 2019	1.192,17	1.192,17	0,00	0,00	
		Totale Capitolo/Art 106/3	3.567,19	1.192,17	0,00	2.375,02	
106/4	Quota diritti concessioni in sanatoria per il personale	427/2015	1.032,91	0,00	0,00	1.032,91	Generico
		Totale 2015	1.032,91	0,00	0,00	1.032,91	
		21/2016	6.032,91	0,00	0,00	6.032,91	DIPENDENTI COMUNALI
		Totale 2016	6.032,91	0,00	0,00	6.032,91	
		39/2017	15.059,88	0,00	0,00	15.059,88	Generico
		Totale 2017	15.059,88	0,00	0,00	15.059,88	
		Totale Capitolo/Art 106/4	22.125,70	0,00	0,00	22.125,70	

P.E.G. CONSUNTIVO ESERCIZIO 2019

Elenco Residui Passivi per anno di provenienza

Capitolo/Art.	Descrizione	Impegni	Importo Iniziale	Pagamenti	Variazioni	Importo da Conservare	Beneficiario
106/5	Trattamento accessorio norme varie (L. 109/94, condono edilizio, recupero ICI	501/2019	5.009,07	5.009,07	0,00	0,00	DIPENDENTI COMUNALI
		Totale 2019	5.009,07	5.009,07	0,00	0,00	
		Totale Capitolo/Art 106/5	5.009,07	5.009,07	0,00	0,00	
106/6	Stampati, cancelleria e varie	172/2014	235,75	0,00	-235,75	0,00	NOTARIANNI CLAUDIA ECONOMO COMUNALE
		Totale 2014	235,75	0,00	-235,75	0,00	
		37/2015	500,00	0,00	-500,00	0,00	NOTARIANNI CLAUDIA ECONOMO COMUNALE
		Totale 2015	500,00	0,00	-500,00	0,00	
		64/2019	334,89	334,89	0,00	0,00	CENTRO COPIE SNC DI LAMBRAIA TOMMASO MAS
		Totale 2019	334,89	334,89	0,00	0,00	
		Totale Capitolo/Art 106/6	1.070,64	334,89	-735,75	0,00	
106/7	Vestiario	736/2016	250,00	250,00	0,00	0,00	DIVERSI
		Totale 2016	250,00	250,00	0,00	0,00	
		443/2017	181,17	181,17	0,00	0,00	EDILVENDE S.N.C DI AGRESTI SALVATORE & C
		Totale 2017	181,17	181,17	0,00	0,00	
		428/2019	216,83	216,83	0,00	0,00	RE.FI.AL. S.R.L.
		817/2019	60,00	0,00	0,00	60,00	NOTARIANNI CLAUDIA ECONOMO COMUNALE
		Totale 2019	276,83	216,83	0,00	60,00	
		Totale Capitolo/Art 106/7	708,00	648,00	0,00	60,00	
106/8	Spese per la sicurezza sul lavoro	473/2019	500,00	500,00	0,00	0,00	RASI CONSULENZA SRL
		Totale 2019	500,00	500,00	0,00	0,00	
		Totale Capitolo/Art 106/8	500,00	500,00	0,00	0,00	
106/9	Spese telefoniche	73/2018	6,43	0,00	0,00	6,43	TIM S.P.A. - (EX - TELECOM)
		Totale 2018	6,43	0,00	0,00	6,43	
		155/2019	1.500,00	1.316,16	0,00	183,84	TIM S.P.A. - (EX - TELECOM)
		Totale 2019	1.500,00	1.316,16	0,00	183,84	

P.E.G. CONSUNTIVO ESERCIZIO 2019

Elenco Residui Passivi per anno di provenienza

Capitolo/Art.	Descrizione	Impegni	Importo Iniziale	Pagamenti	Variazioni	Importo da Conservare	Beneficiario
		Totale Capitolo/Art 106/9	1.506,43	1.316,16	0,00	190,27	
106/10	Spese per la sicurezza sul lavoro	584/2018	7.320,00	7.320,00	0,00	0,00	RASI CONSULENZA SRL
		Totale 2018	7.320,00	7.320,00	0,00	0,00	
		205/2019	5.000,00	2.500,00	0,00	2.500,00	STAMMEGNA IMMACOLATA
		472/2019	6.000,00	6.000,00	0,00	0,00	RASI CONSULENZA SRL
		Totale 2019	11.000,00	8.500,00	0,00	2.500,00	
		Totale Capitolo/Art 106/10	18.320,00	15.820,00	0,00	2.500,00	
106/11	Spese per consulenze, collaborazioni, ecc.	421/2019	3.640,00	0,00	0,00	3.640,00	PLACITELLI DANILO
		475/2019	360,00	360,00	0,00	0,00	RASI CONSULENZA SRL
		Totale 2019	4.000,00	360,00	0,00	3.640,00	
		Totale Capitolo/Art 106/11	4.000,00	360,00	0,00	3.640,00	
106/13	Prestazioni per studi, progettazioni, collaudi	227/2015	500,00	0,00	0,00	500,00	Generico
		483/2015	11.378,58	0,00	0,00	11.378,58	PROF. GEOL. ERNESTO CRAVERO
		484/2015	3.792,86	0,00	0,00	3.792,86	PROF. GEOL. ERNESTO CRAVERO
		485/2015	2.406,75	0,00	0,00	2.406,75	ARCH. BEATRICE D'ANZELMO
		486/2015	2.595,60	0,00	0,00	2.595,60	NOVIELLO E RUGGIERI
		Totale 2015	20.673,79	0,00	0,00	20.673,79	
		27/2016	2.528,57	0,00	0,00	2.528,57	ING. VIPARELLI GIULIO
		28/2016	3.120,00	0,00	0,00	3.120,00	GEOM. DI MASCOLO ANTONIO
		29/2016	5.000,00	0,00	0,00	5.000,00	Generico
		35/2016	300,00	0,00	0,00	300,00	NOVIELLO E RUGGIERI
		Totale 2016	10.948,57	0,00	0,00	10.948,57	
		642/2018	780,00	780,00	0,00	0,00	DIVERSI
		679/2018	1.997,44	1.997,44	0,00	0,00	TOMAO GIUSEPPE
		Totale 2018	2.777,44	2.777,44	0,00	0,00	
		416/2019	4.000,00	2.908,91	0,00	1.091,09	TOMAO GIUSEPPE

P.E.G. CONSUNTIVO ESERCIZIO 2019

Elenco Residui Passivi per anno di provenienza

Capitolo/Art.	Descrizione	Impegni	Importo Iniziale	Pagamenti	Variazioni	Importo da Conservare	Beneficiario
106/13	Prestazioni per studi, progettazioni, collaudi	423/2019	413,10	413,10	0,00	0,00	ADDESSI ANDREA
		458/2019	2.392,00	1.472,00	0,00	920,00	BARBATO GIANLUCA
		474/2019	460,00	460,00	0,00	0,00	RASI CONSULENZA SRL
		500/2019	2.960,00	2.960,00	0,00	0,00	DIVERSI
		530/2019	811,28	811,28	0,00	0,00	LA ROCCA PIETRO
		531/2019	2.600,00	0,00	0,00	2.600,00	DIVERSI
		743/2019	1.503,53	1.503,53	0,00	0,00	Generico
		Totale 2019	15.139,91	10.528,82	0,00	4.611,09	
		Totale Capitolo/Art 106/13	49.539,71	13.306,26	0,00	36.233,45	
106/14	Stampa manifesti	329/2016	500,00	0,00	-500,00	0,00	CENTRO COPIE SNC DI LAMBRAIA TOMMASO MAS
		Totale 2016	500,00	0,00	-500,00	0,00	
		693/2018	945,50	945,50	0,00	0,00	DI RIENZO SERGIO & C. S.A.S.
		Totale 2018	945,50	945,50	0,00	0,00	
		Totale Capitolo/Art 106/14	1.445,50	945,50	-500,00	0,00	
106/15	Indennità e rimborso spese di missione	36/2015	397,38	0,00	-397,38	0,00	NOTARIANNI CLAUDIA ECONOMO COMUNALE
		Totale 2015	397,38	0,00	-397,38	0,00	
		Totale Capitolo/Art 106/15	397,38	0,00	-397,38	0,00	
106/16	Quota associativa consorzio catasto	491/2015	3.589,83	0,00	0,00	3.589,83	Generico
		Totale 2015	3.589,83	0,00	0,00	3.589,83	
		36/2016	10.000,00	0,00	0,00	10.000,00	CONSORZIO DEL GOLFO
		37/2016	4.300,00	0,00	0,00	4.300,00	Generico
		Totale 2016	14.300,00	0,00	0,00	14.300,00	
		Totale Capitolo/Art 106/16	17.889,83	0,00	0,00	17.889,83	
106/17	Quota associativa Docup 2000-2006 e PRUSST	38/2016	12.000,00	0,00	0,00	12.000,00	COMUNE DI FORMIA SERV. TESORERIA
		Totale 2016	12.000,00	0,00	0,00	12.000,00	

P.E.G. CONSUNTIVO ESERCIZIO 2019

Elenco Residui Passivi per anno di provenienza

Capitolo/Art.	Descrizione	Impegni	Importo Iniziale	Pagamenti	Variazioni	Importo da Conservare	Beneficiario
		Totale Capitolo/Art 106/17	12.000,00	0,00	0,00	12.000,00	
106/18	Imposte e tasse	743/2018	334,50	334,50	0,00	0,00	ANAS S.P.A.
		Totale 2018	334,50	334,50	0,00	0,00	
		178/2019	410,00	410,00	0,00	0,00	NOTARIANNI CLAUDIA ECONOMO COMUNALE
		686/2019	16,40	16,40	0,00	0,00	TESORERIA REGIONE LAZIO
		818/2019	36,00	0,00	0,00	36,00	NOTARIANNI CLAUDIA ECONOMO COMUNALE
		Totale 2019	462,40	426,40	0,00	36,00	
		Totale Capitolo/Art 106/18	796,90	760,90	0,00	36,00	
106/19	Irap	161/2013	4.132,69	0,00	0,00	4.132,69	TESORERIA PROVINCIALE DELLO STATO
		Totale 2013	4.132,69	0,00	0,00	4.132,69	
		82/2014	3.484,62	0,00	0,00	3.484,62	TESORERIA PROVINCIALE DELLO STATO
		Totale 2014	3.484,62	0,00	0,00	3.484,62	
		364/2017	380,82	0,00	0,00	380,82	TESORERIA PROVINCIALE DELLO STATO
		Totale 2017	380,82	0,00	0,00	380,82	
		47/2019	14.000,00	13.577,32	0,00	422,68	TESORERIA PROVINCIALE DELLO STATO
		503/2019	425,76	425,76	0,00	0,00	TESORERIA PROVINCIALE DELLO STATO
		Totale 2019	14.425,76	14.003,08	0,00	422,68	
		Totale Capitolo/Art 106/19	22.423,89	14.003,08	0,00	8.420,81	
107/1	Stipendi ed altri assegni fissi	448/2016	773,99	0,00	0,00	773,99	DIPENDENTI COMUNALI
		Totale 2016	773,99	0,00	0,00	773,99	
		24/2019	78.000,00	75.800,17	0,00	2.199,83	DIPENDENTI COMUNALI
		Totale 2019	78.000,00	75.800,17	0,00	2.199,83	
		Totale Capitolo/Art 107/1	78.773,99	75.800,17	0,00	2.973,82	
107/2	Oneri previdenziali assistenziali assicurativi a carico Ente	35/2019	22.000,00	21.268,27	0,00	731,73	Generico

P.E.G. CONSUNTIVO ESERCIZIO 2019

Elenco Residui Passivi per anno di provenienza

Capitolo/Art.	Descrizione	Impegni	Importo Iniziale	Pagamenti	Variazioni	Importo da Conservare	Beneficiario
		Totale 2019	22.000,00	21.268,27	0,00	731,73	
		Totale Capitolo/Art 107/2	22.000,00	21.268,27	0,00	731,73	
107/3	Stampati, cancelleria e varie	24/2015	580,40	0,00	-580,40	0,00	NOTARIANNI CLAUDIA ECONOMO COMUNALE
		Totale 2015	580,40	0,00	-580,40	0,00	
		628/2018	475,80	475,80	0,00	0,00	MORELLESCHI S.R.L.
		Totale 2018	475,80	475,80	0,00	0,00	
		268/2019	800,00	796,05	0,00	3,95	DIVERSI
		381/2019	110,00	110,00	0,00	0,00	TESORERIA PROVINCIALE DELLO STATO
		628/2019	110,00	110,00	0,00	0,00	TESORERIA PROVINCIALE DELLO STATO
		666/2019	682,71	682,71	0,00	0,00	BONGIANNI SILVIA
		711/2019	1.338,54	1.338,54	0,00	0,00	MORELLESCHI S.R.L.
		712/2019	475,80	0,00	0,00	475,80	MORELLESCHI S.R.L.
		751/2019	1.037,40	1.037,40	0,00	0,00	BONGIANNI SILVIA
		Totale 2019	4.554,45	4.074,70	0,00	479,75	
		Totale Capitolo/Art 107/3	5.610,65	4.550,50	-580,40	479,75	
107/5	Spese telefoniche	76/2018	0,20	0,00	0,00	0,20	TIM S.P.A. - (EX - TELECOM)
		Totale 2018	0,20	0,00	0,00	0,20	
		156/2019	1.600,00	1.070,00	0,00	530,00	TIM S.P.A. - (EX - TELECOM)
		Totale 2019	1.600,00	1.070,00	0,00	530,00	
		Totale Capitolo/Art 107/5	1.600,20	1.070,00	0,00	530,20	
107/6	Altre spese	162/2014	600,00	0,00	-600,00	0,00	NOTARIANNI CLAUDIA ECONOMO COMUNALE
		Totale 2014	600,00	0,00	-600,00	0,00	
		27/2015	600,00	0,00	-600,00	0,00	NOTARIANNI CLAUDIA ECONOMO COMUNALE
		Totale 2015	600,00	0,00	-600,00	0,00	
		744/2018	519,09	519,09	0,00	0,00	ANAS S.P.A.

P.E.G. CONSUNTIVO ESERCIZIO 2019

Elenco Residui Passivi per anno di provenienza

Capitolo/Art.	Descrizione	Impegni	Importo Iniziale	Pagamenti	Variazioni	Importo da Conservare	Beneficiario
		Totale 2018	519,09	519,09	0,00	0,00	
107/6	Altre spese	112/2019	549,00	549,00	0,00	0,00	PAL INFORMATICA S.R.L.
		331/2019	4.651,00	0,00	0,00	4.651,00	PAL INFORMATICA S.R.L.
		Totale 2019	5.200,00	549,00	0,00	4.651,00	
		Totale Capitolo/Art 107/6	6.919,09	1.068,09	-1.200,00	4.651,00	
107/7	Formazione e aggiornamento del personale	439/2016	366,00	0,00	0,00	366,00	PAL INFORMATICA S.R.L.
		Totale 2016	366,00	0,00	0,00	366,00	
		465/2018	794,22	0,00	0,00	794,22	PAL INFORMATICA S.R.L.
		Totale 2018	794,22	0,00	0,00	794,22	
		223/2019	300,00	50,00	0,00	250,00	A.N.U.S.C.A. S.R.L.
		315/2019	600,00	600,00	0,00	0,00	FORMCONSULTING S.A.S. DI VINCENZO MAFFEO
		332/2019	64,16	0,00	0,00	64,16	PAL INFORMATICA S.R.L.
		Totale 2019	964,16	650,00	0,00	314,16	
		Totale Capitolo/Art 107/7	2.124,38	650,00	0,00	1.474,38	
107/8	Spese per commissione elettorale (SE.CI.R.)	462/2015	1.063,54	1.063,54	0,00	0,00	Generico
		Totale 2015	1.063,54	1.063,54	0,00	0,00	
		825/2018	6.139,47	6.139,47	0,00	0,00	COMUNE DI GAETA SEV. DI TESORERIA
		Totale 2018	6.139,47	6.139,47	0,00	0,00	
		219/2019	2.713,03	2.713,03	0,00	0,00	COMUNE DI GAETA SEV. DI TESORERIA
		Totale 2019	2.713,03	2.713,03	0,00	0,00	
		Totale Capitolo/Art 107/8	9.916,04	9.916,04	0,00	0,00	
107/9	Indennità e rimborso spese di missione	26/2015	300,00	0,00	-300,00	0,00	NOTARIANNI CLAUDIA ECONOMO COMUNALE
		Totale 2015	300,00	0,00	-300,00	0,00	
		Totale Capitolo/Art 107/9	300,00	0,00	-300,00	0,00	

P.E.G. CONSUNTIVO ESERCIZIO 2019

Elenco Residui Passivi per anno di provenienza

Capitolo/Art.	Descrizione	Impegni	Importo Iniziale	Pagamenti	Variazioni	Importo da Conservare	Beneficiario
107/10	Irap	162/2013	419,84	0,00	0,00	419,84	TESORERIA PROVINCIALE DELLO STATO
		Totale 2013	419,84	0,00	0,00	419,84	
		48/2019	7.000,00	6.587,17	0,00	412,83	TESORERIA PROVINCIALE DELLO STATO
		Totale 2019	7.000,00	6.587,17	0,00	412,83	
		Totale Capitolo/Art 107/10	7.419,84	6.587,17	0,00	832,67	
107/12	Compenso lavoro strordinario elezioni	206/2018	694,29	0,00	0,00	694,29	DIPENDENTI COMUNALI
		Totale 2018	694,29	0,00	0,00	694,29	
		304/2019	11.500,00	8.804,38	0,00	2.695,62	DIPENDENTI COMUNALI
		Totale 2019	11.500,00	8.804,38	0,00	2.695,62	
		Totale Capitolo/Art 107/12	12.194,29	8.804,38	0,00	3.389,91	
107/13	Oneri previdenziali - Lavoro straordinario elezioni	207/2018	309,24	0,00	0,00	309,24	TESORERIA PROVINCIALE DELLO STATO
		Totale 2018	309,24	0,00	0,00	309,24	
		508/2019	1.969,95	1.969,95	0,00	0,00	TESORERIA PROVINCIALE DELLO STATO
		Totale 2019	1.969,95	1.969,95	0,00	0,00	
		Totale Capitolo/Art 107/13	2.279,19	1.969,95	0,00	309,24	
107/14	Irap a carico ente - Elezioni	208/2018	59,87	0,00	0,00	59,87	TESORERIA PROVINCIALE DELLO STATO
		Totale 2018	59,87	0,00	0,00	59,87	
		507/2019	703,57	703,57	0,00	0,00	TESORERIA PROVINCIALE DELLO STATO
		Totale 2019	703,57	703,57	0,00	0,00	
		Totale Capitolo/Art 107/14	763,44	703,57	0,00	59,87	
107/15	Altre spese per consultazione elettorale	197/2018	1.890,48	0,00	0,00	1.890,48	DIVERSI
		199/2018	826,32	0,00	0,00	826,32	DIVERSI
		Totale 2018	2.716,80	0,00	0,00	2.716,80	
		299/2019	6.000,00	6.000,00	0,00	0,00	DIVERSI
		300/2019	3.938,16	3.938,16	0,00	0,00	DIVERSI

P.E.G. CONSUNTIVO ESERCIZIO 2019

Elenco Residui Passivi per anno di provenienza

Capitolo/Art.	Descrizione	Impegni	Importo Iniziale	Pagamenti	Variazioni	Importo da Conservare	Beneficiario
107/15	Altre spese per consultazione elettorale	301/2019	3.163,60	3.163,60	0,00	0,00	DIVERSI
		302/2019	1.373,80	0,00	0,00	1.373,80	DIVERSI
		303/2019	24,44	0,00	0,00	24,44	DIVERSI
		Totale 2019	14.500,00	13.101,76	0,00	1.398,24	
		Totale Capitolo/Art 107/15	17.216,80	13.101,76	0,00	4.115,04	
108/1	Fondo miglioramento efficienza dei servizi	546/1995	19.956,27	0,00	0,00	19.956,27	Generico
		Totale 1995	19.956,27	0,00	0,00	19.956,27	
		573/1999	4.510,65	0,00	0,00	4.510,65	Generico
		Totale 1999	4.510,65	0,00	0,00	4.510,65	
		32/2008	4.119,44	0,00	0,00	4.119,44	DIPENDENTI COMUNALI
		Totale 2008	4.119,44	0,00	0,00	4.119,44	
		39/2009	1.699,08	0,00	0,00	1.699,08	DIPENDENTI COMUNALI
		556/2009	12.996,88	0,00	0,00	12.996,88	DIPENDENTI COMUNALI
		Totale 2009	14.695,96	0,00	0,00	14.695,96	
		36/2011	2.579,01	0,00	0,00	2.579,01	DIPENDENTI COMUNALI
		588/2011	1.500,00	0,00	0,00	1.500,00	DIPENDENTI COMUNALI
		Totale 2011	4.079,01	0,00	0,00	4.079,01	
		26/2012	1.145,71	191,54	0,00	954,17	DIPENDENTI COMUNALI
		Totale 2012	1.145,71	191,54	0,00	954,17	
		40/2013	1.974,49	0,00	0,00	1.974,49	DIPENDENTI COMUNALI
		604/2013	4.000,00	0,00	0,00	4.000,00	Generico
		Totale 2013	5.974,49	0,00	0,00	5.974,49	
		87/2015	7.301,76	0,00	0,00	7.301,76	DIPENDENTI COMUNALI
		88/2015	301,53	0,00	0,00	301,53	DIPENDENTI COMUNALI
		89/2015	2.400,94	0,00	0,00	2.400,94	DIPENDENTI COMUNALI
		90/2015	4.000,00	4.000,00	0,00	0,00	DIPENDENTI COMUNALI
		91/2015	1.159,99	0,00	0,00	1.159,99	DIPENDENTI COMUNALI

P.E.G. CONSUNTIVO ESERCIZIO 2019

Elenco Residui Passivi per anno di provenienza

Capitolo/Art.	Descrizione	Impegni	Importo Iniziale	Pagamenti	Variazioni	Importo da Conservare	Beneficiario
108/1	Fondo miglioramento efficienza dei servizi	246/2015	600,00	0,00	0,00	600,00	DIPENDENTI COMUNALI
		319/2015	200,00	0,00	0,00	200,00	DIPENDENTI COMUNALI
		Totale 2015	15.964,22	4.000,00	0,00	11.964,22	
		513/2016	4.000,00	4.000,00	0,00	0,00	DIPENDENTI COMUNALI
		Totale 2016	4.000,00	4.000,00	0,00	0,00	
		153/2018	6.569,06	0,00	0,00	6.569,06	DIPENDENTI COMUNALI
		154/2018	769,46	0,00	0,00	769,46	DIPENDENTI COMUNALI
		155/2018	3.625,43	0,00	0,00	3.625,43	DIPENDENTI COMUNALI
		156/2018	18.860,85	18.860,82	0,00	0,03	DIPENDENTI COMUNALI
		157/2018	2.841,97	0,00	0,00	2.841,97	DIPENDENTI COMUNALI
		745/2018	7.000,00	5.705,54	0,00	1.294,46	DIPENDENTI COMUNALI
		Totale 2018	39.666,77	24.566,36	0,00	15.100,41	
		189/2019	28.000,00	25.965,66	0,00	2.034,34	DIPENDENTI COMUNALI
		190/2019	6.894,00	6.866,50	0,00	27,50	DIPENDENTI COMUNALI
		191/2019	25.000,00	24.758,62	0,00	241,38	DIPENDENTI COMUNALI
		192/2019	9.500,00	0,00	-9.500,00	0,00	DIPENDENTI COMUNALI
		193/2019	23.000,00	20.834,09	0,00	2.165,91	DIPENDENTI COMUNALI
		200/2019	1.050,00	900,00	0,00	150,00	DIPENDENTI COMUNALI
		344/2019	1.600,00	0,00	0,00	1.600,00	DIPENDENTI COMUNALI
		726/2019	4.018,00	2.844,00	0,00	1.174,00	DIPENDENTI COMUNALI
		727/2019	15.412,43	0,00	-15.412,43	0,00	DIPENDENTI COMUNALI
		728/2019	4.000,00	3.830,49	0,00	169,51	DIPENDENTI COMUNALI
		Totale 2019	118.474,43	85.999,36	-24.912,43	7.562,64	
		Totale Capitolo/Art 108/1	232.586,95	118.757,26	-24.912,43	88.917,26	
108/2	Oneri fondi trattamento accessorio	6/2009	13.476,43	73,16	0,00	13.403,27	DIPENDENTI COMUNALI
		Totale 2009	13.476,43	73,16	0,00	13.403,27	
		106/2011	1.956,71	0,00	0,00	1.956,71	TESORERIA PROVINCIALE DELLO STATO

P.E.G. CONSUNTIVO ESERCIZIO 2019

Elenco Residui Passivi per anno di provenienza

Capitolo/Art.	Descrizione	Impegni	Importo Iniziale	Pagamenti	Variazioni	Importo da Conservare	Beneficiario
		Totale 2011	1.956,71	0,00	0,00	1.956,71	
108/2	Oneri fondi trattamento accessorio	54/2012	7.445,96	0,00	0,00	7.445,96	DIPENDENTI COMUNALI
		Totale 2012	7.445,96	0,00	0,00	7.445,96	
		144/2013	21.007,25	0,00	0,00	21.007,25	DIPENDENTI COMUNALI
		Totale 2013	21.007,25	0,00	0,00	21.007,25	
		29/2014	5.758,99	0,00	0,00	5.758,99	DIPENDENTI COMUNALI
		Totale 2014	5.758,99	0,00	0,00	5.758,99	
		107/2015	38.262,09	0,00	0,00	38.262,09	DIPENDENTI COMUNALI
		Totale 2015	38.262,09	0,00	0,00	38.262,09	
		504/2016	2.464,14	0,00	0,00	2.464,14	TESORERIA PROVINCIALE DELLO STATO
		508/2016	40.000,00	0,00	0,00	40.000,00	DIPENDENTI COMUNALI
		Totale 2016	42.464,14	0,00	0,00	42.464,14	
		140/2017	35.473,45	967,92	0,00	34.505,53	DIPENDENTI COMUNALI
		Totale 2017	35.473,45	967,92	0,00	34.505,53	
		159/2018	770,63	770,63	0,00	0,00	TESORERIA PROVINCIALE DELLO STATO
		Totale 2018	770,63	770,63	0,00	0,00	
		183/2019	68,19	68,19	0,00	0,00	TESORERIA PROVINCIALE DELLO STATO
		187/2019	441,73	441,73	0,00	0,00	TESORERIA PROVINCIALE DELLO STATO
		202/2019	33.000,00	32.428,14	0,00	571,86	TESORERIA PROVINCIALE DELLO STATO
		277/2019	1.677,75	1.677,75	0,00	0,00	TESORERIA PROVINCIALE DELLO STATO
		370/2019	333,89	333,89	0,00	0,00	TESORERIA PROVINCIALE DELLO STATO
		392/2019	2.756,30	2.625,32	0,00	130,98	TESORERIA PROVINCIALE DELLO STATO
		393/2019	186,69	0,00	0,00	186,69	TESORERIA PROVINCIALE DELLO STATO
		504/2019	259,82	259,82	0,00	0,00	TESORERIA PROVINCIALE DELLO STATO
		592/2019	158,31	158,31	0,00	0,00	TESORERIA PROVINCIALE DELLO STATO

P.E.G. CONSUNTIVO ESERCIZIO 2019

Elenco Residui Passivi per anno di provenienza

Capitolo/Art.	Descrizione	Impegni	Importo Iniziale	Pagamenti	Variazioni	Importo da Conservare	Beneficiario
108/2	Oneri fondi trattamento accessorio	736/2019	2.518,51	2.518,51	0,00	0,00	TESORERIA PROVINCIALE DELLO STATO
		792/2019	40,34	0,00	0,00	40,34	TESORERIA PROVINCIALE DELLO STATO
		Totale 2019	41.441,53	40.511,66	0,00	929,87	
		Totale Capitolo/Art 108/2	208.057,18	42.323,37	0,00	165.733,81	
108/3	Fondo lavoro straordinario	27/2014	4.111,36	0,00	0,00	4.111,36	DIPENDENTI COMUNALI
		Totale 2014	4.111,36	0,00	0,00	4.111,36	
		93/2015	3.372,12	3.372,12	0,00	0,00	DIPENDENTI COMUNALI
		Totale 2015	3.372,12	3.372,12	0,00	0,00	
		303/2016	7.614,60	0,00	0,00	7.614,60	DIPENDENTI COMUNALI
		703/2016	447,96	0,00	0,00	447,96	DIPENDENTI PROVVISORI
		835/2016	406,19	406,19	0,00	0,00	DIPENDENTI COMUNALI
		Totale 2016	8.468,75	406,19	0,00	8.062,56	
		735/2018	2.281,19	1.856,65	0,00	424,54	DIVERSI
		Totale 2018	2.281,19	1.856,65	0,00	424,54	
		120/2019	210,44	210,44	0,00	0,00	DIPENDENTI COMUNALI
		506/2019	4.511,78	4.511,78	0,00	0,00	DIPENDENTI COMUNALI
		669/2019	1.435,75	1.435,75	0,00	0,00	DIPENDENTI PROVVISORI
		708/2019	6.582,33	6.582,33	0,00	0,00	DIPENDENTI COMUNALI
		Totale 2019	12.740,30	12.740,30	0,00	0,00	
		Totale Capitolo/Art 108/3	30.973,72	18.375,26	0,00	12.598,46	
108/4	Fondo indennità di posizione e risultato	92/2015	1.407,58	274,21	0,00	1.133,37	DIPENDENTI COMUNALI
		438/2015	1.339,52	0,00	0,00	1.339,52	DIPENDENTI COMUNALI
		Totale 2015	2.747,10	274,21	0,00	2.472,89	
		544/2016	76,10	0,00	0,00	76,10	DIPENDENTI COMUNALI
		Totale 2016	76,10	0,00	0,00	76,10	
		194/2019	45.470,00	41.894,82	0,00	3.575,18	DIPENDENTI COMUNALI

P.E.G. CONSUNTIVO ESERCIZIO 2019

Elenco Residui Passivi per anno di provenienza

Capitolo/Art.	Descrizione	Impegni	Importo Iniziale	Pagamenti	Variazioni	Importo da Conservare	Beneficiario
108/4	Fondo indennità di posizione e risultato	390/2019	10.330,97	10.330,97	0,00	0,00	DIPENDENTI COMUNALI
		391/2019	699,73	669,73	0,00	30,00	DIPENDENTI COMUNALI
		Totale 2019	56.500,70	52.895,52	0,00	3.605,18	
		Totale Capitolo/Art 108/4	59.323,90	53.169,73	0,00	6.154,17	
108/5	Trattamento accessorio norme varie (L. 109/94, condono edilizio, recupero ICI, ecc.)	500/2017	59,14	0,00	0,00	59,14	DIPENDENTI COMUNALI
		Totale 2017	59,14	0,00	0,00	59,14	
		182/2019	286,53	286,53	0,00	0,00	DIPENDENTI COMUNALI
		186/2019	1.856,00	1.856,00	0,00	0,00	DIPENDENTI COMUNALI
		276/2019	7.049,39	7.049,39	0,00	0,00	DIPENDENTI COMUNALI
		369/2019	1.402,87	1.402,87	0,00	0,00	DIPENDENTI COMUNALI
		477/2019	1.091,62	1.091,62	0,00	0,00	DIVERSI
		591/2019	665,15	665,15	0,00	0,00	DIPENDENTI COMUNALI
		735/2019	10.582,01	10.582,01	0,00	0,00	DIPENDENTI COMUNALI
		Totale 2019	22.933,57	22.933,57	0,00	0,00	
		Totale Capitolo/Art 108/5	22.992,71	22.933,57	0,00	59,14	
108/6	Compensi nucleo di valutazione	833/2016	717,33	0,00	0,00	717,33	DIVERSI
		Totale 2016	717,33	0,00	0,00	717,33	
		157/2017	2.432,31	0,00	0,00	2.432,31	DIVERSI
		Totale 2017	2.432,31	0,00	0,00	2.432,31	
		202/2018	4.340,55	3.870,66	0,00	469,89	DIVERSI
		Totale 2018	4.340,55	3.870,66	0,00	469,89	
		89/2019	3.450,00	2.696,20	0,00	753,80	SCOGNAMIGLIO MICHELE
		Totale 2019	3.450,00	2.696,20	0,00	753,80	
		Totale Capitolo/Art 108/6	10.940,19	6.566,86	0,00	4.373,33	
108/7	Spese per concorsi	169/2018	300,00	0,00	0,00	300,00	SCOGNAMIGLIO MICHELE
		Totale 2018	300,00	0,00	0,00	300,00	

P.E.G. CONSUNTIVO ESERCIZIO 2019

Elenco Residui Passivi per anno di provenienza

Capitolo/Art.	Descrizione	Impegni	Importo Iniziale	Pagamenti	Variazioni	Importo da Conservare	Beneficiario
108/7	Spese per concorsi	548/2019	206,58	206,58	0,00	0,00	DE SIMONE GIANCARLO
		549/2019	244,91	244,91	0,00	0,00	DE MICHELIS RAOUL
		678/2019	48,51	48,51	0,00	0,00	DE MICHELIS RAOUL
		Totale 2019	500,00	500,00	0,00	0,00	
		Totale Capitolo/Art 108/7	800,00	500,00	0,00	300,00	
108/8	Buoni pasto ai dipendenti comunali	65/2015	220,35	220,35	0,00	0,00	QUI ! GROUP S.P.A.
		Totale 2015	220,35	220,35	0,00	0,00	
		270/2016	1.093,74	1.093,74	0,00	0,00	QUI ! GROUP S.P.A.
		Totale 2016	1.093,74	1.093,74	0,00	0,00	
		303/2017	1.187,80	1.187,80	0,00	0,00	QUI ! GROUP S.P.A.
		Totale 2017	1.187,80	1.187,80	0,00	0,00	
		189/2018	3.082,54	2.888,49	0,00	194,05	DAY RISTOSERVICE S.P.A
		Totale 2018	3.082,54	2.888,49	0,00	194,05	
		376/2019	17.085,49	6.073,60	0,00	11.011,89	SODEXO MOTIVATION SOLUTIONS ITALIA S.R.L
		Totale 2019	17.085,49	6.073,60	0,00	11.011,89	
		Totale Capitolo/Art 108/8	22.669,92	11.463,98	0,00	11.205,94	
108/9	Contributi ad associazioni per feste religiose,cerimonie e ricorrenze	481/2019	11.000,00	11.000,00	0,00	0,00	ASS.COMITATO FESTEGG MARIA SS. D. CIVITA
		Totale 2019	11.000,00	11.000,00	0,00	0,00	
		Totale Capitolo/Art 108/9	11.000,00	11.000,00	0,00	0,00	
108/10	Interessi passivi mutui Cassa DD.PP.	350/2018	40,67	0,00	-40,67	0,00	DIVERSI
		Totale 2018	40,67	0,00	-40,67	0,00	
		630/2019	5.779,85	5.779,85	0,00	0,00	DIVERSI
		Totale 2019	5.779,85	5.779,85	0,00	0,00	
		Totale Capitolo/Art 108/10	5.820,52	5.779,85	-40,67	0,00	
108/11	Irap	129/2011	476,35	0,00	0,00	476,35	TESORERIA PROVINCIALE DELLO STATO

P.E.G. CONSUNTIVO ESERCIZIO 2019

Elenco Residui Passivi per anno di provenienza

Capitolo/Art.	Descrizione	Impegni	Importo Iniziale	Pagamenti	Variazioni	Importo da Conservare	Beneficiario
		Totale 2011	476,35	0,00	0,00	476,35	
108/11	Irap	48/2012	5.695,44	23,30	0,00	5.672,14	TESORERIA PROVINCIALE DELLO STATO
		Totale 2012	5.695,44	23,30	0,00	5.672,14	
		163/2013	5.226,41	0,00	0,00	5.226,41	TESORERIA PROVINCIALE DELLO STATO
		Totale 2013	5.226,41	0,00	0,00	5.226,41	
		84/2014	3.851,34	0,00	0,00	3.851,34	TESORERIA PROVINCIALE DELLO STATO
		Totale 2014	3.851,34	0,00	0,00	3.851,34	
		126/2015	18.612,02	0,00	0,00	18.612,02	TESORERIA PROVINCIALE DELLO STATO
		Totale 2015	18.612,02	0,00	0,00	18.612,02	
		505/2016	880,05	0,00	0,00	880,05	TESORERIA PROVINCIALE DELLO STATO
		Totale 2016	880,05	0,00	0,00	880,05	
		366/2017	7.250,51	0,00	0,00	7.250,51	TESORERIA PROVINCIALE DELLO STATO
		Totale 2017	7.250,51	0,00	0,00	7.250,51	
		248/2018	1.374,93	570,87	0,00	804,06	Generico
		Totale 2018	1.374,93	570,87	0,00	804,06	
		49/2019	10.000,00	9.606,89	0,00	393,11	TESORERIA PROVINCIALE DELLO STATO
		184/2019	24,36	24,36	0,00	0,00	TESORERIA PROVINCIALE DELLO STATO
		188/2019	157,76	157,76	0,00	0,00	TESORERIA PROVINCIALE DELLO STATO
		278/2019	599,19	599,19	0,00	0,00	TESORERIA PROVINCIALE DELLO STATO
		371/2019	119,25	119,25	0,00	0,00	TESORERIA PROVINCIALE DELLO STATO
		394/2019	878,13	878,13	0,00	0,00	TESORERIA PROVINCIALE DELLO STATO
		395/2019	59,48	36,48	0,00	23,00	TESORERIA PROVINCIALE DELLO STATO
		505/2019	92,79	92,79	0,00	0,00	TESORERIA PROVINCIALE DELLO STATO
		593/2019	56,54	56,54	0,00	0,00	TESORERIA PROVINCIALE DELLO STATO

P.E.G. CONSUNTIVO ESERCIZIO 2019

Elenco Residui Passivi per anno di provenienza

Capitolo/Art.	Descrizione	Impegni	Importo Iniziale	Pagamenti	Variazioni	Importo da Conservare	Beneficiario
108/11	Irap	737/2019	899,47	899,47	0,00	0,00	TESORERIA PROVINCIALE DELLO STATO
		793/2019	14,41	0,00	0,00	14,41	ENEL DISTRIBUZIONE SPA
		Totale 2019	12.901,38	12.470,86	0,00	430,52	
		Totale Capitolo/Art 108/11	56.268,43	13.065,03	0,00	43.203,40	
108/12	Fondo adeguamento IVA spesa corrente	321/2015	1.207,25	0,00	0,00	1.207,25	Generico
		Totale 2015	1.207,25	0,00	0,00	1.207,25	
		Totale Capitolo/Art 108/12	1.207,25	0,00	0,00	1.207,25	
108/13	Debiti pregressi	290/2019	15.000,00	15.000,00	0,00	0,00	R.I.D.A. AMBIENTE S.R.L.
		Totale 2019	15.000,00	15.000,00	0,00	0,00	
		Totale Capitolo/Art 108/13	15.000,00	15.000,00	0,00	0,00	
108/14	Debiti con il CARA	22/2017	450,00	0,00	0,00	450,00	CONS. ACQUEDOTTI RIUNITI DEGLI AURUNCI
		Totale 2017	450,00	0,00	0,00	450,00	
		Totale Capitolo/Art 108/14	450,00	0,00	0,00	450,00	
301/1	Stipendi ed altri assegni fissi	100/2015	4.178,77	0,00	0,00	4.178,77	DIPENDENTI COMUNALI
		299/2015	278,80	0,00	0,00	278,80	DIVERSI
		Totale 2015	4.457,57	0,00	0,00	4.457,57	
		449/2016	12.630,74	0,00	0,00	12.630,74	DIPENDENTI COMUNALI
		Totale 2016	12.630,74	0,00	0,00	12.630,74	
		199/2017	3.349,06	0,00	0,00	3.349,06	DIPENDENTI COMUNALI
		Totale 2017	3.349,06	0,00	0,00	3.349,06	
		419/2018	4.000,00	0,00	0,00	4.000,00	DIPENDENTI PROVVISORI
		458/2018	2.100,00	1.278,79	0,00	821,21	DIVERSI
		653/2018	9.814,88	9.814,88	0,00	0,00	COMUNE DI VENTOTENE SERV. TESORERIA
		717/2018	5.000,00	5.000,00	0,00	0,00	BROKERITALY CONSULTING SRL
		Totale 2018	20.914,88	16.093,67	0,00	4.821,21	
		25/2019	173.172,03	173.172,03	0,00	0,00	DIPENDENTI COMUNALI

P.E.G. CONSUNTIVO ESERCIZIO 2019

Elenco Residui Passivi per anno di provenienza

Capitolo/Art.	Descrizione	Impegni	Importo Iniziale	Pagamenti	Variazioni	Importo da Conservare	Beneficiario
301/1	Stipendi ed altri assegni fissi	586/2019	13.920,85	13.320,85	0,00	600,00	DIPENDENTI PROVVISORI
		732/2019	4.000,00	4.000,00	0,00	0,00	Generico
		Totale 2019	191.092,88	190.492,88	0,00	600,00	
		Totale Capitolo/Art 301/1	232.445,13	206.586,55	0,00	25.858,58	
301/2	Oneri previdenziali assistenziali assicurativi a carico Ente	113/2015	2.427,83	1.266,47	0,00	1.161,36	Generico
		Totale 2015	2.427,83	1.266,47	0,00	1.161,36	
		459/2016	2.073,86	0,00	0,00	2.073,86	Generico
		Totale 2016	2.073,86	0,00	0,00	2.073,86	
		235/2018	3.699,45	0,00	0,00	3.699,45	Generico
		654/2018	2.861,94	2.861,94	0,00	0,00	COMUNE DI VENTOTENE SERV. TESORERIA
		Totale 2018	6.561,39	2.861,94	0,00	3.699,45	
		36/2019	60.000,00	53.728,90	0,00	6.271,10	Generico
		587/2019	4.191,84	4.191,84	0,00	0,00	TESORERIA PROVINCIALE DELLO STATO
		Totale 2019	64.191,84	57.920,74	0,00	6.271,10	
		Totale Capitolo/Art 301/2	75.254,92	62.049,15	0,00	13.205,77	
301/3	Stampati, cancelleria e varie	646/2015	414,80	0,00	-414,80	0,00	S.I.S. SRL SEGNALETICA INDUSTRIALE STRAD
		Totale 2015	414,80	0,00	-414,80	0,00	
		106/2019	346,58	163,40	0,00	183,18	DIVERSI
		255/2019	183,00	183,00	0,00	0,00	MYO S.R.L.
		260/2019	9.003,60	9.003,60	0,00	0,00	DE LEONI INFORMATICA S.R.L.
		523/2019	4.270,00	4.270,00	0,00	0,00	DE LEONI INFORMATICA S.R.L.
		584/2019	976,00	832,00	0,00	144,00	MYO S.R.L.
		622/2019	3.978,00	243,00	0,00	3.735,00	DE LEONI INFORMATICA S.R.L.
		Totale 2019	18.757,18	14.695,00	0,00	4.062,18	
		Totale Capitolo/Art 301/3	19.171,98	14.695,00	-414,80	4.062,18	
301/4	Vestiario	228/2019	529,48	529,48	0,00	0,00	MONSIGNOR SRL

P.E.G. CONSUNTIVO ESERCIZIO 2019

Elenco Residui Passivi per anno di provenienza

Capitolo/Art.	Descrizione	Impegni	Importo Iniziale	Pagamenti	Variazioni	Importo da Conservare	Beneficiario
301/4	Vestiario	360/2019	3.101,24	3.101,24	0,00	0,00	MONSIGNOR SRL
		790/2019	340,38	0,00	0,00	340,38	MONSIGNOR SRL
		Totale 2019	3.971,10	3.630,72	0,00	340,38	
		Totale Capitolo/Art 301/4	3.971,10	3.630,72	0,00	340,38	
301/5	Acquisto altri beni	52/2015	280,32	0,00	-280,32	0,00	NOTARIANNI CLAUDIA ECONOMO COMUNALE
		Totale 2015	280,32	0,00	-280,32	0,00	
		546/2019	600,00	600,00	0,00	0,00	ASSAIANTE LAURA
		Totale 2019	600,00	600,00	0,00	0,00	
		Totale Capitolo/Art 301/5	880,32	600,00	-280,32	0,00	
301/6	Carburante	92/2018	160,03	0,00	0,00	160,03	ENI SPA DIVISIONE REF. & MARKETING
		279/2018	2.400,00	2.400,00	0,00	0,00	DIVERSI
		399/2018	505,88	449,03	0,00	56,85	LOMBARDI MASSIMO E C. SNC
		Totale 2018	3.065,91	2.849,03	0,00	216,88	
		98/2019	2.400,00	1.993,81	0,00	406,19	DIVERSI
		520/2019	1.100,00	469,39	0,00	630,61	ENI SPA DIVISIONE REF. & MARKETING
		521/2019	1.800,00	508,80	0,00	1.291,20	LOMBARDI MASSIMO E C. SNC
		784/2019	1.200,00	0,00	0,00	1.200,00	ENI SPA DIVISIONE REF. & MARKETING
		Totale 2019	6.500,00	2.972,00	0,00	3.528,00	
		Totale Capitolo/Art 301/6	9.565,91	5.821,03	0,00	3.744,88	
301/7	Spese telefoniche	157/2019	2.000,00	1.621,06	0,00	378,94	TIM S.P.A. - (EX - TELECOM)
		Totale 2019	2.000,00	1.621,06	0,00	378,94	
		Totale Capitolo/Art 301/7	2.000,00	1.621,06	0,00	378,94	
301/9	Altre spese	194/2015	279,80	0,00	-279,80	0,00	ELETRAFF SRL
		400/2015	5,07	0,00	-5,07	0,00	Generico
		408/2015	1.000,00	0,00	-1.000,00	0,00	Generico

P.E.G. CONSUNTIVO ESERCIZIO 2019

Elenco Residui Passivi per anno di provenienza

Capitolo/Art.	Descrizione	Impegni	Importo Iniziale	Pagamenti	Variazioni	Importo da Conservare	Beneficiario
		Totale 2015	1.284,87	0,00	-1.284,87	0,00	
301/9	Altre spese	289/2017	496,03	0,00	0,00	496,03	ANCITEL S.P.A.
		411/2017	250,00	0,00	-250,00	0,00	Generico
		527/2017	114,24	0,00	-114,24	0,00	S.I.S. SRL SEGNALETICA INDUSTRIALE STRAD
		Totale 2017	860,27	0,00	-364,24	496,03	
		492/2018	286,70	286,70	0,00	0,00	SERVICE OFFICE SRL
		598/2018	489,60	482,00	-7,60	0,00	DIVERSI
		800/2018	1.050,60	1.050,00	-0,60	0,00	Generico
		Totale 2018	1.826,90	1.818,70	-8,20	0,00	
		84/2019	1.050,60	1.050,60	0,00	0,00	TESORERIA PROVINCIALE DELLO STATO
		85/2019	579,92	579,92	0,00	0,00	COMUNE DI FORMIA SERV. TESORERIA
		96/2019	286,70	286,70	0,00	0,00	SERVICE OFFICE SRL
		168/2019	152,50	152,50	0,00	0,00	TARGA GIACOMO
		320/2019	4.026,00	4.026,00	0,00	0,00	CI.TI.ESSE SRL
		413/2019	573,40	286,70	0,00	286,70	SERVICE OFFICE SRL
		468/2019	6.087,80	6.087,80	0,00	0,00	Generico
		595/2019	286,70	0,00	0,00	286,70	SERVICE OFFICE SRL
		621/2019	8.000,00	8.000,00	0,00	0,00	DE LEONI INFORMATICA S.R.L.
		766/2019	288,55	0,00	0,00	288,55	Generico
		778/2019	1.000,00	0,00	0,00	1.000,00	SECURITY MULTISERVICES S.R.L.
		819/2019	23,00	0,00	0,00	23,00	NOTARIANNI CLAUDIA ECONOMO COMUNALE
		Totale 2019	22.355,17	20.470,22	0,00	1.884,95	
		Totale Capitolo/Art 301/9	26.327,21	22.288,92	-1.657,31	2.380,98	
301/10	Spese manutenzione mezzi	276/2017	906,68	100,00	-806,68	0,00	DIVERSI
		Totale 2017	906,68	100,00	-806,68	0,00	
		280/2018	363,60	292,69	-70,91	0,00	DIVERSI

P.E.G. CONSUNTIVO ESERCIZIO 2019

Elenco Residui Passivi per anno di provenienza

Capitolo/Art.	Descrizione	Impegni	Importo Iniziale	Pagamenti	Variazioni	Importo da Conservare	Beneficiario
301/10	Spese manutenzione mezzi	813/2018	15,00	15,00	0,00	0,00	NOTARIANNI CLAUDIA ECONOMO COMUNALE
		Totale 2018	378,60	307,69	-70,91	0,00	
		97/2019	1.600,00	0,00	0,00	1.600,00	DIVERSI
		Totale 2019	1.600,00	0,00	0,00	1.600,00	
		Totale Capitolo/Art 301/10	2.885,28	407,69	-877,59	1.600,00	
301/11	Formazione e aggiornamento personale	451/2015	333,40	170,40	0,00	163,00	Generico
		Totale 2015	333,40	170,40	0,00	163,00	
		660/2019	172,00	0,00	0,00	172,00	Generico
		Totale 2019	172,00	0,00	0,00	172,00	
		Totale Capitolo/Art 301/11	505,40	170,40	0,00	335,00	
301/12	Iniziative a favore degli anziani	667/2016	180,00	0,00	-180,00	0,00	DIVERSI
		Totale 2016	180,00	0,00	-180,00	0,00	
		116/2017	75,00	0,00	-75,00	0,00	DIVERSI
		381/2017	40,00	0,00	-40,00	0,00	DIVERSI
		666/2017	360,00	0,00	-360,00	0,00	DIVERSI
		Totale 2017	475,00	0,00	-475,00	0,00	
		530/2018	630,00	0,00	-630,00	0,00	DIVERSI
		Totale 2018	630,00	0,00	-630,00	0,00	
		67/2019	3.300,00	3.300,00	0,00	0,00	DIVERSI
		229/2019	3.300,00	3.300,00	0,00	0,00	DIVERSI
		350/2019	3.300,00	3.240,00	0,00	60,00	DIVERSI
		651/2019	2.850,00	2.705,00	0,00	145,00	DIVERSI
		Totale 2019	12.750,00	12.545,00	0,00	205,00	
		Totale Capitolo/Art 301/12	14.035,00	12.545,00	-1.285,00	205,00	
301/13	Indennità e rimborso spese di missione	53/2015	223,10	0,00	-223,10	0,00	NOTARIANNI CLAUDIA ECONOMO COMUNALE
		Totale 2015	223,10	0,00	-223,10	0,00	

P.E.G. CONSUNTIVO ESERCIZIO 2019

Elenco Residui Passivi per anno di provenienza

Capitolo/Art.	Descrizione	Impegni	Importo Iniziale	Pagamenti	Variazioni	Importo da Conservare	Beneficiario
301/13	Indennità e rimborso spese di missione	814/2018	29,00	29,00	0,00	0,00	NOTARIANNI CLAUDIA ECONOMO COMUNALE
		Totale 2018	29,00	29,00	0,00	0,00	
		Totale Capitolo/Art 301/13	252,10	29,00	-223,10	0,00	
301/14	Locazioni passive	513/2018	649,76	649,74	0,00	0,02	LEASEPLAN ITALIA S.P.A.
		Totale 2018	649,76	649,74	0,00	0,02	
		99/2019	3.898,44	2.923,83	0,00	974,61	LEASEPLAN ITALIA S.P.A.
		654/2019	3.000,00	3.000,00	0,00	0,00	MANCINI MARCO
		768/2019	1.691,52	0,00	0,00	1.691,52	ARVAL SERVICE LEASE ITALIA SPA
		Totale 2019	8.589,96	5.923,83	0,00	2.666,13	
		Totale Capitolo/Art 301/14	9.239,72	6.573,57	0,00	2.666,15	
301/15	Contributi associativi annuali	94/2019	1.415,36	1.415,36	0,00	0,00	ACI
		Totale 2019	1.415,36	1.415,36	0,00	0,00	
		Totale Capitolo/Art 301/15	1.415,36	1.415,36	0,00	0,00	
301/16	Imposte e tasse	815/2018	96,00	96,00	0,00	0,00	NOTARIANNI CLAUDIA ECONOMO COMUNALE
		Totale 2018	96,00	96,00	0,00	0,00	
		177/2019	320,00	320,00	0,00	0,00	NOTARIANNI CLAUDIA ECONOMO COMUNALE
		820/2019	107,30	0,00	0,00	107,30	NOTARIANNI CLAUDIA ECONOMO COMUNALE
		Totale 2019	427,30	320,00	0,00	107,30	
		Totale Capitolo/Art 301/16	523,30	416,00	0,00	107,30	
301/17	Irap	49/2012	1.399,25	0,00	0,00	1.399,25	TESORERIA PROVINCIALE DELLO STATO
		Totale 2012	1.399,25	0,00	0,00	1.399,25	
		164/2013	699,93	0,00	0,00	699,93	TESORERIA PROVINCIALE DELLO STATO
		Totale 2013	699,93	0,00	0,00	699,93	
		85/2014	1.906,57	0,00	0,00	1.906,57	TESORERIA PROVINCIALE DELLO STATO
		Totale 2014	1.906,57	0,00	0,00	1.906,57	

P.E.G. CONSUNTIVO ESERCIZIO 2019

Elenco Residui Passivi per anno di provenienza

Capitolo/Art.	Descrizione	Impegni	Importo Iniziale	Pagamenti	Variazioni	Importo da Conservare	Beneficiario
301/17	Irap	127/2015	595,08	0,00	0,00	595,08	TESORERIA PROVINCIALE DELLO STATO
		Totale 2015	595,08	0,00	0,00	595,08	
		249/2018	579,42	0,00	0,00	579,42	Generico
		655/2018	869,48	869,48	0,00	0,00	COMUNE DI VENTOTENE SERV. TESORERIA
		Totale 2018	1.448,90	869,48	0,00	579,42	
		50/2019	17.000,00	16.308,24	0,00	691,76	TESORERIA PROVINCIALE DELLO STATO
		588/2019	1.243,89	1.243,89	0,00	0,00	TESORERIA PROVINCIALE DELLO STATO
		Totale 2019	18.243,89	17.552,13	0,00	691,76	
		Totale Capitolo/Art 301/17	24.293,62	18.421,61	0,00	5.872,01	
301/19	Acquisto altri beni	10937/2015	0,00	0,00	280,32	280,32	NOTARIANNI CLAUDIA ECONOMO COMUNALE
		Totale 2015	0,00	0,00	280,32	280,32	
		Totale Capitolo/Art 301/19	0,00	0,00	280,32	280,32	
401/1	Stampati, cancelleria e varie	685/2018	94,64	94,64	0,00	0,00	COORDINAMENTO NAZIONALE LE ENTI LOCALI P
		Totale 2018	94,64	94,64	0,00	0,00	
		Totale Capitolo/Art 401/1	94,64	94,64	0,00	0,00	
401/3	Energia elettrica	61/2018	401,31	401,31	0,00	0,00	GLOBAL POWER SPA
		Totale 2018	401,31	401,31	0,00	0,00	
		134/2019	6.700,00	5.592,81	0,00	1.107,19	GLOBAL POWER SPA
		Totale 2019	6.700,00	5.592,81	0,00	1.107,19	
		Totale Capitolo/Art 401/3	7.101,31	5.994,12	0,00	1.107,19	
401/4	Gas metano	132/2018	2.330,00	2.330,00	0,00	0,00	GLOBAL POWER SPA
		Totale 2018	2.330,00	2.330,00	0,00	0,00	
		145/2019	10.000,00	5.385,08	0,00	4.614,92	GLOBAL POWER SPA
		Totale 2019	10.000,00	5.385,08	0,00	4.614,92	
		Totale Capitolo/Art 401/4	12.330,00	7.715,08	0,00	4.614,92	

P.E.G. CONSUNTIVO ESERCIZIO 2019

Elenco Residui Passivi per anno di provenienza

Capitolo/Art.	Descrizione	Impegni	Importo Iniziale	Pagamenti	Variazioni	Importo da Conservare	Beneficiario
401/5	Spese telefoniche	77/2018	289,50	74,98	0,00	214,52	TIM S.P.A. - (EX - TELECOM)
		Totale 2018	289,50	74,98	0,00	214,52	
		158/2019	900,00	428,15	0,00	471,85	TIM S.P.A. - (EX - TELECOM)
		Totale 2019	900,00	428,15	0,00	471,85	
		Totale Capitolo/Art 401/5	1.189,50	503,13	0,00	686,37	
401/6	Altre spese	318/2012	25,00	0,00	0,00	25,00	NOTARIANNI CLAUDIA ECONOMO COMUNALE
		Totale 2012	25,00	0,00	0,00	25,00	
		42/2015	390,94	0,00	0,00	390,94	NOTARIANNI CLAUDIA ECONOMO COMUNALE
		396/2015	378,40	0,00	0,00	378,40	NOTARIANNI CLAUDIA ECONOMO COMUNALE
		Totale 2015	769,34	0,00	0,00	769,34	
		27/2017	434,83	0,00	0,00	434,83	CONS. ACQUEDOTTI RIUNITI DEGLI AURUNCI
		28/2017	1.032,91	0,00	0,00	1.032,91	CONS. ACQUEDOTTI RIUNITI DEGLI AURUNCI
		Totale 2017	1.467,74	0,00	0,00	1.467,74	
		758/2018	488,00	488,00	0,00	0,00	SANIFICAZIONI AMBIENTALI SRL
		Totale 2018	488,00	488,00	0,00	0,00	
		671/2019	1.000,00	323,25	0,00	676,75	ARTEINSIEME (COOPERATIVA)
		Totale 2019	1.000,00	323,25	0,00	676,75	
		Totale Capitolo/Art 401/6	3.750,08	811,25	0,00	2.938,83	
401/7	Acqua	210/2018	3.000,00	3.000,00	0,00	0,00	ACQUALATINA S.P.A.
		Totale 2018	3.000,00	3.000,00	0,00	0,00	
		402/2019	3.000,00	0,00	0,00	3.000,00	ACQUALATINA S.P.A.
		Totale 2019	3.000,00	0,00	0,00	3.000,00	
		Totale Capitolo/Art 401/7	6.000,00	3.000,00	0,00	3.000,00	
401/8	Trasferimento fondi per fini di cui all'art. 3 della L 23/96	59/2019	3.000,00	3.000,00	0,00	0,00	ISTITUTO COMPRENSIVO ITRI
		Totale 2019	3.000,00	3.000,00	0,00	0,00	

P.E.G. CONSUNTIVO ESERCIZIO 2019

Elenco Residui Passivi per anno di provenienza

Capitolo/Art.	Descrizione	Impegni	Importo Iniziale	Pagamenti	Variazioni	Importo da Conservare	Beneficiario
		Totale Capitolo/Art 401/8	3.000,00	3.000,00	0,00	0,00	
401/9	Interessi passivi mutui Cassa DD.PP.	351/2018	2,13	0,00	-2,13	0,00	DIVERSI
		Totale 2018	2,13	0,00	-2,13	0,00	
		631/2019	7.464,43	7.464,43	0,00	0,00	DIVERSI
		Totale 2019	7.464,43	7.464,43	0,00	0,00	
		Totale Capitolo/Art 401/9	7.466,56	7.464,43	-2,13	0,00	
402/1	Stampati, cancelleria e varie	577/2019	658,81	658,81	0,00	0,00	DI RIENZO SERGIO & C. S.A.S.
		781/2019	549,00	0,00	0,00	549,00	DI RIENZO SERGIO & C. S.A.S.
		Totale 2019	1.207,81	658,81	0,00	549,00	
		Totale Capitolo/Art 402/1	1.207,81	658,81	0,00	549,00	
402/2	Acquisto altri beni	43/2015	536,32	0,00	-536,32	0,00	NOTARIANNI CLAUDIA ECONOMO COMUNALE
		Totale 2015	536,32	0,00	-536,32	0,00	
		714/2019	461,74	0,00	0,00	461,74	DIVERSI
		Totale 2019	461,74	0,00	0,00	461,74	
		Totale Capitolo/Art 402/2	998,06	0,00	-536,32	461,74	
402/3	Fornitura gratuita libri	288/2017	89,10	0,00	0,00	89,10	DIVERSI
		632/2017	69,58	0,00	0,00	69,58	DIVERSI
		Totale 2017	158,68	0,00	0,00	158,68	
		652/2018	15.000,00	14.750,05	0,00	249,95	DIVERSI
		Totale 2018	15.000,00	14.750,05	0,00	249,95	
		713/2019	15.000,00	0,00	0,00	15.000,00	DIVERSI
		Totale 2019	15.000,00	0,00	0,00	15.000,00	
		Totale Capitolo/Art 402/3	30.158,68	14.750,05	0,00	15.408,63	
402/4	Energia elettrica	62/2018	356,85	356,85	0,00	0,00	GLOBAL POWER SPA
		Totale 2018	356,85	356,85	0,00	0,00	
		135/2019	6.950,00	4.606,67	0,00	2.343,33	GLOBAL POWER SPA

P.E.G. CONSUNTIVO ESERCIZIO 2019

Elenco Residui Passivi per anno di provenienza

Capitolo/Art.	Descrizione	Impegni	Importo Iniziale	Pagamenti	Variazioni	Importo da Conservare	Beneficiario
		Totale 2019	6.950,00	4.606,67	0,00	2.343,33	
		Totale Capitolo/Art 402/4	7.306,85	4.963,52	0,00	2.343,33	
402/5	Gas metano	133/2018	3.451,46	3.451,46	0,00	0,00	GLOBAL POWER SPA
		Totale 2018	3.451,46	3.451,46	0,00	0,00	
		146/2019	10.000,00	5.030,56	0,00	4.969,44	GLOBAL POWER SPA
		Totale 2019	10.000,00	5.030,56	0,00	4.969,44	
		Totale Capitolo/Art 402/5	13.451,46	8.482,02	0,00	4.969,44	
402/6	Spese telefoniche	806/2018	431,54	431,54	0,00	0,00	GATACONSULTING S.R.L. SERVIZI CONSULEN
		Totale 2018	431,54	431,54	0,00	0,00	
		73/2019	550,00	0,00	0,00	550,00	GATACONSULTING S.R.L. SERVIZI CONSULEN
		159/2019	2.000,00	1.076,07	0,00	923,93	TIM S.P.A. - (EX - TELECOM)
		Totale 2019	2.550,00	1.076,07	0,00	1.473,93	
		Totale Capitolo/Art 402/6	2.981,54	1.507,61	0,00	1.473,93	
402/7	Altre spese	876/2015	164,01	0,00	0,00	164,01	PUBLINFORMA S.R.L.
		Totale 2015	164,01	0,00	0,00	164,01	
		650/2016	2.176,48	0,00	0,00	2.176,48	F.LLI STAMEGNA ENELIO E FULVIO S.R.L.
		Totale 2016	2.176,48	0,00	0,00	2.176,48	
		29/2017	1.291,14	0,00	0,00	1.291,14	CONS. ACQUEDOTTI RIUNITI DEGLI AURUNCI
		36/2017	1.026,97	0,00	0,00	1.026,97	CONS. ACQUEDOTTI RIUNITI DEGLI AURUNCI
		Totale 2017	2.318,11	0,00	0,00	2.318,11	
		672/2019	2.180,00	1.616,26	0,00	563,74	ARTEINSIEME (COOPERATIVA)
		Totale 2019	2.180,00	1.616,26	0,00	563,74	
		Totale Capitolo/Art 402/7	6.838,60	1.616,26	0,00	5.222,34	
402/8	Spese per consulenze, collaborazioni, ecc.	656/2018	1.000,00	997,36	0,00	2,64	DURATORRE ENRICO
		Totale 2018	1.000,00	997,36	0,00	2,64	

P.E.G. CONSUNTIVO ESERCIZIO 2019

Elenco Residui Passivi per anno di provenienza

Capitolo/Art.	Descrizione	Impegni	Importo Iniziale	Pagamenti	Variazioni	Importo da Conservare	Beneficiario
		Totale Capitolo/Art 402/8	1.000,00	997,36	0,00	2,64	
402/9	Acqua	741/2016	16,61	0,00	0,00	16,61	ACQUALATINA S.P.A.
		Totale 2016	16,61	0,00	0,00	16,61	
		211/2018	3.100,00	1.785,46	0,00	1.314,54	ACQUALATINA S.P.A.
		Totale 2018	3.100,00	1.785,46	0,00	1.314,54	
		403/2019	3.100,00	2.110,32	0,00	989,68	ACQUALATINA S.P.A.
		Totale 2019	3.100,00	2.110,32	0,00	989,68	
		Totale Capitolo/Art 402/9	6.216,61	3.895,78	0,00	2.320,83	
402/10	Trasferimento fondi per fini di cui all'art. 3 della L. 23/96	61/2019	3.000,00	3.000,00	0,00	0,00	ISTITUTO COMPRENSIVO ITRI
		Totale 2019	3.000,00	3.000,00	0,00	0,00	
		Totale Capitolo/Art 402/10	3.000,00	3.000,00	0,00	0,00	
402/11	Interessi passivi mutui Cassa DD.PP.	352/2018	1,70	0,00	-1,70	0,00	DIVERSI
		Totale 2018	1,70	0,00	-1,70	0,00	
		632/2019	11.410,85	11.410,85	0,00	0,00	DIVERSI
		Totale 2019	11.410,85	11.410,85	0,00	0,00	
		Totale Capitolo/Art 402/11	11.412,55	11.410,85	-1,70	0,00	
403/1	Acquisto altri beni	44/2015	359,70	0,00	-359,70	0,00	NOTARIANNI CLAUDIA ECONOMO COMUNALE
		Totale 2015	359,70	0,00	-359,70	0,00	
		673/2018	16,20	0,00	0,00	16,20	DIVERSI
		Totale 2018	16,20	0,00	0,00	16,20	
		Totale Capitolo/Art 403/1	375,90	0,00	-359,70	16,20	
403/2	Energia elettrica	63/2018	478,43	478,43	0,00	0,00	GLOBAL POWER SPA
		Totale 2018	478,43	478,43	0,00	0,00	
		136/2019	5.900,00	4.543,67	0,00	1.356,33	GLOBAL POWER SPA
		Totale 2019	5.900,00	4.543,67	0,00	1.356,33	

P.E.G. CONSUNTIVO ESERCIZIO 2019

Elenco Residui Passivi per anno di provenienza

Capitolo/Art.	Descrizione	Impegni	Importo Iniziale	Pagamenti	Variazioni	Importo da Conservare	Beneficiario
		Totale Capitolo/Art 403/2	6.378,43	5.022,10	0,00	1.356,33	
403/3	Gas metano	134/2018	2.394,62	2.394,62	0,00	0,00	GLOBAL POWER SPA
		Totale 2018	2.394,62	2.394,62	0,00	0,00	
		147/2019	9.000,00	5.377,01	0,00	3.622,99	GLOBAL POWER SPA
		Totale 2019	9.000,00	5.377,01	0,00	3.622,99	
		Totale Capitolo/Art 403/3	11.394,62	7.771,63	0,00	3.622,99	
403/4	Spese telefoniche	79/2018	124,86	64,90	0,00	59,96	TIM S.P.A. - (EX - TELECOM)
		Totale 2018	124,86	64,90	0,00	59,96	
		160/2019	2.000,00	1.193,60	0,00	806,40	TIM S.P.A. - (EX - TELECOM)
		Totale 2019	2.000,00	1.193,60	0,00	806,40	
		Totale Capitolo/Art 403/4	2.124,86	1.258,50	0,00	866,36	
403/5	Altre spese	394/2015	150,00	0,00	0,00	150,00	ISTITUTO COMPRENSIVO ITRI
		Totale 2015	150,00	0,00	0,00	150,00	
		655/2016	280,60	0,00	0,00	280,60	F.LLI STAMEGNA ENELIO E FULVIO S.R.L.
		Totale 2016	280,60	0,00	0,00	280,60	
		30/2017	1.857,67	0,00	0,00	1.857,67	CONS. ACQUEDOTTI RIUNITI DEGLI AURUNCI
		31/2017	1.657,21	0,00	0,00	1.657,21	CONS. ACQUEDOTTI RIUNITI DEGLI AURUNCI
		32/2017	810,20	0,00	0,00	810,20	CONS. ACQUEDOTTI RIUNITI DEGLI AURUNCI
		34/2017	697,94	0,00	0,00	697,94	CONS. ACQUEDOTTI RIUNITI DEGLI AURUNCI
		37/2017	375,20	0,00	0,00	375,20	CONS. ACQUEDOTTI RIUNITI DEGLI AURUNCI
		Totale 2017	5.398,22	0,00	0,00	5.398,22	
		Totale Capitolo/Art 403/5	5.828,82	0,00	0,00	5.828,82	
403/6	Acqua	212/2018	3.000,00	3.000,00	0,00	0,00	ACQUALATINA S.P.A.
		Totale 2018	3.000,00	3.000,00	0,00	0,00	
		404/2019	3.000,00	235,21	0,00	2.764,79	ACQUALATINA S.P.A.

P.E.G. CONSUNTIVO ESERCIZIO 2019

Elenco Residui Passivi per anno di provenienza

Capitolo/Art.	Descrizione	Impegni	Importo Iniziale	Pagamenti	Variazioni	Importo da Conservare	Beneficiario
		Totale 2019	3.000,00	235,21	0,00	2.764,79	
		Totale Capitolo/Art 403/6	6.000,00	3.235,21	0,00	2.764,79	
403/7	Trasferimento fondi per fini di cui all'art. 3 della L 23/96	62/2019	2.207,32	2.207,32	0,00	0,00	ISTITUTO COMPRENSIVO ITRI
		Totale 2019	2.207,32	2.207,32	0,00	0,00	
		Totale Capitolo/Art 403/7	2.207,32	2.207,32	0,00	0,00	
403/8	Interessi passivi mutui Cassa DD.PP.	353/2018	1,00	0,00	-1,00	0,00	DIVERSI
		Totale 2018	1,00	0,00	-1,00	0,00	
		633/2019	2.578,88	2.578,88	0,00	0,00	DIVERSI
		Totale 2019	2.578,88	2.578,88	0,00	0,00	
		Totale Capitolo/Art 403/8	2.579,88	2.578,88	-1,00	0,00	
405/1	Stipendi ed altri assegni fissi	101/2015	13.625,24	0,00	0,00	13.625,24	DIPENDENTI COMUNALI
		Totale 2015	13.625,24	0,00	0,00	13.625,24	
		450/2016	10.634,66	0,00	0,00	10.634,66	DIPENDENTI COMUNALI
		Totale 2016	10.634,66	0,00	0,00	10.634,66	
		200/2017	5.004,58	0,00	0,00	5.004,58	DIPENDENTI COMUNALI
		Totale 2017	5.004,58	0,00	0,00	5.004,58	
		26/2019	153.708,09	153.708,09	0,00	0,00	DIPENDENTI COMUNALI
		Totale 2019	153.708,09	153.708,09	0,00	0,00	
		Totale Capitolo/Art 405/1	182.972,57	153.708,09	0,00	29.264,48	
405/2	Oneri previdenziali assistenziali assicurativi a carico Ente	114/2015	1.352,10	1.352,10	0,00	0,00	Generico
		Totale 2015	1.352,10	1.352,10	0,00	0,00	
		356/2017	300,00	290,05	0,00	9,95	Generico
		Totale 2017	300,00	290,05	0,00	9,95	
		236/2018	3.000,00	198,43	0,00	2.801,57	Generico
		Totale 2018	3.000,00	198,43	0,00	2.801,57	

P.E.G. CONSUNTIVO ESERCIZIO 2019

Elenco Residui Passivi per anno di provenienza

Capitolo/Art.	Descrizione	Impegni	Importo Iniziale	Pagamenti	Variazioni	Importo da Conservare	Beneficiario
405/2	Oneri previdenziali assistenziali assicurativi a carico Ente	37/2019	50.000,00	45.552,88	0,00	4.447,12	Generico
		Totale 2019	50.000,00	45.552,88	0,00	4.447,12	
		Totale Capitolo/Art 405/2	54.652,10	47.393,46	0,00	7.258,64	
405/3	Generi alimentari	517/2016	7.162,34	1.238,60	0,00	5.923,74	DIVERSI
		693/2016	737,06	0,00	0,00	737,06	SCHERZERINO S.R.L.
		780/2016	8,00	0,00	0,00	8,00	LA ROCCA FRANCO
		Totale 2016	7.907,40	1.238,60	0,00	6.668,80	
		170/2017	4.499,68	0,00	0,00	4.499,68	PELLICCIA ANGELO
		171/2017	2.806,06	0,00	0,00	2.806,06	MARR SPA
		172/2017	326,65	0,00	0,00	326,65	PETRAZZUOLO ALFONSO E G. S.R.L
		258/2017	3,88	0,00	0,00	3,88	UNIONE AGRICOLTORI ITRANI
		510/2017	8,54	0,00	0,00	8,54	MARR SPA
		512/2017	295,43	0,00	0,00	295,43	PETRAZZUOLO ALFONSO E G. S.R.L
		513/2017	0,12	0,00	0,00	0,12	PELLICCIA ANGELO
		514/2017	34,21	0,00	0,00	34,21	PELLICCIA ANGELO
		515/2017	1.778,09	0,00	0,00	1.778,09	MARR SPA
		516/2017	20,85	13,38	0,00	7,47	PETRAZZUOLO ALFONSO E G. S.R.L
		517/2017	9,24	0,00	0,00	9,24	MARR SPA
		601/2017	2.184,00	1.487,20	0,00	696,80	UNIONE AGRICOLTORI ITRANI
		660/2017	90,00	0,00	0,00	90,00	LA ROCCA FRANCO
		Totale 2017	12.056,75	1.500,58	0,00	10.556,17	
		103/2018	1.828,40	1.828,40	0,00	0,00	MARR SPA
		104/2018	3.653,37	337,12	0,00	3.316,25	MARR SPA
		106/2018	64,61	0,00	0,00	64,61	PELLICCIA ANGELO
		108/2018	840,45	840,45	0,00	0,00	PELLICCIA ANGELO
		547/2018	1.552,00	1.552,00	0,00	0,00	I SIGNORI DEL PANE S.R.L.
		548/2018	6.938,64	6.938,64	0,00	0,00	PELLICCIA ANGELO

P.E.G. CONSUNTIVO ESERCIZIO 2019

Elenco Residui Passivi per anno di provenienza

Capitolo/Art.	Descrizione	Impegni	Importo Iniziale	Pagamenti	Variazioni	Importo da Conservare	Beneficiario
405/3	Generi alimentari	549/2018	2.174,90	2.174,90	0,00	0,00	PELLICCIA ANGELO
		550/2018	4.602,16	4.602,16	0,00	0,00	MANZI GIOVANNI SRL
		551/2018	2.196,12	2.196,12	0,00	0,00	MANZI GIOVANNI SRL
		567/2018	584,25	584,25	0,00	0,00	MARR SPA
		568/2018	1.156,67	1.156,67	0,00	0,00	MARR SPA
		777/2018	1.760,00	1.730,20	0,00	29,80	LA ROCCA FRANCO
		Totale 2018	27.351,57	23.940,91	0,00	3.410,66	
		122/2019	3.850,00	3.824,33	0,00	25,67	MARR SPA
		123/2019	2.600,00	2.575,03	0,00	24,97	MARR SPA
		179/2019	4.160,00	3.042,00	0,00	1.118,00	UNIONE AGRICOLTORI ITRANI
		237/2019	5.800,00	1.419,68	0,00	4.380,32	I SIGNORI DEL PANE S.R.L.
		238/2019	23.837,66	4.709,53	0,00	19.128,13	PELLICCIA ANGELO
		239/2019	13.050,00	6.617,36	0,00	6.432,64	PELLICCIA ANGELO
		240/2019	15.500,00	3.900,64	0,00	11.599,36	MANZI GIOVANNI SRL
		241/2019	4.350,00	2.260,55	0,00	2.089,45	MANZI GIOVANNI SRL
		242/2019	2.726,84	0,00	0,00	2.726,84	MANZI GIOVANNI SRL
		689/2019	2.425,50	0,00	0,00	2.425,50	LA ROCCA FRANCO
		775/2019	1.700,00	0,00	0,00	1.700,00	MARR SPA
		Totale 2019	80.000,00	28.349,12	0,00	51.650,88	
		Totale Capitolo/Art 405/3	127.315,72	55.029,21	0,00	72.286,51	
405/4	Materiale di pulizia	234/2016	2.314,21	1.482,12	0,00	832,09	DIVERSI
		Totale 2016	2.314,21	1.482,12	0,00	832,09	
		228/2017	157,02	0,00	0,00	157,02	DIVERSI
		Totale 2017	157,02	0,00	0,00	157,02	
		23/2018	275,87	0,00	0,00	275,87	TANA S.R.L.
		638/2018	1.144,17	1.144,17	0,00	0,00	GOLMAR ITALIA ROMA SRL
		Totale 2018	1.420,04	1.144,17	0,00	275,87	

P.E.G. CONSUNTIVO ESERCIZIO 2019

Elenco Residui Passivi per anno di provenienza

Capitolo/Art.	Descrizione	Impegni	Importo Iniziale	Pagamenti	Variazioni	Importo da Conservare	Beneficiario
405/4	Materiale di pulizia	295/2019	1.078,02	1.078,02	0,00	0,00	S.I.A. IMBALLAGGI SRL
		389/2019	338,31	338,31	0,00	0,00	RUGGIERI PATRIZIA
		746/2019	1.445,13	0,00	0,00	1.445,13	GOLMAR ITALIA ROMA SRL
		750/2019	1.056,03	0,00	0,00	1.056,03	R.B. SERVICE DI BEVILACQUA RAFFAELE
		Totale 2019	3.917,49	1.416,33	0,00	2.501,16	
		Totale Capitolo/Art 405/4	7.808,76	4.042,62	0,00	3.766,14	
405/5	Acquisto altri beni	23/2017	1.032,91	0,00	0,00	1.032,91	CONS. ACQUEDOTTI RIUNITI DEGLI AURUNCI
		24/2017	516,46	0,00	0,00	516,46	CONS. ACQUEDOTTI RIUNITI DEGLI AURUNCI
		25/2017	774,69	0,00	0,00	774,69	CONS. ACQUEDOTTI RIUNITI DEGLI AURUNCI
		Totale 2017	2.324,06	0,00	0,00	2.324,06	
		739/2018	2.900,00	2.900,00	0,00	0,00	DIVERSI
		Totale 2018	2.900,00	2.900,00	0,00	0,00	
		782/2019	2.000,00	0,00	0,00	2.000,00	ENI SPA DIVISIONE REF. & MARKETING
		Totale 2019	2.000,00	0,00	0,00	2.000,00	
		Totale Capitolo/Art 405/5	7.224,06	2.900,00	0,00	4.324,06	
405/6	Carburante	349/2016	800,00	800,00	0,00	0,00	DIVERSI
		Totale 2016	800,00	800,00	0,00	0,00	
		632/2018	3.800,00	3.800,00	0,00	0,00	ENI SPA DIVISIONE REF. & MARKETING
		Totale 2018	3.800,00	3.800,00	0,00	0,00	
		311/2019	3.800,00	3.800,00	0,00	0,00	ENI SPA DIVISIONE REF. & MARKETING
		Totale 2019	3.800,00	3.800,00	0,00	0,00	
		Totale Capitolo/Art 405/6	8.400,00	8.400,00	0,00	0,00	
405/7	Fornitura gratuita libri (S.d. E. 2078)	649/2019	15.000,00	15.000,00	0,00	0,00	DIVERSI
		Totale 2019	15.000,00	15.000,00	0,00	0,00	
		Totale Capitolo/Art 405/7	15.000,00	15.000,00	0,00	0,00	

P.E.G. CONSUNTIVO ESERCIZIO 2019

Elenco Residui Passivi per anno di provenienza

Capitolo/Art.	Descrizione	Impegni	Importo Iniziale	Pagamenti	Variazioni	Importo da Conservare	Beneficiario
405/8	Energia elettrica	64/2018	247,45	247,45	0,00	0,00	GLOBAL POWER SPA
		Totale 2018	247,45	247,45	0,00	0,00	
		137/2019	4.600,00	3.432,14	0,00	1.167,86	GLOBAL POWER SPA
		Totale 2019	4.600,00	3.432,14	0,00	1.167,86	
		Totale Capitolo/Art 405/8	4.847,45	3.679,59	0,00	1.167,86	
405/9	Gas metano	135/2018	1.467,18	1.467,18	0,00	0,00	GLOBAL POWER SPA
		Totale 2018	1.467,18	1.467,18	0,00	0,00	
		148/2019	5.000,00	2.022,59	0,00	2.977,41	GLOBAL POWER SPA
		Totale 2019	5.000,00	2.022,59	0,00	2.977,41	
		Totale Capitolo/Art 405/9	6.467,18	3.489,77	0,00	2.977,41	
405/10	Spese telefoniche	256/2015	317,05	0,00	0,00	317,05	TIM S.P.A. - (EX - TELECOM)
		Totale 2015	317,05	0,00	0,00	317,05	
		249/2017	64,05	37,12	0,00	26,93	TIM S.P.A. - (EX - TELECOM)
		Totale 2017	64,05	37,12	0,00	26,93	
		74/2018	200,00	42,36	0,00	157,64	TIM S.P.A. - (EX - TELECOM)
		Totale 2018	200,00	42,36	0,00	157,64	
		161/2019	500,00	108,95	0,00	391,05	TIM S.P.A. - (EX - TELECOM)
		Totale 2019	500,00	108,95	0,00	391,05	
		Totale Capitolo/Art 405/10	1.081,10	188,43	0,00	892,67	
405/12	Altre spese	45/2015	481,00	0,00	0,00	481,00	NOTARIANNI CLAUDIA ECONOMO COMUNALE
		403/2015	300,00	0,00	0,00	300,00	CYBERPC DI FRANCHI GIORGIO
		Totale 2015	781,00	0,00	0,00	781,00	
		548/2016	244,00	0,00	0,00	244,00	MASELLA MARIO
		678/2016	0,98	0,00	0,00	0,98	MASELLA MARIO
		Totale 2016	244,98	0,00	0,00	244,98	
		19/2018	0,02	0,00	0,00	0,02	ARTEINSIEME (COOPERATIVA)

P.E.G. CONSUNTIVO ESERCIZIO 2019

Elenco Residui Passivi per anno di provenienza

Capitolo/Art.	Descrizione	Impegni	Importo Iniziale	Pagamenti	Variazioni	Importo da Conservare	Beneficiario
405/12	Altre spese	589/2018	956,48	956,48	0,00	0,00	IDEALDONNA COOPERATIVA SOCIALE
		591/2018	610,00	510,00	0,00	100,00	MASELLA VALENTNA
		593/2018	1.777,88	1.777,88	0,00	0,00	IDEALDONNA COOPERATIVA SOCIALE
		595/2018	1,95	0,00	0,00	1,95	IDEALDONNA COOPERATIVA SOCIALE
		597/2018	6.606,43	6.606,43	0,00	0,00	ARTEINSIEME (COOPERATIVA)
		732/2018	4.270,00	4.270,00	0,00	0,00	IDEALDONNA COOPERATIVA SOCIALE
		816/2018	46,50	46,50	0,00	0,00	NOTARIANNI CLAUDIA ECONOMO COMUNALE
		Totale 2018	14.269,26	14.167,29	0,00	101,97	
		87/2019	1.000,00	0,00	0,00	1.000,00	PROF. MASELLA MARIO
		102/2019	1.836,44	0,00	0,00	1.836,44	IDEALDONNA COOPERATIVA SOCIALE
		103/2019	6.120,00	6.120,00	0,00	0,00	IDEALDONNA COOPERATIVA SOCIALE
		104/2019	2.909,26	2.909,26	0,00	0,00	IDEALDONNA COOPERATIVA SOCIALE
		105/2019	10.727,88	10.727,88	0,00	0,00	ARTEINSIEME (COOPERATIVA)
		230/2019	1.836,44	1.836,44	0,00	0,00	IDEALDONNA COOPERATIVA SOCIALE
		254/2019	1.836,44	1.836,44	0,00	0,00	IDEALDONNA COOPERATIVA SOCIALE
		342/2019	2.942,64	2.008,65	0,00	933,99	IDEALDONNA COOPERATIVA SOCIALE
		478/2019	3.070,95	3.070,95	0,00	0,00	ARTEINSIEME (COOPERATIVA)
		496/2019	1.151,59	1.151,58	0,00	0,01	ARTEINSIEME (COOPERATIVA)
		581/2019	1.537,20	1.537,20	0,00	0,00	MILLENNIUM MOTORS SRL
		582/2019	2.135,00	1.539,62	0,00	595,38	ARTEINSIEME (COOPERATIVA)
		605/2019	4.896,16	4.896,16	0,00	0,00	ARTEINSIEME (COOPERATIVA)
		758/2019	2.440,00	902,80	0,00	1.537,20	MILLENNIUM MOTORS SRL
		760/2019	1.700,00	0,00	0,00	1.700,00	MASELLA VALENTNA
		763/2019	10.000,00	2.500,00	0,00	7.500,00	ARTEINSIEME (COOPERATIVA)
		777/2019	1.600,00	0,00	0,00	1.600,00	ARTEINSIEME (COOPERATIVA)

P.E.G. CONSUNTIVO ESERCIZIO 2019

Elenco Residui Passivi per anno di provenienza

Capitolo/Art.	Descrizione	Impegni	Importo Iniziale	Pagamenti	Variazioni	Importo da Conservare	Beneficiario
405/12	Altre spese	821/2019	217,34	0,00	0,00	217,34	NOTARIANNI CLAUDIA ECONOMO COMUNALE
		830/2019	500,00	0,00	0,00	500,00	ARTEINSIEME (COOPERATIVA)
		Totale 2019	58.457,34	41.036,98	0,00	17.420,36	
		Totale Capitolo/Art 405/12	73.752,58	55.204,27	0,00	18.548,31	
405/13	Spese manutenzione mezzi	704/2016	16,89	0,00	0,00	16,89	DIVERSI
		Totale 2016	16,89	0,00	0,00	16,89	
		260/2018	0,40	0,00	0,00	0,40	DIVERSI
		817/2018	15,00	15,00	0,00	0,00	NOTARIANNI CLAUDIA ECONOMO COMUNALE
		Totale 2018	15,40	15,00	0,00	0,40	
		111/2019	875,96	875,96	0,00	0,00	FRANCESCO DE LUCA
		357/2019	3.560,00	1.390,20	0,00	2.169,80	DIVERSI
		Totale 2019	4.435,96	2.266,16	0,00	2.169,80	
		Totale Capitolo/Art 405/13	4.468,25	2.281,16	0,00	2.187,09	
405/14	Acqua	287/2014	1.000,00	0,00	0,00	1.000,00	ACQUALATINA S.P.A.
		Totale 2014	1.000,00	0,00	0,00	1.000,00	
		904/2015	2.000,00	0,00	0,00	2.000,00	ACQUALATINA S.P.A.
		Totale 2015	2.000,00	0,00	0,00	2.000,00	
		743/2016	2.000,00	0,00	0,00	2.000,00	ACQUALATINA S.P.A.
		Totale 2016	2.000,00	0,00	0,00	2.000,00	
		346/2017	2.000,00	0,00	0,00	2.000,00	ACQUALATINA S.P.A.
		Totale 2017	2.000,00	0,00	0,00	2.000,00	
		213/2018	2.000,00	0,00	0,00	2.000,00	ACQUALATINA S.P.A.
		Totale 2018	2.000,00	0,00	0,00	2.000,00	
		405/2019	2.000,00	0,00	0,00	2.000,00	ACQUALATINA S.P.A.
		Totale 2019	2.000,00	0,00	0,00	2.000,00	
		Totale Capitolo/Art 405/14	11.000,00	0,00	0,00	11.000,00	

P.E.G. CONSUNTIVO ESERCIZIO 2019

Elenco Residui Passivi per anno di provenienza

Capitolo/Art.	Descrizione	Impegni	Importo Iniziale	Pagamenti	Variazioni	Importo da Conservare	Beneficiario
405/15	Spese per preparazione pasti	320/2017	770,12	0,00	0,00	770,12	ARTEINSIEME (COOPERATIVA)
		729/2017	18,56	0,00	0,00	18,56	IDEALDONNA COOPERATIVA SOCIALE
		Totale 2017	788,68	0,00	0,00	788,68	
		231/2019	6.120,00	6.120,00	0,00	0,00	IDEALDONNA COOPERATIVA SOCIALE
		232/2019	2.909,26	2.909,26	0,00	0,00	IDEALDONNA COOPERATIVA SOCIALE
		233/2019	10.727,88	10.727,88	0,00	0,00	ARTEINSIEME (COOPERATIVA)
		341/2019	3.880,00	3.798,17	0,00	81,83	IDEALDONNA COOPERATIVA SOCIALE
		343/2019	6.120,00	6.120,00	0,00	0,00	IDEALDONNA COOPERATIVA SOCIALE
		493/2019	518,50	421,93	0,00	96,57	IDEALDONNA COOPERATIVA SOCIALE
		583/2019	3.500,00	3.500,00	0,00	0,00	IDEALDONNA COOPERATIVA SOCIALE
		606/2019	1.569,84	1.569,84	0,00	0,00	ARTEINSIEME (COOPERATIVA)
		762/2019	7.500,00	4.991,17	0,00	2.508,83	IDEALDONNA COOPERATIVA SOCIALE
		Totale 2019	42.845,48	40.158,25	0,00	2.687,23	
		Totale Capitolo/Art 405/15	43.634,16	40.158,25	0,00	3.475,91	
405/19	Interessi passivi mutui Cassa DD.PP.	354/2018	29,46	0,00	-29,46	0,00	DIVERSI
		Totale 2018	29,46	0,00	-29,46	0,00	
		634/2019	1.127,06	1.127,06	0,00	0,00	DIVERSI
		Totale 2019	1.127,06	1.127,06	0,00	0,00	
		Totale Capitolo/Art 405/19	1.156,52	1.127,06	-29,46	0,00	
405/20	Imposte e tasse	176/2019	1.000,00	1.000,00	0,00	0,00	NOTARIANNI CLAUDIA ECONOMO COMUNALE
		Totale 2019	1.000,00	1.000,00	0,00	0,00	
		Totale Capitolo/Art 405/20	1.000,00	1.000,00	0,00	0,00	
501/1	Stipendi ed altri assegni fissi	451/2016	2.663,69	0,00	0,00	2.663,69	DIPENDENTI COMUNALI
		Totale 2016	2.663,69	0,00	0,00	2.663,69	
		201/2017	2.120,83	0,00	0,00	2.120,83	DIPENDENTI COMUNALI

P.E.G. CONSUNTIVO ESERCIZIO 2019

Elenco Residui Passivi per anno di provenienza

Capitolo/Art.	Descrizione	Impegni	Importo Iniziale	Pagamenti	Variazioni	Importo da Conservare	Beneficiario
		Totale 2017	2.120,83	0,00	0,00	2.120,83	
501/1	Stipendi ed altri assegni fissi	27/2019	48.000,00	46.891,86	0,00	1.108,14	DIPENDENTI COMUNALI
		Totale 2019	48.000,00	46.891,86	0,00	1.108,14	
		Totale Capitolo/Art 501/1	52.784,52	46.891,86	0,00	5.892,66	
501/2	Oneri previdenziali assistenziali assicurativi a carico Ente	237/2018	1.019,04	321,54	0,00	697,50	Generico
		Totale 2018	1.019,04	321,54	0,00	697,50	
		38/2019	14.000,00	13.282,38	0,00	717,62	Generico
		Totale 2019	14.000,00	13.282,38	0,00	717,62	
		Totale Capitolo/Art 501/2	15.019,04	13.603,92	0,00	1.415,12	
501/3	Stampati, cancelleria e varie	51/2015	190,75	0,00	-190,75	0,00	NOTARIANNI CLAUDIA ECONOMO COMUNALE
		Totale 2015	190,75	0,00	-190,75	0,00	
		Totale Capitolo/Art 501/3	190,75	0,00	-190,75	0,00	
501/4	Spese correnti per museo e biblioteca con contributo provinciale (L.R. 42/97 Sd E. 2522)	443/2015	660,16	0,00	0,00	660,16	Generico
		Totale 2015	660,16	0,00	0,00	660,16	
		Totale Capitolo/Art 501/4	660,16	0,00	0,00	660,16	
501/5	Spese telefoniche	80/2018	46,42	0,00	0,00	46,42	TIM S.P.A. - (EX - TELECOM)
		Totale 2018	46,42	0,00	0,00	46,42	
		162/2019	2.300,00	1.718,45	0,00	581,55	TIM S.P.A. - (EX - TELECOM)
		Totale 2019	2.300,00	1.718,45	0,00	581,55	
		Totale Capitolo/Art 501/5	2.346,42	1.718,45	0,00	627,97	
501/7	Altre spese	390/2015	444,40	0,00	0,00	444,40	Generico
		Totale 2015	444,40	0,00	0,00	444,40	
		775/2016	88,00	0,00	0,00	88,00	DIVERSI
		819/2016	452,42	0,00	0,00	452,42	Generico

P.E.G. CONSUNTIVO ESERCIZIO 2019

Elenco Residui Passivi per anno di provenienza

Capitolo/Art.	Descrizione	Impegni	Importo Iniziale	Pagamenti	Variazioni	Importo da Conservare	Beneficiario
		Totale 2016	540,42	0,00	0,00	540,42	
501/7	Altre spese	687/2017	1.800,00	0,00	0,00	1.800,00	Generico
		Totale 2017	1.800,00	0,00	0,00	1.800,00	
		715/2018	710,00	710,00	0,00	0,00	DIVERSI
		747/2018	2.442,60	2.442,60	0,00	0,00	ARCHIMENTE ASS.NE DI PROMOZIONE SOCIALE
		768/2018	6.000,00	5.989,70	0,00	10,30	DIVERSI
		Totale 2018	9.152,60	9.142,30	0,00	10,30	
		81/2019	513,49	513,49	0,00	0,00	TRE BIT SRL
		82/2019	500,00	500,00	0,00	0,00	ASSOCIAZIONE "TERRAURUNCA" - FORMIA
		253/2019	3.939,33	2.766,74	0,00	1.172,59	DIVERSI
		285/2019	280,60	280,60	0,00	0,00	TRE BIT SRL
		334/2019	1.220,00	1.220,00	0,00	0,00	CENTRO MUSICA SERVICE S.R.L.
		541/2019	11.046,58	10.793,20	0,00	253,38	DIVERSI
		749/2019	280,00	0,00	0,00	280,00	LIVINGSTON VIAGGIARE DI ELIGIO CIPRIANI
		779/2019	12.320,00	0,00	0,00	12.320,00	DIVERSI
		Totale 2019	30.100,00	16.074,03	0,00	14.025,97	
		Totale Capitolo/Art 501/7	42.037,42	25.216,33	0,00	16.821,09	
501/8	Spese correnti per museo e biblioteca con contributo provinciale (L.R. 42/97 S.d. E. 2522)	444/2015	1.926,00	0,00	0,00	1.926,00	Generico
		898/2015	1.637,00	1.637,00	0,00	0,00	TREZZA MAURIZIO
		Totale 2015	3.563,00	1.637,00	0,00	1.926,00	
		Totale Capitolo/Art 501/8	3.563,00	1.637,00	0,00	1.926,00	
501/9	Formazione e aggiornamento personale	530/2017	151,00	0,00	0,00	151,00	OPERA S.R.L.
		Totale 2017	151,00	0,00	0,00	151,00	
		Totale Capitolo/Art 501/9	151,00	0,00	0,00	151,00	
501/10	Spese per gestione castello e museo	771/2018	1.809,00	1.809,00	0,00	0,00	ASSOCIAZIONE PRO-LOCO ITRI

P.E.G. CONSUNTIVO ESERCIZIO 2019

Elenco Residui Passivi per anno di provenienza

Capitolo/Art.	Descrizione	Impegni	Importo Iniziale	Pagamenti	Variazioni	Importo da Conservare	Beneficiario
501/10	Spese per gestione castello e museo	772/2018	2.431,80	0,00	0,00	2.431,80	ASSOCIAZIONE PRO-LOCO ITRI
		773/2018	10.960,50	0,00	0,00	10.960,50	DIVERSI
		Totale 2018	15.201,30	1.809,00	0,00	13.392,30	
		434/2019	3.000,00	0,00	0,00	3.000,00	PADIGLIONE VINCENZO
		Totale 2019	3.000,00	0,00	0,00	3.000,00	
		Totale Capitolo/Art 501/10	18.201,30	1.809,00	0,00	16.392,30	
501/11	Indennità e rimborso spese di missione	50/2015	125,00	0,00	-125,00	0,00	NOTARIANNI CLAUDIA ECONOMO COMUNALE
		Totale 2015	125,00	0,00	-125,00	0,00	
		Totale Capitolo/Art 501/11	125,00	0,00	-125,00	0,00	
501/12	Partecipazione al Sistema Bibliotecario	204/2019	1.935,08	1.935,08	0,00	0,00	COMUNE DI CASTELFORTE SERV. TESORERIA
		Totale 2019	1.935,08	1.935,08	0,00	0,00	
		Totale Capitolo/Art 501/12	1.935,08	1.935,08	0,00	0,00	
501/13	Interessi passivi mutui Cassa DD.PP.	530/2016	1.281,50	0,00	0,00	1.281,50	DIVERSI
		Totale 2016	1.281,50	0,00	0,00	1.281,50	
		355/2018	0,93	0,00	-0,93	0,00	DIVERSI
		Totale 2018	0,93	0,00	-0,93	0,00	
		635/2019	402,91	402,91	0,00	0,00	DIVERSI
		Totale 2019	402,91	402,91	0,00	0,00	
		Totale Capitolo/Art 501/13	1.685,34	402,91	-0,93	1.281,50	
501/14	Irap	165/2013	163,91	0,00	0,00	163,91	TESORERIA PROVINCIALE DELLO STATO
		Totale 2013	163,91	0,00	0,00	163,91	
		86/2014	157,14	0,00	0,00	157,14	TESORERIA PROVINCIALE DELLO STATO
		Totale 2014	157,14	0,00	0,00	157,14	
		481/2016	89,34	0,00	0,00	89,34	TESORERIA PROVINCIALE DELLO STATO
		Totale 2016	89,34	0,00	0,00	89,34	

P.E.G. CONSUNTIVO ESERCIZIO 2019

Elenco Residui Passivi per anno di provenienza

Capitolo/Art.	Descrizione	Impegni	Importo Iniziale	Pagamenti	Variazioni	Importo da Conservare	Beneficiario
501/14	Irap	250/2018	183,25	0,00	0,00	183,25	TESORERIA PROVINCIALE DELLO STATO
		Totale 2018	183,25	0,00	0,00	183,25	
		51/2019	4.400,00	4.104,30	0,00	295,70	TESORERIA PROVINCIALE DELLO STATO
		Totale 2019	4.400,00	4.104,30	0,00	295,70	
		Totale Capitolo/Art 501/14	4.993,64	4.104,30	0,00	889,34	
502/1	Spese per congressi, convegni, celebrazioni onoranze, ricevimenti	46/2015	305,00	0,00	0,00	305,00	NOTARIANNI CLAUDIA ECONOMO COMUNALE
		490/2015	297,48	0,00	0,00	297,48	DIVERSI
		742/2015	499,00	0,00	0,00	499,00	DIVERSI
		Totale 2015	1.101,48	0,00	0,00	1.101,48	
		772/2016	3,00	0,00	0,00	3,00	DIVERSI
		820/2016	529,58	0,00	0,00	529,58	Generico
		Totale 2016	532,58	0,00	0,00	532,58	
		299/2018	2.000,00	1.438,36	0,00	561,64	DIVERSI
		476/2018	168,00	168,00	0,00	0,00	DIVERSI
		Totale 2018	2.168,00	1.606,36	0,00	561,64	
		199/2019	500,00	500,00	0,00	0,00	
		220/2019	10.000,00	10.000,00	0,00	0,00	DIVERSI
		Totale 2019	10.500,00	10.500,00	0,00	0,00	
		Totale Capitolo/Art 502/1	14.302,06	12.106,36	0,00	2.195,70	
502/2	Stampa manifesti	335/2019	219,60	219,60	0,00	0,00	DI RIENZO SERGIO & C. S.A.S.
		497/2019	1.232,20	1.232,20	0,00	0,00	DI RIENZO SERGIO & C. S.A.S.
		539/2019	548,20	548,20	0,00	0,00	DIVERSI
		Totale 2019	2.000,00	2.000,00	0,00	0,00	
		Totale Capitolo/Art 502/2	2.000,00	2.000,00	0,00	0,00	
502/3	Spese per giornata della memoria	719/2018	2.000,00	2.000,00	0,00	0,00	LIVINGSTON VIAGGIARE DI ELIGIO CIPRIANI
		Totale 2018	2.000,00	2.000,00	0,00	0,00	

P.E.G. CONSUNTIVO ESERCIZIO 2019

Elenco Residui Passivi per anno di provenienza

Capitolo/Art.	Descrizione	Impegni	Importo Iniziale	Pagamenti	Variazioni	Importo da Conservare	Beneficiario
502/3	Spese per giornata della memoria	68/2019	1.850,00	1.569,60	0,00	280,40	DIVERSI
		748/2019	2.000,00	0,00	0,00	2.000,00	LIVINGSTON VIAGGIARE DI ELIGIO CIPRIANI
		Totale 2019	3.850,00	1.569,60	0,00	2.280,40	
		Totale Capitolo/Art 502/3	5.850,00	3.569,60	0,00	2.280,40	
502/4	Spese per attività socio culturale sportivo con finanziamento Reg. (S.D. E. 2031)	686/2017	146,20	0,00	0,00	146,20	Generico
		Totale 2017	146,20	0,00	0,00	146,20	
		499/2018	1.654,13	1.654,13	0,00	0,00	Generico
		Totale 2018	1.654,13	1.654,13	0,00	0,00	
		498/2019	5.000,00	4.539,70	0,00	460,30	DIVERSI
		756/2019	10.800,00	10.800,00	0,00	0,00	ARCHIMENTE ASS.NE DI PROMOZIONE SOCIALE
		764/2019	5.000,00	0,00	0,00	5.000,00	DIVERSI
		803/2019	4.500,00	0,00	0,00	4.500,00	DIVERSI
		Totale 2019	25.300,00	15.339,70	0,00	9.960,30	
		Totale Capitolo/Art 502/4	27.100,33	16.993,83	0,00	10.106,50	
502/5	Spese per scambio socio-culturale-sportivo	80/2019	1.000,00	1.000,00	0,00	0,00	TRE BIT SRL
		540/2019	1.000,00	1.000,00	0,00	0,00	DOCTOR MUSIC LAB DI CECCANI MARCO
		Totale 2019	2.000,00	2.000,00	0,00	0,00	
		Totale Capitolo/Art 502/5	2.000,00	2.000,00	0,00	0,00	
502/6	Iniziative culturali, sportive, ecc. con contributi della Provincia (S.D. E. 2082)	621/2015	1.758,00	0,00	0,00	1.758,00	Generico
		622/2015	2.000,00	0,00	0,00	2.000,00	Generico
		Totale 2015	3.758,00	0,00	0,00	3.758,00	
		275/2019	4.120,00	4.120,00	0,00	0,00	DIVERSI
		Totale 2019	4.120,00	4.120,00	0,00	0,00	
		Totale Capitolo/Art 502/6	7.878,00	4.120,00	0,00	3.758,00	

P.E.G. CONSUNTIVO ESERCIZIO 2019

Elenco Residui Passivi per anno di provenienza

Capitolo/Art.	Descrizione	Impegni	Importo Iniziale	Pagamenti	Variazioni	Importo da Conservare	Beneficiario
502/7	Contributi ad Enti teatrali, istituti ed associazioni culturali, ecc.	388/2015	888,88	0,00	0,00	888,88	ASSOCIAZIONE LAZIO SPETTACOLI
		Totale 2015	888,88	0,00	0,00	888,88	
		773/2016	254,49	0,00	0,00	254,49	DIVERSI
		787/2016	675,00	0,00	0,00	675,00	DIVERSI
		Totale 2016	929,49	0,00	0,00	929,49	
		688/2017	200,00	0,00	0,00	200,00	Generico
		Totale 2017	200,00	0,00	0,00	200,00	
		56/2018	150,00	0,00	0,00	150,00	ASSOCIAZIONE CULTURALE KRISIS
		500/2018	53,88	53,87	0,00	0,01	Generico
		Totale 2018	203,88	53,87	0,00	150,01	
		118/2019	1.557,40	1.557,40	0,00	0,00	ARCHIMENTE ASS.NE DI PROMOZIONE SOCIALE
		221/2019	8.442,60	8.442,60	0,00	0,00	DIVERSI
		537/2019	10.000,00	8.503,48	0,00	1.496,52	DIVERSI
		Totale 2019	20.000,00	18.503,48	0,00	1.496,52	
		Totale Capitolo/Art 502/7	22.222,25	18.557,35	0,00	3.664,90	
502/8	Contributo per Infiorata	399/2019	6.000,00	6.000,00	0,00	0,00	ASSOCIAZIONE PRO-LOCO ITRI
		Totale 2019	6.000,00	6.000,00	0,00	0,00	
		Totale Capitolo/Art 502/8	6.000,00	6.000,00	0,00	0,00	
502/9	Contributi alla banda musicale	650/2018	4.000,00	4.000,00	0,00	0,00	BANDA MUSICALE "CITTA DI ITRI"
		Totale 2018	4.000,00	4.000,00	0,00	0,00	
		349/2019	4.000,00	4.000,00	0,00	0,00	BANDA MUSICALE "CITTA DI ITRI"
		805/2019	4.000,00	0,00	0,00	4.000,00	BANDA MUSICALE "CITTA DI ITRI"
		Totale 2019	8.000,00	4.000,00	0,00	4.000,00	
		Totale Capitolo/Art 502/9	12.000,00	8.000,00	0,00	4.000,00	
602/1	Manutenzione ordinaria beni mobili e immobili	632/2016	165,01	0,00	0,00	165,01	PREMIUM FORTE s.r.l.
		Totale 2016	165,01	0,00	0,00	165,01	

P.E.G. CONSUNTIVO ESERCIZIO 2019

Elenco Residui Passivi per anno di provenienza

Capitolo/Art.	Descrizione	Impegni	Importo Iniziale	Pagamenti	Variazioni	Importo da Conservare	Beneficiario
602/1	Manutenzione ordinaria beni mobili e immobili	16/2017	516,46	0,00	0,00	516,46	CONS. ACQUEDOTTI RIUNITI DEGLI AURUNCI
		17/2017	3.088,39	0,00	0,00	3.088,39	CONS. ACQUEDOTTI RIUNITI DEGLI AURUNCI
		18/2017	1.270,61	0,00	0,00	1.270,61	CONS. ACQUEDOTTI RIUNITI DEGLI AURUNCI
		19/2017	37,78	0,00	0,00	37,78	CONS. ACQUEDOTTI RIUNITI DEGLI AURUNCI
		Totale 2017	4.913,24	0,00	0,00	4.913,24	
		196/2019	2.000,00	2.000,00	0,00	0,00	LND SERVIZI SRL
		Totale 2019	2.000,00	2.000,00	0,00	0,00	
		Totale Capitolo/Art 602/1	7.078,25	2.000,00	0,00	5.078,25	
602/2	Energia elettrica	65/2018	1.348,99	1.348,99	0,00	0,00	GLOBAL POWER SPA
		Totale 2018	1.348,99	1.348,99	0,00	0,00	
		138/2019	12.700,00	11.505,49	0,00	1.194,51	GLOBAL POWER SPA
		Totale 2019	12.700,00	11.505,49	0,00	1.194,51	
		Totale Capitolo/Art 602/2	14.048,99	12.854,48	0,00	1.194,51	
602/3	Gas metano	136/2018	6.263,82	6.263,82	0,00	0,00	GLOBAL POWER SPA
		Totale 2018	6.263,82	6.263,82	0,00	0,00	
		149/2019	20.000,00	12.033,38	0,00	7.966,62	GLOBAL POWER SPA
		Totale 2019	20.000,00	12.033,38	0,00	7.966,62	
		Totale Capitolo/Art 602/3	26.263,82	18.297,20	0,00	7.966,62	
602/4	Altre spese	788/2016	516,88	0,00	0,00	516,88	DIVERSI
		Totale 2016	516,88	0,00	0,00	516,88	
		640/2018	2.564,44	2.564,44	0,00	0,00	IDEALDONNA COOPERATIVA SOCIALE
		Totale 2018	2.564,44	2.564,44	0,00	0,00	
		195/2019	5.000,00	5.000,00	0,00	0,00	ASSOCIAZIONE ONLUS "ANTEAS "
		236/2019	9.400,00	9.400,00	0,00	0,00	IDEALDONNA COOPERATIVA SOCIALE
		348/2019	3.350,00	3.350,00	0,00	0,00	ASSOCIAZIONE ONLUS "ANTEAS "

P.E.G. CONSUNTIVO ESERCIZIO 2019

Elenco Residui Passivi per anno di provenienza

Capitolo/Art.	Descrizione	Impegni	Importo Iniziale	Pagamenti	Variazioni	Importo da Conservare	Beneficiario
602/4	Altre spese	400/2019	5.946,22	5.916,22	0,00	30,00	IDEALDONNA COOPERATIVA SOCIALE
		453/2019	3.266,98	3.266,98	0,00	0,00	ASSOCIAZIONE ONLUS "ANTEAS "
		687/2019	5.393,01	1.522,56	0,00	3.870,45	ARTEINSIEME (COOPERATIVA)
		688/2019	6.558,78	2.327,76	0,00	4.231,02	IDEALDONNA COOPERATIVA SOCIALE
		Totale 2019	38.914,99	30.783,52	0,00	8.131,47	
		Totale Capitolo/Art 602/4	41.996,31	33.347,96	0,00	8.648,35	
602/5	Acqua	744/2016	3.054,71	0,00	0,00	3.054,71	ACQUALATINA S.P.A.
		Totale 2016	3.054,71	0,00	0,00	3.054,71	
		70/2017	1.032,91	0,00	0,00	1.032,91	CONS. ACQUEDOTTI RIUNITI DEGLI AURUNCI
		71/2017	1.032,91	0,00	0,00	1.032,91	CONS. ACQUEDOTTI RIUNITI DEGLI AURUNCI
		75/2017	1.032,91	0,00	0,00	1.032,91	CONS. ACQUEDOTTI RIUNITI DEGLI AURUNCI
		80/2017	2.582,28	0,00	0,00	2.582,28	CONS. ACQUEDOTTI RIUNITI DEGLI AURUNCI
		88/2017	2.582,28	0,00	0,00	2.582,28	CONS. ACQUEDOTTI RIUNITI DEGLI AURUNCI
		92/2017	2.582,28	0,00	0,00	2.582,28	CONS. ACQUEDOTTI RIUNITI DEGLI AURUNCI
		347/2017	1.905,36	0,00	0,00	1.905,36	ACQUALATINA S.P.A.
		Totale 2017	12.750,93	0,00	0,00	12.750,93	
		214/2018	6.500,00	1.481,88	0,00	5.018,12	ACQUALATINA S.P.A.
		Totale 2018	6.500,00	1.481,88	0,00	5.018,12	
		406/2019	6.500,00	1.262,36	0,00	5.237,64	ACQUALATINA S.P.A.
		Totale 2019	6.500,00	1.262,36	0,00	5.237,64	
		Totale Capitolo/Art 602/5	28.805,64	2.744,24	0,00	26.061,40	
602/6	Interessi passivi mutui Cassa DD.PP.	356/2018	0,43	0,00	-0,43	0,00	DIVERSI
		Totale 2018	0,43	0,00	-0,43	0,00	
		636/2019	5.700,36	5.700,36	0,00	0,00	DIVERSI
		Totale 2019	5.700,36	5.700,36	0,00	0,00	

P.E.G. CONSUNTIVO ESERCIZIO 2019

Elenco Residui Passivi per anno di provenienza

Capitolo/Art.	Descrizione	Impegni	Importo Iniziale	Pagamenti	Variazioni	Importo da Conservare	Beneficiario
		Totale Capitolo/Art 602/6	5.700,79	5.700,36	-0,43	0,00	
603/1	Contributi per la promozione e la diffusione dello sport	710/2019	900,00	0,00	0,00	900,00	DIVERSI
		Totale 2019	900,00	0,00	0,00	900,00	
		Totale Capitolo/Art 603/1	900,00	0,00	0,00	900,00	
702/1	Contributi per manifestazioni turistiche	914/2015	36,87	0,00	0,00	36,87	Generico
		Totale 2015	36,87	0,00	0,00	36,87	
		214/2017	213,39	0,00	0,00	213,39	DIVERSI
		Totale 2017	213,39	0,00	0,00	213,39	
		405/2018	441,51	441,51	0,00	0,00	DIVERSI
		Totale 2018	441,51	441,51	0,00	0,00	
		198/2019	1.500,00	1.500,00	0,00	0,00	DIVERSI
		222/2019	3.500,00	1.693,12	0,00	1.806,88	DIVERSI
		336/2019	1.014,50	1.014,50	0,00	0,00	TROCCHIA FRANCESCO DENIS MARIANO
		499/2019	538,80	0,00	0,00	538,80	DIVERSI
		544/2019	15.000,00	11.741,60	0,00	3.258,40	DIVERSI
		709/2019	371,91	0,00	0,00	371,91	DIVERSI
		780/2019	8.894,00	0,00	0,00	8.894,00	DIVERSI
		Totale 2019	30.819,21	15.949,22	0,00	14.869,99	
		Totale Capitolo/Art 702/1	31.510,98	16.390,73	0,00	15.120,25	
801/1	Carburante	300/2017	63,19	0,00	0,00	63,19	ENI SPA DIVISIONE REF. & MARKETING
		Totale 2017	63,19	0,00	0,00	63,19	
		633/2018	2.000,00	2.000,00	0,00	0,00	ENI SPA DIVISIONE REF. & MARKETING
		Totale 2018	2.000,00	2.000,00	0,00	0,00	
		208/2019	6.000,00	6.000,00	0,00	0,00	NOTARIANNI CLAUDIA ECONOMO COMUNALE
		479/2019	5.000,00	5.000,00	0,00	0,00	NOTARIANNI CLAUDIA ECONOMO COMUNALE

P.E.G. CONSUNTIVO ESERCIZIO 2019

Elenco Residui Passivi per anno di provenienza

Capitolo/Art.	Descrizione	Impegni	Importo Iniziale	Pagamenti	Variazioni	Importo da Conservare	Beneficiario
		Totale 2019	11.000,00	11.000,00	0,00	0,00	
		Totale Capitolo/Art 801/1	13.063,19	13.000,00	0,00	63,19	
801/2	Acquisto segnaletica	415/2017	255,90	60,83	0,00	195,07	SPIGNO SEGNALETICA
		Totale 2017	255,90	60,83	0,00	195,07	
		282/2018	32,00	0,00	0,00	32,00	PENSIERO SEGNALETICA SOC.
		609/2018	198,35	0,00	0,00	198,35	PENSIERO SEGNALETICA SOC.
		Totale 2018	230,35	0,00	0,00	230,35	
		95/2019	855,32	855,22	0,00	0,10	PENSIERO SEGNALETICA SOC.
		167/2019	677,71	677,71	0,00	0,00	PENSIERO SEGNALETICA SOC.
		517/2019	8.466,97	8.466,97	0,00	0,00	CAR MULTISERVIZI DI ANDREA RUSCITTO E CH
		Totale 2019	10.000,00	9.999,90	0,00	0,10	
		Totale Capitolo/Art 801/2	10.486,25	10.060,73	0,00	425,52	
801/3	Assicurazione	452/2019	427,00	427,00	0,00	0,00	BROKERITALY CONSULTING SRL
		Totale 2019	427,00	427,00	0,00	0,00	
		Totale Capitolo/Art 801/3	427,00	427,00	0,00	0,00	
801/4	Spese manutenzione mezzi	594/2017	1.545,46	1.545,46	0,00	0,00	Generico
		Totale 2017	1.545,46	1.545,46	0,00	0,00	
		423/2018	0,82	0,00	0,00	0,82	DIVERSI
		818/2018	20,00	20,00	0,00	0,00	NOTARIANNI CLAUDIA ECONOMO COMUNALE
		Totale 2018	20,82	20,00	0,00	0,82	
		129/2019	5.000,00	3.506,71	0,00	1.493,29	DIVERSI
		Totale 2019	5.000,00	3.506,71	0,00	1.493,29	
		Totale Capitolo/Art 801/4	6.566,28	5.072,17	0,00	1.494,11	
801/5	Spese parcheggi a pagamento	526/2017	49,24	0,00	0,00	49,24	S.I.S. SRL SEGNALETICA INDUSTRIALE STRAD
		Totale 2017	49,24	0,00	0,00	49,24	

P.E.G. CONSUNTIVO ESERCIZIO 2019

Elenco Residui Passivi per anno di provenienza

Capitolo/Art.	Descrizione	Impegni	Importo Iniziale	Pagamenti	Variazioni	Importo da Conservare	Beneficiario
801/5	Spese parcheggi a pagamento	476/2019	1.220,00	1.220,00	0,00	0,00	CAR MULTISERVIZI DI ANDREA RUSCITTO E CH
		Totale 2019	1.220,00	1.220,00	0,00	0,00	
		Totale Capitolo/Art 801/5	1.269,24	1.220,00	0,00	49,24	
801/6	Interessi passivi mutui Cassa DD.PP.	637/2019	116.583,18	116.583,18	0,00	0,00	DIVERSI
		Totale 2019	116.583,18	116.583,18	0,00	0,00	
		Totale Capitolo/Art 801/6	116.583,18	116.583,18	0,00	0,00	
801/7	Oneri finanziari diversi	521/2018	2,77	0,00	0,00	2,77	MINISTERO DELL'ECONOMIA E DELLE FINANZA
		Totale 2018	2,77	0,00	0,00	2,77	
		589/2019	6,25	0,00	0,00	6,25	Generico
		Totale 2019	6,25	0,00	0,00	6,25	
		Totale Capitolo/Art 801/7	9,02	0,00	0,00	9,02	
802/8	Manutenzione ordinaria beni mobili e immobili	74/2015	630,13	0,00	0,00	630,13	CO.I.M. (SOC. COOP. A.R.L.)
		Totale 2015	630,13	0,00	0,00	630,13	
		335/2016	467,39	0,00	0,00	467,39	ENEL SOLE S.R.L.
		564/2016	157,52	0,00	0,00	157,52	F.LLI VALERIO S.N.C. DI VALERIO FERNANDO
		Totale 2016	624,91	0,00	0,00	624,91	
		720/2017	1.403,00	1.403,00	0,00	0,00	SPAZIOSPORT S.R.L.
		Totale 2017	1.403,00	1.403,00	0,00	0,00	
		291/2018	62.332,22	62.332,14	0,00	0,08	D'URSO IMPIANTI S.R.L.
		651/2018	13.542,00	13.420,00	0,00	122,00	Generico
		Totale 2018	75.874,22	75.752,14	0,00	122,08	
		132/2019	9.000,00	9.000,00	0,00	0,00	DELLA POSTA LUCIO & F.LLI S.N.C.
		279/2019	186.996,50	124.664,28	0,00	62.332,22	D'URSO IMPIANTI S.R.L.
		701/2019	732,00	0,00	0,00	732,00	HERA S.P.A.
		733/2019	17.271,50	0,00	0,00	17.271,50	LUMINART SNC DI GIUSEPPE
		Totale 2019	214.000,00	133.664,28	0,00	80.335,72	

P.E.G. CONSUNTIVO ESERCIZIO 2019

Elenco Residui Passivi per anno di provenienza

Capitolo/Art.	Descrizione	Impegni	Importo Iniziale	Pagamenti	Variazioni	Importo da Conservare	Beneficiario
		Totale Capitolo/Art 802/8	292.532,26	210.819,42	0,00	81.712,84	
802/9	Energia elettrica	142/2018	101,72	101,72	0,00	0,00	GLOBAL POWER SPA
		Totale 2018	101,72	101,72	0,00	0,00	
		139/2019	9.500,00	4.209,58	0,00	5.290,42	GLOBAL POWER SPA
		Totale 2019	9.500,00	4.209,58	0,00	5.290,42	
		Totale Capitolo/Art 802/9	9.601,72	4.311,30	0,00	5.290,42	
802/11	Interessi passivi mutui Cassa DD.PP.	358/2018	0,60	0,00	0,00	0,60	DIVERSI
		Totale 2018	0,60	0,00	0,00	0,60	
		638/2019	5.046,47	5.046,47	0,00	0,00	DIVERSI
		Totale 2019	5.046,47	5.046,47	0,00	0,00	
		Totale Capitolo/Art 802/11	5.047,07	5.046,47	0,00	0,60	
902/1	Spese commissiome assegnazione alloggi	488/2016	117,19	117,19	0,00	0,00	DIVERSI
		Totale 2016	117,19	117,19	0,00	0,00	
		425/2019	3.200,00	3.200,00	0,00	0,00	DIVERSI
		Totale 2019	3.200,00	3.200,00	0,00	0,00	
		Totale Capitolo/Art 902/1	3.317,19	3.317,19	0,00	0,00	
902/2	Locazioni passive	314/2015	1.056,29	0,00	0,00	1.056,29	A.T.E.R.
		315/2015	875,75	0,00	0,00	875,75	A.T.E.R.
		864/2015	1.806,44	0,00	0,00	1.806,44	A.T.E.R.
		865/2015	1.439,78	100,00	0,00	1.339,78	A.T.E.R.
		Totale 2015	5.178,26	100,00	0,00	5.078,26	
		287/2018	2.852,77	2.852,77	0,00	0,00	A.T.E.R.
		288/2018	3.536,52	3.536,52	0,00	0,00	A.T.E.R.
		Totale 2018	6.389,29	6.389,29	0,00	0,00	
		483/2019	8.490,00	5.634,65	0,00	2.855,35	A.T.E.R.
		484/2019	10.822,00	7.185,04	0,00	3.636,96	A.T.E.R.

P.E.G. CONSUNTIVO ESERCIZIO 2019

Elenco Residui Passivi per anno di provenienza

Capitolo/Art.	Descrizione	Impegni	Importo Iniziale	Pagamenti	Variazioni	Importo da Conservare	Beneficiario
902/2	Locazioni passive	757/2019	9.000,00	9.000,00	0,00	0,00	DIVERSI
		Totale 2019	28.312,00	21.819,69	0,00	6.492,31	
		Totale Capitolo/Art 902/2	39.879,55	28.308,98	0,00	11.570,57	
902/3	Interventi per il sostegno alla locazione L.R.431/98 (E. 2,02,2066)	191/2013	1.869,55	0,00	0,00	1.869,55	DIVERSI
		Totale 2013	1.869,55	0,00	0,00	1.869,55	
		529/2015	583,59	0,00	0,00	583,59	Generico
		530/2015	103,50	0,00	0,00	103,50	DIVERSI
		Totale 2015	687,09	0,00	0,00	687,09	
		Totale Capitolo/Art 902/3	2.556,64	0,00	0,00	2.556,64	
903/1	Spese per il servizio antincendio e protezione civile	574/2017	258,39	0,00	0,00	258,39	ASSOCIAZIONE E.R.I.
		Totale 2017	258,39	0,00	0,00	258,39	
		218/2019	4.000,00	4.000,00	0,00	0,00	ASSOCIAZIONE ITALIANA DELLA CACCIA SEZ.
		412/2019	5.000,00	5.000,00	0,00	0,00	ASSOCIAZIONE E.R.I.
		Totale 2019	9.000,00	9.000,00	0,00	0,00	
		Totale Capitolo/Art 903/1	9.258,39	9.000,00	0,00	258,39	
904/1	Manutenzione ordinaria fognatura	40/2017	17.449,73	0,00	0,00	17.449,73	CONS. ACQUEDOTTI RIUNITI DEGLI AURUNCI
		41/2017	25.822,84	0,00	0,00	25.822,84	CONS. ACQUEDOTTI RIUNITI DEGLI AURUNCI
		42/2017	25.822,84	0,00	0,00	25.822,84	CONS. ACQUEDOTTI RIUNITI DEGLI AURUNCI
		43/2017	25.800,00	0,00	0,00	25.800,00	CONS. ACQUEDOTTI RIUNITI DEGLI AURUNCI
		Totale 2017	94.895,41	0,00	0,00	94.895,41	
		Totale Capitolo/Art 904/1	94.895,41	0,00	0,00	94.895,41	
904/2	Manutenzione ordinaria depuratore	45/2017	507,03	0,00	0,00	507,03	CONS. ACQUEDOTTI RIUNITI DEGLI AURUNCI
		46/2017	229,25	0,00	0,00	229,25	CONS. ACQUEDOTTI RIUNITI DEGLI AURUNCI
		47/2017	491,67	0,00	0,00	491,67	CONS. ACQUEDOTTI RIUNITI DEGLI AURUNCI

P.E.G. CONSUNTIVO ESERCIZIO 2019

Elenco Residui Passivi per anno di provenienza

Capitolo/Art.	Descrizione	Impegni	Importo Iniziale	Pagamenti	Variazioni	Importo da Conservare	Beneficiario
904/2	Manutenzione ordinaria depuratore	49/2017	614,58	0,00	0,00	614,58	CONS. ACQUEDOTTI RIUNITI DEGLI AURUNCI
		50/2017	9.296,22	0,00	0,00	9.296,22	CONS. ACQUEDOTTI RIUNITI DEGLI AURUNCI
		51/2017	10.329,14	0,00	0,00	10.329,14	CONS. ACQUEDOTTI RIUNITI DEGLI AURUNCI
		52/2017	3.364,23	0,00	0,00	3.364,23	CONS. ACQUEDOTTI RIUNITI DEGLI AURUNCI
		53/2017	15.493,71	0,00	0,00	15.493,71	CONS. ACQUEDOTTI RIUNITI DEGLI AURUNCI
		54/2017	9.526,05	0,00	0,00	9.526,05	CONS. ACQUEDOTTI RIUNITI DEGLI AURUNCI
		55/2017	737,50	0,00	0,00	737,50	CONS. ACQUEDOTTI RIUNITI DEGLI AURUNCI
		56/2017	556,43	0,00	0,00	556,43	CONS. ACQUEDOTTI RIUNITI DEGLI AURUNCI
		57/2017	15.493,71	0,00	0,00	15.493,71	CONS. ACQUEDOTTI RIUNITI DEGLI AURUNCI
		58/2017	36.151,98	0,00	0,00	36.151,98	CONS. ACQUEDOTTI RIUNITI DEGLI AURUNCI
		59/2017	36.151,98	0,00	0,00	36.151,98	CONS. ACQUEDOTTI RIUNITI DEGLI AURUNCI
		60/2017	25.822,84	0,00	0,00	25.822,84	CONS. ACQUEDOTTI RIUNITI DEGLI AURUNCI
		61/2017	25.822,84	0,00	0,00	25.822,84	CONS. ACQUEDOTTI RIUNITI DEGLI AURUNCI
		62/2017	25.822,84	0,00	0,00	25.822,84	CONS. ACQUEDOTTI RIUNITI DEGLI AURUNCI
		63/2017	25.800,00	0,00	0,00	25.800,00	CONS. ACQUEDOTTI RIUNITI DEGLI AURUNCI
		Totale 2017	242.212,00	0,00	0,00	242.212,00	
		Totale Capitolo/Art 904/2	242.212,00	0,00	0,00	242.212,00	
904/3	Fontane e lavatoi	745/2016	3,75	0,00	0,00	3,75	ACQUALATINA S.P.A.
		Totale 2016	3,75	0,00	0,00	3,75	
		102/2017	4.763,36	0,00	0,00	4.763,36	CONS. ACQUEDOTTI RIUNITI DEGLI AURUNCI
		103/2017	432,09	0,00	0,00	432,09	CONS. ACQUEDOTTI RIUNITI DEGLI AURUNCI
		104/2017	5.681,03	0,00	0,00	5.681,03	CONS. ACQUEDOTTI RIUNITI DEGLI AURUNCI
		105/2017	8.779,77	0,00	0,00	8.779,77	CONS. ACQUEDOTTI RIUNITI DEGLI AURUNCI

P.E.G. CONSUNTIVO ESERCIZIO 2019

Elenco Residui Passivi per anno di provenienza

Capitolo/Art.	Descrizione	Impegni	Importo Iniziale	Pagamenti	Variazioni	Importo da Conservare	Beneficiario
904/3	Fontane e lavatoi	107/2017	9.252,62	766,29	0,00	8.486,33	CONS. ACQUEDOTTI RIUNITI DEGLI AURUNCI
		108/2017	10.315,78	4.937,79	0,00	5.377,99	CONS. ACQUEDOTTI RIUNITI DEGLI AURUNCI
		109/2017	1.765,74	0,00	0,00	1.765,74	ACQUALATINA S.P.A.
		Totale 2017	40.990,39	5.704,08	0,00	35.286,31	
		215/2018	16.500,00	15.103,28	0,00	1.396,72	ACQUALATINA S.P.A.
		Totale 2018	16.500,00	15.103,28	0,00	1.396,72	
		407/2019	16.500,00	3.856,95	0,00	12.643,05	ACQUALATINA S.P.A.
		Totale 2019	16.500,00	3.856,95	0,00	12.643,05	
		Totale Capitolo/Art 904/3	73.994,14	24.664,31	0,00	49.329,83	
904/4	Contributo associativi annuali	1/2017	8.779,77	0,00	0,00	8.779,77	CONS. ACQUEDOTTI RIUNITI DEGLI AURUNCI
		6/2017	23.287,56	0,00	0,00	23.287,56	CONS. ACQUEDOTTI RIUNITI DEGLI AURUNCI
		7/2017	25.822,84	0,00	0,00	25.822,84	CONS. ACQUEDOTTI RIUNITI DEGLI AURUNCI
		8/2017	24.430,48	0,00	0,00	24.430,48	CONS. ACQUEDOTTI RIUNITI DEGLI AURUNCI
		9/2017	25.822,84	0,00	0,00	25.822,84	CONS. ACQUEDOTTI RIUNITI DEGLI AURUNCI
		10/2017	25.822,84	0,00	0,00	25.822,84	CONS. ACQUEDOTTI RIUNITI DEGLI AURUNCI
		11/2017	25.822,84	0,00	0,00	25.822,84	CONS. ACQUEDOTTI RIUNITI DEGLI AURUNCI
		12/2017	25.800,00	0,00	0,00	25.800,00	CONS. ACQUEDOTTI RIUNITI DEGLI AURUNCI
		Totale 2017	185.589,17	0,00	0,00	185.589,17	
		Totale Capitolo/Art 904/4	185.589,17	0,00	0,00	185.589,17	
904/5	Interessi passivi mutui Cassa DD.PP.	359/2018	168,42	0,00	-168,42	0,00	DIVERSI
		Totale 2018	168,42	0,00	-168,42	0,00	
		639/2019	74,83	74,83	0,00	0,00	DIVERSI
		Totale 2019	74,83	74,83	0,00	0,00	
		Totale Capitolo/Art 904/5	243,25	74,83	-168,42	0,00	

P.E.G. CONSUNTIVO ESERCIZIO 2019

Elenco Residui Passivi per anno di provenienza

Capitolo/Art.	Descrizione	Impegni	Importo Iniziale	Pagamenti	Variazioni	Importo da Conservare	Beneficiario
905/1	Stipendi ed altri assgni fissi	103/2015	3.062,39	0,00	0,00	3.062,39	DIPENDENTI COMUNALI
		Totale 2015	3.062,39	0,00	0,00	3.062,39	
		452/2016	4.278,31	0,00	0,00	4.278,31	DIPENDENTI COMUNALI
		Totale 2016	4.278,31	0,00	0,00	4.278,31	
		202/2017	2.754,71	0,00	0,00	2.754,71	DIPENDENTI COMUNALI
		Totale 2017	2.754,71	0,00	0,00	2.754,71	
		226/2018	3.956,33	0,00	0,00	3.956,33	DIPENDENTI COMUNALI
		Totale 2018	3.956,33	0,00	0,00	3.956,33	
		28/2019	41.000,00	40.370,59	0,00	629,41	DIPENDENTI COMUNALI
		Totale 2019	41.000,00	40.370,59	0,00	629,41	
		Totale Capitolo/Art 905/1	55.051,74	40.370,59	0,00	14.681,15	
905/2	Oneri previdenziali assistenziali assicurativi a carico Ente	116/2015	283,01	0,00	0,00	283,01	Generico
		Totale 2015	283,01	0,00	0,00	283,01	
		462/2016	1.422,73	514,19	0,00	908,54	Generico
		Totale 2016	1.422,73	514,19	0,00	908,54	
		357/2017	341,73	0,00	0,00	341,73	Generico
		Totale 2017	341,73	0,00	0,00	341,73	
		238/2018	1.653,24	0,00	0,00	1.653,24	Generico
		Totale 2018	1.653,24	0,00	0,00	1.653,24	
		39/2019	12.000,00	11.124,80	0,00	875,20	Generico
		Totale 2019	12.000,00	11.124,80	0,00	875,20	
		Totale Capitolo/Art 905/2	15.700,71	11.638,99	0,00	4.061,72	
905/4	Acquisto altri beni	316/2012	48,00	0,00	0,00	48,00	NOTARIANNI CLAUDIA ECONOMO COMUNALE
		Totale 2012	48,00	0,00	0,00	48,00	
		39/2015	665,02	0,00	0,00	665,02	NOTARIANNI CLAUDIA ECONOMO COMUNALE
		372/2015	727,18	0,00	0,00	727,18	DIVERSI

P.E.G. CONSUNTIVO ESERCIZIO 2019

Elenco Residui Passivi per anno di provenienza

Capitolo/Art.	Descrizione	Impegni	Importo Iniziale	Pagamenti	Variazioni	Importo da Conservare	Beneficiario
		Totale 2015	1.392,20	0,00	0,00	1.392,20	
905/4	Acquisto altri beni	582/2018	629,74	629,74	0,00	0,00	DIVERSI
		730/2018	1.650,00	1.650,00	0,00	0,00	AZ. AGR. VIVAIO VALERIO DI VALERIO G.
		731/2018	273,71	273,71	0,00	0,00	ASSAIANTE ANTONIO
		757/2018	3.000,00	2.961,80	0,00	38,20	DIVERSI
		819/2018	18,50	18,50	0,00	0,00	NOTARIANNI CLAUDIA ECONOMO COMUNALE
		Totale 2018	5.571,95	5.533,75	0,00	38,20	
		759/2019	1.915,00	0,00	0,00	1.915,00	DIVERSI
		Totale 2019	1.915,00	0,00	0,00	1.915,00	
		Totale Capitolo/Art 905/4	8.927,15	5.533,75	0,00	3.393,40	
905/5	Carburante	381/2016	315,55	300,00	0,00	15,55	DIVERSI
		Totale 2016	315,55	300,00	0,00	15,55	
		Totale Capitolo/Art 905/5	315,55	300,00	0,00	15,55	
905/7	Altre spese	41/2015	453,50	0,00	-435,50	18,00	NOTARIANNI CLAUDIA ECONOMO COMUNALE
		Totale 2015	453,50	0,00	-435,50	18,00	
		817/2016	288,00	0,00	0,00	288,00	MONDA IOVINE S.R.L.
		Totale 2016	288,00	0,00	0,00	288,00	
		38/2017	730,00	0,00	0,00	730,00	D.R.E.AM ITALIA SOC.
		259/2017	228,00	0,00	0,00	228,00	Generico
		Totale 2017	958,00	0,00	0,00	958,00	
		185/2018	1.924,00	1.924,00	0,00	0,00	SANIFICAZIONI AMBIENTALI SRL
		292/2018	3.843,00	3.152,00	0,00	691,00	LORELLO MARCO
		319/2018	1.224,88	0,00	0,00	1.224,88	NASTA FRANCO ANGELO
		346/2018	338,18	0,00	0,00	338,18	MARROCCO SALVATORE
		684/2018	3.960,99	3.960,99	0,00	0,00	DE VIZIA TRANSFER SPA
		697/2018	0,01	0,00	0,00	0,01	CAMASSAMBIENTE S.P.A..

P.E.G. CONSUNTIVO ESERCIZIO 2019

Elenco Residui Passivi per anno di provenienza

Capitolo/Art.	Descrizione	Impegni	Importo Iniziale	Pagamenti	Variazioni	Importo da Conservare	Beneficiario
		Totale 2018	11.291,06	9.036,99	0,00	2.254,07	
905/7	Altre spese	117/2019	423,28	423,28	0,00	0,00	SANIFICAZIONI AMBIENTALI SRL
		212/2019	7.686,00	3.150,00	0,00	4.536,00	LORELLO MARCO
		252/2019	3.553,25	0,00	0,00	3.553,25	Generico
		426/2019	662,81	662,81	0,00	0,00	DIVERSI
		447/2019	1.155,00	1.155,00	0,00	0,00	DE VIZIA TRANSFER SPA
		535/2019	350,00	350,00	0,00	0,00	FONDAZIONE LEGAMBIENTE INNOVAZIONE
		802/2019	540,00	0,00	0,00	540,00	DIVERSI
		Totale 2019	14.370,34	5.741,09	0,00	8.629,25	
		Totale Capitolo/Art 905/7	27.360,90	14.778,08	-435,50	12.147,32	
905/8	Spese manutenzione mezzi	40/2015	781,70	0,00	0,00	781,70	NOTARIANNI CLAUDIA ECONOMO COMUNALE
		Totale 2015	781,70	0,00	0,00	781,70	
		538/2016	244,75	0,00	0,00	244,75	DIVERSI
		Totale 2016	244,75	0,00	0,00	244,75	
		210/2019	1.500,00	1.500,00	0,00	0,00	LEBONE SNC OFFICINE
		Totale 2019	1.500,00	1.500,00	0,00	0,00	
		Totale Capitolo/Art 905/8	2.526,45	1.500,00	0,00	1.026,45	
905/11	Servizio raccolta rifiuti e pulizia del paese	51/2018	9,00	0,00	0,00	9,00	DE VIZIA TRANSFER SPA
		334/2018	2.109,51	0,00	0,00	2.109,51	CENTRO SERVIZI AMBIENTALI SRL
		482/2018	616.351,11	616.351,11	0,00	0,00	DE VIZIA TRANSFER SPA
		Totale 2018	618.469,62	616.351,11	0,00	2.118,51	
		209/2019	771.396,75	771.396,75	0,00	0,00	DE VIZIA TRANSFER SPA
		211/2019	6.600,00	6.315,31	0,00	284,69	CENTRO SERVIZI AMBIENTALI SRL
		291/2019	9.164,24	9.164,24	0,00	0,00	R.I.D.A. AMBIENTE S.R.L.
		525/2019	1.085.355,11	930.304,45	0,00	155.050,66	DE VIZIA TRANSFER SPA
		526/2019	3.483,90	3.483,90	0,00	0,00	CENTRO SERVIZI AMBIENTALI SRL

P.E.G. CONSUNTIVO ESERCIZIO 2019

Elenco Residui Passivi per anno di provenienza

Capitolo/Art.	Descrizione	Impegni	Importo Iniziale	Pagamenti	Variazioni	Importo da Conservare	Beneficiario
		Totale 2019	1.876.000,00	1.720.664,65	0,00	155.335,35	
		Totale Capitolo/Art 905/11	2.494.469,62	2.337.015,76	0,00	157.453,86	
905/12	Spese per raccolta differenziata con contr prov (E. 2527	628/2015	888,00	0,00	0,00	888,00	SCAU ECOLOGICA S.R.L.
		629/2015	1.960,44	0,00	0,00	1.960,44	Generico
		630/2015	2.601,44	0,00	0,00	2.601,44	SCAU ECOLOGICA S.R.L.
		Totale 2015	5.449,88	0,00	0,00	5.449,88	
		595/2017	21.897,16	3.605,59	0,00	18.291,57	DIVERSI
		Totale 2017	21.897,16	3.605,59	0,00	18.291,57	
		26/2018	24.190,96	0,00	0,00	24.190,96	DIVERSI
		Totale 2018	24.190,96	0,00	0,00	24.190,96	
		Totale Capitolo/Art 905/12	51.538,00	3.605,59	0,00	47.932,41	
905/14	Interessi passivi mutui cassa DD.PP.	360/2018	10,55	0,00	-10,55	0,00	DIVERSI
		Totale 2018	10,55	0,00	-10,55	0,00	
		640/2019	6.462,40	6.462,40	0,00	0,00	DIVERSI
		Totale 2019	6.462,40	6.462,40	0,00	0,00	
		Totale Capitolo/Art 905/14	6.472,95	6.462,40	-10,55	0,00	
905/16	Irap	166/2013	126,58	0,00	0,00	126,58	TESORERIA PROVINCIALE DELLO STATO
		Totale 2013	126,58	0,00	0,00	126,58	
		129/2015	406,26	0,00	0,00	406,26	TESORERIA PROVINCIALE DELLO STATO
		Totale 2015	406,26	0,00	0,00	406,26	
		482/2016	1.438,72	0,00	0,00	1.438,72	TESORERIA PROVINCIALE DELLO STATO
		Totale 2016	1.438,72	0,00	0,00	1.438,72	
		369/2017	1.939,49	0,00	0,00	1.939,49	TESORERIA PROVINCIALE DELLO STATO
		Totale 2017	1.939,49	0,00	0,00	1.939,49	
		251/2018	178,71	0,00	0,00	178,71	TESORERIA PROVINCIALE DELLO STATO

P.E.G. CONSUNTIVO ESERCIZIO 2019

Elenco Residui Passivi per anno di provenienza

Capitolo/Art.	Descrizione	Impegni	Importo Iniziale	Pagamenti	Variazioni	Importo da Conservare	Beneficiario
		Totale 2018	178,71	0,00	0,00	178,71	
905/16	Irap	52/2019	4.000,00	3.564,57	0,00	435,43	TESORERIA PROVINCIALE DELLO STATO
		Totale 2019	4.000,00	3.564,57	0,00	435,43	
		Totale Capitolo/Art 905/16	8.089,76	3.564,57	0,00	4.525,19	
905/17	Interventi di bonifica siti comunali	532/2019	8.296,00	0,00	0,00	8.296,00	ECO AMBIENTE SRL
		655/2019	1.339,87	0,00	0,00	1.339,87	CARDI S.R.L.
		656/2019	7.686,00	7.686,00	0,00	0,00	MASE L. N. COSTRUZIONI SRL
		697/2019	1.830,00	0,00	0,00	1.830,00	CENTRO SERVIZI AMBIENTALI SRL
		Totale 2019	19.151,87	7.686,00	0,00	11.465,87	
		Totale Capitolo/Art 905/17	19.151,87	7.686,00	0,00	11.465,87	
906/1	Altre spese	647/2015	610,00	0,00	0,00	610,00	LEPIZZERA MATTEO
		Totale 2015	610,00	0,00	0,00	610,00	
		138/2017	13.978,00	13.978,00	0,00	0,00	PELLICCIA ELIO - AZIENDA AGRICOLA
		Totale 2017	13.978,00	13.978,00	0,00	0,00	
		93/2018	4.629,60	0,00	0,00	4.629,60	Generico
		300/2018	3.000,00	3.000,00	0,00	0,00	Generico
		Totale 2018	7.629,60	3.000,00	0,00	4.629,60	
		119/2019	14.420,40	14.420,40	0,00	0,00	GI.P.A. DI MASELLA ANDREA & PASQUALE SNC
		287/2019	1.464,00	1.464,00	0,00	0,00	GI.P.A. DI MASELLA ANDREA & PASQUALE SNC
		527/2019	3.115,60	1.364,43	0,00	1.751,17	CENTRO SERVIZI AMBIENTALI SRL
		Totale 2019	19.000,00	17.248,83	0,00	1.751,17	
		Totale Capitolo/Art 906/1	41.217,60	34.226,83	0,00	6.990,77	
906/2	Lavatoi e gabinetti pubblici	110/2017	47,57	0,00	0,00	47,57	CONS. ACQUEDOTTI RIUNITI DEGLI AURUNCI
		Totale 2017	47,57	0,00	0,00	47,57	
		Totale Capitolo/Art 906/2	47,57	0,00	0,00	47,57	

P.E.G. CONSUNTIVO ESERCIZIO 2019

Elenco Residui Passivi per anno di provenienza

Capitolo/Art.	Descrizione	Impegni	Importo Iniziale	Pagamenti	Variazioni	Importo da Conservare	Beneficiario
906/3	Potenziamento e miglioramento aree boschive 10% L.R. 39/02	532/2015	601,50	0,00	0,00	601,50	Generico
		533/2015	1.009,01	0,00	0,00	1.009,01	TESORERIA REGIONE LAZIO
		Totale 2015	1.610,51	0,00	0,00	1.610,51	
		Totale Capitolo/Art 906/3	1.610,51	0,00	0,00	1.610,51	
906/4	Potenziamento e miglioramento aree pascolo 20% L.R.39/02	537/2015	3.000,00	0,00	0,00	3.000,00	Generico
		Totale 2015	3.000,00	0,00	0,00	3.000,00	
		Totale Capitolo/Art 906/4	3.000,00	0,00	0,00	3.000,00	
906/5	Spese per ricovero cani randagi	116/2013	1.254,37	0,00	0,00	1.254,37	ANIMAL SERVICE DI PAOLUCCI A.G.E SCACCIA
		Totale 2013	1.254,37	0,00	0,00	1.254,37	
		150/2015	2.500,00	0,00	0,00	2.500,00	ANIMAL SERVICE DI PAOLUCCI A.G.E SCACCIA
		557/2015	150,00	0,00	0,00	150,00	DIVERSI
		558/2015	34.450,00	0,00	0,00	34.450,00	Generico
		889/2015	712,18	0,00	0,00	712,18	DIVERSI
		890/2015	25.000,00	0,00	0,00	25.000,00	AZIENDA USL LATINA
		Totale 2015	62.812,18	0,00	0,00	62.812,18	
		781/2016	529,42	0,00	0,00	529,42	ARTEINSIEME (COOPERATIVA)
		Totale 2016	529,42	0,00	0,00	529,42	
		327/2017	95,67	0,00	0,00	95,67	NET4MARKET - CSAMED S.R.L
		Totale 2017	95,67	0,00	0,00	95,67	
		403/2018	10.000,00	10.000,00	0,00	0,00	CLINICA KAIETA STUDIO ASS. DEI DOTT.A BU
		512/2018	13.776,85	10.147,23	0,00	3.629,62	ARTEINSIEME (COOPERATIVA)
		799/2018	24.000,00	10.147,23	0,00	13.852,77	ARTEINSIEME (COOPERATIVA)
		Totale 2018	47.776,85	30.294,46	0,00	17.482,39	
		100/2019	24.180,94	20.385,71	0,00	3.795,23	ARTEINSIEME (COOPERATIVA)
		280/2019	32.000,00	32.000,00	0,00	0,00	ARTEINSIEME (COOPERATIVA)

P.E.G. CONSUNTIVO ESERCIZIO 2019

Elenco Residui Passivi per anno di provenienza

Capitolo/Art.	Descrizione	Impegni	Importo Iniziale	Pagamenti	Variazioni	Importo da Conservare	Beneficiario
906/5	Spese per ricovero cani randagi	568/2019	10.000,00	0,00	0,00	10.000,00	CLINICA KAIETA STUDIO ASS. DEI DOTT.A BU
		579/2019	32.000,00	31.912,63	0,00	87,37	ARTEINSIEME (COOPERATIVA)
		755/2019	40.870,00	0,00	0,00	40.870,00	ARTEINSIEME (COOPERATIVA)
		789/2019	6.087,80	0,00	0,00	6.087,80	Generico
		Totale 2019	145.138,74	84.298,34	0,00	60.840,40	
		Totale Capitolo/Art 906/5	257.607,23	114.592,80	0,00	143.014,43	
906/6	Contributi per affidamento cani randagi	83/2019	150,00	150,00	0,00	0,00	NOCELLA ANNA
		438/2019	450,00	300,00	0,00	150,00	DIVERSI
		Totale 2019	600,00	450,00	0,00	150,00	
		Totale Capitolo/Art 906/6	600,00	450,00	0,00	150,00	
1001/1	Stipendi ed altri assegni fissi	104/2015	2.790,82	1.576,96	0,00	1.213,86	DIPENDENTI COMUNALI
		Totale 2015	2.790,82	1.576,96	0,00	1.213,86	
		453/2016	3.311,19	0,00	0,00	3.311,19	DIPENDENTI COMUNALI
		Totale 2016	3.311,19	0,00	0,00	3.311,19	
		203/2017	1.345,04	0,00	0,00	1.345,04	DIPENDENTI COMUNALI
		Totale 2017	1.345,04	0,00	0,00	1.345,04	
		29/2019	24.000,00	23.124,40	0,00	875,60	DIPENDENTI COMUNALI
		Totale 2019	24.000,00	23.124,40	0,00	875,60	
		Totale Capitolo/Art 1001/1	31.447,05	24.701,36	0,00	6.745,69	
1001/2	Oneri previdenziali assistenziali assicurativi a carico Ente	463/2016	890,09	890,09	0,00	0,00	Generico
		Totale 2016	890,09	890,09	0,00	0,00	
		358/2017	2.717,85	105,14	0,00	2.612,71	Generico
		Totale 2017	2.717,85	105,14	0,00	2.612,71	
		239/2018	1.176,68	0,00	0,00	1.176,68	Generico
		Totale 2018	1.176,68	0,00	0,00	1.176,68	
		40/2019	7.000,00	6.741,89	0,00	258,11	Generico

P.E.G. CONSUNTIVO ESERCIZIO 2019

Elenco Residui Passivi per anno di provenienza

Capitolo/Art.	Descrizione	Impegni	Importo Iniziale	Pagamenti	Variazioni	Importo da Conservare	Beneficiario
		Totale 2019	7.000,00	6.741,89	0,00	258,11	
		Totale Capitolo/Art 1001/2	11.784,62	7.737,12	0,00	4.047,50	
1001/4	Generi alimentari	79/2015	907,67	0,00	0,00	907,67	DIVERSI
		818/2015	1.373,34	0,00	0,00	1.373,34	DIVERSI
		Totale 2015	2.281,01	0,00	0,00	2.281,01	
		687/2016	1.790,93	0,00	0,00	1.790,93	PELLICCIA ANGELO
		688/2016	1.726,50	0,00	0,00	1.726,50	Generico
		Totale 2016	3.517,43	0,00	0,00	3.517,43	
		173/2017	1.979,41	0,00	0,00	1.979,41	PELLICCIA ANGELO
		174/2017	4.040,04	0,00	0,00	4.040,04	MARR SPA
		175/2017	245,91	0,00	0,00	245,91	PETRAZZUOLO ALFONSO E G. S.R.L
		Totale 2017	6.265,36	0,00	0,00	6.265,36	
		111/2018	2.357,94	417,51	0,00	1.940,43	MARR SPA
		112/2018	1.584,18	219,36	0,00	1.364,82	MARR SPA
		113/2018	438,38	438,38	0,00	0,00	MARR SPA
		114/2018	745,17	617,00	0,00	128,17	PELLICCIA ANGELO
		115/2018	2.994,59	2.633,38	0,00	361,21	PELLICCIA ANGELO
		116/2018	2.206,50	110,07	0,00	2.096,43	PELLICCIA ANGELO
		117/2018	974,20	0,00	0,00	974,20	PETRAZZUOLO ALFONSO E G. S.R.L
		118/2018	294,78	179,55	0,00	115,23	PETRAZZUOLO ALFONSO E G. S.R.L
		569/2018	13,10	0,00	0,00	13,10	MARR SPA
		Totale 2018	11.608,84	4.615,25	0,00	6.993,59	
		124/2019	550,00	0,00	0,00	550,00	MARR SPA
		125/2019	520,00	493,57	0,00	26,43	MARR SPA
		243/2019	2.000,00	373,71	0,00	1.626,29	I SIGNORI DEL PANE S.R.L.
		244/2019	4.000,00	1.373,89	0,00	2.626,11	PELLICCIA ANGELO
		245/2019	2.000,00	810,93	0,00	1.189,07	PELLICCIA ANGELO

P.E.G. CONSUNTIVO ESERCIZIO 2019

Elenco Residui Passivi per anno di provenienza

Capitolo/Art.	Descrizione	Impegni	Importo Iniziale	Pagamenti	Variazioni	Importo da Conservare	Beneficiario
1001/4	Generi alimentari	246/2019	1.000,00	0,00	0,00	1.000,00	MANZI GIOVANNI SRL
		247/2019	2.000,00	0,00	0,00	2.000,00	MANZI GIOVANNI SRL
		248/2019	2.500,00	0,00	0,00	2.500,00	MANZI GIOVANNI SRL
		776/2019	305,00	0,00	0,00	305,00	MARR SPA
		Totale 2019	14.875,00	3.052,10	0,00	11.822,90	
		Totale Capitolo/Art 1001/4	38.547,64	7.667,35	0,00	30.880,29	
1001/5	Materiali di pulizia	24/2018	836,66	0,00	0,00	836,66	TANA S.R.L.
		Totale 2018	836,66	0,00	0,00	836,66	
		Totale Capitolo/Art 1001/5	836,66	0,00	0,00	836,66	
1001/6	Acquisto altri beni	48/2015	269,00	0,00	0,00	269,00	NOTARIANNI CLAUDIA ECONOMO COMUNALE
		Totale 2015	269,00	0,00	0,00	269,00	
		820/2018	74,51	74,51	0,00	0,00	NOTARIANNI CLAUDIA ECONOMO COMUNALE
		Totale 2018	74,51	74,51	0,00	0,00	
		Totale Capitolo/Art 1001/6	343,51	74,51	0,00	269,00	
1001/7	Energia elettrica	66/2018	191,06	191,06	0,00	0,00	GLOBAL POWER SPA
		Totale 2018	191,06	191,06	0,00	0,00	
		140/2019	2.600,00	1.951,68	0,00	648,32	GLOBAL POWER SPA
		Totale 2019	2.600,00	1.951,68	0,00	648,32	
		Totale Capitolo/Art 1001/7	2.791,06	2.142,74	0,00	648,32	
1001/8	Gas metano	211/2011	486,78	486,78	0,00	0,00	BUTANGAS S.P.A.
		Totale 2011	486,78	486,78	0,00	0,00	
		44/2016	3.539,22	173,18	0,00	3.366,04	BUTANGAS S.P.A.
		Totale 2016	3.539,22	173,18	0,00	3.366,04	
		137/2018	644,57	644,57	0,00	0,00	GLOBAL POWER SPA
		Totale 2018	644,57	644,57	0,00	0,00	
		150/2019	5.000,00	2.591,82	0,00	2.408,18	GLOBAL POWER SPA

P.E.G. CONSUNTIVO ESERCIZIO 2019

Elenco Residui Passivi per anno di provenienza

Capitolo/Art.	Descrizione	Impegni	Importo Iniziale	Pagamenti	Variazioni	Importo da Conservare	Beneficiario
1001/8	Gas metano	783/2019	500,00	0,00	0,00	500,00	BUTANGAS S.P.A.
		Totale 2019	5.500,00	2.591,82	0,00	2.908,18	
		Totale Capitolo/Art 1001/8	10.170,57	3.896,35	0,00	6.274,22	
1001/9	Spese telefoniche	258/2015	255,44	0,00	0,00	255,44	TIM S.P.A. - (EX - TELECOM)
		374/2015	647,50	0,00	0,00	647,50	TIM S.P.A. - (EX - TELECOM)
		Totale 2015	902,94	0,00	0,00	902,94	
		365/2016	328,80	38,76	0,00	290,04	TIM S.P.A. - (EX - TELECOM)
		Totale 2016	328,80	38,76	0,00	290,04	
		246/2017	300,00	0,00	0,00	300,00	TIM S.P.A. - (EX - TELECOM)
		Totale 2017	300,00	0,00	0,00	300,00	
		81/2018	300,00	0,00	0,00	300,00	TIM S.P.A. - (EX - TELECOM)
		Totale 2018	300,00	0,00	0,00	300,00	
		163/2019	500,00	37,08	0,00	462,92	TIM S.P.A. - (EX - TELECOM)
		Totale 2019	500,00	37,08	0,00	462,92	
		Totale Capitolo/Art 1001/9	2.331,74	75,84	0,00	2.255,90	
1001/10	Altre spese	33/2017	580,79	0,00	0,00	580,79	CONS. ACQUEDOTTI RIUNITI DEGLI AURUNCI
		35/2017	910,93	0,00	0,00	910,93	CONS. ACQUEDOTTI RIUNITI DEGLI AURUNCI
		Totale 2017	1.491,72	0,00	0,00	1.491,72	
		Totale Capitolo/Art 1001/10	1.491,72	0,00	0,00	1.491,72	
1001/11	Acqua	746/2016	518,55	0,00	0,00	518,55	ACQUALATINA S.P.A.
		Totale 2016	518,55	0,00	0,00	518,55	
		69/2017	516,46	0,00	0,00	516,46	CONS. ACQUEDOTTI RIUNITI DEGLI AURUNCI
		74/2017	1.032,91	0,00	0,00	1.032,91	CONS. ACQUEDOTTI RIUNITI DEGLI AURUNCI
		79/2017	1.032,91	0,00	0,00	1.032,91	CONS. ACQUEDOTTI RIUNITI DEGLI AURUNCI
		81/2017	1.032,91	0,00	0,00	1.032,91	CONS. ACQUEDOTTI RIUNITI DEGLI AURUNCI

P.E.G. CONSUNTIVO ESERCIZIO 2019

Elenco Residui Passivi per anno di provenienza

Capitolo/Art.	Descrizione	Impegni	Importo Iniziale	Pagamenti	Variazioni	Importo da Conservare	Beneficiario
1001/11	Acqua	89/2017	1.032,91	0,00	0,00	1.032,91	CONS. ACQUEDOTTI RIUNITI DEGLI AURUNCI
		93/2017	1.220,59	0,00	0,00	1.220,59	ACQUALATINA S.P.A.
		98/2017	866,91	0,00	0,00	866,91	ACQUALATINA S.P.A.
		349/2017	916,95	0,00	0,00	916,95	ACQUALATINA S.P.A.
		Totale 2017	7.652,55	0,00	0,00	7.652,55	
		216/2018	1.500,00	487,37	0,00	1.012,63	ACQUALATINA S.P.A.
		Totale 2018	1.500,00	487,37	0,00	1.012,63	
		408/2019	1.500,00	348,46	0,00	1.151,54	ACQUALATINA S.P.A.
		Totale 2019	1.500,00	348,46	0,00	1.151,54	
		Totale Capitolo/Art 1001/11	11.171,10	835,83	0,00	10.335,27	
1001/13	Promozione diritti e opportunità per infanzia e adolescenza (E.2051)	552/2015	180,09	0,00	0,00	180,09	Generico
		553/2015	4.784,00	0,00	0,00	4.784,00	DIVERSI
		Totale 2015	4.964,09	0,00	0,00	4.964,09	
		Totale Capitolo/Art 1001/13	4.964,09	0,00	0,00	4.964,09	
1001/14	Spese di gestione dei servizi appaltati	494/2017	146,40	0,00	0,00	146,40	DI RIENZO SERGIO & C. S.A.S.
		507/2017	1.000,00	0,00	0,00	1.000,00	NET4MARKET - CSAMED S.R.L
		Totale 2017	1.146,40	0,00	0,00	1.146,40	
		181/2018	10.143,11	10.143,11	0,00	0,00	UTOPIA 2000 SOC. COOP. SOC. ONLUS
		Totale 2018	10.143,11	10.143,11	0,00	0,00	
		7/2019	33.241,79	33.240,89	0,00	0,90	UTOPIA 2000 SOC. COOP. SOC. ONLUS
		185/2019	45.555,09	45.555,08	0,00	0,01	UTOPIA 2000 SOC. COOP. SOC. ONLUS
		518/2019	46.000,00	28.833,92	0,00	17.166,08	Generico
		699/2019	3.560,40	711,94	0,00	2.848,46	IDEALDONNA COOPERATIVA SOCIALE
		754/2019	17.665,00	13.865,25	0,00	3.799,75	UTOPIA 2000 SOC. COOP. SOC. ONLUS
		Totale 2019	146.022,28	122.207,08	0,00	23.815,20	

P.E.G. CONSUNTIVO ESERCIZIO 2019

Elenco Residui Passivi per anno di provenienza

Capitolo/Art.	Descrizione	Impegni	Importo Iniziale	Pagamenti	Variazioni	Importo da Conservare	Beneficiario
		Totale Capitolo/Art 1001/14	157.311,79	132.350,19	0,00	24.961,60	
1002/1	Energia elettrica	67/2018	335,55	335,54	0,00	0,01	GLOBAL POWER SPA
		Totale 2018	335,55	335,54	0,00	0,01	
		141/2019	6.000,00	3.980,76	0,00	2.019,24	GLOBAL POWER SPA
		Totale 2019	6.000,00	3.980,76	0,00	2.019,24	
		Totale Capitolo/Art 1002/1	6.335,55	4.316,30	0,00	2.019,25	
1002/2	Spese telefoniche	259/2015	504,69	276,70	0,00	227,99	TIM S.P.A. - (EX - TELECOM)
		370/2015	499,20	0,00	0,00	499,20	TIM S.P.A. - (EX - TELECOM)
		Totale 2015	1.003,89	276,70	0,00	727,19	
		82/2018	19,99	0,00	0,00	19,99	TIM S.P.A. - (EX - TELECOM)
		Totale 2018	19,99	0,00	0,00	19,99	
		485/2019	1.000,00	396,85	0,00	603,15	TIM S.P.A. - (EX - TELECOM)
		Totale 2019	1.000,00	396,85	0,00	603,15	
		Totale Capitolo/Art 1002/2	2.023,88	673,55	0,00	1.350,33	
1002/3	Iniziative a favore degli anziani	602/2018	1.056,00	1.056,00	0,00	0,00	CARDILLO CICCIONE DANILA
		Totale 2018	1.056,00	1.056,00	0,00	0,00	
		454/2019	1.500,00	1.500,00	0,00	0,00	CARDILLO CICCIONE DANILA
		Totale 2019	1.500,00	1.500,00	0,00	0,00	
		Totale Capitolo/Art 1002/3	2.556,00	2.556,00	0,00	0,00	
1002/4	Iniziative a favore dei giovani	647/2018	610,00	610,00	0,00	0,00	Generico
		Totale 2018	610,00	610,00	0,00	0,00	
		492/2019	1.380,50	0,00	0,00	1.380,50	COMUNE DI GAETA SEV. DI TESORERIA
		Totale 2019	1.380,50	0,00	0,00	1.380,50	
		Totale Capitolo/Art 1002/4	1.990,50	610,00	0,00	1.380,50	
1002/6	Spese per corsi di formazione (S.D. E. 2052)	559/2015	219,22	0,00	-219,22	0,00	A.N.I.P.E. - FORMIA

P.E.G. CONSUNTIVO ESERCIZIO 2019

Elenco Residui Passivi per anno di provenienza

Capitolo/Art.	Descrizione	Impegni	Importo Iniziale	Pagamenti	Variazioni	Importo da Conservare	Beneficiario
		Totale 2015	219,22	0,00	-219,22	0,00	
		Totale Capitolo/Art 1002/6	219,22	0,00	-219,22	0,00	
1002/7	Spese per iniziative sociali. (E. 2006)	564/2015	2.275,06	0,00	0,00	2.275,06	DIVERSI
		569/2015	681,33	0,00	0,00	681,33	DIVERSI
		Totale 2015	2.956,39	0,00	0,00	2.956,39	
		213/2016	3.519,07	0,00	0,00	3.519,07	DIVERSI
		215/2016	300,00	0,00	0,00	300,00	DIVERSI
		567/2016	16.370,11	0,00	0,00	16.370,11	DIVERSI
		831/2016	10.816,13	0,00	0,00	10.816,13	DIVERSI
		Totale 2016	31.005,31	0,00	0,00	31.005,31	
		151/2017	82.672,96	0,00	0,00	82.672,96	DIVERSI
		Totale 2017	82.672,96	0,00	0,00	82.672,96	
		20/2018	33.746,95	33.246,87	0,00	500,08	DIVERSI
		21/2018	1.416,64	1.416,64	0,00	0,00	DIVERSI
		84/2018	74,60	0,00	0,00	74,60	Generico
		124/2018	1.581,06	1.581,06	0,00	0,00	DIVERSI
		125/2018	6.022,00	4.007,50	0,00	2.014,50	DIVERSI
		126/2018	1.048,40	745,15	0,00	303,25	DIVERSI
		127/2018	10.097,33	8.219,56	0,00	1.877,77	DIVERSI
		128/2018	680,00	660,00	0,00	20,00	DIVERSI
		143/2018	14.062,38	13.278,99	0,00	783,39	DIVERSI
		183/2018	7.375,00	5.255,00	0,00	2.120,00	DIVERSI
		489/2018	10.798,67	10.798,31	0,00	0,36	DIVERSI
		495/2018	3.661,00	3.660,97	0,00	0,03	Generico
		Totale 2018	90.564,03	82.870,05	0,00	7.693,98	
		66/2019	380.705,80	286.592,99	0,00	94.112,81	Generico
		Totale 2019	380.705,80	286.592,99	0,00	94.112,81	

P.E.G. CONSUNTIVO ESERCIZIO 2019

Elenco Residui Passivi per anno di provenienza

Capitolo/Art.	Descrizione	Impegni	Importo Iniziale	Pagamenti	Variazioni	Importo da Conservare	Beneficiario
		Totale Capitolo/Art 1002/7	587.904,49	369.463,04	0,00	218.441,45	
1002/8	Sviluppo Comunità Giovanili (Art.80 L.R. 6/99 S.D. E. 2079)	618/2015	4.785,40	0,00	-4.785,40	0,00	Generico
		619/2015	1.011,25	0,00	-1.011,25	0,00	DIVERSI
		620/2015	5.071,57	0,00	-5.071,57	0,00	DIVERSI
		Totale 2015	10.868,22	0,00	-10.868,22	0,00	
		Totale Capitolo/Art 1002/8	10.868,22	0,00	-10.868,22	0,00	
1004/1	Stipendi ed altri assegni fissi	105/2015	31,63	0,00	0,00	31,63	DIPENDENTI COMUNALI
		Totale 2015	31,63	0,00	0,00	31,63	
		454/2016	1.888,99	0,00	0,00	1.888,99	DIPENDENTI COMUNALI
		Totale 2016	1.888,99	0,00	0,00	1.888,99	
		204/2017	1.103,67	0,00	0,00	1.103,67	DIPENDENTI COMUNALI
		Totale 2017	1.103,67	0,00	0,00	1.103,67	
		228/2018	6.388,56	0,00	0,00	6.388,56	DIPENDENTI COMUNALI
		Totale 2018	6.388,56	0,00	0,00	6.388,56	
		30/2019	55.000,00	54.260,80	0,00	739,20	DIPENDENTI COMUNALI
		Totale 2019	55.000,00	54.260,80	0,00	739,20	
		Totale Capitolo/Art 1004/1	64.412,85	54.260,80	0,00	10.152,05	
1004/2	Oneri previdenziali assistenziali assicurativi a carico Ente	303/2015	146,07	0,00	0,00	146,07	Generico
		Totale 2015	146,07	0,00	0,00	146,07	
		464/2016	466,98	174,11	0,00	292,87	Generico
		Totale 2016	466,98	174,11	0,00	292,87	
		240/2018	1.041,62	0,00	0,00	1.041,62	Generico
		Totale 2018	1.041,62	0,00	0,00	1.041,62	
		41/2019	18.000,00	16.075,36	0,00	1.924,64	Generico
		Totale 2019	18.000,00	16.075,36	0,00	1.924,64	
		Totale Capitolo/Art	19.654,67	16.249,47	0,00	3.405,20	

P.E.G. CONSUNTIVO ESERCIZIO 2019

Elenco Residui Passivi per anno di provenienza

Capitolo/Art.	Descrizione	Impegni	Importo Iniziale	Pagamenti	Variazioni	Importo da Conservare	Beneficiario
		1004/2					
1004/3	Energia elettrica	68/2018	166,73	166,73	0,00	0,00	GLOBAL POWER SPA
		Totale 2018	166,73	166,73	0,00	0,00	
		142/2019	2.500,00	1.495,26	0,00	1.004,74	GLOBAL POWER SPA
		Totale 2019	2.500,00	1.495,26	0,00	1.004,74	
		Totale Capitolo/Art 1004/3	2.666,73	1.661,99	0,00	1.004,74	
1004/4	Gas metano	138/2018	149,19	0,00	0,00	149,19	GLOBAL POWER SPA
		Totale 2018	149,19	0,00	0,00	149,19	
		151/2019	450,00	0,00	0,00	450,00	GLOBAL POWER SPA
		Totale 2019	450,00	0,00	0,00	450,00	
		Totale Capitolo/Art 1004/4	599,19	0,00	0,00	599,19	
1004/5	Spese telefoniche	83/2018	210,43	0,00	0,00	210,43	TIM S.P.A. - (EX - TELECOM)
		Totale 2018	210,43	0,00	0,00	210,43	
		164/2019	600,00	0,00	0,00	600,00	TIM S.P.A. - (EX - TELECOM)
		Totale 2019	600,00	0,00	0,00	600,00	
		Totale Capitolo/Art 1004/5	810,43	0,00	0,00	810,43	
1004/6	Formazione e aggiornamento personale	753/2015	259,51	0,00	0,00	259,51	ADS AUTOMATED DATA SYSTEMS S.P.A.
		Totale 2015	259,51	0,00	0,00	259,51	
		Totale Capitolo/Art 1004/6	259,51	0,00	0,00	259,51	
1004/7	Assistenza domiciliare anziani	696/2018	94,80	0,00	0,00	94,80	DIVERSI
		767/2018	6.710,07	6.710,07	0,00	0,00	NESTORE CONSORZIO DI COOPERATIVE SOCIALI
		801/2018	34.295,55	34.137,39	0,00	158,16	COMUNE DI GAETA SEV. DI TESORERIA
		Totale 2018	41.100,42	40.847,46	0,00	252,96	
		374/2019	36.137,60	36.137,60	0,00	0,00	COMUNE DI GAETA SEV. DI TESORERIA
		491/2019	1.500,00	0,00	0,00	1.500,00	COMUNE DI GAETA SEV. DI TESORERIA

P.E.G. CONSUNTIVO ESERCIZIO 2019

Elenco Residui Passivi per anno di provenienza

Capitolo/Art.	Descrizione	Impegni	Importo Iniziale	Pagamenti	Variazioni	Importo da Conservare	Beneficiario
		Totale 2019	37.637,60	36.137,60	0,00	1.500,00	
		Totale Capitolo/Art 1004/7	78.738,02	76.985,06	0,00	1.752,96	
1004/8	Assistenza domiciliare e prestazioni diverse a favore disabili	277/2016	297,61	0,00	0,00	297,61	ARTEINSIEME (COOPERATIVA)
		Totale 2016	297,61	0,00	0,00	297,61	
		522/2017	4.076,22	0,00	0,00	4.076,22	ARTEINSIEME (COOPERATIVA)
		Totale 2017	4.076,22	0,00	0,00	4.076,22	
		203/2018	690,41	690,41	0,00	0,00	ARTEINSIEME (COOPERATIVA)
		546/2018	6.636,65	4.782,27	0,00	1.854,38	ARTEINSIEME (COOPERATIVA)
		687/2018	5.553,03	5.553,03	0,00	0,00	NESTORE CONSORZIO DI COOPERATIVE SOCIALI
		796/2018	12.074,00	12.074,00	0,00	0,00	UTOPIA 2000 SOC. COOP. SOC. ONLUS
		797/2018	802,82	802,82	0,00	0,00	UTOPIA 2000 SOC. COOP. SOC. ONLUS
		Totale 2018	25.756,91	23.902,53	0,00	1.854,38	
		69/2019	15.000,00	12.481,98	0,00	2.518,02	ARTEINSIEME (COOPERATIVA)
		91/2019	27.765,15	26.532,82	0,00	1.232,33	NESTORE CONSORZIO DI COOPERATIVE SOCIALI
		490/2019	2.500,00	0,00	0,00	2.500,00	COMUNE DI GAETA SEV. DI TESORERIA
		515/2019	8.736,00	8.736,00	0,00	0,00	UTOPIA 2000 SOC. COOP. SOC. ONLUS
		594/2019	20.947,50	14.167,13	0,00	6.780,37	NESTORE CONSORZIO DI COOPERATIVE SOCIALI
		Totale 2019	74.948,65	61.917,93	0,00	13.030,72	
		Totale Capitolo/Art 1004/8	105.079,39	85.820,46	0,00	19.258,93	
1004/9	Assistente sociale	514/2015	114,58	0,00	0,00	114,58	MANCINI DEBORA
		Totale 2015	114,58	0,00	0,00	114,58	
		391/2017	351,21	0,00	0,00	351,21	MANCINI DEBORA
		Totale 2017	351,21	0,00	0,00	351,21	
		257/2019	8.022,44	5.612,44	0,00	2.410,00	DIVERSI
		Totale 2019	8.022,44	5.612,44	0,00	2.410,00	

P.E.G. CONSUNTIVO ESERCIZIO 2019

Elenco Residui Passivi per anno di provenienza

Capitolo/Art.	Descrizione	Impegni	Importo Iniziale	Pagamenti	Variazioni	Importo da Conservare	Beneficiario
		Totale Capitolo/Art 1004/9	8.488,23	5.612,44	0,00	2.875,79	
1004/11	Spese per ricovero minori, anziani, ecc	520/2015	232,76	0,00	0,00	232,76	DIVERSI
		Totale 2015	232,76	0,00	0,00	232,76	
		467/2017	36,71	0,00	0,00	36,71	NESTORE CONSORZIO DI COOPERATIVE SOCIALI
		Totale 2017	36,71	0,00	0,00	36,71	
		301/2018	0,25	0,00	0,00	0,25	NESTORE CONSORZIO DI COOPERATIVE SOCIALI
		Totale 2018	0,25	0,00	0,00	0,25	
		662/2019	256,00	0,00	0,00	256,00	CARDILLO CICCIONE DANILA
		Totale 2019	256,00	0,00	0,00	256,00	
		Totale Capitolo/Art 1004/11	525,72	0,00	0,00	525,72	
1004/12	Spese per iniziative sociali varie con contr reg (S.D. E. 2029)	542/2015	2.121,00	0,00	0,00	2.121,00	Generico
		543/2015	41.510,00	0,00	-41.510,00	0,00	Generico
		544/2015	1.587,63	0,00	0,00	1.587,63	Generico
		547/2015	970,48	0,00	0,00	970,48	DIVERSI
		Totale 2015	46.189,11	0,00	-41.510,00	4.679,11	
		190/2016	35.579,37	0,00	0,00	35.579,37	PRISMA COOPERATIVA SOCIALE
		Totale 2016	35.579,37	0,00	0,00	35.579,37	
		677/2018	6.000,00	6.000,00	0,00	0,00	Generico
		795/2018	7.962,32	7.951,00	0,00	11,32	DIVERSI
		Totale 2018	13.962,32	13.951,00	0,00	11,32	
		667/2019	3.537,04	3.537,04	0,00	0,00	DIVERSI
		738/2019	6.030,91	4.628,30	0,00	1.402,61	DIVERSI
		Totale 2019	9.567,95	8.165,34	0,00	1.402,61	
		Totale Capitolo/Art 1004/12	105.298,75	22.116,34	-41.510,00	41.672,41	
1004/13	Spese di gestione centri sociali	112/2017	960,51	0,00	0,00	960,51	CONS. ACQUEDOTTI RIUNITI DEGLI AURUNCI

P.E.G. CONSUNTIVO ESERCIZIO 2019

Elenco Residui Passivi per anno di provenienza

Capitolo/Art.	Descrizione	Impegni	Importo Iniziale	Pagamenti	Variazioni	Importo da Conservare	Beneficiario
1004/13	Spese di gestione centri sociali	113/2017	1.549,37	0,00	0,00	1.549,37	CONS. ACQUEDOTTI RIUNITI DEGLI AURUNCI
		Totale 2017	2.509,88	0,00	0,00	2.509,88	
		455/2019	1.140,00	1.140,00	0,00	0,00	CARDILLO CICCIONE DANILA
		661/2019	360,00	0,00	0,00	360,00	CARDILLO CICCIONE DANILA
		Totale 2019	1.500,00	1.140,00	0,00	360,00	
		Totale Capitolo/Art 1004/13	4.009,88	1.140,00	0,00	2.869,88	
1004/14	Iniziative a favore immigrati D.L.vo 286/98 (S.d. E. 2081)	560/2015	5.161,50	0,00	0,00	5.161,50	Generico
		561/2015	7.800,00	0,00	0,00	7.800,00	Generico
		Totale 2015	12.961,50	0,00	0,00	12.961,50	
		Totale Capitolo/Art 1004/14	12.961,50	0,00	0,00	12.961,50	
1004/15	Spese per assistenza indiretta L. 162/98 ed integrazione socio assistenziale(S.d. E.2526)	589/2015	339,52	0,00	0,00	339,52	Generico
		591/2015	4.000,00	0,00	0,00	4.000,00	Generico
		592/2015	11.550,78	0,00	0,00	11.550,78	Generico
		593/2015	8.766,72	0,00	0,00	8.766,72	Generico
		594/2015	4.376,15	0,00	0,00	4.376,15	Generico
		595/2015	1.604,41	0,00	0,00	1.604,41	Generico
		596/2015	2.208,84	0,00	0,00	2.208,84	Generico
		597/2015	1.559,00	0,00	0,00	1.559,00	DIVERSI
		599/2015	11.274,76	2.921,10	0,00	8.353,66	DIVERSI
		600/2015	483,00	0,00	0,00	483,00	Generico
		602/2015	1.742,50	0,00	0,00	1.742,50	Generico
		603/2015	1.036,00	0,00	0,00	1.036,00	DIVERSI
		604/2015	8.343,60	0,00	0,00	8.343,60	DIVERSI
		605/2015	128,00	0,00	0,00	128,00	Generico
		606/2015	170,50	0,00	0,00	170,50	Generico

P.E.G. CONSUNTIVO ESERCIZIO 2019

Elenco Residui Passivi per anno di provenienza

Capitolo/Art.	Descrizione	Impegni	Importo Iniziale	Pagamenti	Variazioni	Importo da Conservare	Beneficiario
		Totale 2015	57.583,78	2.921,10	0,00	54.662,68	
1004/15	Spese per assistenza indiretta L. 162/98 ed integrazione socio assistenziale(S.d. E.2526)	46/2016	17.225,00	0,00	0,00	17.225,00	Generico
		55/2016	3.357,00	0,00	0,00	3.357,00	COMUNE DI FORMIA SERV. TESORERIA
		232/2016	246,09	0,00	0,00	246,09	MANCINI DEBORA
		Totale 2016	20.828,09	0,00	0,00	20.828,09	
		565/2017	624,19	0,00	0,00	624,19	MANCINI DEBORA
		Totale 2017	624,19	0,00	0,00	624,19	
		544/2018	2.977,56	2.977,56	0,00	0,00	DIVERSI
		592/2018	130,60	0,00	0,00	130,60	Generico
		775/2018	11.000,00	11.000,00	0,00	0,00	DIVERSI
		Totale 2018	14.108,16	13.977,56	0,00	130,60	
		519/2019	10.000,00	5.655,00	0,00	4.345,00	ADDESSI ELENA
		Totale 2019	10.000,00	5.655,00	0,00	4.345,00	
		Totale Capitolo/Art 1004/15	103.144,22	22.553,66	0,00	80.590,56	
1004/17	Indennità e rimborso spese di missione	49/2015	236,00	0,00	-236,00	0,00	NOTARIANNI CLAUDIA ECONOMO COMUNALE
		Totale 2015	236,00	0,00	-236,00	0,00	
		822/2019	69,00	0,00	0,00	69,00	NOTARIANNI CLAUDIA ECONOMO COMUNALE
		Totale 2019	69,00	0,00	0,00	69,00	
		Totale Capitolo/Art 1004/17	305,00	0,00	-236,00	69,00	
1004/18	Servizi associati socio-assistenziali (S.d. E2.02.2057)	191/2016	33.938,92	0,00	-33.938,92	0,00	Generico
		Totale 2016	33.938,92	0,00	-33.938,92	0,00	
		695/2018	14.398,29	14.398,29	0,00	0,00	DIVERSI
		Totale 2018	14.398,29	14.398,29	0,00	0,00	
		Totale Capitolo/Art 1004/18	48.337,21	14.398,29	-33.938,92	0,00	
1004/19	Contributi EX ECA	821/2016	4.832,20	0,00	0,00	4.832,20	DIVERSI

P.E.G. CONSUNTIVO ESERCIZIO 2019

Elenco Residui Passivi per anno di provenienza

Capitolo/Art.	Descrizione	Impegni	Importo Iniziale	Pagamenti	Variazioni	Importo da Conservare	Beneficiario
		Totale 2016	4.832,20	0,00	0,00	4.832,20	
1004/19	Contributi EX ECA	265/2018	4.004,04	4.004,04	0,00	0,00	IDEALDONNA COOPERATIVA SOCIALE
		378/2018	1.800,00	0,00	0,00	1.800,00	DIVERSI
		680/2018	2.399,80	2.399,80	0,00	0,00	DIVERSI
		782/2018	6.866,42	6.866,42	0,00	0,00	CROCE ROSSA ITALIANA COMITATO LOCALE DI
		Totale 2018	15.070,26	13.270,26	0,00	1.800,00	
		249/2019	2.400,00	2.400,00	0,00	0,00	DIVERSI
		340/2019	15.103,20	15.049,26	0,00	53,94	IDEALDONNA COOPERATIVA SOCIALE
		372/2019	4.616,00	4.616,00	0,00	0,00	DIVERSI
		670/2019	3.921,00	3.921,00	0,00	0,00	DIVERSI
		739/2019	3.500,00	3.500,00	0,00	0,00	ASSOCIAZIONE ONLUS "ANTEAS "
		769/2019	1.500,00	0,00	0,00	1.500,00	CARITAS INTERPARROCCHIALE DI ITRI
		770/2019	6.000,00	0,00	0,00	6.000,00	CROCE ROSSA ITALIANA COMITATO LOCALE DI
		824/2019	5.000,00	0,00	0,00	5.000,00	FARMACIA "APPIA" AZ. FARM. ITRI SPA
		Totale 2019	42.040,20	29.486,26	0,00	12.553,94	
		Totale Capitolo/Art 1004/19	61.942,66	42.756,52	0,00	19.186,14	
1004/22	Assistenza emigrati rimpatriati (S.D. E. 2024)	458/2015	2.338,03	0,00	0,00	2.338,03	Generico
		Totale 2015	2.338,03	0,00	0,00	2.338,03	
		298/2019	555,00	555,00	0,00	0,00	ZUENA ONORINA
		Totale 2019	555,00	555,00	0,00	0,00	
		Totale Capitolo/Art 1004/22	2.893,03	555,00	0,00	2.338,03	
1004/23	Fornitura farmaci persone bisognose	756/2017	1.744,25	1.744,25	0,00	0,00	FARMACIA "APPIA" AZ. FARM. ITRI SPA
		Totale 2017	1.744,25	1.744,25	0,00	0,00	
		770/2018	2.000,00	2.000,00	0,00	0,00	FARMACIA "APPIA" AZ. FARM. ITRI SPA
		Totale 2018	2.000,00	2.000,00	0,00	0,00	

P.E.G. CONSUNTIVO ESERCIZIO 2019

Elenco Residui Passivi per anno di provenienza

Capitolo/Art.	Descrizione	Impegni	Importo Iniziale	Pagamenti	Variazioni	Importo da Conservare	Beneficiario
1004/23	Fornitura farmaci persone bisognose	823/2019	2.000,00	0,00	0,00	2.000,00	FARMACIA "APPIA" AZ. FARM. ITRI SPA
		Totale 2019	2.000,00	0,00	0,00	2.000,00	
		Totale Capitolo/Art 1004/23	5.744,25	3.744,25	0,00	2.000,00	
1004/24	Spese per funzioni di R.S.A. (R.R.1/94 S.D. E. 2076)	874/2015	350,06	0,00	0,00	350,06	DIVERSI
		Totale 2015	350,06	0,00	0,00	350,06	
		749/2017	4.960,00	4.960,00	0,00	0,00	Generico
		Totale 2017	4.960,00	4.960,00	0,00	0,00	
		469/2018	5.037,13	5.037,13	0,00	0,00	DIVERSI
		Totale 2018	5.037,13	5.037,13	0,00	0,00	
		558/2019	24.990,81	15.299,00	0,00	9.691,81	CENTRO RESIDENZIALE ANZIANI DOMUS AUREA
		559/2019	13.065,28	6.792,11	0,00	6.273,17	RSA SAN RAFFAELE SABAUDIA
		560/2019	2.966,00	2.966,00	0,00	0,00	GIOMI RSA LAZIO SRL
		561/2019	3.893,44	0,00	0,00	3.893,44	RESIDENZA SANITARIA ASSISTENZIALE SAN G
		562/2019	3.362,05	3.342,05	0,00	20,00	T.E.A.R. SRL - R.S.A. MINTURNO POGGIO DU
		565/2019	8.437,70	8.437,70	0,00	0,00	MADELON SPV S.R.L.
		Totale 2019	56.715,28	36.836,86	0,00	19.878,42	
		Totale Capitolo/Art 1004/24	67.062,47	46.833,99	0,00	20.228,48	
1004/26	Irap	167/2013	169,73	134,04	0,00	35,69	TESORERIA PROVINCIALE DELLO STATO
		Totale 2013	169,73	134,04	0,00	35,69	
		370/2017	292,25	0,00	0,00	292,25	TESORERIA PROVINCIALE DELLO STATO
		Totale 2017	292,25	0,00	0,00	292,25	
		252/2018	227,59	0,00	0,00	227,59	TESORERIA PROVINCIALE DELLO STATO
		Totale 2018	227,59	0,00	0,00	227,59	
		53/2019	5.000,00	4.780,65	0,00	219,35	TESORERIA PROVINCIALE DELLO STATO
		Totale 2019	5.000,00	4.780,65	0,00	219,35	

P.E.G. CONSUNTIVO ESERCIZIO 2019

Elenco Residui Passivi per anno di provenienza

Capitolo/Art.	Descrizione	Impegni	Importo Iniziale	Pagamenti	Variazioni	Importo da Conservare	Beneficiario
		Totale Capitolo/Art 1004/26	5.689,57	4.914,69	0,00	774,88	
1005/1	Stipendi ed altri assegni fissi	106/2015	305,87	0,00	0,00	305,87	DIPENDENTI COMUNALI
		Totale 2015	305,87	0,00	0,00	305,87	
		455/2016	1.175,43	0,00	0,00	1.175,43	DIPENDENTI COMUNALI
		Totale 2016	1.175,43	0,00	0,00	1.175,43	
		205/2017	30,34	0,00	0,00	30,34	DIPENDENTI COMUNALI
		Totale 2017	30,34	0,00	0,00	30,34	
		31/2019	21.100,00	21.074,70	0,00	25,30	DIPENDENTI COMUNALI
		Totale 2019	21.100,00	21.074,70	0,00	25,30	
		Totale Capitolo/Art 1005/1	22.611,64	21.074,70	0,00	1.536,94	
1005/2	Oneri previdenziali assistenziali assicurativi a carico Ente	241/2018	630,32	440,00	0,00	190,32	Generico
		Totale 2018	630,32	440,00	0,00	190,32	
		42/2019	6.000,00	5.524,83	0,00	475,17	Generico
		Totale 2019	6.000,00	5.524,83	0,00	475,17	
		Totale Capitolo/Art 1005/2	6.630,32	5.964,83	0,00	665,49	
1005/3	Energia elettrica	69/2018	326,03	326,03	0,00	0,00	GLOBAL POWER SPA
		Totale 2018	326,03	326,03	0,00	0,00	
		143/2019	5.000,00	3.287,95	0,00	1.712,05	GLOBAL POWER SPA
		Totale 2019	5.000,00	3.287,95	0,00	1.712,05	
		Totale Capitolo/Art 1005/3	5.326,03	3.613,98	0,00	1.712,05	
1005/4	Irap	168/2013	134,35	0,00	0,00	134,35	TESORERIA PROVINCIALE DELLO STATO
		Totale 2013	134,35	0,00	0,00	134,35	
		89/2014	159,32	0,00	0,00	159,32	TESORERIA PROVINCIALE DELLO STATO
		Totale 2014	159,32	0,00	0,00	159,32	
		253/2018	233,77	0,00	0,00	233,77	TESORERIA PROVINCIALE DELLO STATO

P.E.G. CONSUNTIVO ESERCIZIO 2019

Elenco Residui Passivi per anno di provenienza

Capitolo/Art.	Descrizione	Impegni	Importo Iniziale	Pagamenti	Variazioni	Importo da Conservare	Beneficiario
		Totale 2018	233,77	0,00	0,00	233,77	
1005/4	Irap	54/2019	1.950,00	1.770,27	0,00	179,73	TESORERIA PROVINCIALE DELLO STATO
		Totale 2019	1.950,00	1.770,27	0,00	179,73	
		Totale Capitolo/Art 1005/4	2.477,44	1.770,27	0,00	707,17	
1101/1	Aggio al concessionario per riscossione tributi	765/2018	1.456,68	1.456,68	0,00	0,00	DOGRE PUBBLICITA' SRL
		821/2018	2.825,00	2.825,00	0,00	0,00	DOGRE PUBBLICITA' SRL
		Totale 2018	4.281,68	4.281,68	0,00	0,00	
		180/2019	2.647,13	2.647,13	0,00	0,00	DOGRE PUBBLICITA' SRL
		250/2019	3.712,58	3.712,58	0,00	0,00	DOGRE PUBBLICITA' SRL
		296/2019	2.544,79	2.544,79	0,00	0,00	DOGRE PUBBLICITA' SRL
		375/2019	6.154,51	6.154,51	0,00	0,00	DOGRE PUBBLICITA' SRL
		449/2019	6.358,87	6.358,87	0,00	0,00	DOGRE PUBBLICITA' SRL
		487/2019	3.348,93	3.348,93	0,00	0,00	DOGRE PUBBLICITA' SRL
		554/2019	4.888,95	4.888,95	0,00	0,00	DOGRE PUBBLICITA' SRL
		578/2019	5.830,51	5.830,51	0,00	0,00	DOGRE PUBBLICITA' SRL
		668/2019	1.206,14	1.206,14	0,00	0,00	DOGRE PUBBLICITA' SRL
		742/2019	2.982,80	2.982,80	0,00	0,00	DOGRE PUBBLICITA' SRL
		825/2019	4.188,86	0,00	0,00	4.188,86	DOGRE PUBBLICITA' SRL
		Totale 2019	43.864,07	39.675,21	0,00	4.188,86	
		Totale Capitolo/Art 1101/1	48.145,75	43.956,89	0,00	4.188,86	
1104/1	Spese per sportello unico	10/2019	500,00	500,00	0,00	0,00	AMMINISTRAZIONE PROVINCIALE di LATINA
		Totale 2019	500,00	500,00	0,00	0,00	
		Totale Capitolo/Art 1104/1	500,00	500,00	0,00	0,00	
1104/2	Contributi al Consorzio Nucleo Industriale	309/2018	5.000,00	5.000,00	0,00	0,00	CONSORZIO SVILUPPO INDUSTRIALE
		Totale 2018	5.000,00	5.000,00	0,00	0,00	

P.E.G. CONSUNTIVO ESERCIZIO 2019

Elenco Residui Passivi per anno di provenienza

Capitolo/Art.	Descrizione	Impegni	Importo Iniziale	Pagamenti	Variazioni	Importo da Conservare	Beneficiario
1104/2	Contributi al Consorzio Nucleo Industriale	415/2019	5.000,00	0,00	0,00	5.000,00	CONSORZIO SVILUPPO INDUSTRIALE
		Totale 2019	5.000,00	0,00	0,00	5.000,00	
		Totale Capitolo/Art 1104/2	10.000,00	5.000,00	0,00	5.000,00	
1104/3	Contributi ad enti associati L.R. 30/96 (S.d. E 2053)	510/2015	2.000,00	0,00	0,00	2.000,00	IMPRESA INSIEME S.R.L.
		511/2015	5.810,00	0,00	0,00	5.810,00	DIVERSI
		Totale 2015	7.810,00	0,00	0,00	7.810,00	
		Totale Capitolo/Art 1104/3	7.810,00	0,00	0,00	7.810,00	
1105/1	Altre spese	405/2015	960,00	0,00	0,00	960,00	NASTA FRANCO ANGELO
		Totale 2015	960,00	0,00	0,00	960,00	
		310/2018	453,00	0,00	0,00	453,00	ERRICO IVO
		363/2018	1.085,25	1.085,25	0,00	0,00	ERRICO IVO
		Totale 2018	1.538,25	1.085,25	0,00	453,00	
		225/2019	7.800,00	7.764,00	0,00	36,00	ERRICO IVO
		345/2019	1.354,20	1.354,20	0,00	0,00	INFOCAMERE - SOC.CONS. DI INFORMATICA PE
		718/2019	815,75	815,75	0,00	0,00	ERRICO IVO
		Totale 2019	9.969,95	9.933,95	0,00	36,00	
		Totale Capitolo/Art 1105/1	12.468,20	11.019,20	0,00	1.449,00	
1105/2	Contributi per promozione attività commerciali (E.2080)	1/2015	15.000,00	0,00	0,00	15.000,00	Generico
		539/2015	16.801,89	0,00	-16.801,89	0,00	Generico
		540/2015	15.000,00	0,00	0,00	15.000,00	Generico
		Totale 2015	46.801,89	0,00	-16.801,89	30.000,00	
		719/2019	5.000,00	0,00	0,00	5.000,00	DIVERSI
		Totale 2019	5.000,00	0,00	0,00	5.000,00	
		Totale Capitolo/Art 1105/2	51.801,89	0,00	-16.801,89	35.000,00	
1106/1	Spese per Ufficio Collocamento	696/2019	6.328,00	6.328,00	0,00	0,00	COMUNE DI FORMIA SERV. TESORERIA

P.E.G. CONSUNTIVO ESERCIZIO 2019

Elenco Residui Passivi per anno di provenienza

Capitolo/Art.	Descrizione	Impegni	Importo Iniziale	Pagamenti	Variazioni	Importo da Conservare	Beneficiario
		Totale 2019	6.328,00	6.328,00	0,00	0,00	
		Totale Capitolo/Art 1106/1	6.328,00	6.328,00	0,00	0,00	
1107/2	Corsi di formazione e iniziative varie sviluppo rurale con finanziamento prov (S.D. E. 2524)	586/2015	30.000,00	0,00	0,00	30.000,00	Generico
		Totale 2015	30.000,00	0,00	0,00	30.000,00	
		Totale Capitolo/Art 1107/2	30.000,00	0,00	0,00	30.000,00	
1107/3	Contributi per lo sviluppo agricolo	436/2015	483,96	0,00	0,00	483,96	Generico
		Totale 2015	483,96	0,00	0,00	483,96	
		378/2019	1.066,00	366,00	0,00	700,00	DIVERSI
		720/2019	1.500,00	0,00	0,00	1.500,00	DIVERSI
		Totale 2019	2.566,00	366,00	0,00	2.200,00	
		Totale Capitolo/Art 1107/3	3.049,96	366,00	0,00	2.683,96	
1107/4	Contributi alla Comunità Montana	157/2015	9.000,00	9.000,00	0,00	0,00	XVII° COMUNITA MONTANA
		439/2015	1.549,37	0,00	0,00	1.549,37	XVII° COMUNITA MONTANA
		440/2015	2.582,28	0,00	0,00	2.582,28	XVII° COMUNITA MONTANA
		441/2015	2.582,28	0,00	0,00	2.582,28	XVII° COMUNITA MONTANA
		442/2015	2.164,56	0,00	0,00	2.164,56	XVII° COMUNITA MONTANA
		446/2015	9.000,00	9.000,00	0,00	0,00	XVII° COMUNITA MONTANA
		Totale 2015	26.878,49	18.000,00	0,00	8.878,49	
		288/2016	9.000,00	0,00	0,00	9.000,00	XVII° COMUNITA MONTANA
		Totale 2016	9.000,00	0,00	0,00	9.000,00	
		722/2017	9.000,00	0,00	0,00	9.000,00	XVII° COMUNITA MONTANA
		Totale 2017	9.000,00	0,00	0,00	9.000,00	
		261/2018	9.000,00	0,00	0,00	9.000,00	XVII° COMUNITA MONTANA
		Totale 2018	9.000,00	0,00	0,00	9.000,00	
		386/2019	9.000,00	0,00	0,00	9.000,00	XVII° COMUNITA MONTANA
		Totale 2019	9.000,00	0,00	0,00	9.000,00	

P.E.G. CONSUNTIVO ESERCIZIO 2019

Elenco Residui Passivi per anno di provenienza

Capitolo/Art.	Descrizione	Impegni	Importo Iniziale	Pagamenti	Variazioni	Importo da Conservare	Beneficiario
		Totale Capitolo/Art 1107/4	62.878,49	18.000,00	0,00	44.878,49	
1107/5	Interessi passivi mutui Cassa DD.PP.	361/2018	2,28	0,00	0,00	2,28	DIVERSI
		Totale 2018	2,28	0,00	0,00	2,28	
		641/2019	552,91	552,91	0,00	0,00	DIVERSI
		Totale 2019	552,91	552,91	0,00	0,00	
		Totale Capitolo/Art 1107/5	555,19	552,91	0,00	2,28	
2001/1	Mutuo per ricostruzione casa comunale (Ammortamento a carico)	551/2015	47.415,55	0,00	-47.415,55	0,00	Generico
		Totale 2015	47.415,55	0,00	-47.415,55	0,00	
		Totale Capitolo/Art 2001/1	47.415,55	0,00	-47.415,55	0,00	
2001/2	Mutuo per ricostruzione casa comunale (Ammortamento a carico)	10932/2015	0,00	0,00	47.415,55	47.415,55	Generico
		Totale 2015	0,00	0,00	47.415,55	47.415,55	
		Totale Capitolo/Art 2001/2	0,00	0,00	47.415,55	47.415,55	
2002/2	Acquisto attrezzature	571/2018	136,60	136,60	0,00	0,00	DMC SISTEMI INTEGRATI SRL
		Totale 2018	136,60	136,60	0,00	0,00	
		467/2019	880,00	880,00	0,00	0,00	MARIO ORLANDO & FIGLI S.R.L.
		Totale 2019	880,00	880,00	0,00	0,00	
		Totale Capitolo/Art 2002/2	1.016,60	1.016,60	0,00	0,00	
2002/3	Automazione dei servizi	73/2015	217,00	0,00	0,00	217,00	NOTARIANNI CLAUDIA ECONOMO COMUNALE
		324/2015	180,40	0,00	0,00	180,40	Generico
		Totale 2015	397,40	0,00	0,00	397,40	
		283/2018	4.270,00	4.270,00	0,00	0,00	PAL INFORMATICA S.R.L.
		332/2018	2.876,64	2.876,64	0,00	0,00	SORRENTINO GIACOMO
		736/2018	491,93	491,93	0,00	0,00	CYBERPC DI FRANCHI GIORGIO
		Totale 2018	7.638,57	7.638,57	0,00	0,00	
		488/2019	5.124,00	0,00	0,00	5.124,00	PAL INFORMATICA S.R.L.

P.E.G. CONSUNTIVO ESERCIZIO 2019

Elenco Residui Passivi per anno di provenienza

Capitolo/Art.	Descrizione	Impegni	Importo Iniziale	Pagamenti	Variazioni	Importo da Conservare	Beneficiario
2002/3	Automazione dei servizi	509/2019	1.634,80	1.634,80	0,00	0,00	BONGIANNI SILVIA
		761/2019	4.196,80	0,00	0,00	4.196,80	CYBERPC DI FRANCHI GIORGIO
		Totale 2019	10.955,60	1.634,80	0,00	9.320,80	
		Totale Capitolo/Art 2002/3	18.991,57	9.273,37	0,00	9.718,20	
2003/1	Acquisto attrezzature	721/2019	216,00	216,00	0,00	0,00	ECHOES SRL
		Totale 2019	216,00	216,00	0,00	0,00	
		Totale Capitolo/Art 2003/1	216,00	216,00	0,00	0,00	
2004/1	Automazione dei servizi	184/2015	677,10	0,00	0,00	677,10	CYBERPC DI FRANCHI GIORGIO
		Totale 2015	677,10	0,00	0,00	677,10	
		333/2018	124,00	122,72	0,00	1,28	Generico
		573/2018	363,60	363,60	0,00	0,00	DMC SISTEMI INTEGRATI SRL
		737/2018	939,00	939,00	0,00	0,00	CYBERPC DI FRANCHI GIORGIO
		Totale 2018	1.426,60	1.425,32	0,00	1,28	
		572/2019	915,00	915,00	0,00	0,00	PAL INFORMATICA S.R.L.
		Totale 2019	915,00	915,00	0,00	0,00	
		Totale Capitolo/Art 2004/1	3.018,70	2.340,32	0,00	678,38	
2005/1	Manutenzione straordinaria degli immobili	648/2017	225,70	0,00	0,00	225,70	FIRE CONTROL SRL
		Totale 2017	225,70	0,00	0,00	225,70	
		481/2018	854,00	0,00	0,00	854,00	DIVERSI
		517/2018	317,00	0,00	-317,00	0,00	MESCHINO ALBERTO
		520/2018	11.590,00	2.854,84	0,00	8.735,16	COMIT ENERGY PHARMA SRL
		540/2018	390,40	390,40	0,00	0,00	R.I.M.A. DI A. ROSI & C. S.N.C.
		543/2018	812,06	812,06	0,00	0,00	DRACIDE SRLS
		583/2018	657,03	657,03	0,00	0,00	PIETROSANTO S.N.C. DI PIETROSANTO M. , R
		648/2018	841,80	841,80	0,00	0,00	COMIT ENERGY PHARMA SRL
		659/2018	27,33	27,33	0,00	0,00	CO.I.M. (SOC. COOP. A.R.L.)

P.E.G. CONSUNTIVO ESERCIZIO 2019

Elenco Residui Passivi per anno di provenienza

Capitolo/Art.	Descrizione	Impegni	Importo Iniziale	Pagamenti	Variazioni	Importo da Conservare	Beneficiario
2005/1	Manutenzione straordinaria degli immobili	764/2018	463,60	463,60	0,00	0,00	VERDE LUIGI
		Totale 2018	15.953,22	6.047,06	-317,00	9.589,16	
		92/2019	2.675,69	2.675,69	0,00	0,00	DI VOZZO FRANCESCO
		172/2019	207,47	0,00	0,00	207,47	Generico
		203/2019	1.586,00	1.586,00	0,00	0,00	MASE L. N. COSTRUZIONI SRL
		259/2019	6.100,00	1.319,16	0,00	4.780,84	PALAZZO BITUMI S.R.L.
		282/2019	7.076,00	7.076,00	0,00	0,00	CO.I.M. (SOC. COOP. A.R.L.)
		283/2019	536,80	536,80	0,00	0,00	L'ANGOLO DEL VETRO SRLS
		284/2019	1.098,00	1.098,00	0,00	0,00	CO.I.M. (SOC. COOP. A.R.L.)
		310/2019	3.197,40	3.197,40	0,00	0,00	Generico
		317/2019	820,00	820,00	0,00	0,00	CIESSE COSTRUZIONI DI S. CARELLI
		322/2019	1.049,20	1.049,20	0,00	0,00	VERDE LUIGI
		337/2019	4.897,08	4.897,08	0,00	0,00	COMIT ENERGY PHARMA SRL
		338/2019	2.647,40	2.647,40	0,00	0,00	COMIT ENERGY PHARMA SRL
		351/2019	281,16	281,16	0,00	0,00	FUSCO DI FUSCO MINELIO E C.
		356/2019	1.830,00	1.830,00	0,00	0,00	DIMENSIONE VERTICALE DI PALAZZO PIERO E
		384/2019	713,44	713,44	0,00	0,00	RUGGIERI GIANCARLO
		420/2019	3.287,90	2.695,00	0,00	592,90	MEROLI MAURIZIO
		424/2019	4.367,60	0,00	-4.367,60	0,00	DRACIDE SRLS
		437/2019	1.830,00	1.830,00	0,00	0,00	SPAZIOSPORT S.R.L.
		495/2019	603,90	603,90	0,00	0,00	COMIT ENERGY PHARMA SRL
		557/2019	14.850,00	14.850,00	0,00	0,00	MAGLIOZZI BRUNO SAVERIO
		607/2019	1.347,37	1.347,37	0,00	0,00	DRACIDE SRLS
		624/2019	1.390,80	0,00	0,00	1.390,80	WOOD&SEA DI CRISTIAN DE MEO
		676/2019	384,30	384,30	0,00	0,00	COMIT ENERGY PHARMA SRL
		745/2019	6.380,90	0,00	-6.380,90	0,00	DIVERSI
		771/2019	5.044,70	0,00	0,00	5.044,70	CO.I.M. (SOC. COOP. A.R.L.)

P.E.G. CONSUNTIVO ESERCIZIO 2019

Elenco Residui Passivi per anno di provenienza

Capitolo/Art.	Descrizione	Impegni	Importo Iniziale	Pagamenti	Variazioni	Importo da Conservare	Beneficiario
2005/1	Manutenzione straordinaria degli immobili	774/2019	915,00	0,00	0,00	915,00	TECNOS ITALIA SRL
		796/2019	2.808,23	0,00	-2.808,23	0,00	DIVERSI
		Totale 2019	77.926,34	51.437,90	-13.556,73	12.931,71	
		Totale Capitolo/Art 2005/1	94.105,26	57.484,96	-13.873,73	22.746,57	
2005/2	OO.PP. finanziate con proventi oneri concessioni edilizie (E. 4035)	320/2015	2.840,29	0,00	-2.840,29	0,00	EDILVENDE S.N.C DI AGRESTI SALVATORE & C
		323/2015	254,10	0,00	0,00	254,10	Generico
		328/2015	2.200,00	2.200,00	0,00	0,00	Generico
		329/2015	4.092,23	0,00	0,00	4.092,23	Generico
		Totale 2015	9.386,62	2.200,00	-2.840,29	4.346,33	
		41/2016	7.981,49	0,00	0,00	7.981,49	Generico
		42/2016	960,61	0,00	0,00	960,61	Generico
		43/2016	973,00	0,00	0,00	973,00	Generico
		47/2016	12.601,55	0,00	0,00	12.601,55	Generico
		49/2016	774,69	0,00	0,00	774,69	Generico
		50/2016	1.390,30	0,00	0,00	1.390,30	Generico
		51/2016	2.119,54	0,00	0,00	2.119,54	TESORERIA PROVINCIALE DELLO STATO
		53/2016	1.629,94	0,00	-1.629,94	0,00	VASTARREDO SRL
		54/2016	712,71	0,00	0,00	712,71	Generico
		56/2016	4.621,26	0,00	0,00	4.621,26	Generico
		58/2016	2.582,28	0,00	-2.582,28	0,00	MANCINI FRANCESCO PAOLO
		59/2016	2.582,28	0,00	-2.582,28	0,00	ARCH. MANCINI FRANCESCO
		60/2016	2.582,28	0,00	0,00	2.582,28	Generico
		61/2016	2.582,28	0,00	0,00	2.582,28	Generico
		63/2016	265,20	0,00	0,00	265,20	Generico
		65/2016	1.946,00	0,00	0,00	1.946,00	DIVERSI
		66/2016	850,64	0,00	0,00	850,64	DIVERSI

P.E.G. CONSUNTIVO ESERCIZIO 2019

Elenco Residui Passivi per anno di provenienza

Capitolo/Art.	Descrizione	Impegni	Importo Iniziale	Pagamenti	Variazioni	Importo da Conservare	Beneficiario
2005/2	OO.PP. finanziate con proventi oneri concessioni edilizie (E. 4035)	68/2016	716,88	0,00	0,00	716,88	Generico
		Totale 2016	47.872,93	0,00	-6.794,50	41.078,43	
		20/2017	3.687,50	0,00	0,00	3.687,50	CONS. ACQUEDOTTI RIUNITI DEGLI AURUNCI
		252/2017	4.090,95	0,00	0,00	4.090,95	Generico
		338/2017	4.600,00	0,00	0,00	4.600,00	XVII° COMUNITA MONTANA
		657/2017	60,06	0,00	-60,06	0,00	PENSIERO SEGNALETICA SOC.
		Totale 2017	12.438,51	0,00	-60,06	12.378,45	
		539/2018	107,47	107,47	0,00	0,00	PALAZZO BITUMI S.R.L.
		729/2018	1.281,71	1.281,71	0,00	0,00	PALAZZO BITUMI S.R.L.
		759/2018	3.146,84	3.146,84	0,00	0,00	MANCINI MARIA
		784/2018	5.124,00	5.124,00	0,00	0,00	MASE L. N. COSTRUZIONI SRL
		785/2018	13.876,00	13.876,00	0,00	0,00	Generico
		786/2018	15.000,00	0,00	0,00	15.000,00	PALAZZO BITUMI S.R.L.
		Totale 2018	38.536,02	23.536,02	0,00	15.000,00	
		316/2019	9.000,00	9.000,00	0,00	0,00	CIESSE COSTRUZIONI DI S. CARELLI
		450/2019	10.000,00	10.000,00	0,00	0,00	PALAZZO BITUMI S.R.L.
		797/2019	18.000,00	0,00	-18.000,00	0,00	DIVERSI
		Totale 2019	37.000,00	19.000,00	-18.000,00	0,00	
		Totale Capitolo/Art 2005/2	145.234,08	44.736,02	-27.694,85	72.803,21	
2005/3	OO.PP. finanziate con proventi condono (E.4039)	343/2015	595,54	0,00	-595,54	0,00	AGRI GREEN DEI F.LLI CICCONE SNC
		347/2015	5.142,01	0,00	0,00	5.142,01	DIVERSI
		348/2015	264,38	0,00	0,00	264,38	Generico
		Totale 2015	6.001,93	0,00	-595,54	5.406,39	
		69/2016	2.117,58	0,00	0,00	2.117,58	Generico
		71/2016	796,80	0,00	0,00	796,80	I.P.L.A. S.R.L.
		75/2016	474,00	0,00	-474,00	0,00	R.A.U. SRL

P.E.G. CONSUNTIVO ESERCIZIO 2019

Elenco Residui Passivi per anno di provenienza

Capitolo/Art.	Descrizione	Impegni	Importo Iniziale	Pagamenti	Variazioni	Importo da Conservare	Beneficiario
2005/3	OO.PP. finanziate con proventi condono (E.4039)	77/2016	626,04	626,04	0,00	0,00	Generico
		78/2016	3.002,75	0,00	0,00	3.002,75	STUDIOTECA ARCHITETTI
		79/2016	19.759,10	0,00	0,00	19.759,10	Generico
		80/2016	92,74	0,00	-92,74	0,00	Generico
		81/2016	11.333,92	0,00	0,00	11.333,92	Generico
		82/2016	40,38	0,00	-40,38	0,00	DIVERSI
		84/2016	4.533,00	0,00	-4.533,00	0,00	DIVERSI
		85/2016	218,99	0,00	-218,99	0,00	ADDESSI COMMERCIALE s.r.l.
		87/2016	759,00	0,00	-759,00	0,00	ENEL SERVIZIO ELETTRICO S.P.A.
		89/2016	464,02	0,00	-464,02	0,00	SEBACH SPA
		90/2016	350,00	0,00	0,00	350,00	Generico
		813/2016	2.537,60	0,00	0,00	2.537,60	LA ROCCA PIETRO
		816/2016	308,40	0,00	-308,40	0,00	DIVERSI
		Totale 2016	47.414,32	626,04	-6.890,53	39.897,75	
		310/2017	11,23	0,00	-11,23	0,00	PALAZZO BITUMI S.R.L.
		439/2017	482,63	0,00	0,00	482,63	DIVERSI
		440/2017	376,50	0,00	0,00	376,50	DIVERSI
		464/2017	641,72	396,60	0,00	245,12	Generico
		Totale 2017	1.512,08	396,60	-11,23	1.104,25	
		401/2018	154,46	0,00	0,00	154,46	Generico
		402/2018	1.663,98	652,32	0,00	1.011,66	Generico
		623/2018	3.050,00	2.500,00	0,00	550,00	MANZO CLAUDIO
		641/2018	1.830,00	1.830,00	0,00	0,00	DIVERSI
		787/2018	5.350,00	0,00	0,00	5.350,00	PALAZZO BITUMI S.R.L.
		789/2018	1.435,83	0,00	0,00	1.435,83	SPAZIOSPORT S.R.L.
		Totale 2018	13.484,27	4.982,32	0,00	8.501,95	
		318/2019	8.000,00	8.000,00	0,00	0,00	CIESSE COSTRUZIONI DI S. CARELLI

P.E.G. CONSUNTIVO ESERCIZIO 2019

Elenco Residui Passivi per anno di provenienza

Capitolo/Art.	Descrizione	Impegni	Importo Iniziale	Pagamenti	Variazioni	Importo da Conservare	Beneficiario
2005/3	OO.PP. finanziate con proventi condono (E.4039)	319/2019	2.778,82	2.778,82	0,00	0,00	AGRESTI MARIA CIVITA
		603/2019	1.920,00	0,00	0,00	1.920,00	Generico
		616/2019	3.174,56	0,00	0,00	3.174,56	PALAZZO BITUMI S.R.L.
		677/2019	10.000,00	0,00	0,00	10.000,00	PALAZZO BITUMI S.R.L.
		744/2019	16.000,00	0,00	-16.000,00	0,00	DIVERSI
		Totale 2019	41.873,38	10.778,82	-16.000,00	15.094,56	
		Totale Capitolo/Art 2005/3	110.285,98	16.783,78	-23.497,30	70.004,90	
2005/4	Oneri istruttoria finanziati con proventi condono (E.4039)	361/2015	12.584,18	0,00	0,00	12.584,18	Generico
		362/2015	10.000,00	0,00	0,00	10.000,00	Generico
		363/2015	10.000,00	0,00	0,00	10.000,00	Generico
		366/2015	5.500,00	0,00	0,00	5.500,00	Generico
		Totale 2015	38.084,18	0,00	0,00	38.084,18	
		Totale Capitolo/Art 2005/4	38.084,18	0,00	0,00	38.084,18	
2005/5	Fondo adeguamento IVA spesa c/capitale	368/2015	2.819,47	0,00	0,00	2.819,47	Generico
		Totale 2015	2.819,47	0,00	0,00	2.819,47	
		Totale Capitolo/Art 2005/5	2.819,47	0,00	0,00	2.819,47	
2005/6	OO.PP. finanziate con contributi ordinari per investimenti (E. 4021)	92/2016	1.032,91	0,00	0,00	1.032,91	PROF. ARCH. LUIGI PIEMONTESE
		93/2016	834,87	834,57	0,00	0,30	Generico
		94/2016	1.389,17	1.389,17	0,00	0,00	Generico
		95/2016	1.389,17	1.387,17	0,00	2,00	Generico
		96/2016	1.389,17	1.387,17	0,00	2,00	Generico
		Totale 2016	6.035,29	4.998,08	0,00	1.037,21	
		309/2019	100.000,00	47.733,58	0,00	52.266,42	Generico
		Totale 2019	100.000,00	47.733,58	0,00	52.266,42	
		Totale Capitolo/Art 2005/6	106.035,29	52.731,66	0,00	53.303,63	

P.E.G. CONSUNTIVO ESERCIZIO 2019

Elenco Residui Passivi per anno di provenienza

Capitolo/Art.	Descrizione	Impegni	Importo Iniziale	Pagamenti	Variazioni	Importo da Conservare	Beneficiario
2005/7	Interventi di demolizione opere L. 47/85	188/2016	11.537,03	2.412,00	0,00	9.125,03	Generico
		Totale 2016	11.537,03	2.412,00	0,00	9.125,03	
		Totale Capitolo/Art 2005/7	11.537,03	2.412,00	0,00	9.125,03	
2005/8	OO.PP. con proventi alienazione terreni demanio collettivo (S.D. E	432/2015	2.220,40	471,92	0,00	1.748,48	Generico
		433/2015	2.875,38	0,00	0,00	2.875,38	Generico
		Totale 2015	5.095,78	471,92	0,00	4.623,86	
		97/2016	5.414,44	0,00	0,00	5.414,44	Generico
		98/2016	224,66	0,00	0,00	224,66	Generico
		99/2016	13.269,41	0,00	0,00	13.269,41	Generico
		100/2016	2.361,26	0,00	0,00	2.361,26	Generico
		101/2016	26.577,58	0,00	0,00	26.577,58	Generico
		102/2016	639,26	0,00	0,00	639,26	Generico
		103/2016	1.372,37	0,00	0,00	1.372,37	Generico
		Totale 2016	49.858,98	0,00	0,00	49.858,98	
		Totale Capitolo/Art 2005/8	54.954,76	471,92	0,00	54.482,84	
2005/9	OO.PP. finanziate con avanzo di amministrazione o corrente	119/2016	3.036,55	0,00	-3.036,55	0,00	Generico
		120/2016	2.000,00	0,00	0,00	2.000,00	SOSCIA MAURIZIO
		121/2016	5.832,44	0,00	-5.832,44	0,00	Generico
		122/2016	4.383,46	0,00	0,00	4.383,46	Generico
		Totale 2016	15.252,45	0,00	-8.868,99	6.383,46	
		676/2018	11.000,00	9.254,85	0,00	1.745,15	L.G. SERVIZI S.A.S. DI GASBARRI MARIO& C
		788/2018	34.000,00	27.893,20	0,00	6.106,80	SPAZIOSPORT S.R.L.
		Totale 2018	45.000,00	37.148,05	0,00	7.851,95	
		602/2019	30.000,00	5.500,00	0,00	24.500,00	Generico
		794/2019	17.861,80	0,00	0,00	17.861,80	EDILIZIA D'URSO SAS DI D'URSO GIANLUCA &
		Totale 2019	47.861,80	5.500,00	0,00	42.361,80	

P.E.G. CONSUNTIVO ESERCIZIO 2019

Elenco Residui Passivi per anno di provenienza

Capitolo/Art.	Descrizione	Impegni	Importo Iniziale	Pagamenti	Variazioni	Importo da Conservare	Beneficiario
		Totale Capitolo/Art 2005/9	108.114,25	42.648,05	-8.868,99	56.597,21	
2005/11	OO.PP. finanziate con proventi monetizzazione standard urbanistici (E 4038)	481/2015	11.200,00	0,00	0,00	11.200,00	Generico
		Totale 2015	11.200,00	0,00	0,00	11.200,00	
		Totale Capitolo/Art 2005/11	11.200,00	0,00	0,00	11.200,00	
2005/12	Interventi di manutenzione straordinaria con contributo provinciale (S. d. E. 4048)	634/2009	2.000,00	0,00	0,00	2.000,00	Generico
		Totale 2009	2.000,00	0,00	0,00	2.000,00	
		305/2018	10.866,53	2.350,40	0,00	8.516,13	Generico
		562/2018	15.000,00	15.000,00	0,00	0,00	Generico
		Totale 2018	25.866,53	17.350,40	0,00	8.516,13	
		580/2019	9.473,88	0,00	0,00	9.473,88	COMIT ENERGY PHARMA SRL
		Totale 2019	9.473,88	0,00	0,00	9.473,88	
		Totale Capitolo/Art 2005/12	37.340,41	17.350,40	0,00	19.990,01	
2005/13	Interventi di recupero edifici di culto con finanziamento regionale (S.d. E.4032)	578/2015	38.677,07	4.617,83	0,00	34.059,24	Generico
		579/2015	145.363,50	0,00	0,00	145.363,50	Generico
		Totale 2015	184.040,57	4.617,83	0,00	179.422,74	
		Totale Capitolo/Art 2005/13	184.040,57	4.617,83	0,00	179.422,74	
2005/14	Mutuo per interventi di recupero edifici del culto	580/2015	26.372,88	1.733,27	-24.639,61	0,00	Generico
		Totale 2015	26.372,88	1.733,27	-24.639,61	0,00	
		161/2016	17.715,14	5.974,59	-11.740,55	0,00	Generico
		162/2016	221,76	0,00	-221,76	0,00	Generico
		163/2016	6.599,94	3.510,94	-3.089,00	0,00	Generico
		Totale 2016	24.536,84	9.485,53	-15.051,31	0,00	
		Totale Capitolo/Art 2005/14	50.909,72	11.218,80	-39.690,92	0,00	
2005/15	Mutuo per adeguamento edifici comunali L.626/94	583/2015	3.750,01	0,00	-3.750,01	0,00	Generico

P.E.G. CONSUNTIVO ESERCIZIO 2019

Elenco Residui Passivi per anno di provenienza

Capitolo/Art.	Descrizione	Impegni	Importo Iniziale	Pagamenti	Variazioni	Importo da Conservare	Beneficiario
		Totale 2015	3.750,01	0,00	-3.750,01	0,00	
2005/15	Mutuo per adeguamento edifici comunali L.626/94	164/2016	819,62	0,00	-819,62	0,00	DIVERSI
		Totale 2016	819,62	0,00	-819,62	0,00	
		Totale Capitolo/Art 2005/15	4.569,63	0,00	-4.569,63	0,00	
2005/16	Mutuo per restauro castello	607/2015	20.109,90	20.109,90	0,00	0,00	Generico
		Totale 2015	20.109,90	20.109,90	0,00	0,00	
		167/2016	19.777,56	19.429,17	-348,39	0,00	Generico
		168/2016	6.203,71	4.102,97	-2.100,74	0,00	Generico
		Totale 2016	25.981,27	23.532,14	-2.449,13	0,00	
		Totale Capitolo/Art 2005/16	46.091,17	43.642,04	-2.449,13	0,00	
2005/17	OO.PP. varie con finanziamento regionale (S.d. E 4,03,4030)	608/2015	28.861,20	0,00	-28.861,20	0,00	Generico
		610/2015	20.417,83	0,00	0,00	20.417,83	Generico
		611/2015	5.700,69	0,00	0,00	5.700,69	Generico
		612/2015	84.202,25	0,00	0,00	84.202,25	Generico
		656/2015	47.223,21	45.429,83	0,00	1.793,38	DIVERSI
		Totale 2015	186.405,18	45.429,83	-28.861,20	112.114,15	
		543/2016	55.709,17	43.656,00	0,00	12.053,17	Generico
		570/2016	3.706,35	0,00	0,00	3.706,35	CONTE ANTONIO (GEOMETRA)
		631/2016	232,26	0,00	0,00	232,26	FLORA NAPOLI SRL
		Totale 2016	59.647,78	43.656,00	0,00	15.991,78	
		607/2017	31.528,81	0,00	0,00	31.528,81	DIVERSI
		Totale 2017	31.528,81	0,00	0,00	31.528,81	
		15/2018	174.791,80	63.139,86	0,00	111.651,94	DIVERSI
		Totale 2018	174.791,80	63.139,86	0,00	111.651,94	
		Totale Capitolo/Art 2005/17	452.373,57	152.225,69	-28.861,20	271.286,68	

P.E.G. CONSUNTIVO ESERCIZIO 2019

Elenco Residui Passivi per anno di provenienza

Capitolo/Art.	Descrizione	Impegni	Importo Iniziale	Pagamenti	Variazioni	Importo da Conservare	Beneficiario
2005/18	Consolidamento centro storico con finanziamento regionale (L.183/89 ed altre) E. 4043	609/2009	29.068,55	0,00	0,00	29.068,55	Generico
		Totale 2009	29.068,55	0,00	0,00	29.068,55	
		866/2015	19.752,40	0,00	0,00	19.752,40	Generico
		Totale 2015	19.752,40	0,00	0,00	19.752,40	
		171/2016	10.310,75	0,00	0,00	10.310,75	Generico
		173/2016	247.096,63	0,00	0,00	247.096,63	Generico
		Totale 2016	257.407,38	0,00	0,00	257.407,38	
		Totale Capitolo/Art 2005/18	306.228,33	0,00	0,00	306.228,33	
2005/20	Opere con finanziamento DOCUP (E 4046)	174/2016	105.000,00	0,00	0,00	105.000,00	Generico
		Totale 2016	105.000,00	0,00	0,00	105.000,00	
		Totale Capitolo/Art 2005/20	105.000,00	0,00	0,00	105.000,00	
2005/21	Recupero edifici per comunità giovanili e centri anziani (Finanziamento Regionale)	623/2015	446.424,56	89.870,00	0,00	356.554,56	Generico
		Totale 2015	446.424,56	89.870,00	0,00	356.554,56	
		Totale Capitolo/Art 2005/21	446.424,56	89.870,00	0,00	356.554,56	
2005/22	Recupero edificio per comunità giovanili e centri anziani (Quota a carico Ente)	624/2015	11.078,19	0,00	0,00	11.078,19	Generico
		Totale 2015	11.078,19	0,00	0,00	11.078,19	
		177/2016	1.733,36	584,55	0,00	1.148,81	Generico
		Totale 2016	1.733,36	584,55	0,00	1.148,81	
		Totale Capitolo/Art 2005/22	12.811,55	584,55	0,00	12.227,00	
2005/23	Acquisto attrezzature	466/2019	1.500,00	1.500,00	0,00	0,00	MARIO ORLANDO & FIGLI S.R.L.
		806/2019	2.147,20	0,00	0,00	2.147,20	EFFE.DI METALDESIGN S.R.L.
		811/2019	3.611,20	0,00	0,00	3.611,20	OPTION SRL
		Totale 2019	7.258,40	1.500,00	0,00	5.758,40	
		Totale Capitolo/Art	7.258,40	1.500,00	0,00	5.758,40	

P.E.G. CONSUNTIVO ESERCIZIO 2019

Elenco Residui Passivi per anno di provenienza

Capitolo/Art.	Descrizione	Impegni	Importo Iniziale	Pagamenti	Variazioni	Importo da Conservare	Beneficiario
		2005/23					
2005/24	Acquisto beni mobili	752/2016	129,92	0,00	0,00	129,92	ADDESSI COMMERCIALE s.r.l.
		Totale 2016	129,92	0,00	0,00	129,92	
		211/2017	0,02	0,00	-0,02	0,00	ECOSISTEMI SOLARI SRL
		469/2017	577,75	0,00	0,00	577,75	PALAZZO BITUMI S.R.L.
		Totale 2017	577,77	0,00	-0,02	577,75	
		694/2018	765,00	765,00	0,00	0,00	DIVERSI
		Totale 2018	765,00	765,00	0,00	0,00	
		464/2019	1.920,00	1.920,00	0,00	0,00	SINAPI SALVATORE
		596/2019	2.244,80	0,00	0,00	2.244,80	Generico
		658/2019	170,00	170,00	0,00	0,00	NOTARIANNI CLAUDIA ECONOMO COMUNALE
		Totale 2019	4.334,80	2.090,00	0,00	2.244,80	
		Totale Capitolo/Art 2005/24	5.807,49	2.855,00	-0,02	2.952,47	
2005/25	Interventi di risanamento urbano con proventi condono (S.D. E. 4039)	337/2015	1.032,91	0,00	0,00	1.032,91	Generico
		338/2015	10.408,84	0,00	0,00	10.408,84	Generico
		339/2015	9.099,69	0,00	0,00	9.099,69	Generico
		340/2015	1.771,40	1.581,84	0,00	189,56	Generico
		341/2015	15.080,00	0,00	0,00	15.080,00	Generico
		342/2015	9.000,00	9.000,00	0,00	0,00	Generico
		Totale 2015	46.392,84	10.581,84	0,00	35.811,00	
		Totale Capitolo/Art 2005/25	46.392,84	10.581,84	0,00	35.811,00	
2005/26	Interventi finanziati dalla vendita automezzi	391/2018	18.642,14	12.716,24	0,00	5.925,90	Generico
		392/2018	2.131,36	722,54	0,00	1.408,82	Generico
		496/2018	4.980,73	4.980,73	0,00	0,00	SPAZIOSPORT S.R.L.
		613/2018	4.864,80	4.403,71	0,00	461,09	PIETROSANTO S.N.C. DI PIETROSANTO M. , R
		658/2018	2.229,67	2.229,67	0,00	0,00	CO.I.M. (SOC. COOP. A.R.L.)

P.E.G. CONSUNTIVO ESERCIZIO 2019

Elenco Residui Passivi per anno di provenienza

Capitolo/Art.	Descrizione	Impegni	Importo Iniziale	Pagamenti	Variazioni	Importo da Conservare	Beneficiario
		Totale 2018	32.848,70	25.052,89	0,00	7.795,81	
		Totale Capitolo/Art 2005/26	32.848,70	25.052,89	0,00	7.795,81	
2005/28	Mutuo per interventi di recupero edifici del culto	10933/2015	0,00	0,00	24.639,61	24.639,61	Generico
		Totale 2015	0,00	0,00	24.639,61	24.639,61	
		836/2016	0,00	0,00	11.740,55	11.740,55	Generico
		837/2016	0,00	0,00	221,76	221,76	Generico
		838/2016	0,00	0,00	3.089,00	3.089,00	Generico
		Totale 2016	0,00	0,00	15.051,31	15.051,31	
		Totale Capitolo/Art 2005/28	0,00	0,00	39.690,92	39.690,92	
2005/29	Mutuo per adeguamento edifici comunali L.626/94	10934/2015	0,00	0,00	3.750,01	3.750,01	Generico
		Totale 2015	0,00	0,00	3.750,01	3.750,01	
		839/2016	0,00	0,00	819,62	819,62	DIVERSI
		Totale 2016	0,00	0,00	819,62	819,62	
		Totale Capitolo/Art 2005/29	0,00	0,00	4.569,63	4.569,63	
2005/30	Mutuo per restauro castello	840/2016	0,00	0,00	348,39	348,39	Generico
		841/2016	0,00	0,00	2.100,74	2.100,74	Generico
		Totale 2016	0,00	0,00	2.449,13	2.449,13	
		Totale Capitolo/Art 2005/30	0,00	0,00	2.449,13	2.449,13	
2006/1	Acquisto attrezzature	604/2017	740,50	0,00	0,00	740,50	NABIRI S.R.L.
		Totale 2017	740,50	0,00	0,00	740,50	
		572/2018	427,00	427,00	0,00	0,00	DMC SISTEMI INTEGRATI SRL
		Totale 2018	427,00	427,00	0,00	0,00	
		433/2019	1.054,08	1.054,08	0,00	0,00	SYSTEM ELETTRONICA DI CIAMBELLA V. & C.
		465/2019	402,00	402,00	0,00	0,00	MARIO ORLANDO & FIGLI S.R.L.
		522/2019	7.625,00	7.625,00	0,00	0,00	GIOVANNI GRASSI SRL

P.E.G. CONSUNTIVO ESERCIZIO 2019

Elenco Residui Passivi per anno di provenienza

Capitolo/Art.	Descrizione	Impegni	Importo Iniziale	Pagamenti	Variazioni	Importo da Conservare	Beneficiario
		Totale 2019	9.081,08	9.081,08	0,00	0,00	
		Totale Capitolo/Art 2006/1	10.248,58	9.508,08	0,00	740,50	
2006/2	Automazione dei servizi	605/2017	6.000,00	0,00	0,00	6.000,00	NABIRI S.R.L.
		Totale 2017	6.000,00	0,00	0,00	6.000,00	
		725/2018	1.098,00	1.098,00	0,00	0,00	GREEN VILLAGE
		738/2018	106,27	106,27	0,00	0,00	CYBERPC DI FRANCHI GIORGIO
		Totale 2018	1.204,27	1.204,27	0,00	0,00	
		608/2019	2.440,00	0,00	0,00	2.440,00	G.I.S. SRL
		706/2019	1.235,51	0,00	0,00	1.235,51	DRACIDE SRLS
		Totale 2019	3.675,51	0,00	0,00	3.675,51	
		Totale Capitolo/Art 2006/2	10.879,78	1.204,27	0,00	9.675,51	
2006/3	Incarichi professionali esterni per progettazioni, dir lavori, ecc.	288/2015	11.398,64	4.977,00	0,00	6.421,64	Generico
		Totale 2015	11.398,64	4.977,00	0,00	6.421,64	
		305/2019	7.983,29	0,00	0,00	7.983,29	Generico
		410/2019	2.082,00	2.082,00	0,00	0,00	RUGGIERI ANDREA
		435/2019	7.778,09	0,00	0,00	7.778,09	Generico
		451/2019	1.260,00	1.260,00	0,00	0,00	LORELLO MARCO
		Totale 2019	19.103,38	3.342,00	0,00	15.761,38	
		Totale Capitolo/Art 2006/3	30.502,02	8.319,00	0,00	22.183,02	
2301/1	Acquisto attrezzature	165/2019	266,36	266,36	0,00	0,00	MYO S.R.L.
		409/2019	597,80	597,80	0,00	0,00	MORGAN ITALIA SRL
		419/2019	380,00	378,20	0,00	1,80	FARE SRL
		427/2019	1.098,00	1.098,00	0,00	0,00	CO.I.M. (SOC. COOP. A.R.L.)
		442/2019	10.977,56	10.977,56	0,00	0,00	FARE SRL
		620/2019	610,00	610,00	0,00	0,00	DE LEONI INFORMATICA S.R.L.
		791/2019	1.185,10	0,00	0,00	1.185,10	Generico

P.E.G. CONSUNTIVO ESERCIZIO 2019

Elenco Residui Passivi per anno di provenienza

Capitolo/Art.	Descrizione	Impegni	Importo Iniziale	Pagamenti	Variazioni	Importo da Conservare	Beneficiario
2301/1	Acquisto attrezzature	801/2019	3.416,00	0,00	0,00	3.416,00	DIVERSI
		807/2019	1.456,68	0,00	0,00	1.456,68	SICUR. AN SRL
		Totale 2019	19.987,50	13.927,92	0,00	6.059,58	
		Totale Capitolo/Art 2301/1	19.987,50	13.927,92	0,00	6.059,58	
2401/1	Manutenzione e ristrutturazione edifici scolastici (E 4065)	885/2015	139.969,62	0,00	0,00	139.969,62	Generico
		Totale 2015	139.969,62	0,00	0,00	139.969,62	
		435/2018	32.200,00	0,00	0,00	32.200,00	Generico
		Totale 2018	32.200,00	0,00	0,00	32.200,00	
		55/2019	500.000,00	0,00	-494.363,60	5.636,40	Generico
		Totale 2019	500.000,00	0,00	-494.363,60	5.636,40	
		Totale Capitolo/Art 2401/1	672.169,62	0,00	-494.363,60	177.806,02	
2403/1	Mutuo per costruzione, ampliamento edifici istruzioe sec(pos. 4260067/4277820 E. 5082)	127/2016	916,55	0,00	-916,55	0,00	Generico
		Totale 2016	916,55	0,00	-916,55	0,00	
		Totale Capitolo/Art 2403/1	916,55	0,00	-916,55	0,00	
2403/2	Manutenzione straordinaria edificio scuola media (E.4,02,4022)	631/2018	35.000,00	0,00	0,00	35.000,00	Generico
		Totale 2018	35.000,00	0,00	0,00	35.000,00	
		Totale Capitolo/Art 2403/2	35.000,00	0,00	0,00	35.000,00	
2403/3	Mutuo per costruzione, ampliamento edifici istruzione scolastica (E. 5082)	842/2016	0,00	0,00	916,55	916,55	
		Totale 2016	0,00	0,00	916,55	916,55	
		Totale Capitolo/Art 2403/3	0,00	0,00	916,55	916,55	
2405/1	Acquisto attrezzature	152/2018	62,65	0,00	0,00	62,65	DIVERSI
		Totale 2018	62,65	0,00	0,00	62,65	
		116/2019	1.500,00	1.338,93	0,00	161,07	DIVERSI
		722/2019	4.500,00	253,00	0,00	4.247,00	DIVERSI

P.E.G. CONSUNTIVO ESERCIZIO 2019

Elenco Residui Passivi per anno di provenienza

Capitolo/Art.	Descrizione	Impegni	Importo Iniziale	Pagamenti	Variazioni	Importo da Conservare	Beneficiario
		Totale 2019	6.000,00	1.591,93	0,00	4.408,07	
		Totale Capitolo/Art 2405/1	6.062,65	1.591,93	0,00	4.470,72	
2501/1	Completamento, arredo e universalità di beni museo e biblioteca con finanziamento provinciale (L.R. 42/97 E.4.04.4052)	501/2015	211,49	0,00	0,00	211,49	Generico
		503/2015	4.000,00	0,00	0,00	4.000,00	Generico
		505/2015	3.000,00	0,00	0,00	3.000,00	Generico
		506/2015	2.313,63	0,00	0,00	2.313,63	DIVERSI
		Totale 2015	9.525,12	0,00	0,00	9.525,12	
		Totale Capitolo/Art 2501/1	9.525,12	0,00	0,00	9.525,12	
2501/2	Completamento e arredo museo e biblioteca (Quota a carico Comune)	507/2015	843,64	0,00	0,00	843,64	Generico
		508/2015	500,00	0,00	0,00	500,00	Generico
		509/2015	1.943,00	0,00	0,00	1.943,00	Generico
		512/2015	1.000,00	0,00	0,00	1.000,00	Generico
		513/2015	600,00	0,00	0,00	600,00	Generico
		515/2015	578,41	0,00	0,00	578,41	DIVERSI
		Totale 2015	5.465,05	0,00	0,00	5.465,05	
		Totale Capitolo/Art 2501/2	5.465,05	0,00	0,00	5.465,05	
2501/3	Acquisto libri ed altre universalità	586/2016	97,60	0,00	0,00	97,60	DIVERSI
		Totale 2016	97,60	0,00	0,00	97,60	
		663/2018	3.000,00	1.078,44	0,00	1.921,56	DIVERSI
		Totale 2018	3.000,00	1.078,44	0,00	1.921,56	
		480/2019	3.500,00	500,00	0,00	3.000,00	DIVERSI
		Totale 2019	3.500,00	500,00	0,00	3.000,00	
		Totale Capitolo/Art 2501/3	6.597,60	1.578,44	0,00	5.019,16	
2602/2	Stutture sportive con fin reg (S.d. E: 4063)	617/2015	59.741,80	28.050,00	0,00	31.691,80	Generico

P.E.G. CONSUNTIVO ESERCIZIO 2019

Elenco Residui Passivi per anno di provenienza

Capitolo/Art.	Descrizione	Impegni	Importo Iniziale	Pagamenti	Variazioni	Importo da Conservare	Beneficiario
		Totale 2015	59.741,80	28.050,00	0,00	31.691,80	
		Totale Capitolo/Art 2602/2	59.741,80	28.050,00	0,00	31.691,80	
2801/1	Mutuo Via Cescole (Pos. 4288646 - E.5084)	124/2016	5.191,02	174,86	-5.016,16	0,00	Generico
		125/2016	8.991,55	0,00	-8.991,55	0,00	Generico
		Totale 2016	14.182,57	174,86	-14.007,71	0,00	
		Totale Capitolo/Art 2801/1	14.182,57	174,86	-14.007,71	0,00	
2801/2	Mutuo per debiti (Pos. 428157500+99 E.5045)	126/2016	40.452,62	0,00	-40.452,62	0,00	Generico
		Totale 2016	40.452,62	0,00	-40.452,62	0,00	
		Totale Capitolo/Art 2801/2	40.452,62	0,00	-40.452,62	0,00	
2801/3	Mutuo per Via Matteotti (Pos. 428241300 - E. 5085)	137/2016	4.702,01	4.702,01	0,00	0,00	Generico
		Totale 2016	4.702,01	4.702,01	0,00	0,00	
		Totale Capitolo/Art 2801/3	4.702,01	4.702,01	0,00	0,00	
2801/4	Interventi per miglioramento viabilità con fin RL (S.d. E. 4049)	497/2015	60.791,03	0,00	0,00	60.791,03	Generico
		498/2015	18.475,22	0,00	0,00	18.475,22	Generico
		499/2015	38.252,65	0,00	0,00	38.252,65	Generico
		500/2015	23.657,84	1.858,34	0,00	21.799,50	Generico
		Totale 2015	141.176,74	1.858,34	0,00	139.318,40	
		138/2016	36.820,68	0,00	0,00	36.820,68	Generico
		139/2016	176.777,84	0,00	0,00	176.777,84	Generico
		Totale 2016	213.598,52	0,00	0,00	213.598,52	
		617/2019	90.000,00	0,00	0,00	90.000,00	DIVERSI
		Totale 2019	90.000,00	0,00	0,00	90.000,00	
		Totale Capitolo/Art 2801/4	444.775,26	1.858,34	0,00	442.916,92	
2801/5	Mutuo Via Giovenco II	140/2016	2.806,44	0,00	-2.806,44	0,00	Generico

P.E.G. CONSUNTIVO ESERCIZIO 2019

Elenco Residui Passivi per anno di provenienza

Capitolo/Art.	Descrizione	Impegni	Importo Iniziale	Pagamenti	Variazioni	Importo da Conservare	Beneficiario
		Totale 2016	2.806,44	0,00	-2.806,44	0,00	
		Totale Capitolo/Art 2801/5	2.806,44	0,00	-2.806,44	0,00	
2801/6	Mutuo Via Cescole I (Pos. 427782100 - E. 5055)	141/2016	7.507,12	0,00	-7.507,12	0,00	Generico
		142/2016	2.076,62	0,00	-2.076,62	0,00	Generico
		Totale 2016	9.583,74	0,00	-9.583,74	0,00	
		Totale Capitolo/Art 2801/6	9.583,74	0,00	-9.583,74	0,00	
2801/7	Mutuo per Sistemazioni Stradali	519/2015	12.816,39	0,00	-12.816,39	0,00	Generico
		Totale 2015	12.816,39	0,00	-12.816,39	0,00	
		143/2016	2.631,72	0,00	-2.631,72	0,00	Generico
		Totale 2016	2.631,72	0,00	-2.631,72	0,00	
		Totale Capitolo/Art 2801/7	15.448,11	0,00	-15.448,11	0,00	
2801/8	Mutuo per strada Zona C1	144/2016	3.341,43	0,00	-3.341,43	0,00	Generico
		Totale 2016	3.341,43	0,00	-3.341,43	0,00	
		Totale Capitolo/Art 2801/8	3.341,43	0,00	-3.341,43	0,00	
2801/9	Acquisto segnaletica	522/2015	76,86	0,00	0,00	76,86	SPIGNO SEGNALETICA
		523/2015	67,32	0,00	0,00	67,32	SPIGNO SEGNALETICA
		Totale 2015	144,18	0,00	0,00	144,18	
		355/2019	1.365,67	1.365,67	0,00	0,00	PENSIERO SEGNALETICA SOC.
		618/2019	2.027,95	2.027,95	0,00	0,00	CAR MULTISERVIZI DI ANDREA RUSCITTO E CH
		795/2019	5.798,66	0,00	0,00	5.798,66	PENSIERO SEGNALETICA SOC.
		Totale 2019	9.192,28	3.393,62	0,00	5.798,66	
		Totale Capitolo/Art 2801/9	9.336,46	3.393,62	0,00	5.942,84	
2801/10	Mutuo per Sistemazioni Stradali	525/2015	30.532,52	1.598,75	0,00	28.933,77	Generico
		527/2015	38.633,13	0,00	0,00	38.633,13	Generico
		528/2015	72.555,11	8.814,73	0,00	63.740,38	Generico

P.E.G. CONSUNTIVO ESERCIZIO 2019

Elenco Residui Passivi per anno di provenienza

Capitolo/Art.	Descrizione	Impegni	Importo Iniziale	Pagamenti	Variazioni	Importo da Conservare	Beneficiario
		Totale 2015	141.720,76	10.413,48	0,00	131.307,28	
2801/10	Mutuo per Sistemazioni Stradali	145/2016	4.203,32	4.203,32	0,00	0,00	Generico
		Totale 2016	4.203,32	4.203,32	0,00	0,00	
		Totale Capitolo/Art 2801/10	145.924,08	14.616,80	0,00	131.307,28	
2801/11	Mutuo Strada S. Martino (95) (Pos. 4266658 - E.5075)	146/2016	1.510,67	0,00	-1.510,67	0,00	Generico
		Totale 2016	1.510,67	0,00	-1.510,67	0,00	
		Totale Capitolo/Art 2801/11	1.510,67	0,00	-1.510,67	0,00	
2801/12	Mutuo S.S. n.7 Via Appia (Pos. 4266654 - E.5081)	147/2016	4.396,49	4.396,49	0,00	0,00	Generico
		Totale 2016	4.396,49	4.396,49	0,00	0,00	
		Totale Capitolo/Art 2801/12	4.396,49	4.396,49	0,00	0,00	
2801/13	Mutuo per Strada adiacente Via Appia	148/2016	2.464,29	2.464,29	0,00	0,00	Generico
		Totale 2016	2.464,29	2.464,29	0,00	0,00	
		Totale Capitolo/Art 2801/13	2.464,29	2.464,29	0,00	0,00	
2801/14	Mutuo per Debiti Fuori Bilancio (Pos. B.N. - E. 5087)	150/2016	8.782,41	0,00	-8.782,41	0,00	Generico
		Totale 2016	8.782,41	0,00	-8.782,41	0,00	
		Totale Capitolo/Art 2801/14	8.782,41	0,00	-8.782,41	0,00	
2801/15	Manutenzione straordinaria strade rurali	531/2015	1.912,61	0,00	0,00	1.912,61	Generico
		Totale 2015	1.912,61	0,00	0,00	1.912,61	
		649/2018	5.940,00	5.940,00	0,00	0,00	SOC. COOPERATIVA LECCIO
		Totale 2018	5.940,00	5.940,00	0,00	0,00	
		Totale Capitolo/Art 2801/15	7.852,61	5.940,00	0,00	1.912,61	
2801/16	Sistemazione stradali con finanziamento reg (E.4026)	534/2015	9.053,56	0,00	0,00	9.053,56	Generico
		535/2015	10.881,08	0,00	0,00	10.881,08	Generico
		536/2015	9.969,56	0,00	0,00	9.969,56	Generico

P.E.G. CONSUNTIVO ESERCIZIO 2019

Elenco Residui Passivi per anno di provenienza

Capitolo/Art.	Descrizione	Impegni	Importo Iniziale	Pagamenti	Variazioni	Importo da Conservare	Beneficiario
2801/16	Sistemazione stradali con finanziamento reg (E.4026)	538/2015	99.695,57	0,00	0,00	99.695,57	Generico
		Totale 2015	129.599,77	0,00	0,00	129.599,77	
		151/2016	160.815,82	0,00	0,00	160.815,82	Generico
		152/2016	11.538,17	0,00	0,00	11.538,17	Generico
		Totale 2016	172.353,99	0,00	0,00	172.353,99	
		Totale Capitolo/Art 2801/16	301.953,76	0,00	0,00	301.953,76	
2801/17	Recupero archeologico Antica Via Appia (E. 4027)	155/2016	7.640,11	0,00	0,00	7.640,11	Generico
		156/2016	3.626,27	0,00	0,00	3.626,27	Generico
		Totale 2016	11.266,38	0,00	0,00	11.266,38	
		Totale Capitolo/Art 2801/17	11.266,38	0,00	0,00	11.266,38	
2801/18	Mutuo per viabilità centro storico (Pos. - E. 5111)	160/2016	731,70	0,00	-731,70	0,00	Generico
		Totale 2016	731,70	0,00	-731,70	0,00	
		Totale Capitolo/Art 2801/18	731,70	0,00	-731,70	0,00	
2801/19	Mutuo per parcheggi	554/2011	14.209,58	0,00	0,00	14.209,58	Generico
		Totale 2011	14.209,58	0,00	0,00	14.209,58	
		582/2015	224.978,23	225,00	0,00	224.753,23	Generico
		Totale 2015	224.978,23	225,00	0,00	224.753,23	
		Totale Capitolo/Art 2801/19	239.187,81	225,00	0,00	238.962,81	
2801/21	Mutuo per arredo urbano (Via Civita Farnese)	166/2016	3.565,59	2.711,57	-854,02	0,00	Generico
		Totale 2016	3.565,59	2.711,57	-854,02	0,00	
		Totale Capitolo/Art 2801/21	3.565,59	2.711,57	-854,02	0,00	
2801/22	Mutuo per sistemazione aree urbane	170/2016	3.706,33	3.070,01	0,00	636,32	Generico
		Totale 2016	3.706,33	3.070,01	0,00	636,32	
		765/2019	256.945,59	0,00	-87.188,14	169.757,45	Generico

P.E.G. CONSUNTIVO ESERCIZIO 2019

Elenco Residui Passivi per anno di provenienza

Capitolo/Art.	Descrizione	Impegni	Importo Iniziale	Pagamenti	Variazioni	Importo da Conservare	Beneficiario
		Totale 2019	256.945,59	0,00	-87.188,14	169.757,45	
		Totale Capitolo/Art 2801/22	260.651,92	3.070,01	-87.188,14	170.393,77	
2801/23	Sistemazione strade con finanziamento della Comunità Montana	613/2015	5.915,54	679,98	0,00	5.235,56	DIVERSI
		614/2015	48.546,95	0,00	0,00	48.546,95	Generico
		Totale 2015	54.462,49	679,98	0,00	53.782,51	
		175/2016	4.196,95	0,00	0,00	4.196,95	TECNOVA S.R.L.
		176/2016	3.783,00	0,00	0,00	3.783,00	Generico
		Totale 2016	7.979,95	0,00	0,00	7.979,95	
		Totale Capitolo/Art 2801/23	62.442,44	679,98	0,00	61.762,46	
2801/24	Mutuo per Antica Via Appia Quota a carico Ente)	179/2016	12.405,44	12.405,44	0,00	0,00	Generico
		Totale 2016	12.405,44	12.405,44	0,00	0,00	
		Totale Capitolo/Art 2801/24	12.405,44	12.405,44	0,00	0,00	
2801/25	Acquisto attrezzature	463/2019	1.000,00	1.000,00	0,00	0,00	MARIO ORLANDO & FIGLI S.R.L.
		Totale 2019	1.000,00	1.000,00	0,00	0,00	
		Totale Capitolo/Art 2801/25	1.000,00	1.000,00	0,00	0,00	
2801/26	Mutuo Via Cescole (Pos. 4288646 - E.5084)	843/2016	0,00	0,00	5.016,16	5.016,16	Generico
		844/2016	0,00	0,00	8.991,55	8.991,55	Generico
		Totale 2016	0,00	0,00	14.007,71	14.007,71	
		Totale Capitolo/Art 2801/26	0,00	0,00	14.007,71	14.007,71	
2801/27	Mutuo per debiti (Pos. 428157500+99 E.5045)	845/2016	0,00	0,00	40.452,62	40.452,62	Generico
		Totale 2016	0,00	0,00	40.452,62	40.452,62	
		Totale Capitolo/Art 2801/27	0,00	0,00	40.452,62	40.452,62	
2801/29	Mutuo Via Giovenco II	846/2016	0,00	0,00	2.806,44	2.806,44	Generico
		Totale 2016	0,00	0,00	2.806,44	2.806,44	

P.E.G. CONSUNTIVO ESERCIZIO 2019

Elenco Residui Passivi per anno di provenienza

Capitolo/Art.	Descrizione	Impegni	Importo Iniziale	Pagamenti	Variazioni	Importo da Conservare	Beneficiario
		Totale Capitolo/Art 2801/29	0,00	0,00	2.806,44	2.806,44	
2801/30	Mutuo Via Cescole I (Pos. 427782100 - E. 5055)	847/2016	0,00	0,00	7.507,12	7.507,12	Generico
		848/2016	0,00	0,00	2.076,62	2.076,62	Generico
		Totale 2016	0,00	0,00	9.583,74	9.583,74	
		Totale Capitolo/Art 2801/30	0,00	0,00	9.583,74	9.583,74	
2801/31	Mutuo per Sistemazioni Stradali	10935/2015	0,00	0,00	12.816,39	12.816,39	Generico
		Totale 2015	0,00	0,00	12.816,39	12.816,39	
		849/2016	0,00	0,00	2.631,72	2.631,72	Generico
		Totale 2016	0,00	0,00	2.631,72	2.631,72	
		Totale Capitolo/Art 2801/31	0,00	0,00	15.448,11	15.448,11	
2801/32	Mutuo per strada Zona C1	850/2016	0,00	0,00	3.341,43	3.341,43	Generico
		Totale 2016	0,00	0,00	3.341,43	3.341,43	
		Totale Capitolo/Art 2801/32	0,00	0,00	3.341,43	3.341,43	
2801/33	Mutuo Strada S. Martino (95) (Pos. 4266658 - E.5075)	851/2016	0,00	0,00	1.510,67	1.510,67	Generico
		Totale 2016	0,00	0,00	1.510,67	1.510,67	
		Totale Capitolo/Art 2801/33	0,00	0,00	1.510,67	1.510,67	
2801/36	Mutuo per Debiti Fuori Bilancio (Pos. B.N. - E. 5087)	852/2016	0,00	0,00	8.782,41	8.782,41	Generico
		Totale 2016	0,00	0,00	8.782,41	8.782,41	
		Totale Capitolo/Art 2801/36	0,00	0,00	8.782,41	8.782,41	
2801/37	Mutuo per viabilità centro storico (Pos. - E. 5111)	853/2016	0,00	0,00	731,70	731,70	Generico
		Totale 2016	0,00	0,00	731,70	731,70	
		Totale Capitolo/Art 2801/37	0,00	0,00	731,70	731,70	
2801/39	Mutuo per arredo urbano (Via Civita Farnese)	854/2016	0,00	0,00	854,02	854,02	Generico

P.E.G. CONSUNTIVO ESERCIZIO 2019

Elenco Residui Passivi per anno di provenienza

Capitolo/Art.	Descrizione	Impegni	Importo Iniziale	Pagamenti	Variazioni	Importo da Conservare	Beneficiario
		Totale 2016	0,00	0,00	854,02	854,02	
		Totale Capitolo/Art 2801/39	0,00	0,00	854,02	854,02	
2802/1	Mutuo per pubblica illuminazione	165/2016	238,02	0,00	-238,02	0,00	Generico
		Totale 2016	238,02	0,00	-238,02	0,00	
		Totale Capitolo/Art 2802/1	238,02	0,00	-238,02	0,00	
2802/2	Mutuo per pubblica illuminazione (E.5015)	855/2016	0,00	0,00	238,02	238,02	Generico
		Totale 2016	0,00	0,00	238,02	238,02	
		Totale Capitolo/Art 2802/2	0,00	0,00	238,02	238,02	
2901/1	Mutuo per Via Toscanini-Mazzini	132/2016	4.487,58	0,00	-4.487,58	0,00	Generico
		Totale 2016	4.487,58	0,00	-4.487,58	0,00	
		Totale Capitolo/Art 2901/1	4.487,58	0,00	-4.487,58	0,00	
2901/2	Pianificazione urbanistica	104/2016	7.883,20	0,00	0,00	7.883,20	PROF. GEOL. ERNESTO CRAVERO
		105/2016	7.291,90	0,00	0,00	7.291,90	Generico
		106/2016	6.697,41	0,00	0,00	6.697,41	Generico
		107/2016	5.190,82	0,00	0,00	5.190,82	Generico
		108/2016	18.720,79	0,00	0,00	18.720,79	Generico
		109/2016	10.000,00	0,00	0,00	10.000,00	Generico
		110/2016	7.870,60	0,00	0,00	7.870,60	PAOLO MARCIANO
		111/2016	5.000,00	0,00	0,00	5.000,00	Generico
		112/2016	14.142,00	0,00	0,00	14.142,00	P & P PIANI E PROGETTI S.R.L.
		Totale 2016	82.796,72	0,00	0,00	82.796,72	
		Totale Capitolo/Art 2901/2	82.796,72	0,00	0,00	82.796,72	
2901/3	Formazione strumenti urbanistici con contributo regionale (RL 55/76 E 4,03,4044)	133/2016	492,00	0,00	0,00	492,00	DOTT. FRANZESE LUIGI
		134/2016	18.180,00	0,00	0,00	18.180,00	SOCIETA' LAMCO SRL
		135/2016	3.616,00	0,00	0,00	3.616,00	DIVERSI

P.E.G. CONSUNTIVO ESERCIZIO 2019

Elenco Residui Passivi per anno di provenienza

Capitolo/Art.	Descrizione	Impegni	Importo Iniziale	Pagamenti	Variazioni	Importo da Conservare	Beneficiario
2901/3	Formazione strumenti urbanistici con contributo regionale (RL 55/76 E 4,03,4044)	136/2016	3.225,46	0,00	0,00	3.225,46	Generico
		Totale 2016	25.513,46	0,00	0,00	25.513,46	
		Totale Capitolo/Art 2901/3	25.513,46	0,00	0,00	25.513,46	
2901/4	Mutuo per Via Toscanini-Mazzini	856/2016	0,00	0,00	4.487,58	4.487,58	Generico
		Totale 2016	0,00	0,00	4.487,58	4.487,58	
		Totale Capitolo/Art 2901/4	0,00	0,00	4.487,58	4.487,58	
2904/1	Opere igienico sanitarie con contributo statale (S.D. E. 4019)	123/2016	1.453,56	0,00	0,00	1.453,56	Generico
		Totale 2016	1.453,56	0,00	0,00	1.453,56	
		Totale Capitolo/Art 2904/1	1.453,56	0,00	0,00	1.453,56	
2904/2	Mutuo per interventi per opere idriche e fognarie(Pos. 430727700 98+99 E.5057)	128/2016	93.080,89	0,00	-93.080,89	0,00	Generico
		129/2016	493,32	0,00	-493,32	0,00	Generico
		Totale 2016	93.574,21	0,00	-93.574,21	0,00	
		Totale Capitolo/Art 2904/2	93.574,21	0,00	-93.574,21	0,00	
2904/3	Opere igienico sanitarie e idriche (L.R. 48/90 e 88/80 S.d.E. 4028)	153/2016	6.197,33	0,00	0,00	6.197,33	Generico
		154/2016	825.329,73	0,00	0,00	825.329,73	Generico
		Totale 2016	831.527,06	0,00	0,00	831.527,06	
		Totale Capitolo/Art 2904/3	831.527,06	0,00	0,00	831.527,06	
2904/4	Risanamento Rio Torto con finanziamento regionale (E. 4024)	187/2016	315.333,12	0,00	0,00	315.333,12	Generico
		Totale 2016	315.333,12	0,00	0,00	315.333,12	
		Totale Capitolo/Art 2904/4	315.333,12	0,00	0,00	315.333,12	
2904/5	Mutuo per interventi per opere idriche e fognarie(Pos. 430727700 98+99 E.5057)	857/2016	0,00	0,00	93.080,89	93.080,89	Generico
		858/2016	0,00	0,00	493,32	493,32	Generico

P.E.G. CONSUNTIVO ESERCIZIO 2019

Elenco Residui Passivi per anno di provenienza

Capitolo/Art.	Descrizione	Impegni	Importo Iniziale	Pagamenti	Variazioni	Importo da Conservare	Beneficiario
		Totale 2016	0,00	0,00	93.574,21	93.574,21	
		Totale Capitolo/Art 2904/5	0,00	0,00	93.574,21	93.574,21	
2905/1	Acquisto attrezzature	282/2015	976,00	0,00	0,00	976,00	PAL INFORMATICA S.R.L.
		Totale 2015	976,00	0,00	0,00	976,00	
		Totale Capitolo/Art 2905/1	976,00	0,00	0,00	976,00	
2905/2	Spese per raccolta differenziata con contr prov (E.4055)	596/2017	40.392,83	3.161,53	0,00	37.231,30	DIVERSI
		Totale 2017	40.392,83	3.161,53	0,00	37.231,30	
		27/2018	43.408,69	35.617,48	0,00	7.791,21	DIVERSI
		Totale 2018	43.408,69	35.617,48	0,00	7.791,21	
		Totale Capitolo/Art 2905/2	83.801,52	38.779,01	0,00	45.022,51	
2906/1	Mutuo per acquisto e/o sistemazione aree per verde pubblico	130/2016	7.141,87	0,00	-7.141,87	0,00	Generico
		Totale 2016	7.141,87	0,00	-7.141,87	0,00	
		Totale Capitolo/Art 2906/1	7.141,87	0,00	-7.141,87	0,00	
2906/2	Mutuo per verde pubblico	131/2016	26.888,63	0,00	-26.888,63	0,00	Generico
		Totale 2016	26.888,63	0,00	-26.888,63	0,00	
		Totale Capitolo/Art 2906/2	26.888,63	0,00	-26.888,63	0,00	
2906/3	Interventi di recupero e riqualificazione arenili con contributo regionale (E. 4068)	149/2016	630.000,00	0,00	0,00	630.000,00	Generico
		Totale 2016	630.000,00	0,00	0,00	630.000,00	
		Totale Capitolo/Art 2906/3	630.000,00	0,00	0,00	630.000,00	
2906/5	Ricostruzione forestale Loc. Posaturo-Vastomane (Quota finanziata dalla Regione)	158/2016	3.823,22	0,00	0,00	3.823,22	Generico
		Totale 2016	3.823,22	0,00	0,00	3.823,22	
		Totale Capitolo/Art 2906/5	3.823,22	0,00	0,00	3.823,22	

P.E.G. CONSUNTIVO ESERCIZIO 2019

Elenco Residui Passivi per anno di provenienza

Capitolo/Art.	Descrizione	Impegni	Importo Iniziale	Pagamenti	Variazioni	Importo da Conservare	Beneficiario
2906/6	Ricostruzione forestale Loc. Monte Grande (Quota finanziata dalla Regione)	159/2016	9.878,77	0,00	0,00	9.878,77	Generico
		Totale 2016	9.878,77	0,00	0,00	9.878,77	
		Totale Capitolo/Art 2906/6	9.878,77	0,00	0,00	9.878,77	
2906/7	Opere per mitigazione del rischio idrogeologico	180/2016	27.838,99	0,00	0,00	27.838,99	Generico
		Totale 2016	27.838,99	0,00	0,00	27.838,99	
		Totale Capitolo/Art 2906/7	27.838,99	0,00	0,00	27.838,99	
2906/8	Interventi di tutela ambientale con 80% del contributo LR 17/2004 (Sd E 4067)	631/2015	5.558,78	0,00	0,00	5.558,78	DIVERSI
		821/2015	626,17	0,00	0,00	626,17	Generico
		Totale 2015	6.184,95	0,00	0,00	6.184,95	
		181/2016	408,30	0,00	0,00	408,30	Generico
		182/2016	2.343,19	0,00	0,00	2.343,19	Generico
		183/2016	90,00	90,00	0,00	0,00	DIVERSI
		184/2016	454,19	0,00	0,00	454,19	Generico
		185/2016	4.010,81	503,71	0,00	3.507,10	Generico
		186/2016	2.023,75	0,00	0,00	2.023,75	Generico
		557/2016	2.220,60	2.220,60	0,00	0,00	Generico
		Totale 2016	11.550,84	2.814,31	0,00	8.736,53	
		297/2019	2.440,00	2.440,00	0,00	0,00	DI VOZZO FRANCESCO
		308/2019	1.000,00	1.000,00	0,00	0,00	DI VOZZO FRANCESCO
		486/2019	14.132,80	0,00	0,00	14.132,80	FUSCO DI FUSCO MINELIO E C.
		700/2019	5.002,00	5.002,00	0,00	0,00	MASE L. N. COSTRUZIONI SRL
		Totale 2019	22.574,80	8.442,00	0,00	14.132,80	
		Totale Capitolo/Art 2906/8	40.310,59	11.256,31	0,00	29.054,28	
2906/9	Quota 20% contributo ambientale LR 17/04 (S. d. E. 4067)	367/2015	14.244,24	0,00	0,00	14.244,24	Generico
		369/2015	12.402,42	0,00	0,00	12.402,42	Generico

P.E.G. CONSUNTIVO ESERCIZIO 2019

Elenco Residui Passivi per anno di provenienza

Capitolo/Art.	Descrizione	Impegni	Importo Iniziale	Pagamenti	Variazioni	Importo da Conservare	Beneficiario
2906/9	Quota 20% contributo ambientale LR 17/04 (S. d. E. 4067)	371/2015	11.586,76	0,00	0,00	11.586,76	Generico
		378/2015	8.466,30	0,00	0,00	8.466,30	DIVERSI
		Totale 2015	46.699,72	0,00	0,00	46.699,72	
		113/2016	9.871,00	0,00	0,00	9.871,00	TESORERIA REGIONE LAZIO
		114/2016	25.418,72	0,00	0,00	25.418,72	TESORERIA REGIONE LAZIO
		115/2016	8.864,52	0,00	0,00	8.864,52	DIVERSI
		116/2016	8.005,02	0,00	0,00	8.005,02	Generico
		117/2016	7.600,38	0,00	0,00	7.600,38	DIVERSI
		118/2016	6.290,52	0,00	0,00	6.290,52	Generico
		558/2016	6.283,80	0,00	0,00	6.283,80	
		Totale 2016	72.333,96	0,00	0,00	72.333,96	
		Totale Capitolo/Art 2906/9	119.033,68	0,00	0,00	119.033,68	
2906/10	Mutuo per acquisto e/o sistemazione aree per verde pubblico	859/2016	0,00	0,00	7.141,87	7.141,87	Generico
		Totale 2016	0,00	0,00	7.141,87	7.141,87	
		Totale Capitolo/Art 2906/10	0,00	0,00	7.141,87	7.141,87	
2906/11	Mutuo per verde pubblico	860/2016	0,00	0,00	26.888,63	26.888,63	Generico
		Totale 2016	0,00	0,00	26.888,63	26.888,63	
		Totale Capitolo/Art 2906/11	0,00	0,00	26.888,63	26.888,63	
3101/1	Costruzione o ristrutturazione asilo nido con contr. RL (art. 70 L. 448/01) (S.d. E. 4034)	619/2010	21.311,30	0,00	0,00	21.311,30	DIVERSI
		Totale 2010	21.311,30	0,00	0,00	21.311,30	
		169/2016	38.779,00	0,00	0,00	38.779,00	Generico
		Totale 2016	38.779,00	0,00	0,00	38.779,00	
		Totale Capitolo/Art 3101/1	60.090,30	0,00	0,00	60.090,30	
3101/5	Mutuo per ampliamento e/o illuminazione cimiteriale (Pos. E.5096)	157/2016	4.103,94	4.103,94	0,00	0,00	Generico

P.E.G. CONSUNTIVO ESERCIZIO 2019

Elenco Residui Passivi per anno di provenienza

Capitolo/Art.	Descrizione	Impegni	Importo Iniziale	Pagamenti	Variazioni	Importo da Conservare	Beneficiario
		Totale 2016	4.103,94	4.103,94	0,00	0,00	
		Totale Capitolo/Art 3101/5	4.103,94	4.103,94	0,00	0,00	
5002/1	Rimborso quota capitale mutui Cassa DD.PP.	331/2018	21,59	0,00	-21,59	0,00	DIVERSI
		Totale 2018	21,59	0,00	-21,59	0,00	
		627/2019	293.000,00	293.000,00	0,00	0,00	DIVERSI
		Totale 2019	293.000,00	293.000,00	0,00	0,00	
		Totale Capitolo/Art 5002/1	293.021,59	293.000,00	-21,59	0,00	
		TOTALE GENERALE	19.646.110,68	9.148.419,65	-976.480,96	9.521.210,07	

P.E.G. CONSUNTIVO ESERCIZIO 2019

Elenco Residui Passivi per anno di provenienza

Riepilogo Titoli

Titolo	Anno Impegno	Importo Iniziale	Pagamenti	Variazioni	Importo da Conservare
1 - Spese correnti	1992	1.825,04	0,00	-275,67	1.549,37
	1994	2.532,86	0,00	0,00	2.532,86
	1995	19.956,27	0,00	0,00	19.956,27
	1997	6.554,93	0,00	0,00	6.554,93
	1999	44.002,48	0,00	0,00	44.002,48
	2000	12.136,74	0,00	0,00	12.136,74
	2008	4.155,24	0,00	0,00	4.155,24
	2009	32.190,93	73,16	0,00	32.117,77
	2011	9.071,48	486,78	0,00	8.584,70
	2012	20.492,78	214,84	0,00	20.277,94
	2013	65.334,71	134,04	0,00	65.200,67
	2014	32.488,63	0,00	-835,75	31.652,88
	2015	546.248,17	38.513,05	-84.460,00	423.275,12
	2016	486.119,61	26.034,49	-80.334,71	379.750,41
	2017	1.023.953,94	41.234,13	-2.255,72	980.464,09
	2018	1.577.476,84	1.332.079,30	-4.835,83	240.561,71
	2019	6.733.524,92	5.629.420,44	-24.912,43	1.079.192,05
	Totale Titolo 1	10.618.065,57	7.068.190,23	-197.910,11	3.351.965,23
2 - Spese in conto capitale	2009	31.068,55	0,00	0,00	31.068,55
	2010	21.311,30	0,00	0,00	21.311,30
	2011	14.209,58	0,00	0,00	14.209,58
	2015	1.941.711,90	199.375,22	56.324,53	1.798.661,21
	2016	3.065.924,23	62.364,31	213.715,36	3.217.275,28
	2017	93.416,20	3.558,13	-71,31	89.786,76
	2018	477.689,92	231.489,28	-317,00	245.883,64
	2019	1.279.755,34	182.964,65	-629.108,47	467.682,22
	Totale Titolo 2	6.925.087,02	679.751,59	-359.456,89	5.885.878,54

P.E.G. CONSUNTIVO ESERCIZIO 2019

Elenco Residui Passivi per anno di provenienza

Riepilogo Titoli

Titolo	Anno Impegno	Importo Iniziale	Pagamenti	Variazioni	Importo da Conservare
4 - Rimborso Prestiti	2015	110.464,73	21.843,17	-88.621,56	0,00
	2016	300.245,65	63.976,27	-236.269,38	0,00
	2018	21,59	0,00	-21,59	0,00
	2019	293.000,00	293.000,00	0,00	0,00
	Totale Titolo 4	703.731,97	378.819,44	-324.912,53	0,00
7 - Uscite per conto terzi e partite di giro	2000	127.448,14	0,00	0,00	127.448,14
	2001	2.582,28	0,00	0,00	2.582,28
	2005	5.522,33	0,00	-5.522,33	0,00
	2006	7.377,95	0,00	-6.377,95	1.000,00
	2007	8.941,54	0,00	-6.961,54	1.980,00
	2008	9.112,05	0,00	-9.112,05	0,00
	2009	19.122,65	0,00	-9.608,64	9.514,01
	2010	20.852,29	0,00	-10.552,46	10.299,83
	2011	14.787,94	0,00	-13.833,16	954,78
	2012	13.020,17	0,00	-13.020,17	0,00
	2013	7.430,64	0,00	0,00	7.430,64
	2014	21.964,63	0,00	-10.666,00	11.298,63
	2015	4.644,93	0,00	-926,11	3.718,82
	2016	2.004,70	0,00	-1.847,72	156,98
	2017	4.619,64	0,00	-3.999,90	619,74
	2018	81.992,09	26.010,01	-1.773,40	54.208,68
	2019	1.047.802,15	995.648,38	0,00	52.153,77
	Totale Titolo 7	1.399.226,12	1.021.658,39	-94.201,43	283.366,30
	TOTALE GENERALE	19.646.110,68	9.148.419,65	-976.480,96	9.521.210,07

IMPEGNI ASSUNTI NELL'ESERCIZIO DI RIFERIMENTO E NEGLI ESERCIZI PRECEDENTI IMPUTATI ALL'ANNO SUCCESSIVO CUI SI RIFERISCE IL RENDICONTO E SEGUENTI

	TITOLI E MACROAGGREGATI DI SPESA	2020		2021		Anni successivi
		Previsioni di competenza del bilancio pluriennale	Impegni	Previsioni di competenza del bilancio pluriennale	Impegni	Impegni
	TITOLO 1 - SPESE CORRENTI					
101	Redditi da lavoro dipendente	2.055.875,82	0,00	2.055.875,82	0,00	0,00
102	Imposte e tasse a carico dell'ente	145.163,52	0,00	145.163,52	0,00	0,00
103	Acquisto di beni e servizi	4.887.993,21	0,00	4.887.993,21	0,00	0,00
104	Trasferimenti correnti	1.012.580,83	0,00	1.012.580,83	0,00	0,00
105	Trasferimenti di tributi (Solo per le Regioni)	70.000,00	0,00	70.000,00	0,00	0,00
106	Fondi perequativi (Solo per le Regioni)	0,00	0,00	0,00	0,00	0,00
107	Interessi passivi	236.023,00	0,00	221.634,00	0,00	0,00
108	Altre spese per redditi da capitale	0,00	0,00	0,00	0,00	0,00
109	Rimborsi e poste correttive delle entrate	10.000,00	0,00	10.000,00	0,00	0,00
110	Altre spese correnti	309.821,72	0,00	317.830,72	0,00	0,00
100	**Totale TITOLO 1**	**8.727.458,10**	**0,00**	**8.721.078,10**	**0,00**	**0,00**
	TITOLO 2 - SPESE IN CONTO CAPITALE					
201	Tributi in conto capitale a carico dell'ente	0,00	0,00	0,00	0,00	0,00
202	Investimenti fissi lordi e acquisto di terreni	17.799.431,88	0,00	15.462.476,14	0,00	0,00
203	Contributi agli investimenti	0,00	0,00	0,00	0,00	0,00
204	Altri trasferimenti in conto capitale	0,00	0,00	0,00	0,00	0,00
205	Altre spese in conto capitale	125.000,00	0,00	125.000,00	0,00	0,00
200	**Totale TITOLO 2**	**17.924.431,88**	**0,00**	**15.587.476,14**	**0,00**	**0,00**
	TITOLO 3 - SPESE PER INCREMENTO ATTIVITA' FINANZIARIE					
301	Acquisizioni di attivita' finanziarie	0,00	0,00	0,00	0,00	0,00
302	Concessione crediti di breve termine	0,00	0,00	0,00	0,00	0,00
303	Concessione crediti di medio-lungo termine	0,00	0,00	0,00	0,00	0,00
304	Altre spese per incremento di attivita' finanziarie	0,00	0,00	0,00	0,00	0,00
300	**Totale TITOLO 3**	**0,00**	**0,00**	**0,00**	**0,00**	**0,00**
	TITOLO 4 - RIMBORSO PRESTITI					
401	Rimborso di titoli obbligazionari	0,00	0,00	0,00	0,00	0,00
402	Rimborso prestiti a breve termine	0,00	0,00	0,00	0,00	0,00
403	Rimborso mutui e altri finanziamenti a medio lungo termine	316.500,00	0,00	330.880,00	0,00	0,00

IMPEGNI ASSUNTI NELL'ESERCIZIO DI RIFERIMENTO E NEGLI ESERCIZI PRECEDENTI IMPUTATI ALL'ANNO SUCCESSIVO CUI SI RIFERISCE IL RENDICONTO E SEGUENTI

TITOLI E MACROAGGREGATI DI SPESA		2020		2021		Anni successivi
		Previsioni di competenza del bilancio pluriennale	Impegni	Previsioni di competenza del bilancio pluriennale	Impegni	Impegni
404	Rimborso di altre forme di indebitamento	0,00	0,00	0,00	0,00	0,00
405	Fondi per rimborso prestiti	0,00	0,00	0,00	0,00	0,00
400	**Totale TITOLO 4**	**316.500,00**	**0,00**	**330.880,00**	**0,00**	**0,00**
	TITOLO 5 - CHIUSURA ANTICIPAZIONI RICEVUTE DA ISTITUTO TESORIERE/CASSIERE					
501	Chiusura Anticipazioni ricevute da istituto tesoriere/cassiere	0,00	0,00	0,00	0,00	0,00
500	**Totale TITOLO 5**	**0,00**	**0,00**	**0,00**	**0,00**	**0,00**
	TITOLO 7 - USCITE PER CONTO TERZI E PARTITE DI GIRO					
701	Uscite per partite di giro	1.850.000,00	0,00	1.850.000,00	0,00	0,00
702	Uscite per conto terzi	20.000,00	0,00	20.000,00	0,00	0,00
700	**Totale TITOLO 7**	**1.870.000,00**	**0,00**	**1.870.000,00**	**0,00**	**0,00**
	TOTALE IMPEGNI	**28.838.389,98**	**0,00**	**26.509.434,24**	**0,00**	**0,00**

COMUNE DI ITRI

NOTA INTEGRATIVA
AL RENDICONTO 2019

INDICE

Nota integrativa al rendiconto 1
Quadro normativo di riferimento
Criterio generale di attribuzione dei valori contabili
Conto del bilancio e conto del patrimonio 2
Rendiconto d'esercizio ed effetti sul bilancio
Sintesi dei dati finanziari a consuntivo
Composizione del risultato di amministrazione
Consistenza patrimoniale
Parametri di deficit strutturale
Altre considerazioni su bilancio e patrimonio
Situazione contabile a rendiconto 5
Equilibri finanziari e principi contabili
Composizione ed equilibrio del bilancio corrente
Composizione ed equilibrio del bilancio investimenti
Verifica equilibri e obiettivo di finanza pubblica
Gestione dei movimenti di cassa
Gestione dei residui
Altre considerazioni sulla situazione contabile
Aspetti della gestione con elevato grado di rigidità 11
Rilevanza e significatività di taluni fenomeni
Spesa per il personale
Dinamica della forza lavoro
Livello di indebitamento
Esposizione per interessi passivi
Partecipazioni in società
Disponibilità di enti strumentali
Gestione dei servizi a domanda individuale
Costo dei principali servizi a domanda individuale erogati
Altre considerazioni sulla gestione
Aspetti finanziari o patrimoniali monitorati 16
Monitoraggio di fenomeni comparabili nel tempo
Avanzo o disavanzo applicato in entrata
Gestione contabile del fondo pluriennale vincolato
Composizione del fondo pluriennale vincolato
Fondo pluriennale vincolato applicato in entrata
Consistenza del fondo crediti di dubbia esigibilità
Accantonamenti in fondi rischi
Criteri di valutazione delle entrate 22
Previsioni definitive e accertamenti di entrata
Tributi
Trasferimenti correnti
Entrate extratributarie
Entrate in conto capitale
Riduzione di attività finanziarie
Accensione di prestiti
Anticipazioni
Altre considerazioni sulle entrate

Criteri di valutazione delle uscite 27
Previsioni definitive e impegni di spesa
Spese correnti
Spese in conto capitale
Incremento di attività finanziarie
Rimborso di prestiti
Chiusura delle anticipazioni
Altre considerazioni sulle uscite
Fenomeni che necessitano di particolari cautele 32
Valutazione prudente di fenomeni ad impatto differito
Modalità di finanziamento del bilancio investimenti
Principali investimenti attivati nell'esercizio
Garanzie prestate
Impieghi finanziari in strumenti derivati
Debiti fuori bilancio in corso formazione
Altre considerazioni su fenomeni particolari
Conclusioni 36
Considerazioni finali e conclusioni

1 Nota integrativa al rendiconto

1.1 Quadro normativo di riferimento

I documenti del sistema di bilancio, relativi al Rendiconto e sottoposti all'approvazione dell'organo deliberante, sono stati predisposti attenendosi alle regole stabilite dal complesso articolato dei Principi contabili generali introdotti con le "*disposizioni in materia di armonizzazione dei sistemi contabili e degli schemi di bilancio*" (D.Lgs.118/11). Si è pertanto operato secondo questi presupposti ed agendo con la diligenza tecnica richiesta, e questo, sia per quanto riguarda il contenuto che la forma dei modelli o delle relazioni previste dall'importante adempimento. L'ente, inoltre, in presenza di deroghe ai principi o ai modelli contabili di riferimento previsti a regime, ha operato nel rispetto di quanto previsto delle "*Disposizioni integrative e correttive del decreto legislativo 23 giugno 2011, n.118*" (D.Lgs.126/14).
In particolare, in considerazione dal fatto che "*(..) le amministrazioni pubbliche (..) conformano la propria gestione ai principi contabili generali (..)*" (D.Lgs.118/2011, art.3/1), si precisa quanto segue:

- la redazione dei documenti di rendiconto è stata formulata applicando principi contabili indipendenti e imparziali verso tutti i destinatari. Si è pertanto cercato di privilegiare l'applicazione di metodologie di valutazione e stima il più oggettive e neutrali possibili (rispetto del *principio n.13 - Neutralità e imparzialità*);
- il sistema di bilancio, relativamente ai documenti di consuntivo, dovendo assolvere ad una funzione informativa nei confronti degli utilizzatori dei documenti contabili, è stato formulato in modo da rendere effettiva tale funzione, assicurando così ai cittadini ed ai diversi organismi sociali e di partecipazione la conoscenza dei contenuti caratteristici del rendiconto. Per questo motivo, anche i dati e le informazioni riportate nella presente Nota integrativa sono esposti in una modalità tale da favorire la loro diffusione su Internet o per mezzo di altri strumenti di divulgazione (rispetto del *principio n.14 - Pubblicità*);
- il consuntivo, come i documenti di rendiconto dell'attività di programmazione ad esso collegati, sono stati predisposti seguendo dei criteri di imputazione ed esposizione che hanno privilegiato, in presenza di eventuali dubbi o ambiguità interpretative, il contenuto sostanziale del fenomeno finanziario o economico sottostante piuttosto che l'aspetto puramente formale (rispetto del principio *n.18 - Prevalenza della sostanza sulla forma*).

1.2 Criterio generale di attribuzione dei valori contabili

Il rendiconto, al pari degli allegati ufficiali, è stato redatto secondo i principi contabili ufficiali che garantiscono, in virtù della loro corretta applicazione, la comparabilità tra i consuntivi dei diversi esercizi. In particolare:

- i documenti del sistema di bilancio relativi al rendiconto, hanno attribuito gli accertamenti di entrata e gli impegni di uscita ai rispettivi esercizi di competenza "potenziata", ciascuno dei quali coincide con l'anno solare (rispetto del *principio n.1 - Annualità*);
- il bilancio di questo ente, come il relativo rendiconto, è unico, dovendo fare riferimento ad un'amministrazione che si contraddistingue per essere un'entità giuridica unica. Come conseguenza di ciò, il complesso unitario delle entrate ha finanziato la totalità delle spese. Solo nei casi di deroga espressamente previsti dalla legge, talune fonti di entrata sono state destinate alla copertura di determinate e specifiche spese (rispetto del *principio n.2 - Unità*);
- il sistema di bilancio, relativamente al rendiconto, comprende tutte le finalità ed i risultati della gestione nonché i valori finanziari, economici e patrimoniali riconducibili a questa amministrazione, in modo da fornire una rappresentazione veritiera e corretta della complessa attività amministrativa prevista ed attuata nell'esercizio. Eventuali contabilità separate, se presenti in quanto espressamente ammesse dalla norma contabile, sono state ricondotte al sistema unico di bilancio entro i limiti temporali dell'esercizio (rispetto del *principio n.3 - Universalità*);
- tutte le entrate, con i relativi accertamenti, sono state iscritte in bilancio al lordo delle spese sostenute per la riscossione e di altre eventuali oneri ad esse connesse. Allo stesso tempo, tutte le uscite, con i relativi impegni, sono state riportate al lordo delle correlate entrate, senza ricorrere ad eventuali compensazioni di partite (rispetto del *principio n.4 - Integrità*).

2 Conto del bilancio e conto del patrimonio

2.1 Rendiconto d'esercizio ed effetti sul bilancio

La capacità di spendere secondo il programma adottato (efficienza), l'attitudine ad utilizzare le risorse in modo da soddisfare le esigenze della collettività (efficacia) e la perizia richiesta per conseguire gli obiettivi spendendo il meno possibile (economicità) devono essere compatibile con la conservazione nel tempo dell'equilibrio tra entrate e uscite. Questo obiettivo va prima rispettato a preventivo, mantenuto durante la gestione e poi conseguito anche a consuntivo, compatibilmente con la presenza un certo grado di incertezza che comunque contraddistingue l'attività. Ma il risultato finanziario, economico e patrimoniale di ogni esercizio non è un'entità autonoma perchè va ad inserirsi in un percorso di programmazione e gestione che valica i limiti temporali dell'anno solare. L'attività di gestione, infatti, è continuativa nel tempo per cui esiste uno stretto legame tra i movimenti dell'esercizio chiuso con il presente rendiconto e gli stanziamenti del bilancio triennale successivo. Questi ultimi, sono direttamente interessati dai criteri di imputazione contabile degli accertamenti di entrata e degli impegni di spesa adottati (criterio di competenza potenziata) e, soprattutto, dall'applicazione della tecnica contabile del fondo pluriennale vincolato (FPV).
Gli effetti di un esercizio, anche se completamente chiuso, si ripercuotono comunque sulle decisioni di entrata e spesa dell'immediato futuro e ne rappresentano l'eredità contabile. Si tratta di aspetti diversi, come la sintesi dei dati finanziari di consuntivo, la composizione del risultato di amministrazione, la consistenza patrimoniale e la situazione dei parametri di deficit strutturale. Si tratta di elementi ed informazioni che possono avere un impatto importante sul mantenimento degli equilibri sostanziali di bilancio, per cui la valutazione sul grado della loro sostenibilità nel tempo, alla luce delle informazioni al momento disponibili, rientra a pieno titolo nel contenuto della Nota integrativa.
Di seguito riportiamo gli spunti riflessivi e le valutazioni su ciascuno di questi aspetti.

2.2 Sintesi dei dati finanziari a consuntivo

Il quadro riporta il risultato di amministrazione dell'esercizio e ne individua l'esito finanziario, prodotto dal simultaneo concorso della gestione di competenza e da quella dei residui. Il fondo finale di cassa è ottenuto sommando la giacenza iniziale con le riscossioni che si sono verificate nell'esercizio e sottraendo i pagamenti effettuati nello stesso intervallo di tempo. Queste operazioni comprendono i movimenti di denaro che hanno impiegato risorse dell'anno (incassi e pagamenti in competenza) o rimanenze di esercizi precedenti (incassi e pagamenti su residui). I residui attivi e passivi, infine, individuano le posizioni creditorie e debitorie di fine esercizio mentre la consistenza del fondo pluriennale vincolato (FPV/U), se costituito, denota la presenza di impegni di spesa già finanziati ma imputati in esercizi futuri, in dipendenza del loro grado di esigibilità non riconducibile all'esercizio dell'attuale rendiconto. Riguardo alla consistenza finale del fondo pluriennale vincolato è importante notare come questo importo produce effetti automatici sugli stanziamenti del triennio successivo, dato che il valore assunto dal FPV/U si ripercuote in modo automatico sulla consistenza iniziale del FPV/E stanziato nell'esercizio successivo.
Partendo da questi dati e delle informazioni al momento disponibili, si può ragionevolmente affermare che il risultato, come di seguito riportato, non produce né produrrà nell'immediato effetti distorsivi tali da alterare il normale processo di pianificazione, aggiornamento e gestione delle previsioni di entrata e uscita relative al bilancio in corso. L'ente, nel caso in cui questa condizione dovesse venire meno per il sopraggiungere di situazioni di sofferenza dovute al verificarsi di fenomeni non ancora manifestati e riconducibili ad esercizi precedenti, potrà intervenire con tempestività e ricorrere, ove la situazione lo dovesse richiedere, all'operazione di salvaguardia degli equilibri di bilancio prevista dall'attuale quadro normativo.

Calcolo del risultato di amministrazione (Estratto dall'allegato "a" al Rendiconto, prima parte)		**Rendiconto 2019**		**Totale**
		Residui	Competenza	
Fondo di cassa iniziale	(+)	5.083.171,78	-	5.083.171,78
Riscossioni	(+)	1.371.335,97	7.369.088,73	8.740.424,70
Pagamenti	(-)	2.047.386,18	7.101.033,47	9.148.419,65
Situazione contabile di cassa				4.675.176,83
Pagamenti per azioni esecutive non regolarizzate al 31.12	(-)			0,00
Fondo di cassa finale				**4.675.176,83**
Residui attivi	(+)	5.438.368,13	2.187.480,12	7.625.848,25
Residui passivi	(-)	7.922.182,03	1.599.028,04	9.521.210,07
Risultato contabile (al lordo FPV/U)				**2.779.815,01**
FPV per spese correnti (FPV/U)	(-)			24.912,43
FPV per spese in C/capitale (FPV/U)	(-)			629.108,47
Risultato effettivo				**2.125.794,11**

2.3 Composizione del risultato di amministrazione

Il risultato di amministrazione è stato calcolato e poi scomposto nelle singole componenti (fondi accantonati, vincolati, destinati agli investimenti, non vincolati), e questo al fine di conservare l'eventuale vincolo di destinazione dei singoli elementi costituenti. Il margine di azione nell'utilizzare il risultato di amministrazione dell'esercizio precedente, infatti, dipende proprio da questi fattori. Per quanto riguarda la scomposizione del risultato nelle *componenti elementari*, la quota di avanzo accantonata è costituita da economie sugli

stanziamenti in uscita del fondo crediti di dubbia esigibilità e da quelle, sempre nel versante della spesa, relative alle eventuali passività potenziali (fondi spese e fondi rischi). La quota vincolata è invece prodotta dalle economie su spese finanziate da entrate con obbligo di destinazione imposto dalla legge o dai principi contabili, su spese finanziate da mutui e prestiti contratti per la copertura di specifici investimenti, da economie di uscita su capitoli coperti da trasferimenti concessi per finanziare interventi con destinazione specifica, ed infine, da spese finanziate con entrate straordinarie su cui è stato attribuito un vincolo su libera scelta dell'ente.
Per quanto riguarda il procedimento seguito per la stesura del rendiconto, si è proceduto a determinare il *valore contabile del risultato di amministrazione* applicando valutazioni prudenziali sulla scorta dei dati contabili al momento esistenti, compatibilmente con il rispetto delle norme di riferimento. La conclusione di questo procedimento, già esposta con le risultanze finali del precedente prospetto, ha portato ad escludere la presenza di un disavanzo accertato o emergente, circostanza, questa, che avrebbe comportato l'iscrizione di pari importo tra le spese del nuovo bilancio, e ciò al fine di ripianare la perdita riconducibile ad esercizi precedenti.
Oltre a questo aspetto, la verifica ha interessato anche la *composizione interna del risultato* in modo da escludere che al suo interno, pur in presenza di un risultato apparentemente positivo (importo finale esposto nel precedente prospetto), non vi fossero delle quote oggetto di vincolo superiori all'ammontare complessivo del risultato contabile. Anche in questo secondo caso, infatti, l'ente sarebbe obbligato a ripianare questa quota, riconducibile alla mancata copertura dei vincoli, con l'applicazione di pari importo alla parte spesa del bilancio, sotto forma di disavanzo destinato al ripristino contabile dei vincoli.
Relativamente al bilancio di previsione in corso, pertanto, sarà possibile utilizzare la quota del risultato costituita dai fondi vincolati e dalle somme accantonate, oltre che la parte dell'avanzo originata dalle altre componenti, diverse da quelle vincolate.
Il prospetto mostra la composizione sintetica del risultato mentre il dettaglio (elenco analitico delle singole voci) è riportato nel corrispondente allegato obbligatorio al rendiconto, a cui pertanto si rinvia.

Composizione del risultato di amministrazione (Estratto dall'allegato "a" al Rendiconto, seconda parte)		Rendiconto **2019**
Risultato di amministrazione		
Risultato di amministrazione al 31.12.19	(a)	**2.125.794,11**
Composizione del risultato e copertura dei vincoli		
Vincoli sul risultato		
Parte accantonata	(b)	1.367.103,45
Parte vincolata	(c)	366.147,99
Parte destinata agli investimenti	(d)	172.437,89
	Vincoli complessivi	**1.905.689,33**
Verifica sulla copertura effettiva dei vincoli		
Risultato di amministrazione		2.125.794,11
Vincoli complessivi		1.905.689,33
	Differenza (a-b-c-d) (e)	**220.104,78**
Eccedenza dell'avanzo sui vincoli		220.104,78
Disavanzo da ripianare per il ripristino dei vincoli		-

2.4 Consistenza patrimoniale

Lo stato patrimoniale sintetizza, prendendo in considerazioni i macro aggregati di sintesi, la ricchezza complessiva dell'ente, ottenuta dalla differenza tra il valore delle attività e delle passività. Il prospetto si sviluppa in senso verticale con una serie di classi che descrivono le voci riclassificate in virtù del loro grado di liquidità, inteso come la capacità del singolo cespite di trasformarsi in modo più o meno rapido in denaro. Per questo motivo il modello contabile indica, in sequenza, le immobilizzazioni (suddivise in immateriali, materiali e finanziarie), seguite dall'attivo circolante (composto dalle rimanenze, dai crediti, dalle attività finanziarie non immobilizzate e dalle disponibilità liquide) e dai ratei e risconti attivi. Anche il prospetto del passivo si sviluppa in senso verticale con una serie di classi definite secondo un criterio diverso, però, da quello adottato per l'attivo, dato che non viene considerato il grado di esigibilità della passività (velocità di estinzione della posta riclassificata in passività a breve, medio e lungo termine) ma la natura stessa dell'elemento. Per questo motivo sono indicati in progressione il patrimonio netto, i conferimenti, i debiti e, come voce di chiusura, i ratei ed i risconti passivi. La differenza tra attivo e passivo mostra il patrimonio netto, e quindi la ricchezza netta posseduta. Si tratta, naturalmente, di un valore puramente teorico dato che non è pensabile che un ente pubblico smobilizzi interamente il suo patrimonio per cederlo a terzi. Questa possibilità, infatti, appartiene al mondo dell'azienda privata e non all'ente locale, dove il carattere istituzionale della propria attività, entro certi limiti (mantenimento degli equilibri di bilancio) è prevalente su ogni altra considerazione di tipo patrimoniale.
Per quanto riguarda il patrimonio netto riportato nel modello, questo ha assunto un valore positivo (eccedenza dell'attivo sul passivo) e denota una situazione di equilibrio, mentre il successivo prospetto è stato predisposto considerando i dati dell'ultimo inventario al momento disponibile.
La situazione, come più sotto riportata e sulla base alle informazioni al momento disponibili, non richiede alcun intervento correttivo urgente, tale quindi da alterare il normale processo di gestione del bilancio successivo. Ulteriori valutazioni d'insieme, con l'adozione dei possibili provvedimenti migliorativi, saranno riformulate solo in seguito all'esito del normale svolgimento dell'attività di monitoraggio e controllo sulla gestione.

Attivo	2019	Passivo	2019
Crediti verso P.A. fondo di dotazione	0,00	Fondo di dotazione	-20.568.862,26
Immobilizzazioni immateriali	122.910,89	Riserve	36.456.154,67
Immobilizzazioni materiali	34.334.716,84	Risultato economico d'esercizio	-236.864,80
Immobilizzazioni finanziarie	356.490,58	Patrimonio netto	15.650.427,61
Rimanenze	0,00		
Crediti	6.528.853,32	Fondo per rischi ed oneri	197.947,42
Attività finanziarie non immmobilizzate	0,00	Trattamento di fine rapporto	5.521,96
Disponibilità liquide	4.675.176,83	Debiti	14.413.764,58
Ratei e risconti attivi	29.423,04	Ratei e rsconti passivi	15.779.909,93
		Passivo (al netto PN)	30.397.143,89
Totale	**46.047.571,50**	Totale	**46.047.571,50**

2.5 Parametri di deficit strutturale

I parametri di deficit, meglio individuati come indicatori di sospetta situazione di deficitarietà strutturale, sono particolari tipi di indice previsti dal legislatore e applicati nei confronti di tutti gli enti locali. Il significato di questi valori è fornire agli organi centrali un indizio, anche statistico, che riveli il grado di solidità della situazione finanziaria dell'ente o, per meglio dire, che indichi l'assenza di una condizione di pre-dissesto. Secondo la norma, infatti, sono considerati in condizioni strutturalmente deficitaria gli enti che presentano gravi e incontrovertibili condizioni di squilibrio individuate dalla presenza di almeno la metà degli indici con un valore non coerente (fuori media) con il dato di riferimento nazionale.
Il nuovo sistema di parametri si compone di 8 indicatori individuati all'interno del Piano degli indicatori allegato al rendiconto d'esercizio dell'ente (7 sintetici ed uno analitico), che sono stati poi parametrizzati con l'individuazione di opportune soglie, al di sopra o al di sotto delle quali, scatta la presunzione di positività.
L'attenzione del legislatore si è concentrata sui seguenti elementi ritenuti idonei a valutare il possibile insorgere di una situazione di deficitarietà: capacità di riscossione delle entrate; indebitamento (finanziario, emerso o in corso di emersione, improprio); disavanzo; rigidità della spesa.
Dal punto di vista prettamente tecnico, gli indicatori di tipo sintetico sono i seguenti:
- Incidenza spese rigide (ripiano disavanzo, personale e debito) su entrate correnti
- Incidenza incassi delle entrate proprie sulle previsioni definitive di parte corrente
- Anticipazione chiuse solo contabilmente
- Sostenibilità debiti finanziari
- Sostenibilità disavanzo effettivamente a carico dell'esercizio
- Debiti riconosciuti e finanziati
- Debiti in corso di riconoscimento sommati ai debiti riconosciuti e in corso di finanziamento

L'elenco di cui sopra è inoltre integrato da un unico indicatore di tipo analitico, e precisamente:
- Effettiva capacità di riscossione (riscossioni rispetto agli accertamenti) riferita al totale delle entrate.

La situazione di deficitarietà strutturale, se presente, può ridurre i margini discrezionali richiesti per formare il nuovo bilancio. Il prospetto è stato predisposto considerando i dati dell'ultimo rendiconto disponibile.
La situazione, come più sotto riportata e sulla base alle informazioni al momento disponibili, non richiede alcun intervento correttivo urgente, tale quindi da alterare il normale processo di programmazione del nuovo bilancio. Ulteriori valutazioni d'insieme, con l'adozione dei possibili provvedimenti migliorativi, saranno riformulate solo in seguito all'esito del normale svolgimento dell'attività di monitoraggio e controllo sulla gestione.

Denominazione indicatore	Rendiconto 2019	
	Entro soglia	Fuori soglia
Incidenza spese rigide su entrate correnti	✓	
Incidenza incassi entrate proprie sulle previsioni definitive di parte corrente	✓	
Anticipazioni chiuse solo contabilmente	✓	
Sostenibilità debiti finanziari	✓	
Sostenibilità disavanzo effettivamente a carico dell'esercizio	✓	
Debiti riconosciuti e finanziati	✓	
Debiti in corso di riconoscimento o in corso di finanziamento	✓	
Effettiva capacità di riscossione	✓	

2.6 Altre considerazioni su bilancio e patrimonio

Non ci sono considerazioni tecniche o valutazioni particolari da segnalare su altri aspetti inerenti il conto del bilancio e il conto del patrimonio, in aggiunta o ad integrazione di quanto già riportato in questa sezione della Nota integrativa.

3 Situazione contabile a rendiconto

3.1 Equilibri finanziari e principi contabili

Il sistema articolato del bilancio identifica gli obiettivi, destina le risorse nel rispetto del pareggio generale tra risorse attribuite (entrate) e relativi impieghi (uscite) e separa, infine, la destinazione della spesa in quattro diverse tipologie: la gestione corrente, gli interventi negli investimenti, l'utilizzo dei movimenti di fondi e la registrazione dei servizi per conto terzi. I modelli di bilancio e rendiconto adottano la stessa suddivisione.
Partendo da queste linee conduttrici, i documenti contabili originari erano stati predisposti rispettando le norme che impongono il pareggio tra gli stanziamenti complessivi in termini di competenza e cassa, quest'ultima relativa al solo primo anno del triennio. Questa corrispondenza è stata poi mantenuta durante la gestione attraverso la rigorosa valutazione sia dei principali flussi di risorse in entrata che delle corrispondenti previsioni di spesa (rispetto del *principio n.15 - Equilibrio di bilancio*).
Gli stanziamenti del bilancio, avendo carattere autorizzatorio ed identificando il limite per l'assunzione degli impegni, sono stati dimensionati e poi aggiornati (variazioni di bilancio) in modo da garantire l'imputazione delle obbligazioni attive e passive nei rispettivi esercizi. Di conseguenza, le corrispondenti previsioni hanno tenuto conto che, per obbligo di legge, le obbligazioni giuridicamente perfezionate devono essere imputate nell'esercizio in cui l'obbligazione andrà poi a scadere (rispetto del principio *n.16 - Competenza finanziaria*).
Nel predisporre i documenti di rendiconto non si è ignorato che i prospetti ufficiali esprimono anche la dimensione finanziaria di fatti economici valutati in via preventiva. La scomposizione del bilancio nelle previsioni dei singoli capitoli (Piano esecutivo di gestione), pertanto, è stata formulata in modo da considerare che i fatti di gestione dovevano rilevare, a rendiconto, anche l'aspetto economico dei movimenti (rispetto del *principio n.17 - Competenza economica*).
La situazione di iniziale equilibrio tra entrate e uscite è stata oggetto di un costante monitoraggio tecnico in modo da garantire che con le variazioni di bilancio fossero conservati gli equilibri e mantenuta la copertura delle spese correnti ed il finanziamento degli investimenti. Con l'attività di gestione, e il conseguente accertamento delle entrate e impegno delle spese, gli stanziamenti si sono tradotti in accertamenti ed impegni. A rendiconto, pertanto, la situazione di equilibrio (pareggio di bilancio) che continua a riscontrarsi in termini di stanziamenti finali non trova più corrispondenza con i corrispondenti movimenti contabili di accertamento ed impegno, creando così le condizioni per la formazione di un risultato di competenza che può avere segno positivo (avanzo) o negativo (disavanzo).
Il prospetto, limitato alla sola competenza, riporta la situazione in termini di stanziamenti e di relativo risultato.

Equilibrio di bilancio 2019 (Stanziamenti finali)	**Entrate (+)**	**Uscite (-)**	**Risultato (+/-)**
Corrente	9.452.858,10	9.404.258,10	48.600,00
Investimenti	15.000.017,99	15.048.617,99	-48.600,00
Movimento di fondi	0,00	0,00	0,00
Servizi per conto di terzi	1.870.000,00	1.870.000,00	0,00
Totale	26.322.876,09	26.322.876,09	**0,00**

Risultato di competenza 2019 (Accertamenti / Impegni)	**Entrate (+)**	**Uscite (-)**	**Risultato (+/-)**
Corrente	7.406.847,11	7.026.524,92	380.322,19
Investimenti	1.378.219,59	1.279.755,34	98.464,25
Movimento di fondi	0,00	0,00	0,00
Servizi per conto di terzi	1.047.802,15	1.047.802,15	0,00
Totale	9.832.868,85	9.354.082,41	**478.786,44**

3.2 Composizione ed equilibrio del bilancio corrente

Il bilancio è stata costruito e poi aggiornato distinguendo la parte corrente dagli investimenti, proprio in considerazione della diversa natura e funzione dei due ambiti d'azione. In particolare, nel configurare il bilancio corrente, composto dalle entrate e uscite destinate a garantire il funzionamento dell'ente, è stata rispettata la regola che impone il pareggio, in termini di previsioni di competenza, delle spese previste in ciascun anno con altrettante risorse di entrata.
Per attribuire gli importi ai *rispettivi esercizi* è stato seguito il criterio della *competenza potenziata* il quale prescrive che le entrate e le uscite correnti siano imputate negli esercizi in cui andranno a scadere le singole obbligazioni attive o passive. Partendo da questa premessa, gli stanziamenti sono stati allocati negli anni in cui questa condizione si sarebbe verificata e rispettando, quando le informazioni disponibili sulle uscite lo hanno consentito, la progressione temporale nell'esecuzione delle forniture oppure, in via generale, i tempi di prevista maturazione dei debiti esigibili.
In particolare, i criteri di massima adottati per *imputare* la spesa corrente di competenza sono stati i seguenti:
- lo stanziamento con il relativo impegno è collocato nel medesimo esercizio solo se l'obbligazione passiva, sorta con il perfezionamento del procedimento amministrativo, è interamente esigibile nello stesso anno;
- per le sole uscite finanziate da entrate a specifica destinazione, se la prestazione sarà eseguita in un arco di tempo superiore all'esercizio, è stato applicato il principio che richiede di stanziare tra le spese, con la tecnica del *fondo pluriennale vincolato* (FPV/U) e fino all'esercizio che precede il completamento della prestazione, un importo pari alla quota che diventerà esigibile solo in futuro (imputazione in C/esercizi futuri);

- sempre nelle situazioni appena descritte, la parte di spesa che si prevede sarà realizzata in ciascun anno, facendo così nascere per lo stesso importo un'obbligazione esigibile, è stata attribuita al programma di parte corrente di quello stesso esercizio.

Per quanto riguarda invece il mantenimento dell'*equilibrio di parte corrente* (competenza), questo è stato raggiunto anche valutando, dove la norma lo consente, l'eventuale applicazione in entrata di una quota dell'avanzo a cui si aggiunge, per effetto della possibile imputazione ad esercizi futuri di spese correnti finanziate in esercizi precedenti da entrate a specifica destinazione, anche dello stanziamento in entrata del corrispondente fondo pluriennale (FPV/E).
Il *criterio di imputazione* riferito alla gestione corrente, prima riportato, è talvolta soggetto a specifiche deroghe previste dalla legge o introdotte dai principi contabili; questi aspetti particolari saranno affrontati nella sezione della Nota che descrive i criteri di valutazione e imputazione delle entrate e poi, in argomento separato, quelli relativi alle uscite.
Il prospetto mostra le poste che compongono l'equilibrio e il risultato corrente mentre la composizione analitica dello stesso è riportata nel corrispondente allegato obbligatorio al bilancio, a cui pertanto si rinvia. Per dare un corretto significato al risultato, l'eventuale avanzo di amministrazione e il FPV/E stanziati in entrata sono stati considerati "accertati" mentre il FPV/U stanziato in uscita è stato riportato come "impegnato".

Equilibrio bilancio corrente (Competenza)		**Stanziamenti finali**	**Accertamenti e Impegni**
Entrate			
Tributi (Tit.1/E)	(+)	5.862.452,63	5.773.308,53
Trasferimenti correnti (Tit.2/E)	(+)	2.094.555,47	558.046,89
Extratributarie (Tit.3/E)	(+)	1.243.550,00	881.729,67
Entrate correnti che finanziano investimenti	(-)	30.000,00	29.179,78
Risorse ordinarie		**9.170.558,10**	**7.183.905,31**
FPV per spese correnti (FPV/E)	(+)	0,00	0,00
Avanzo applicato a bilancio corrente	(+)	182.300,00	182.300,00
Entrate in C/capitale che finanziano spese correnti	(+)	100.000,00	40.641,80
Accensioni di prestiti che finanziano spese correnti	(+)	0,00	0,00
Risorse straordinarie		**282.300,00**	**222.941,80**
Totale		9.452.858,10	7.406.847,11
Uscite			
Spese correnti (Tit.1/U)	(+)	9.071.258,10	6.708.612,49
Spese correnti assimilabil a investimenti	(-)	0,00	0,00
Rimborso di prestiti (Tit.4/U)	(+)	333.000,00	293.000,00
Impieghi ordinari		**9.404.258,10**	**7.001.612,49**
FPV per spese correnti (FPV/U)	(+)	-	24.912,43
Disavanzo applicato a bilancio corrente	(+)	0,00	0,00
Spese investimento assimilabili a spese correnti	(+)	0,00	0,00
Impieghi straordinari		**0,00**	**24.912,43**
Totale		9.404.258,10	7.026.524,92
Risultato			
Entrate bilancio corrente	(+)	9.452.858,10	7.406.847,11
Uscite bilancio corrente	(-)	9.404.258,10	7.026.524,92
Avanzo (+) o Disavanzo (-)		**48.600,00**	**380.322,19**

3.3 Composizione ed equilibrio del bilancio investimenti

Anche le poste del bilancio degli investimenti sono state separate da quelle di parte corrente e ciò, al fine di garantire l'autonomo finanziamento di questi due comparti, così diversi per origine e finalità. Il bilancio degli interventi in conto capitale si compone dalle entrate e uscite destinate a finanziare l'acquisto, la fornitura, la costruzione o la manutenzione straordinaria di beni o servizi di natura durevole. In tale ambito, è stata rispettata la regola di carattere generale che impone all'ente la completa *copertura*, in termini di accertamento, delle spese previste con altrettante risorse in entrata.
Le spese di investimento, una volta ottenuto il finanziamento, sono state registrate negli anni in cui si prevede andranno a scadere le singole obbligazioni passive derivanti dal rispettivo contratto o convenzione. Le uscite in conto capitale, di norma, diventano impegnabili solo nell'esercizio in cui è esigibile la corrispondente spesa (principio della competenza potenziata).
I criteri generali seguiti per *imputare la spesa* di investimento sono stati i seguenti:
- l'intero stanziamento è collocato nel medesimo esercizio solo se è previsto che l'obbligazione passiva, sorta con la chiusura del procedimento amministrativo, è interamente esigibile nello stesso anno;
- se il crono-programma, che definisce lo stato di avanzamento dei lavori, prevede invece che l'opera sarà ultimata in un arco di tempo superiore all'esercizio, è stata applicata la regola che richiede di stanziare tra le spese, con la tecnica del *fondo pluriennale vincolato* (FPV/U) e fino all'esercizio che precede la fine dei lavori,

un importo pari alla quota che diventerà esigibile solo in futuro (imputazione in C/esercizi futuri);
- sempre nella stessa ipotesi e salvo le eccezioni previste dalla norma, la parte di spesa che si prevede sarà realizzata in ciascun esercizio, facendo così nascere per lo stesso importo un'obbligazione esigibile, è stata attribuita al programma di parte investimento di quello stesso anno.

Per quanto riguarda invece il conseguimento dell'*equilibrio di parte investimenti* (competenza), questo è stato raggiunto anche valutando, dove la norma lo consente, l'eventuale applicazione in entrata di una quota dell'avanzo a cui si aggiunge, per effetto della possibile imputazione ad esercizi futuri di spese in conto capitale finanziate da entrate a specifica destinazione, anche dello stanziamento in entrata del corrispondente fondo pluriennale (FPV/E).

I *criteri generali di imputazione* riferiti agli investimenti sono soggetti, in particolari casi, a specifiche deroghe previste dalla legge o introdotte dai principi contabili. Questi aspetti saranno affrontati nella sezione della Nota che descrive i criteri di valutazione delle entrate e poi, in argomento distinto, quelli relativi alle uscite.

Il prospetto mostra le poste che compongono l'equilibrio e il risultato degli investimenti mentre la composizione analitica dello stesso è riportata nel corrispondente allegato obbligatorio al bilancio, a cui pertanto si rinvia. Per dare un corretto significato al risultato, l'eventuale avanzo di amministrazione e il FPV/E stanziati in entrata sono stati considerati "accertati" mentre il FPV/U stanziato in uscita è stato riportato come "impegnato".

Equilibrio bilancio investimenti (Competenza)		**Stanziamenti finali**	**Accertamenti e Impegni**
Entrate			
Entrate in conto capitale (Tit.4/E)	(+)	14.676.017,99	1.038.736,02
Entrate in conto capitale che finanziano spese correnti	(-)	100.000,00	40.641,80
Risorse ordinarie		**14.576.017,99**	**998.094,22**
FPV per spese in C/capitale (FPV/E)	(+)	0,00	0,00
Avanzo applicato a bilancio investimenti	(+)	94.000,00	94.000,00
Entrate correnti che finanziano investimenti	(+)	30.000,00	29.179,78
Entrate da riduzione di attività finanziarie (Tit.5/E)	(+)	0,00	0,00
Entrate per rid. att. finanziarie assimilabili a movimenti di fondi	(-)	0,00	0,00
Entrate per accensione di prestiti (Tit.6/E)	(+)	300.000,00	256.945,59
Accensioni di prestiti che finanziano spese correnti	(-)	0,00	0,00
Risorse straordinarie		**424.000,00**	**380.125,37**
Totale		15.000.017,99	1.378.219,59
Uscite			
Spese in conto capitale (Tit.2/U)	(+)	15.048.617,99	650.646,87
Spese investimento assimilabil a spesa corrente	(-)	0,00	0,00
Impieghi ordinari		**15.048.617,99**	**650.646,87**
FPV per spese in C/capitale (FPV/U)	(+)	-	629.108,47
Spese correnti assimilabili a investimenti	(+)	0,00	0,00
Spese per incremento di attività finanziarie (Tit.3/U)	(+)	0,00	0,00
Spese per inc. att. finanziarie assimilabili a movimento di fondi	(-)	0,00	0,00
Impieghi straordinari		**0,00**	**629.108,47**
Totale		15.048.617,99	1.279.755,34
Risultato			
Entrate bilancio investimenti	(+)	15.000.017,99	1.378.219,59
Uscite bilancio investimenti	(-)	15.048.617,99	1.279.755,34
Avanzo (+) o Disavanzo (-)		**-48.600,00**	**98.464,25**

3.4 Verifica equilibri e obiettivo di finanza pubblica

La legge finanziaria per il 2019 (L.145/18, commi da 819 a 826) ha introdotto per gli enti territoriali nuove disposizioni in tema di equilibrio di bilancio. Sancito il definitivo superamento delle norme in materia di rispetto del principio di pareggio di bilancio fondate su saldi finanziari, dal 2019 il vincolo di finanza pubblica viene a coincidere con gli equilibri ordinari disciplinati dalle norme sull'armonizzazione contabile (D.lgs. 118/11) e dal testo unico sull'ordinamento degli enti locali. A tal fine gli enti sono considerati adempienti in presenza di un risultato di competenza non negativo desunto dal prospetto della verifica degli equilibri allegato al rendiconto (comma 821).

L'evoluzione normativa e le mutate esigenze di monitoraggio e consolidamento dei conti pubblici hanno portato alla revisione del principio contabile applicato alla programmazione ad opera dell'undicesimo decreto (DM. 01.08.19) correttivo al D.Lgs.118/11. Contestualmente sono stati aggiornati il prospetto della verifica degli equilibri e il quadro generale riassuntivo, introducendo due nuovi saldi rilevanti:
- equilibrio di bilancio, pari al risultato di competenza al netto delle risorse acquisite in bilancio e destinate ad accantonamenti previsti dalle leggi e dai principi contabili, oppure con vincoli specifici di destinazione
- equilibrio complessivo, dato dalla somma algebrica tra equilibri di bilancio e variazione degli accantonamenti effettuata in sede di rendiconto

Sebbene rilevati per l'esercizio 2019 esclusivamente a scopo conoscitivo, i nuovi aggregati vestono un ruolo di primaria importanza nel processo di programmazione finanziaria, in quanto "l'impostazione del bilancio (..) non può prescindere dal fondamentale obiettivo di conseguire, oltre al risultato di competenza non negativo, anche l'equilibrio di bilancio come sopra definito, il quale (..) rappresenta una condizione che esprime la concreta applicazione del principio generale della prudenza" (Corte dei Conti Sez.Aut., delibera 19/2019)
Il successivo prospetto riporta nella prima parte il saldo di competenza (equilibrio finale) valido ai fini del rispetto dell'obiettivo di finanza pubblica, mentre nella seconda parte sono riportati i nuovi saldi (equilibrio di bilancio e equilibrio complessivo) funzionali alla verifica sulla concreta applicazione dei principi contabili.

Verifica degli equilibri (Rendiconto 2019)		Bilancio corrente	Bilancio investimenti	Attività finanziarie	**Totale**
Equilibrio finale					
Entrate (accertamenti)	(+)	7.406.847,11	1.378.219,59	0,00	8.785.066,70
Uscite (Impegni)	(-)	7.026.524,92	1.279.755,34	0,00	8.306.280,26
Risultato di competenza		380.322,19	98.464,25	0,00	**478.786,44**
Equilibrio generale					
Risultato di competenza	(+)	380.322,19	98.464,25	0,00	478.786,44
Risorse accantonate nel bilancio 2019	(-)	254.124,02	0,00		254.124,02
Risorse vincolate nel bilancio 2019	(-)	38.405,51	0,00		38.405,51
Equilibrio di bilancio		**87.792,66**	**98.464,25**		**186.256,91**
Variazione (+/-) accantonam. a rendiconto	(-)	-89.490,71	0,00		-89.490,71
Equilibrio complessivo		**177.283,37**	**98.464,25**		**275.747,62**
Anticipazioni ist. tesoriere/cassiere	(+)				0,00
Servizi c/Terzi	(+)				0,00
Totale					**275.747,62**

3.5 Gestione dei movimenti di cassa

La regola contabile prescrive che il bilancio sia predisposto iscrivendo, nel solo primo anno del triennio, le previsioni di competenza accostate a quelle di cassa. Queste ultime, però, devono prendere in considerazione tutte le operazioni che si andranno a verificare nell'esercizio, indipendentemente dall'anno di formazione del credito (incasso) o del debito (pagamento). Il movimento di cassa riguarda pertanto l'intera gestione, residui e competenza. A rendiconto, la situazione di pareggio che si riscontra anche nelle previsioni definitive di competenza (stanziamenti di entrata e di uscita) non trova più riscontro nei corrispondenti movimenti, dove la differenza tra gli accertamenti ed impegni, non più in pareggio, indica il risultato conseguito dalla competenza, sotto forma di avanzo o disavanzo. Nel versante della cassa, invece, l'originaria consistenza iniziale (fondo di cassa iniziale) con la corrispondente previsione in entrata e uscita viene ad essere sostituita dai movimenti che si sono realmente verificati (incassi e pagamenti), determinando così la consistenza finale di cassa.
Per quanto riguarda gli adempimenti di natura strettamente formale, tutti i movimenti relativi agli incassi e pagamenti sono stati registrati, oltre che nelle scritture contabili dell'ente, anche nella contabilità del tesoriere, su cui per altro grava l'obbligo di tenere aggiornato il giornale di cassa e di conservare i corrispondenti documenti o flussi informatici giustificativi.
Il prospetto riporta la situazione dell'intero bilancio ed evidenzia sia il risultato della gestione della competenza che quello corrispondente ai flussi complessivi di cassa, con la relativa consistenza finale.

Gestione della cassa (Rendiconto)		**Stanziamenti finali di cassa**	**Riscossioni e Pagamenti**
Entrate			
Tributi	(+)	7.642.733,20	5.591.042,18
Trasferimenti correnti	(+)	2.765.403,23	632.394,89
Extratributarie	(+)	1.545.921,20	857.502,99
Entrate in conto capitale	(+)	18.427.728,43	593.357,16
Riduzione di attività finanziarie	(+)	0,00	0,00
Accensione di prestiti	(+)	974.188,74	0,00
Anticipazioni da tesoriere/cassiere	(+)	0,00	0,00
Entrate C/terzi e partite giro	(+)	2.130.248,66	1.066.127,48
Somma		33.486.223,46	8.740.424,70
FPV applicato in entrata (FPV/E)	(+)	-	-
Avanzo applicato in entrata	(+)	-	-
Parziale		33.486.223,46	8.740.424,70
Fondo di cassa iniziale	(+)	5.083.171,78	5.083.171,78
Totale		**38.569.395,24**	**13.823.596,48**
Uscite			
Correnti	(+)	12.837.175,40	7.068.190,23
In conto capitale	(+)	20.693.949,67	679.751,59
Incremento attività finanziarie	(+)	0,00	0,00
Rimborso di prestiti	(+)	743.731,97	378.819,44
Chiusura anticipazioni da tesoriere/cassiere	(+)	0,00	0,00
Spese C/terzi e partite giro	(+)	2.221.423,97	1.021.658,39
Parziale		36.496.281,01	9.148.419,65
FPV stanziato in uscita (FPV/U)	(+)	-	-
Disavanzo applicato in uscita	(+)	-	-
Totale		**36.496.281,01**	**9.148.419,65**
Risultato			
Totale entrate	(+)	38.569.395,24	13.823.596,48
Totale uscite	(-)	36.496.281,01	9.148.419,65
Risultato di competenza		**2.073.114,23**	
Fondo di cassa finale			**4.675.176,83**

3.6 Gestione dei residui

La chiusura del rendiconto è stata preceduta dalla ricognizione dei residui attivi e passivi relativi ad esercizi pregressi (riaccertamento ordinario) per verificare la fondatezza della rispettiva posizione giuridica originaria, il permanere nel tempo della posizione creditoria o debitoria, la corretta imputazione contabile in base al criterio di esigibilità dell'entrata e della spesa, ed infine, l'esatta collocazione nella rispettiva struttura contabile.
La ricognizione dei residui attivi ha permesso di individuare e gestire contabilmente le possibili situazioni dei crediti di dubbia e difficile esazione, di quelli riconosciuti assolutamente inesigibili, dei crediti riconosciuti insussistenti per la sopravvenuta estinzione legale del diritto o per l'indebito o erroneo accertamento originario del diritto al credito. La ricognizione sui residui passivi ha consentito invece di gestire contabilmente le situazioni relative ai residui passivi per il quale il corrispondente debito risultava essere insussistente o prescritto.I residui attivi riconosciuti assolutamente inesigibili o insussistenti per l'avvenuta legale estinzione (prescrizione) o per indebito o erroneo accertamento del credito sono stati definitivamente eliminati e formalizzati nella delibera di riaccertamento ordinario dei residui, debitamente motivata.
Allo stesso tempo, i residui passivi riconosciuti insussistenti per l'avvenuta legale estinzione (prescrizione) o per indebito o erroneo impegno di un'obbligazione non dovuta sono stati definitivamente eliminati dalle scritture e dai documenti di bilancio attraverso lo stesso provvedimento di riaccertamento ordinario dei residui. Per quanto riguarda quest'ultima operazione, nel caso in cui l'eliminazione o la riduzione del residuo passivo avesse interessato una spesa finanziata da un'entrata con un preciso vincolo di destinazione, si da fin d'ora atto che l'economia così determinata sarà gestita in modo separato per ripristinare così l'originario vincolo di destinazione (vincolo sull'avanzo di amministrazione).
Il prospetto riporta la situazione relativa alla gestione dei residui accostando la consistenza iniziale (inizio esercizio) con quella finale, successiva alle operazioni contabili di rendiconto (riaccertamento ordinario).

Gestione dei residui (Rendiconto)		**Residui iniziali** (01/01/19)	**Residui finali** (31/12/19)
Residui attivi			
Tributi	(+)	1.780.641,36	771.081,59
Trasferimenti correnti	(+)	670.847,76	221.429,47
Extratributarie	(+)	317.695,93	102.495,74
Entrate in conto capitale	(+)	3.751.710,44	3.556.258,65
Riduzione di attività finanziarie	(+)	0,00	0,00
Accensione di prestiti	(+)	674.188,74	674.188,74
Anticipazioni da tesoriere/cassiere	(+)	0,00	0,00
Entrate C/terzi e partite giro	(+)	260.248,66	112.913,94
	Totale	**7.455.332,89**	**5.438.368,13**
Residui passivi			
Correnti	(+)	3.884.540,65	2.272.773,18
In conto capitale	(+)	5.645.331,68	5.418.196,32
Incremento attività finanziarie	(+)	0,00	0,00
Rimborso di prestiti	(+)	410.731,97	0,00
Chiusura anticipazioni da tesoriere/cassiere	(+)	0,00	0,00
Spese C/terzi e partite giro	(+)	351.423,97	231.212,53
	Totale	**10.292.028,27**	**7.922.182,03**

3.7 Altre considerazioni sulla situazione contabile

Non ci sono considerazioni tecniche o valutazioni particolari da segnalare su altri aspetti della situazione contabile di rendiconto, in aggiunta o ad integrazione di quanto già riportato in questa sezione della Nota integrativa.

4 Aspetti della gestione con elevato grado di rigidità

4.1 Rilevanza e significatività di taluni fenomeni

I documenti ufficiali, e in particolare le relazioni esplicative, forniscono informazioni che sono utili anche per il processo decisionale, in grado quindi di influenzare le scelte degli utilizzatori per aiutarli a valutare gli eventi passati, presenti o futuri (significatività). In coerenza con questo approccio, è stato fatto uno sforzo affinché le informazioni di natura o contenuto rilevante, la cui omissione o errata presentazione avrebbe potuto influenzare le decisioni degli utilizzatori, avessero nel sistema di bilancio, e in particolare nella Nota integrativa, la giusta e necessaria visibilità (rilevanza). Si è cercato inoltre di dare maggior peso alle informazioni relative a poste con dimensione quantitativa e qualitativa rilevante, quest'ultima valutata sia in rapporto ai valori complessivi del bilancio che all'importanza strategica del fenomeno (rispetto del principio *n.6 - Significatività e rilevanza*).
Per quanto riguarda quest'ultimo aspetto, è stata prestata particolare attenzione ai fattori che manifestano un elevato grado di rigidità, individuando nel costo del personale, livello complessivo del debito, esposizione netta per interessi passivi, possesso di partecipazioni in società e disponibilità di enti strumentali, le dinamiche su cui è opportuno sviluppare un approfondimento. Si tratta di fenomeni che hanno un impatto strutturale nella complessa dinamica dell'equilibrio corrente, per cui la valutazione sul grado della loro sostenibilità nel tempo, tesa ad escludere il bisogno di interventi eccezionali che esulano dalla normale programmazione di bilancio e nella gestione del rendiconto, va ponderata e rientra, a pieno titolo, nel contenuto della Nota integrativa.
Di seguito riportiamo gli spunti riflessivi e le valutazioni su ciascuno di questi aspetti.

4.2 Spesa per il personale

Nella pubblica amministrazione, la definizione degli obiettivi generali e dei programmi è affidata agli organi di governo di estrazione politica mentre i dirigenti ed i responsabili dei servizi si occupano della gestione finanziaria, tecnica e amministrativa, compresa l'adozione degli atti che impegnano l'ente verso l'esterno. Dal punto di vista operativo, l'attività è invece svolta da una struttura articolata e composta da personale di diversa qualifica e specializzazione. Con un'organizzazione come questa, comune a tutte le aziende che operano nel ramo dei servizi, il costo del fattore umano è prevalente rispetto all'acquisto degli altri mezzi di produzione. La spesa per il personale, infatti, con la sua dimensione finanziaria consistente, è il principale fattore di rigidità del bilancio corrente dato che il margine di manovra nella gestione ordinaria si riduce quando il valore di questo parametro tende a crescere.
La situazione di rendiconto, come riportata nel prospetto e sulla base delle informazioni al momento disponibili, rispetta i vincoli *sulla spesa pubblica* imposti dalle norme in materia di coordinamento della finanza pubblica e non richiede alcun intervento correttivo con carattere d'urgenza. I possibili provvedimenti migliorativi e/o correttivi, frutto di nuove e ulteriori valutazioni d'insieme, saranno ponderati ed eventualmente adottati solo in seguito al normale svolgimento dell'attività di monitoraggio e controllo sulla gestione.

Personale (Spesa corrente e personale a confronto)	Rendiconto **2019**
Spesa per il personale complessiva	1.654.781,88
Spesa corrente complessiva	6.708.612,49

4.3 Dinamica della forza lavoro

Il costo degli stipendi (oneri diretti) dipende dalla dinamica della forza lavoro impiegata, e cioè dal numero e dal livello di inquadramento dei dipendenti assunti con contratto a tempo indeterminato a cui va sommata l'incidenza dell'eventuale quota residuale dei soggetti impiegati con contratto a tempo determinato o altro rapporto di lavoro flessibile.
La situazione di rendiconto, come riportata nel prospetto e sulla base delle informazioni al momento disponibili, rispetta i vincoli *sulle assunzioni* imposti dalle norme in materia di coordinamento della finanza pubblica e non richiede alcun intervento correttivo con carattere d'urgenza. I possibili provvedimenti migliorativi e/o correttivi, frutto di nuove e ulteriori valutazioni d'insieme, saranno ponderati ed eventualmente adottati solo in seguito al normale svolgimento dell'attività di monitoraggio e controllo sulla gestione.

Personale (Forza lavoro)	Rendiconto **2019**
Personale previsto (in pianta organica o dotazione organica)	98
Totale	98
Dipendenti di ruolo in servizio	40
Dipendenti non di ruolo inservizio	3
Totale	**43**

4.4 Livello di indebitamento

La contrazione dei mutui, a partire dall'inizio dell'ammortamento e fino alla sua estinzione, comporta il pagamento delle quote annuali per l'interesse ed il rimborso progressivo del capitale. Questi importi costituiscono, a tutti gli effetti, spese del bilancio corrente da finanziare con altrettante risorse. L'equilibrio corrente si fonda, infatti, sull'accostamento tra le entrate di parte corrente (tributi, trasferimenti correnti,

extratributarie) con le uscite della stessa natura (spese correnti e rimborso di prestiti). Trattandosi di un onere che non può essere più modificato, salvo il ricorso a complesse e onerose operazioni di rinegoziazione del prestito, la relativa spesa genera un aumento nel tempo del grado di rigidità del bilancio.
Ne consegue che la politica del ricorso al credito, come modalità di possibile attivazione delle opere pubbliche, è attentamente ponderata nei suoi risvolti finanziari e contabili. Questa analisi ha considerato sia la prospettiva di una possibile espansione futura del ricorso al credito che la valutazione dell'indebitamento esistente sull'attuale equilibrio di bilancio, come emerge dopo i dati del rendiconto.
La situazione, come riportata nel prospetto e sulla base delle informazioni al momento disponibili, non richiede alcun intervento correttivo con carattere d'urgenza. I possibili provvedimenti migliorativi e/o correttivi, frutto di nuove ed ulteriori valutazioni d'insieme, saranno ponderati ed eventualmente adottati solo in seguito al normale svolgimento dell'attività di monitoraggio e controllo sulla gestione.

Indebitamento complessivo (Consistenza al 31.12)		Rendiconto **2019**
Consistenza inizialle (01 gennaio)	(+)	4.950.261,15
Accensione	(+)	256.945,59
Rimborso	(-)	314.652,23
Variazioni da altre cause (rettifiche)	(+/-)	0,00
Consistenza finale (31 dicembre)		**4.892.554,51**

4.5 Esposizione per interessi passivi

Il livello di indebitamento è una componente importante della rigidità del bilancio, dato che gli esercizi futuri dovranno finanziare il maggior onere per il rimborso delle quote annue di interesse e capitale con le normali risorse correnti. L'ente può assumere nuovi mutui o accedere ad altre forme di finanziamento disponibili sul mercato del credito solo se rispetta, in via preventiva, i limiti massimi imposti dal legislatore. L'importo annuale degli interessi passivi, sommato a quello dei mutui, dei prestiti obbligazionari e delle garanzie prestate, infatti, non può superare un determinato valore percentuale delle risorse relative ai primi tre titoli delle entrata. L'ammontare degli interessi passivi è conteggiato al netto dei corrispondenti contributi in conto interessi eventualmente ottenuti, dato che queste entrate riducono il peso dei nuovi interessi passivi sul corrispondente esercizio (costo netto). Anche in questo caso, come per l'indebitamento, l'approfondimento contabile effettuato dopo la chiusura del rendiconto ha valutato sia gli effetti indotti dal peso degli interessi passivi netti sull'attuale equilibrio finanziario che i risvolti che potrebbero derivare da una possibile espansione del ricorso al credito.
La situazione, come riportata nel prospetto e sulla base delle informazioni al momento disponibili, non richiede alcun intervento correttivo con carattere d'urgenza. I possibili provvedimenti migliorativi e/o correttivi, frutto di nuove ed ulteriori valutazioni d'insieme, saranno ponderati ed eventualmente adottati solo in seguito al normale svolgimento dell'attività di monitoraggio e controllo sulla gestione.

Verifica limite indebitamento annuale (Situazione al 31-12)		Rendiconto **2019**
Esposizione massima per interessi passivi		2017
Entrate (rendiconto penultimo anno precedente)		
Tributi (Tit.1/E)	(+)	5.829.739,79
Trasferimenti correnti (Tit.2/E)	(+)	881.140,04
Extratributarie (Tit.3/E)	(+)	717.803,43
Entrate penultimo anno precedente		7.428.683,26
Limite massimo esposizione per interessi passivi		
Percentuale massima di impegnabilità delle entrate		10 %
Limite teorico interessi		**742.868,33**
Esposizione effettiva		2019
Interessi passivi		
Interessi su mutui	(+)	265.425,00
Interessi su prestiti obbligazionari	(+)	0,00
Interessi per debiti garantiti da fideiussione prestata dall'ente	(+)	0,00
Interessi passivi		265.425,00
Contributi in C/interessi		
Contributi in C/interessi su mutui e prestiti	(-)	0,00
Contributi C/interessi		0,00
Esposizione effettiva (interessi passivi al netto contributi)		**265.425,00**
Verifica prescrizione di legge		2019
Limite teorico interessi	(+)	742.868,33
Esposizione effettiva (interessi passivi al netto contributi)	(-)	265.425,00
Disponibilità residua per ulteriori interessi passivi		**477.443,33**
RIspetto del limite		**Rispettato**

4.6 Partecipazioni in società

La legge attribuisce all'ente la facoltà di gestire i servizi pubblici locali anche per mezzo di società private, direttamente costituite o partecipate, ed indica così un modulo alternativo di gestione rispetto alla classica azienda speciale. La forma societaria adottata, al pari del possibile fine lucrativo che di per sé non è in contrapposizione con il perseguimento di uno scopo pubblico, non ha alcun peso per conferire o meno al soggetto operante la natura pubblica. Le modalità di gestione dei servizi sono quindi lasciati alla libera scelta della pubblica amministrazione seppure nel rispetto di taluni vincoli dettati dall'esigenza di non operare una distorsione nella concorrenza di mercato.
L'acquisizione o il mantenimento di una partecipazione, d'altro canto, vincola l'ente per un periodo non breve. Per questa ragione, le valutazioni poste in sede di stesura della Nota integrativa hanno interessato anche le partecipazioni, con riferimento alla situazione in essere dopo la disponibilità dei dati di rendiconto. In questo ambito, è stata posta particolare attenzione all'eventuale presenza di ulteriori fabbisogni di risorse che possono avere origine dalla condizione economica o patrimoniale degli eventuali rapporti giuridici consolidati.
La situazione, come riportata nel prospetto e sulla base delle informazioni al momento disponibili, non richiede alcun intervento correttivo con carattere d'urgenza. I possibili provvedimenti migliorativi e/o correttivi, frutto di nuove ed ulteriori valutazioni d'insieme, saranno ponderati ed eventualmente adottati solo in seguito al normale svolgimento dell'attività di monitoraggio e controllo sulla gestione.

Partecipazioni possedute dall'Ente	**Cap. sociale** partecipata	**Val. nominale** partecipazione	**Quota %** dell'Ente
Acqualatina s.p.a.	23.661.563,00	203.777,00	0,86 %
Azienda farmaceutica Itri s.p.a.	516.400,00	180.740,00	35,00 %
Totale		**384.517,00**	

Denominazione	Acqualatina s.p.a.
Tipo di legame	Partecipata (AP_BIV.1b)
Attività svolta	Gestione del sistema idrico della provincia di Latina

Denominazione	Azienda farmaceutica Itri s.p.a.
Tipo di legame	Partecipata (AP_BIV.1b)
Attività svolta	Gestione di una farmacia comunale

4.7 Disponibilità di enti strumentali

L'azienda speciale ha natura di ente pubblico economico strumentale, provvisto di autonomia imprenditoriale, che tende alla copertura dei costi di esercizio con la remunerazione dei fattori produttivi impiegati. L'azienda è istituzionalmente dipendente dall'ente, a cui si lega con vincoli assai stretti e relativi alla formazione degli organi, agli indirizzi, ai controlli ed alla vigilanza, al punto da costituire un elemento del sistema amministrativo facente

capo all'ente territoriale. La personalità giuridica non trasforma l'azienda speciale in un soggetto privato ma solo la configura come un nuovo centro di imputazione dei rapporti giuridici, distinto dall'ente proprietario, e con una propria autonomia decisionale. Si tratta, pertanto, di organi strumentali intimamente collegati all'ente che le ha costituite e con gli stessi stringenti limiti posti al possibile svolgimento dell'attività al di fuori del territorio di appartenenza.
Al pari delle partecipazioni in società, la costituzione di un'entità giuridica strumentale vincola l'ente per un periodo non breve, portando con se vantaggi ma anche problemi di sostenibilità nel tempo. In presenza di rapporti giuridici di questa natura, pertanto, le valutazioni che accompagnano la disponibilità dei dati di rendiconto, e con essi la stesura della Nota integrativa, ricalcano quanto già descritto per le partecipazioni.
La situazione, come riportata nel prospetto e sulla base delle informazioni al momento disponibili, non richiede alcun intervento correttivo con carattere d'urgenza. I possibili provvedimenti migliorativi e/o correttivi, frutto di nuove ed ulteriori valutazioni d'insieme, saranno ponderati ed eventualmente adottati solo in seguito al normale svolgimento dell'attività di monitoraggio e controllo sulla gestione.

Principali enti strumentali dell'Ente
Non ci sono enti strumentali da segnalare

4.8 Gestione dei servizi a domanda individuale

La legge sostiene la potestà impositiva autonoma nel campo tariffario, garantendo così che le tasse, i diritti, le tariffe ed i corrispettivi sui servizi di propria competenza restino ancorati al territorio ed ai cittadini che li hanno corrisposti. In questo ambito, l'ente è tenuto a richiedere agli effettivi beneficiari del servizio una contribuzione, anche a carattere non generalizzato, ad eccezione delle prestazioni gratuite per legge. A seconda della natura del servizio esiste una diversa articolazione della tariffa ed un sistema selettivo di abbattimento del costo per il cittadino utente. Questa libertà di azione viene però a mancare se il comune versa in condizioni finanziarie problematiche. Gli enti locali che si trovano in condizione di deficitarietà strutturale, infatti, "*(..) sono soggetti ai controlli centrali in materia di copertura del costo di alcuni servizi. Tali controlli verificano, mediante un'apposita certificazione, che (..) il costo complessivo della gestione dei servizi a domanda individuale, riferito ai dati della competenza, sia stato coperto con i relativi proventi tariffari e contributi finalizzati in misura non inferiore al 36 per cento (..)*" (D.Lgs.267/00, art.243/2).
Per quanto riguarda la tipologia di prestazione, rientrano tra i servizi pubblici a domanda individuale "*(..) tutte quelle attività gestite direttamente dall'ente, che siano poste in essere non per obbligo istituzionale, che vengono utilizzate a richiesta dell'utente e che non siano state dichiarate gratuite per legge nazionale o regionale (..)*" (D.M. 31.12.83). Lo stesso decreto elenca poi le diverse tipologie di servizi a domanda individuale che, se erogati dall'ente al cittadino, sono soggette alla corrispondente disciplina. Infatti, "*(..) le categorie dei servizi pubblici a domanda individuale sono le seguenti... (..)*" (D.M. 31.12.83). Questo elenco è riportato nel prospetto successivo.
Venendo ai risultati di rendiconto, sono stati valutati i risvolti finanziari di queste attività svolte, di norma, in economia ed a favore del singolo cittadino. Particolare attenzione è stata data all'eventuale presenza di sopraggiunte prescrizioni normative o di ulteriori vincoli negli acquisti di beni o servizi che potessero avere effetti negativi sul normale svolgimento delle attività e, più in generale, sulla sostenibilità di questi impegni economici a breve (bilancio in corso) e nel medio periodo (bilancio pluriennale).
La situazione *gestionale*, sulla base delle informazioni al momento disponibili, non richiede alcun intervento correttivo con carattere d'urgenza. I possibili provvedimenti migliorativi e/o correttivi, frutto di nuove ed ulteriori valutazioni d'insieme, saranno ponderati ed eventualmente adottati solo in seguito al normale svolgimento dell'attività di monitoraggio e controllo sulla gestione.

Categorie di servizi pubblici a domanda individuale (Decreto Ministeriale 31-12-83)	**Principali servizi offerti dall'ente al cittadino** (Denominazione)
Alberghi, case di riposo e di ricovero	Asilo nido
Alberghi diurni e bagni pubblici	Impianti sportivi
Asili nido	Mense scolstiche
Convitti, campeggi, case di vacanze, ostelli	Parcheggi custoditi e parchimetri
Colonie e soggiorni stagionali, stabilimenti termali	Musei, gallerie e mostre
Corsi extra scolastici non previsti espressamente da legge	Trasporto scolastico
Giardini zoologici e botanici	
Impianti sportivi, piscine, campi da tennis, di pattinaggio o simili	
Mattatoi pubblici	
Mense, comprese quelle ad uso scolastico	
Mercati e fiere attrezzati	
Parcheggi custoditi e parchimetri	
Pesa pubblica	
Servizi turistici, stabilimenti balneari, approdi turistici e simili	
Spurgo pozzi neri	
Teatri, musei, pinacoteche, gallerie, mostre e spettacoli	
Trasporto carni macellate	
Servizi funebri, pompe funebri e illuminazioni votive	
Uso locali non istituzionali, auditorium, palazzi congressi o simili	

4.9 Costo dei principali servizi a domanda individuale erogati

Nel campo specifico dei servizi a domanda individuale, già in fase di formazione del bilancio era stata definita la

misura percentuale dei costi complessivi di tutti i servizi che sarebbe stata finanziata da tariffe e contribuzioni. Le scelte di politica tariffaria, infatti, rientrano nell'ambito decisionale previsto dai principali documenti di programmazione di inizio esercizio. Dopo la disponibilità dei risultati di rendiconto, pertanto, l'analisi dei dati contabili tende a verificare se, e in quale misura, detto obiettivo sia stato effettivamente raggiunto, garantendo così, per i servizi presi in considerazione, un grado di copertura della spesa complessiva coerente con gli obiettivi programmatici.
La situazione *economica*, come riportata nel prospetto e sulla base delle informazioni al momento disponibili, non richiede alcun intervento correttivo con carattere d'urgenza. I possibili provvedimenti migliorativi e/o correttivi, frutto di nuove ed ulteriori valutazioni d'insieme, saranno ponderati ed eventualmente adottati solo in seguito al normale svolgimento dell'attività di monitoraggio e controllo sulla gestione.

Principali servizi offerti al cittadino (Risultato)	**Rendiconto 2019**		Risultato
	Entrate	Uscite	
Asilo nido	72.924,80	167.819,28	-94.894,48
Impianti sportivi	23.384,22	80.114,99	-56.730,77
Mense scolstiche	86.640,43	247.443,49	-160.803,06
Parcheggi custoditi e parchimetri	42.476,87	1.220,00	41.256,87
Musei, gallerie e mostre	300,00	3.000,00	-2.700,00
Trasporto scolastico	7.905,80	58.834,00	-50.928,20
Totale	**233.632,12**	**558.431,76**	**-324.799,64**

4.10 Altre considerazioni sulla gestione

Non ci sono considerazioni tecniche o valutazioni particolari da segnalare su altri aspetti della gestione con elevato grado di rigidità, in aggiunta o ad integrazione di quanto già riportato in questa sezione della Nota integrativa.

5 Aspetti finanziari o patrimoniali monitorati

5.1 Monitoraggio di fenomeni comparabili nel tempo

Il bilancio di previsione, di cui questo rendiconto ne identifica il consuntivo, era nato dopo una interazione che avevano coinvolto i diversi soggetti che, a vario titolo e con diversa provenienza, dovevano poi interagire con l'amministrazione. Il risultato di questo confronto aveva contribuito a produrre il complesso dei documenti di programmazione. In particolare, gli stanziamenti del bilancio e la descrizione dei corrispondenti obiettivi erano stati strutturati in modo da garantire un sufficiente grado di *coerenza interna* tale da assicurare un nesso logico fra la programmazione ed i successivi atti di gestione. Si erano così creati i presupposti affinché questi ultimi, una volta adottati, fossero strumentali al perseguimento dei medesimi obiettivi. Allo stesso tempo, pur in presenza di un quadro normativo della finanza locale non sufficientemente stabile e definito, si era cercata una connessione funzionale, e quindi un adeguato grado di *coerenza esterna*, tra le decisioni di bilancio e le direttive strategiche emanate degli altri livelli di governo della pubblica amministrazione, sia territoriale che nazionale (rispetto del *principio n.10 - Coerenza*).
Un ulteriore passo nella medesima direzione è stato fatto ora, in sede di chiusura del rendiconto, cercando di consolidare la coerenza dei documenti contabili in modo da accentuare il grado di confrontabilità nel tempo delle informazioni di chiusura esercizio. In questa ottica, le poste contabili di rendiconto sono state valutate in modo da favorire la comparabilità dei fenomeni nel medio periodo. Le valutazioni di consuntivo, infatti, sia finanziarie che patrimoniali o economiche, sono state effettuate adottando dei criteri di stima che si prestino ad essere conservati nel corso degli anni, in modo fa favorire così la comparabilità dei fenomeni in un orizzonte temporale sufficientemente ampio. Solo in questo modo i risultati di questo rendiconto costituiranno un utile punto di riferimento per le scelte di programmazione che saranno poi adottate a partire dal prossimo bilancio di previsione. L'eventuale cambiamento di criteri ormai consolidati allontanerebbe l'ente da questo obiettivo, per cui la modifica nei criteri deve avere natura eccezionale ed è stata adeguatamente motivata. L'eccezione a questa regola, ad esempio, si verifica in presenza di importanti cambiamenti nella formulazione dei principi contabili ormai consolidati, soprattutto se queste modifiche hanno natura o contenuto particolarmente rilevante (rispetto del *principio n.11 - Costanza*).
Nella prospettiva di agevolare la comparabilità delle informazioni nel tempo, per rendere così individuabili gli andamenti tendenziali riscontrabili a rendiconto, si è cercato, infine, di non stravolgere l'abituale modalità di rappresentazione dei fenomeni a consuntivo e di mantenere costanti, ove possibile, i criteri di valutazione adottati nel passato. L'eventuale cambiamento, giustificato da circostanze eccezionali per frequenza e natura, come nel caso di modifiche alle regole contabili, è stato messo in risalto nei singoli argomenti dalla Nota integrativa interessati dal fenomeno. Una modifica nel criterio di valutazione o di imputazione delle previsioni di bilancio aggiornate, come nell'accertamento dell'entrata o nell'impegno della spesa, infatti, rendono difficilmente comparabili i diversi esercizi rendendo molto difficoltoso, se non addirittura impossibile, l'analisi sulle tendenze che si sviluppano e si manifestano nell'arco del tempo (rispetto del *principio n.12 - Comparabilità e verificabilità*).
Questo approccio nasce anche dall'esigenza di concentrare l'attenzione su taluni fenomeni finanziari o patrimoniali che, per loro natura o contenuto, sono valutabili in una prospettiva corretta solo se restano confrontabili nel tempo. Si tratta, in particolare, dell'avanzo applicato in entrata o del disavanzo stanziato in uscita, della gestione contabile del fondo pluriennale vincolato (FPV), della composizione del fondo pluriennale vincolato, del fondo pluriennale applicato al bilancio, del fondo crediti di dubbia esigibilità (FCDE), degli accantonamenti in fondi rischi e, solo se applicabili all'ente, dei vincoli previsti dal patto di stabilità interno.
La Nota integrativa riporta di seguito le considerazioni su ciascuno di questi aspetti.

5.2 Avanzo o disavanzo applicato in entrata

Il pareggio generale di bilancio è il risultato dalla corrispondenza tra la somma delle entrate, del fondo pluriennale vincolato (FPV/E) e dell'avanzo di amministrazione eventualmente applicato, a cui si contrappone il totale delle uscite che comprendono anche gli stanziamenti relativi al fondo pluriennale vincolato (FPV/U) ed il possibile disavanzo applicato per il ripianamento di deficit relativi ad esercizi pregressi o al saldo negativo prodotto dall'originario riaccertamento straordinario dei residui.
In termini di composizione, il risultato positivo di amministrazione si distingue in avanzo a destinazione vincolata e in avanzo a destinazione libera, dove la prima quota (vincolo) non rappresenta, di fatto, un avanzo ma è solo il risultato della somma di risorse momentaneamente rimosse dal bilancio (economie di spesa) che però devono essere prontamente riapplicate per ripristinare così l'originaria destinazione dell'entrata che le aveva finanziate oppure, in altri casi, di risorse che devono essere momentaneamente conservate nella forma di avanzo non applicabile, e quindi come una "riserva con un vincolo preciso di destinazione". È questo il caso delle quote accantonate del risultato che diventano utilizzabili solo a seguito del verificarsi dei rischi per fronteggiare i quali erano state accantonate. In un secondo tempo, quando si accerta che la spesa potenziale non può più verificarsi, la corrispondente quota del risultato di amministrazione può essere liberata dal vincolo. Più in concreto, si è in presenza di una *quota vincolata* del risultato di amministrazione quando esiste una legge o un principio contabile che individua un vincolo di specifica destinazione dell'entrata alla spesa, quando l'avanzo deriva da economie su mutui e prestiti contratti per il finanziamento di investimenti determinati, da economie su trasferimenti concessi a favore dell'ente per una specifica destinazione, oppure, da economie che hanno avuto origine da entrate straordinarie, non aventi natura ricorrente, su cui l'amministrazione ha poi formalmente attribuito una specifica destinazione. Nei casi appena descritti, l'applicazione del possibile avanzo all'entrata può avvenire solo rispettando questi vincoli.
Diverso è il caso della *quota libera del risultato* positivo, che può essere utilizzato dopo l'approvazione del rendiconto ma rispettando solo una generica scala di priorità nella sua possibile destinazione, che vede al primo posto la copertura dei debiti fuori bilancio, seguita dai provvedimenti necessari per la salvaguardia degli equilibri

di bilancio, il finanziamento degli investimenti, la copertura delle spese correnti a carattere non permanente e l'estinzione anticipata dei prestiti.
Venendo a considerazioni di carattere più generale si conferma, anche in sede di rendiconto, che l'applicazione a bilancio dell'avanzo del precedente esercizio, come la rideterminazione dello stesso per il possibile venire meno delle cause che avevano comportato l'iscrizione dei relativi vincoli, sono state attentamente ponderate prima di dare corso, durante l'esercizio, alle relative operazioni contabili di espansione della spesa.
Il prospetto mostra la composizione sintetica del risultato di amministrazione applicato, conforme a quanto iscritto nella parte entrata del bilancio di previsione ufficiale, a cui pertanto si rinvia.

Avanzo o disavanzo applicato (Corrente e Investimenti)		**Rendiconto 2019**	
		Stanz. finale	Av./Dis. applicato
Avanzo applicato in entrata			
Avanzo applicato a finanziamento bilancio corrente	(+)	182.300,00	182.300,00
Avanzo applicato a finanziamento bilancio investimenti	(+)	94.000,00	94.000,00
Totale		**276.300,00**	**276.300,00**
Disavanzo applicato in uscita			
Disavanzo applicato al bilancio corrente	(+)	0,00	0,00
Totale		**0,00**	**0,00**

5.3 Gestione contabile del fondo pluriennale vincolato

Gli impegni finanziati da entrate a specifica destinazione, di parte corrente o investimenti, sono imputati negli esercizi in cui l'obbligazione diventa esigibile. Questo comporta che lo stanziamento di spesa riconducibile all'originario finanziamento può essere ripartito pro-quota in più esercizi, situazione questa, che se non gestita con una soluzione contabile adeguata, porterebbe alla formazione di una componente di avanzo nell'anno in cui nasce il finanziamento (mancata imputazione dell'impegno) e di disavanzo (assenza del finanziamento della spesa) in quelli immediatamente successivi; e questo, fino alla completa imputazione dell'originaria previsione di spesa. Si tratta di una situazione a cui il legislatore ha cercato di porvi rimedio con una soluzione originale.
La tecnica che prevede l'impiego del *fondo pluriennale vincolato* ha proprio lo scopo di fare convivere l'imputazione della spesa secondo questo principio (competenza potenziata) con l'esigenza di evitare la formazione di componenti di avanzo o disavanzo artificiose, e questo, a partire dalla nascita del finanziamento e fino all'esercizio in cui la prestazione connessa con l'obbligazione passiva avrà termine. La normativa in materia contabile estende l'impiego della tecnica del fondo pluriennale anche a casistiche diverse da quelle connesse con spese finanziate da entrate a specifica destinazione, ma solo per limitati casi e circostanze particolari espressamente previste dalla legge. Non si tratta, pertanto, di un criterio generalizzato applicabile a tutte le casistiche di assunzione dell'impegno ma solo ad una cerchia ristretta di situazioni, tutte codificate dalla legge o espressamente regolamentate dai principi contabili, a cui l'ente deve fare riferimento.
Nelle situazioni come quella prospettata, lo stanziamento di spesa di ciascun anno è composto dalla quota di impegno che si prevede formerà oggetto di liquidazione (spesa esigibile nell'esercizio) e di quella la cui liquidazione maturerà solo nel futuro (spesa esigibile in uno qualsiasi degli esercizi successivi), con poche eccezioni richiamate dalla legge. Il legislatore ha quindi voluto evitare sul nascere la formazione di residui passivi che, nella nuova ottica, hanno origine solo da debiti effettivamente liquidi ed esigibili sorti nello stesso esercizio di imputazione contabile. Il fenomeno dell'accumulo progressivo di residui attivi e passivi di incerta esito e collocazione temporale, pertanto, non trova più spazio nel nuovo ordinamento degli enti locali. La soluzione indicata non è però esente da difficoltà di gestione.
Venendo ai *criteri adottati per la stesura del rendiconto*, la quota dell'originario impegno liquidabile nell'esercizio è stata prevista nella normale posta di bilancio delle spese mentre quella che non si è tradotta in debito esigibile nello stesso esercizio (quota imputabile in C/esercizi futuri) è stata invece collocata nella voce delle uscite denominata *fondo pluriennale vincolato*. L'importo complessivo di questo fondo (FPV/U), dato dalla somma di tutte le voci riconducibili a questa casistica, è stato poi ripreso tra le entrate del bilancio immediatamente successivo (FPV/E) in modo da garantire, sul nuovo esercizio, la copertura della parte dell'originario impegno rinviata al futuro. Viene così ad essere mantenuto in tutti gli anni del bilancio il pareggio tra l'entrata (finanziamento originario oppure fondo pluriennale vincolato in entrata) e la spesa complessiva dell'intervento previsto (somma dell'impegno imputato nell'esercizio di competenza più la parte rinviata al futuro; quest'ultima, collocata nelle poste riconducibili al fondo pluriennale di uscita).
Lo *stanziamento complessivo* delle voci riconducibili al fondo pluriennale in uscita (FPV/U) indica, pertanto, quella parte dell'impegno originario in cui l'esecuzione dell'obbligazione passiva è stata rinviata, secondo il piano di lavoro previsto (crono programma per gli investimenti o previsione di liquidazione per le spese correnti finanziate da entrate a specifica destinazione) ad esercizi successivi.
Per quanto riguarda invece la *dimensione complessiva* assunta del fondo, questo importo è originato sia dai procedimenti di spesa sorti in esercizi precedenti (componente pregressa del FPV/U) che dalle previsioni di uscita riconducibili all'attuale bilancio (componente nuova del FPV/U). La somma delle due distinte quote indica il valore complessivo del fondo pluriennale al 31/12 di ciascun esercizio.
Il prospetto seguente mostra i *criteri di formazione* del fondo pluriennale vincolato con i conseguenti effetti sugli stanziamenti di questo rendiconto, sia in entrata che in uscita, seguito poi dalla dimostrazione dell'avvenuto mantenimento degli *equilibri di bilancio* conseguenti alla tecnica contabile adottata. Questo secondo aspetto (equilibri interni al FPV), visibile nella seconda parte del prospetto, è importante perchè identifica come, e in quale misura, la tecnica del fondo pluriennale vincolato vada ad interagire con gli stanziamenti del bilancio, sia

in termini di entrata (finanziamento originario della spesa con entrate a specifica destinazione a cui va a sommarsi la copertura della spesa reimputata tramite l'applicazione in entrata del FPV/E) che di uscita (spesa stanziata sotto forma di FPV/U a cui va a sommarsi l'uscita imputata in modo definitivo sotto forma di impegni di chiusura del procedimento di spesa). Questa situazione, esposta nel prospetto relativamente al solo primo anno del triennio (rendiconto attuale), dal punto di vista della logica contabile è valida anche per gli esercizi successivi.

Gestione contabile del FPV (Situazione aggiornata)	Esercizio **2019**
FPV stanziato a bilancio dei rispettivi esercizi	
Entrate	
Fondo pluriennale vincolato applicato in entrata (FPV/E)	0,00
Uscite	
Fondo pluriennale vincolato stanziato in uscita (FPV/U)	654.020,90

5.4 Composizione del FPV stanziato in uscita

Il fondo pluriennale vincolato è un *saldo finanziario* originato da risorse accertate in anni precedenti ma destinate a finanziare obbligazioni passive che diventeranno esigibili solo in esercizi successivi a quello in cui era sorto l'originario finanziamento. I criteri adottati per individuare le voci che alimentano il fondo sono quelli prescritti dal principio applicato alla contabilità finanziaria potenziata.
In particolare, sulla scorta delle informazioni disponibili, si è operata la stima dei tempi di realizzazione dell'intervento di investimento (crono programma) o di parte corrente (evasione degli ordini o esecuzione della fornitura di beni o servizi), entrambi finanziati da entrate a specifica destinazione. La spesa la cui esecuzione è attribuibile ad altro esercizio è stata poi ripartita e imputata pro-quota nell'anno in cui si ritiene andrà a maturare la corrispondente obbligazione passiva. In conseguenza di ciò, la parte di spesa che non è imputata nell'anno di *perfezionamento del finanziamento* (imputazione rinviata ad esercizi futuri) è stata riportata sia nelle uscite di quell'esercizio, alla voce riconducibile al fondo pluriennale vincolato (FPV/U) che, per esigenze di quadratura contabile, anche nella corrispondente voce di entrata (FPV/E) del bilancio immediatamente successivo. Questo approccio è stato riproposto in tutti gli anni successivi a quello di origine del finanziamento e fino all'ultimazione della prestazione (completa imputazione dell'originario impegno). Come espressamente previsto dalla norma contabile, gli stanziamenti di spesa iscritti nel fondo pluriennale di uscita (FPV/U) non sono stati oggetto di impegno contabile.
Come conseguenza di questo procedimento, e fatte salve le limitate deroghe espressamente previste per legge o in base ai principi contabili, l'attuale rendiconto riporta in uscita solo gli impegni di spesa che sono diventati completamente esigibili nel medesimo esercizio. Il prospetto mostra la composizione sintetica del fondo mentre il dettaglio è riportato nel corrispondente allegato obbligatorio al bilancio, a cui pertanto si rinvia.

Composizione del FPV stanziato in spesa (FPV/U)		Previsione		FPV/U **2019**
		FPV/U Tit.1	FPV/U Tit.2	
Num.	Denominazione missione			
1	Servizi generali e istituzionali	24.912,43	47.556,73	72.469,16
2	Giustizia	0,00	0,00	0,00
3	Ordine pubblico e sicurezza	0,00	0,00	0,00
4	Istruzione e diritto allo studio	0,00	494.363,60	494.363,60
5	Valorizzazione beni e attività culturali	0,00	0,00	0,00
6	Poltica giovanile, sport e tempo libero	0,00	0,00	0,00
7	Turismo	0,00	0,00	0,00
8	Assetto territorio, edilizia abitativa	0,00	87.188,14	87.188,14
9	Sviluppo sostenibile e tutela ambiente	0,00	0,00	0,00
10	Trasporti e diritto alla mobilità	0,00	0,00	0,00
11	Soccorso civile	0,00	0,00	0,00
12	Politica sociale e famiglia	0,00	0,00	0,00
13	Tutela della salute	0,00	0,00	0,00
14	Sviluppo economico e competitività	0,00	0,00	0,00
15	Lavoro e formazione professionale	0,00	0,00	0,00
16	Agricoltura e pesca	0,00	0,00	0,00
17	Energia e fonti energetiche	0,00	0,00	0,00
18	Relazioni con autonomie locali	0,00	0,00	0,00
19	Relazioni internazionali	0,00	0,00	0,00
20	Fondi e accantonamenti	0,00	0,00	0,00
50	Debito pubblico	0,00	0,00	0,00
60	Anticipazioni finanziarie	0,00	0,00	0,00
	FPV stanziato a bilancio corrente (FPV/U) (+)	24.912,43		24.912,43
	FPV stanziato a bilancio investimenti (FPV/U) (+)		629.108,47	629.108,47
	Totale FPV/U stanziato			**654.020,90**

5.5 Fondo pluriennale vincolato applicato in entrata

Il fondo pluriennale vincolato è soggetto alla medesima *suddivisione* adottata per il bilancio ufficiale, con la riclassificazione degli interventi tra parte corrente e investimenti, in modo da conservare la stessa destinazione che era stata attribuita dall'originario finanziamento. Questa distinzione nelle due componenti interessa sia il fondo applicato in entrata (FPV/E) che quello stanziato in spesa (FPV/U). Per quanto riguarda quest'ultimo, inoltre, l'importo complessivo è ripartito, come ogni altra spesa, nei vari programmi in cui si articola il bilancio.
Altrettanto importante è la suddivisione del fondo collocato in entrata, ripartito tra le componenti destinate a coprire i corrispondenti stanziamenti di spesa corrente o investimento, riproponendo così la stessa metodologia già utilizzata per evidenziare l'eventuale quota di avanzo applicata all'esercizio. Nella sostanza, il fondo pluriennale riportato tra le entrate contribuisce a mantenere il pareggio di bilancio nella stessa misura e con la stessa metodologia che è adottata per applicare a bilancio il risultato di amministrazione positivo (avanzo).
Il prospetto mostra la destinazione sintetica del fondo pluriennale in entrata, suddiviso nella componente corrente ed investimenti, come riportato nel modello ufficiale del bilancio, a cui pertanto si rinvia.

Fondo pluriennale vincolato applicato in entrata (FPV/E)		Rendiconto **2019**
FPV applicato a finanziamento bilancio corrente 2019 (FPV/E)	(+)	0,00
FPV applicato a finanziamento bilancio investimenti 2019 (FPV/E)	(+)	0,00
	Totale	**0,00**

5.6 Consistenza del fondo crediti di dubbia esigibilità

Il fondo è costituito per neutralizzare, o quanto meno ridurre, l'impatto negativo sugli equilibri di bilancio generati dalla presenza di situazioni di sofferenza nelle obbligazioni attive. In questo contesto, i crediti di dubbia esigibilità possono essere definiti come "posizioni creditorie per le quali esistono *ragionevoli elementi* che fanno presupporre un difficile realizzo dovuto al simultaneo verificarsi di due distinte circostanze: incapacità di riscuotere e termini di prescrizione non ancora maturati".
La *dimensione iniziale* del fondo, determinata in sede di bilancio di previsione, era data dalla somma dell'eventuale componente accantonata con l'ultimo rendiconto (avanzo già vincolato per il finanziamento dei crediti di dubbia esigibilità) integrata da un'ulteriore quota stanziata con l'attuale bilancio, non soggetta poi ad impegno di spesa (risparmio forzoso). Si trattava di coprire con adeguate risorse, pertanto, sia l'ammontare dei vecchi crediti in sofferenza (residui attivi di rendiconto o comunque riferibili ad esercizi precedenti) che i crediti in corso di formazione con l'esercizio entrate (previsioni di entrata del nuovo bilancio). Come conseguenza di quest'ultimo aspetto, al fine di favorire la formazione di una quota di avanzo adeguata a tale scopo, si era provveduto ad iscrivere tra le uscite una posta non soggetta ad impegno, creando così una componente positiva nel futuro calcolo del risultato di amministrazione (risparmio forzoso). L'eventuale formazione di nuovi residui attivi di dubbia esigibilità (accertamenti dell'esercizio in corso), pertanto, non avrebbe prodotto effetti distorsivi sugli equilibri finanziari oppure, in ogni caso, questi effetti sarebbero stati attenuati.
La *dimensione definitiva* del fondo, calcolata in sede di rendiconto dello stesso esercizio, porta invece a ricalcolare l'entità complessiva del FCDE per individuare l'importo del risultato di amministrazione che deve essere accantonato a tale scopo, congelando una quota dell'avanzo di pari importo (avanzo a destinazione vincolata). Nella sostanza, si va a costituire uno specifico accantonamento assimilabile ad un fondo rischi con una tecnica che non consente di spendere la quota di avanzo corrispondente all'entità del fondo così costituito.
Se il risultato di amministrazione non è sufficiente a consentire l'accantonamento del FCDE rideterminato in sede di rendiconto, la quota mancante deve essere ripristinata stanziando nel bilancio di previsione successivo al rendiconto pari quota, importo che va pertanto ad aggiungersi allo stanziamento del FCDE già collocato in bilancio per fronteggiare la formazione di nuovi residui attivi.
L'ammontare del fondo calcolato a rendiconto dipende dall'andamento delle riscossioni in conto residui attivi che si è manifestato in ciascun anno dell'ultimo quinquennio rispetto all'ammontare complessivo dei crediti esistenti all'inizio del rispettivo esercizio. Questo conteggio (media del rapporto tra incassi e crediti iniziali) è applicato su ciascuna tipologia di entrata soggetta a possibili situazione di sofferenza ed è effettuato adottando liberamente una delle metodologie statistiche di calcolo alternative previste dalla norma.
Riguardo al *tipo di credito* oggetto di accantonamento, la norma lascia libertà di scelta delle tipologie oggetto di accantonamento, che possono essere costituite da aggregati omogenei come da singole posizioni creditorie.
Venendo ai *criteri effettivamente adottati* per la formazione del fondo, l'importo è stato quantificata dopo avere:
- individuato le categorie di entrate che possono dare luogo alla formazione di crediti dubbi;
- calcolato, per ciascuna categoria, la media tra gli incassi in conto residui attivi ed i rispettivi crediti di inizio esercizio riscontrati nell'ultimo quinquennio, e questo, nei tre tipi di procedimento ammesso, e cioè media semplice, rapporto tra la sommatoria ponderata degli incassi in conto residui attivi rispetto ai rispettivi crediti di inizio esercizio e, infine, media ponderata del rapporto tra incassi in conto residui attivi e crediti iniziali;
- scelto, tra le tre possibilità ammesse, la modalità di calcolo della media utilizzata per ciascuna tipologia di entrata oppure, indistintamente, per tutte le tipologie.

Per le entrate che negli esercizi precedenti all'adozione dei nuovi principi erano state *accertate per cassa*, si è invece valutata la possibilità di derogare al principio generare, come per altro ammesso, calcolando il fondo sulla base di dati extra-contabili in luogo dei criteri normali. In questo caso, infatti, i movimenti iscritti in contabilità negli anni del quinquennio non riportavano tutti i crediti effettivamente maturati ma solo la quota incassata in quell'esercizio. In altri termini, con il procedimento extra contabile si va a ricostruire l'entità effettiva dei crediti sorti in ciascun anno per includere nei rispettivi conteggi, oltre al movimento di cassa, anche la quota che non era stata incassata pur costituendo un credito verso terzi (ricostruzione extra contabile dell'ammontare effettivo del credito verso terzi di ciascun esercizio).

Il quadro di riepilogo mostra la composizione sintetica del fondo a rendiconto mentre il dettaglio (suddivisione del fondo per titoli e tipologie) è riportata nel corrispondente allegato al rendiconto (allegato c), a cui pertanto si rinvia. La situazione, come riportata nel prospetto e sulla base delle informazioni al momento disponibili, non richiede alcun intervento correttivo con carattere d'urgenza sul bilancio di previsione immediatamente successivo. I possibili provvedimenti migliorativi e/o correttivi, frutto di nuove ed ulteriori valutazioni d'insieme, saranno ponderati ed eventualmente adottati solo in seguito al normale svolgimento dell'attività di monitoraggio e controllo sulla gestione.

Accantonamento fondo crediti dubbia esigibilità (Estratto dall'allegato "c" al Rendiconto)	Rendicotnto **2019**
Tributi e perequazione	1.090.854,70
Trasferimenti correnti	0,00
Entrate extratributarie	72.779,37
Entrate in conto capitale	0,00
Riduzione di attività finanziarie	0,00
Totale	**1.163.634,07**

Denominazione	Tributi e perequazione
Contenuto e valutazioni	In considerazione dell'andamento peggiorativo delle riscossioni riscontrate, in particolare negli ultimi anni del quinquennio preso in esame e, tenuto conto dell'andamento delle riscossioni che si prospettano nei prossimi anni a causa della crisi post-coronavirus, si è ritenuto opportuno accantonare una somma pari a € 1.090.854,70 (somma minima pari ad € 795.944,96) con una percentuale di accantonamento pari al 61,88%.
Importo	1.090.854,70

Denominazione	Trasferimenti correnti
Contenuto e valutazioni	Non è stato accontanto alcun fondo
Importo	0,00

Denominazione	Entrate extratributarie
Contenuto e valutazioni	In considerazione dell'andamento peggiorativo delle riscossioni riscontrate, in particolare negli ultimi anni del quinquennio preso in esame e, tenuto conto dell'andamento delle riscossioni che si prospettano nei prossimi anni a causa della crisi post-coronavirus, si è deciso di accantonare una somma pari a € 72.779,37 (somma minima pari ad € 64.304,09) con una percentuale di accantonamento pari al 24,37%.
Importo	72.779,37

Denominazione	Entrate in conto capitale
Contenuto e valutazioni	Non è stato accontanto alcun fondo
Importo	0,00

Denominazione	Riduzione di attività finanziarie
Contenuto e valutazioni	Non è stato accontanto alcun fondo
Importo	0,00

5.7 Accantonamenti in fondi rischi

La tecnica del risparmio forzoso, ottenuta con l'inserimento nel bilancio di specifiche poste non soggette poi ad impegno, produce una componente positiva nel calcolo del risultato di amministrazione del medesimo esercizio. Questo importo, qualificato come "*componente accantonata*", può essere destinato a formare alti tipi di fondi rischi destinati a coprire eventi la cui tempistica e dimensione non è sempre ben definita, come nel caso delle spese per cause legali, contenzioso e sentenze non ancora esecutive o all'indennità di fine mandato.
Per quanto riguarda il primo aspetto, in sede di bilancio di previsione era stata effettuata una ricognizione iniziale sul contenzioso legale in essere, quantificato l'onere presunto di chiusura della pratica per poi provvedere, ove la soluzione fosse stata necessaria ed i fondi già accantonati non adeguati o sufficienti, a stanziare in spesa ulteriori risorse non impegnabili. In casistiche come questa, infatti, la norma consente di accantonare il presunto fabbisogno di spesa in un unico esercizio o di ripartirlo in due o più annualità, e ciò al fine di attenuare l'iniziale impatto finanziario. Relativamente alla seconda casistica, sempre in sede di bilancio di previsione, era stata valutata l'opportunità di creare un fondo rischi per far fronte ad eventuali spese per indennità di fine mandato, con possibile imputazione su uno o più esercizi. La valutazioni effettuate in sede di bilancio, sono state riprese anche durante il processo di rendiconto per valutare se ci fossero le condizioni per procedere all'accantonamento di pari quota del risultato di amministrazione, onde costituire il fondo rischi.
Il quadro di riepilogo è stato predisposto alla fine di questo processo di valutazione, considerando i dati più recenti al momento disponibili. La situazione, come riportata nel prospetto e sulla base delle informazioni al momento disponibili, non richiede alcun intervento correttivo con carattere d'urgenza. I possibili provvedimenti migliorativi e/o correttivi, frutto di nuove ed ulteriori valutazioni d'insieme, saranno ponderati ed eventualmente adottati solo in seguito al normale svolgimento dell'attività di monitoraggio e controllo sulla gestione.

Accantonamento in fondo rischi (Consistenza)	Rendiconto **2019**
Fondo rischi per spese legali	177.947,42
Fondo spese per indennità di fine mandato	5.521,96
Fondo perdite società partecipate	20.000,00
Totale	**203.469,38**

Denominazione	Fondo rischi per spese legali
Contenuto e valutazioni	Tale importo importo è stato calcolato in modo forfettario per le cause pendenti
Importo	177.947,42

Denominazione	Fondo spese per indennità di fine mandato
Contenuto e valutazioni	
Importo	5.521,96

Denominazione	Fondo perdite società partecipate
Contenuto e valutazioni	Perdite comunicate dalla Partecipata AFI spa
Importo	20.000,00

6 Criteri di valutazione delle entrate

6.1 Previsioni definitive e accertamenti di entrata

Le operazioni di chiusura del rendiconto sono state precedute da una rigorosa valutazione dei flussi finanziari e integrate, in casi particolari, anche da considerazioni di tipo economico. Sono state prese in considerazione le operazioni svolte nel periodo di riferimento cercando di evitare che i criteri di valutazione e di stima potessero portare a sottovalutazioni e sopravalutazioni delle singole poste (attendibilità).
Il procedimento di accertamento delle entrate e di stesura dei relativi modelli obbligatori si è concretizzato nel rispetto formale e sostanziale delle norme che disciplinano la redazione dei documenti contabili (correttezza).
I modelli del rendiconto espongono i dati adottando una classificazione che ne agevola la consultazione mentre i valori numerici più importanti sono stati corredati da un'informativa supplementare, presente nelle tabelle e nei testi della Nota integrativa, che ne facilita la comprensione e l'intelligibilità (comprensibilità).
Nell'affrontare questi aspetti si è partiti dal presupposto che gli utilizzatori finali di queste informazioni siano già in possesso della normale diligenza richiesta per esaminare i dati contabili di consuntivo e possiedano, allo stesso tempo, una ragionevole conoscenza sull'attività svolta dall'amministrazione *(rispetto del principio n.5 - Veridicità attendibilità, correttezza e comprensibilità)*.
Nella fase tecnica che preceduto la stesura del documento contabile, le componenti positive non realizzate non sono state contabilizzate mentre le componenti negative sono state contabilizzate, e quindi rendicontate, anche se non sono definitivamente raalizzate *(rispetto del principio n.9 - Prudenza)*.
Il riscontro sulle entrate, oggetto di accertamento in conto competenza, ha comportato la verifica sulla presenza di tutti gli elementi identificativi, come la ragione del credito, il titolo giuridico che lo supporta, il soggetto debitore, l'ammontare del credito con la relativa scadenza, mentre gli uffici competenti spetta l'obbligo di conservare la relativa documentazione giustificativa.
In linea di massima e salvo specifiche deroghe previste dalla legge o dai princìpi, l'iscrizione della posta contabile nel bilancio è avvenuta rispettando il criterio della scadenza del credito, dato che l'accertamento delle entrate è effettuato nell'anno in cui sorge l'obbligazione attiva con imputazione contabile all'esercizio in cui viene a scadere.
Dopo questa doverosa premesse di carattere generale, il prospetto che segue mostra il riepilogo dell'entrata per titoli, in sintonia con quanto riportato nella prima parte del rendiconto ufficiale. Le note sviluppate nei successivi argomenti (tributi, trasferimenti correnti, entrate extratributarie, entrate in c/capitale, riduzione di attività finanziarie, accensione di prestiti e anticipazioni da tesoriere/cassiere) andranno invece ad analizzare i criteri seguiti per accertare gli importi dei diversi tipi di entrata, per imputarli ai rispettivi esercizi di competenza.

	Entrate competenza (Riepilogo titoli)	**Rendiconto 2019**	
		Stanziam. finali	Accertamenti
	FPV per spese correnti e in C/capitale (FPV/E)	0,00	-
	Avanzo applicato in entrata	276.300,00	-
	Parziale	276.300,00	-
1	Tributi	5.862.452,63	5.773.308,53
2	Trasferimenti correnti	2.094.555,47	558.046,89
3	Entrate extratributarie	1.243.550,00	881.729,67
4	Entrate in conto capitale	14.676.017,99	1.038.736,02
5	Riduzione di attività finanziarie	0,00	0,00
6	Accensione di prestiti	300.000,00	256.945,59
7	Anticipazioni da tesoriere/cassiere	0,00	0,00
	Parziale (finanziamento impieghi)	24.452.876,09	8.508.766,70
9	Entrate C/terzi e partite di giro	1.870.000,00	1.047.802,15
	Totale	**26.322.876,09**	**9.556.568,85**

6.2 Tributi

Le risorse di questa natura comprendono le imposte, tasse e tributi similari (Tip.101), le compartecipazioni di tributi (Tip.104), i fondi perequativi delle amministrazioni centrali (Tip.301) o della regione e/o provincia autonoma (Tip.302).Per questo tipo di entrate, ma solo in casi particolari, la norma contabile consente di adottare dei criteri di registrazione, e quindi di accertamento, diversi dal principio generale che prescrive l'imputazione dell'obbligazione giuridicamente perfezionata all'esercizio in cui il credito diventerà realmente esigibile. In particolare, ed entrando quindi nello specifico:

- *Tributi*. I ruoli ordinari sono stati accertati nell'esercizio di formazione, fermo restando il possibile accantonamento al fondo crediti di dubbia esigibilità di una quota percentuale del gettito stimato; per quest'ultimo aspetto, si rinvia allo specifico argomento della Nota integrativa. Con riferimento ai ruoli emessi prima dell'entrata in vigore dei nuovi principi e nella sola ipotesi in cui l'ente abbia già iniziato a contabilizzare queste entrate per cassa (accertamento sull'incassato invece che per l'intero ammontare del ruolo) ci si può avvalere di una specifica deroga che consente di applicare il precedente criterio di cassa in luogo del nuovo, e questo, fino all'esaurimento delle poste pregresse;
- *Sanzioni ed interessi correlati ai ruoli coattivi*. Qualunque sia la data della loro effettiva emissione (pregressi o futuri), sono state accertate per cassa per cui la relativa previsione del bilancio ha tenuto conto di questa deroga al principio;
- *Tributi riscossi dallo stato o da altra amministrazione pubblica*. Sono stati accertati nell'esercizio in cui l'ente pubblico erogatore ha provveduto ad adottare, nel proprio bilancio, l'atto amministrativo di impegno della

corrispondente spesa. La previsione e la conseguente imputazione, di conseguenza, adotta lo stesso criterio e colloca l'entrata nell'esercizio in cui si verifica questa condizione;
- *Tributi riscossi per autoliquidazione dei contribuenti*. Possono essere accertati sulla base delle riscossioni che saranno effettuate entro la chiusura del rendiconto oppure, in alternativa, sulla base degli accertamenti effettuati sul rispettivo esercizio di competenza, e per un importo non superiore a quello che è stato comunicato dal competente dipartimento delle finanze o altro organo centrale o periferico del governo.

Il quadro mostra la composizione sintetica delle entrate tributarie mentre il dettaglio è riportato nel rendiconto ufficiale (entrate per tipologia) o nell'eventuale modello che riclassifica gli stessi importi in base al piano dei conti finanziario, a cui pertanto si rinvia.

Tit.1/E (Correnti tributaria, contributiva e perequativa)	**Rendiconto 2019**	
	Stanziam. finali	Accertamenti
101 Imposte, tasse e proventi assimilati	5.051.758,06	4.809.052,15
104 Compartecipazioni di tributi	0,00	0,00
301 Fondi perequativi da Amministrazioni Centrali	810.694,57	964.256,38
302 Fondi perequativi dalla Regione o Provincia autonoma	0,00	0,00
Totale	**5.862.452,63**	**5.773.308,53**

6.3 Trasferimenti correnti

Gli accertamenti contabili, con poche eccezioni riportate di seguito e in corrispondenza delle singole tipologie, sono stati formalizzati applicando il principio della competenza potenziata che richiede, come regola generale, di imputare l'entrata nell'esercizio in cui l'obbligazione giuridica è esigibile. Appartengono a questo genere di entrata i trasferimenti correnti da amministrazioni pubbliche (Tip.101), da famiglie (Tip.102), da imprese (Tip.103), da istituzioni sociali private al servizio delle famiglie (Tip.104) ed i trasferimenti dall'unione europea e dal resto del mondo (Tip.105). In particolare, ed entrando quindi nello specifico dei singoli movimenti contabili di competenza:
- *Trasferimenti da PA, famiglie, imprese, istituzioni private*. Sono stati accertati, di norma, negli esercizi in cui diventa esigibile l'obbligazione giuridica posta a carico del soggetto concedente;
- *Trasferimenti UE*. Questo genere di entrata, suddivisa nella quota a carico dell'unione europea e in quella eventualmente co-finanziata a livello nazionale, è accertabile solo nel momento in cui la commissione europea approva il corrispondente intervento. Con questa premessa, la registrazione contabile è allocata negli esercizi interessati dagli interventi previsti dal corrispondente crono programma. L'eccezione è rappresentata dalla possibile erogazione di acconti rispetto all'effettiva progressione dei lavori, condizione questa che farebbe scattare l'obbligo di prevedere l'entrata, con il relativo accertamento, nell'esercizio di accredito dell'incasso anticipato.

Per quanto concerne, in particolare, i trasferimenti da altre pubbliche amministrazioni, l'esigibilità coincide con l'atto di impegno dell'amministrazione concedente. La registrazione dell'accertamento, pertanto, colloca l'importo nell'esercizio in cui è adottato il provvedimento di concessione, compatibilmente con la possibilità di reperire in tempo utile le informazioni necessarie alla corretta imputazione.
Il prospetto mostra la composizione sintetica dei trasferimenti correnti mentre il dettaglio è riportato nel conto di bilancio ufficiale (entrate per tipologia) o nell'eventuale modello che riclassifica gli stessi importi in base al piano dei conti finanziario, a cui pertanto si rinvia.

Tit.2/E (Trasferimenti correnti)	**Rendiconto 2019**	
	Stanziam. finali	Accertamenti
101 Da Amministrazioni pubbliche	2.094.555,47	558.046,89
102 Da Famiglie	0,00	0,00
103 Da Imprese	0,00	0,00
104 Da Istituzioni Sociali Private	0,00	0,00
105 Dall'Unione Europea e dal Resto del Mondo	0,00	0,00
Totale	**2.094.555,47**	**558.046,89**

6.4 Entrate extratributarie

Rientra in questo titolo la vendita di beni e servizi che derivano dalla gestione dei beni (Tip.100), i proventi dall'attività di controllo e repressione delle irregolarità o degli illeciti (Tip.200), gli interessi attivi (Tip.300), le altre entrate da redditi da capitale (Tip.400) ed i rimborsi e altre entrate correnti (Tip.500).
Gli accertamenti di rendiconto, con rare eccezioni riportate di seguito in corrispondenza delle singole tipologie, sono stati formulati applicando il principio della competenza potenziata che richiede, come regola generale, di imputare l'entrata nell'esercizio in cui l'obbligazione giuridica diventa realmente esigibile. In particolare, ed entrando quindi nello specifico:
- *Gestione dei servizi pubblici*. I proventi sono stati contabilizzati nell'esercizio in cui servizio è stato realmente reso all'utenza, criterio seguito anche nel caso in cui la gestione sia affidata a terzi;
- *Interessi attivi*. Sono stati riportati nell'esercizio in cui l'obbligazione giuridica risulta esigibile, applicando quindi il principio generale. L'accertamento degli interessi di mora, diversamente dal caso precedente, segue invece il criterio di cassa per cui le entrate di questa natura sono accertabili nell'esercizio dell'incasso;
- *Gestione dei beni*. Le risorse per locazioni o concessioni, che di solito garantiscono un gettito pressoché costante negli anni, sono attribuite come entrate di parte corrente nell'esercizio in cui il credito diventa

esigibile, applicando quindi la regola generale. Anche le entrate da concessioni pluriennali, che non garantiscono accertamenti costanti negli esercizi e che costituiscono, pertanto, risorse di natura non ricorrente, sono contabilizzate con il medesimo criterio e prevalentemente destinate, in virtù della loro natura, al finanziamento di investimenti.

Il prospetto mostra la composizione sintetica delle entrate extratributarie mentre il dettaglio è riportato nel rendiconto ufficiale (entrate per tipologia) o nell'eventuale modello che riclassifica gli stessi importi in base al piano dei conti finanziario, a cui pertanto si rinvia.

Tit.3/E (Entrate extratributarie)		**Rendiconto 2019**	
		Stanziam. finali	Accertamenti
100	Vendita di beni e servizi e proventi derivanti dalla gestione dei beni	902.700,00	608.404,42
200	Proventi dall'attività di controllo e repressione irregolarità e illeciti	263.000,00	240.214,16
300	Interessi attivi	17.850,00	4,58
400	Altre entrate da redditi da capitale	10.000,00	0,00
500	Rimborsi e altre entrate correnti	50.000,00	33.106,51
	Totale	**1.243.550,00**	**881.729,67**

6.5 Entrate in conto capitale

Le risorse di questo genere, salvo deroghe espressamente autorizzate dalla legge, sono destinate al finanziamento degli acquisti di beni o servizi durevoli (investimenti), rendendo così effettivo il vincolo di destinazione dell'entrata alla copertura di una spesa della stessa natura. Sono comprese in questo titolo i tributi in conto capitale (Tip.100), i contributi agli investimenti (Tip.200), i trasferimenti in conto capitale (Tip.300), le entrate da alienazione di beni materiali e immateriali (Tip.400), a cui va aggiunta la voce residuale delle altre entrate in conto capitale (Tip.500).

Gli accertamenti di rendiconto, con poche eccezioni riportate di seguito e in corrispondenza delle singole tipologie, sono stati formulati applicando il principio della competenza finanziaria potenziata che richiede, come regola generale, di imputare l'entrata nell'esercizio in cui l'obbligazione giuridica diventa esigibile. Questo criterio è stato adottato per ciascun anno del triennio autorizzatorio, compreso l'esercizio approvato con il presente rendiconto. In particolare, ed entrando quindi nello specifico dei singoli movimenti contabili, le entrate che derivano da:

- *Trasferimenti in conto capitale*. Sono state contabilizzate, di norma, negli esercizi in cui diventa esigibile l'obbligazione giuridica posta a carico del soggetto concedente (criterio generale). Nel caso di trasferimenti in conto capitale da altri enti pubblici, è invece richiesta la concordanza tra l'esercizio di impegno del concedente e l'esercizio di accertamento del ricevente, purché la relativa informazione sia messa a disposizione dell'ente ricevente in tempo utile;
- *Alienazioni immobiliari*. Il diritto al pagamento del corrispettivo, di importo pari al valore di alienazione del bene stabilito dal contratto di compravendita, si perfeziona nel momento del rogito con la conseguenza che la relativa entrata è accertabile solo nell'esercizio in cui viene a concretizzarsi questa condizione. L'eventuale presenza dei beni nel piano delle alienazioni e valorizzazioni immobiliari, unitamente alla possibile indicazione della modalità di pagamento del corrispettivo (immediata o rateizzata), sono elementi importanti che sono stati ripresi per consentire l'esatta attribuzione dell'entrata al rispettivo esercizio;
- *Alienazione di beni o servizi non immobiliari*. L'obbligazione giuridica attiva nasce con il trasferimento della proprietà del bene, con la conseguenza che l'entrata è accertata nell'esercizio in cui sorge il diritto per l'ente a riscuotere il corrispettivo, e questo, in base a quanto stabilito dal contratto di vendita;
- *Cessione diritti superficie.* La previsione relativa al canone conseguente all'avvenuta cessione del diritto di superficie, sorto in base al corrispondente rogito notarile, è attribuita agli esercizi in cui verrà a maturare il diritto alla riscossione del credito (obbligazione pecuniaria). Lo stesso criterio si applica sia agli atti di cessione già sottoscritti, e quindi accertati prima o durante la gestione di questo bilancio, che a quelli futuri previsti nel periodo considerato dalla programmazione triennale;
- *Concessione di diritti patrimoniali.* Anche l'entrata prevista per la concessione di diritti su beni demaniali o patrimoniali, conseguenti all'avvenuta emanazione dei relativi atti amministrativi, è accertabile negli esercizi in cui viene a maturare il diritto alla riscossione del relativo credito (principio generale). Lo stesso criterio è stato applicato sia nel caso di cessioni sottoscritte nel passato che nell'ipotesi di nuovi contratti di concessione, il cui perfezionamento si è realizzato in questo esercizio;
- *Permessi di costruire*. I criteri applicati cambiano al variare della natura del cespite. L'entrata che ha origine dal rilascio del permesso, essendo di regola immediatamente esigibile, è accertabile nell'esercizio in cui è materialmente rilasciata, ad eccezione delle eventuali rateizzazioni accordate. La seconda quota, collegata invece all'avvenuta ultimazione dell'opera, è imputabile nell'esercizio in cui sarà effettivamente riscossa (applicazione del principio di cassa, deroga ammessa solo se espressamente prevista dalla norma, come in questo caso) per cui l'eventuale accertamento è stato imputato applicando il medesimo criterio.

Il prospetto mostra la composizione sintetica delle entrate in conto capitale mentre il dettaglio è riportato nel conto di bilancio ufficiale (entrate per tipologia) o nell'eventuale modello che riclassifica gli stessi importi in base al piano dei conti finanziario, a cui pertanto si rinvia.

Tit.4/E (Entrate in conto capitale)	Rendiconto 2019	
	Stanziam. finali	Accertamenti
100 Tributi in conto capitale	620.000,00	199.219,02
200 Contributi agli investimenti	13.856.017,99	837.117,00
300 Trasferimenti in conto capitale	0,00	0,00
400 Entrate da alienazione di beni materiali e immateriali	200.000,00	2.400,00
500 Altre entrate in conto capitale	0,00	0,00
Totale	**14.676.017,99**	**1.038.736,02**

6.6 Riduzione di attività finanziarie

Il titolo include l'alienazione di attività finanziarie (Tip.100), la riscossione di crediti a breve (Tip.200), a medio e lungo termine (Tip. 300) oltre alla voce residuale (Tip.400). Questi movimenti, ove siano stati realizzati, sono imputabili nell'esercizio in cui l'obbligazione è esigibile. Senza la presenza di specifiche deroghe, pertanto, si applica il principio generale della competenza potenziata. Per quanto riguarda il contenuto specifico delle operazioni da cui hanno origine queste entrate, movimenti che sono di norma associati ad analoghe operazioni presenti in spesa, si rimanda al corrispondente argomento delle uscite (acquisizione di attività finanziarie).
Il prospetto mostra la composizione sintetica delle riduzioni di attività finanziarie mentre il dettaglio è riportato nel conto di bilancio ufficiale (entrate per tipologia) o nell'eventuale modello che riclassifica gli stessi importi in base al piano dei conti finanziario, a cui pertanto si rinvia.

Tit.5/E (Entrate da riduzione di attività finanziarie)	Rendiconto 2019	
	Stanziam. finali	Rendiconto
100 Alienazione di attività finanziarie	0,00	0,00
200 Riscossione di crediti a breve termine	0,00	0,00
300 Riscossione di crediti a medio-lungo termine	0,00	0,00
400 Altre entrate per riduzione di attività finanziarie	0,00	0,00
Totale	**0,00**	**0,00**

6.7 Accensione di prestiti

Questi movimenti, con poche eccezioni riportate di seguito, sono contabilizzati applicando il principio generale della competenza che richiede di imputare l'entrata nell'esercizio in cui l'obbligazione è esigibile. Rientrano in questo ambito gli stanziamenti per l'emissione di obbligazioni (Tip.100), l'accensione di prestiti a breve (Tip.200), l'accensione di mutui e altri finanziamenti a medio e lungo (Tip.300) ed altre forme di entrata residuali (Tip.400). In particolare, ed entrando quindi nello specifico dei singoli movimenti contabili:

- *Assunzione di prestiti*. L'accensione di mutui e le operazioni ad essa assimilate, se messe in atto nel periodo considerato, è imputabile solo negli esercizi in cui la somma diventerà realmente esigibile. Si tratta, pertanto, del momento in cui il finanziatore rende disponibile il finanziamento in esecuzione del relativo contratto;
- *Contratti derivati*. La rilevazione dei movimenti, conseguenti all'eventuale stipula di contratti di questa natura, è effettuata rispettando il principio dell'integrità del bilancio per cui i flussi finanziari attivi o passivi, prodotti dall'andamento aleatorio insito nell'essenza stessa di questo contratto atipico, devono essere contabilizzati in modo separato. I movimenti di segno positivo, ove presenti, sono pertanto accertabili tra le entrate degli esercizi in cui il corrispondente credito (saldo finanziario attivo) si presume diventerà esigibile.

Il prospetto mostra la composizione sintetica delle accensioni di prestiti mentre il dettaglio è riportato nel conto di bilancio ufficiale (entrate per tipologia) o nell'eventuale modello che riclassifica gli stessi importi in base al piano dei conti finanziario, a cui pertanto si rinvia.

Tit.6/E (Accensione di prestiti)	Rendiconto 2019	
	Stanziam. finali	Accertamenti
100 Emissione di titoli obbligazionari	0,00	0,00
200 Accensione prestiti a breve termine	0,00	0,00
300 Accensione mutui e altri finanziamenti a medio e lungo termine	300.000,00	256.945,59
400 Altre forme di indebitamento	0,00	0,00
Totale	**300.000,00**	**256.945,59**

6.8 Anticipazioni

Questo titolo comprende le sole anticipazioni da istituto tesoriere/cassiere (Tip.100). La previsione con il corrispondente accertamento, ove presente nel corrispondente aggregato, indica la dimensione complessiva delle aperture di credito erogate dal tesoriere su specifica richiesta dell'ente, operazioni poi contabilizzate in bilancio. Si tratta di movimenti che non costituiscono, nella formulazione adottata per la contabilità finanziaria della pubblica amministrazione, un vero e proprio debito dell'ente, essendo destinati a fronteggiare temporanee esigenze di liquidità che sono estinte entro la fine dell'anno. L'eventuale accertamento di entrata, a cui si deve contrapporre altrettanto impegno in uscita (chiusura di anticipazioni), indica l'ammontare massimo dell'anticipazione che l'ente ha legittimamente utilizzato nell'esercizio. Il criterio di previsione adottato, al pari di quello della successiva imputazione contabile, è quello a carattere generale che attribuisce il relativo importo all'esercizio in cui l'obbligazione giuridica si perfeziona, diventando così effettivamente esigibile.
Il prospetto mostra la composizione sintetica delle anticipazioni da istituto tesoriere/cassiere mentre il dettaglio è

riportato nel conto di bilancio ufficiale (entrate per tipologia) o nell'eventuale modello che riclassifica gli stessi importi in base al piano dei conti finanziario, a cui pertanto si rinvia.

Tit.7/E (Anticipazioni da istituto tesoriere/cassiere)	**Rendiconto 2019**	
	Stanziam. finali	Accertamenti
100 Anticipazioni tesoriere/cassiere	0,00	0,00
Totale	**0,00**	**0,00**

6.9 Altre considerazioni sulle entrate

Non ci sono considerazioni tecniche o valutazioni particolari da segnalare su altri aspetti della gestione delle entrate, in aggiunta o ad integrazione di quanto già riportato in questa sezione della Nota integrativa.

7 Criteri di valutazione delle uscite

7.1 Previsioni definitive e impegni di spesa

Le operazioni di chiusura contabile delle uscite di bilancio, al pari di quelle relative alle entrate, sono state precedute dalla valutazione dei flussi finanziari che si sono manifestati nell'esercizio, talvolta integrata anche da considerazioni di tipo economico. Sono state prese in esame solo le operazioni svolte nel periodo di riferimento cercando di evitare che i criteri di valutazione e stima adottati potessero portare a sottovalutazione e sopravalutazione delle singole poste (attendibilità).
Il procedimento di attribuzione della spesa e di stesura dei relativi modelli obbligatori si è concretizzato nel rispetto formale e sostanziale delle norme che disciplinano la redazione dei documenti contabili (correttezza) mentre i documenti riportano i dati con una classificazione che ne agevole la consultazione. I valori numerici più importanti, infine, sono stati corredati da un'informativa supplementare, presente nella Nota integrativa, che ne facilita la comprensione e l'intelligibilità (comprensibilità).
Anche in questo caso, si è partiti dal presupposto che gli utilizzatori di queste informazioni fossero già in possesso della normale diligenza richiesta per esaminare i dati contabili di rendiconto e possiedano, allo stesso tempo, una ragionevole conoscenza dell'attività svolta dall'amministrazione pubblica *(rispetto del principio n.5 - Veridicità, attendibilità, correttezza e comprensibilità)*.
Nella fase tecnica che preceduto la stesura del documento contabile le componenti positive (entrate) non realizzate non sono state contabilizzate a consuntivo mentre le componenti negative (uscite) sono state contabilizzate, e quindi riportate nel rendiconto, per la sola quota definitivamente raalizzata, con imputazione della spesa nel relativo esercizio (*rispetto del principio n.9 - Prudenza*).
Il riscontro sulle uscite, oggetto di impegno in conto competenza, ha comportato la verifica sulla presenza di tutti gli elementi identificativi, come la ragione del debito, l'indicazione della somma da pagare, il soggetto creditore, la scadenza dell'obbligazione e la specificazione del vincolo costituito sullo stanziamento di bilancio, mentre agli uffici competenti spetta l'obbligo di conservare la relativa documentazione giustificativa.
Il prospetto mostra il riepilogo della spesa per titoli, in sintonia con quanto riportato nella seconda parte del conto di bilancio ufficiale, mentre le note descrittive associate a ciascun argomento, sviluppate di seguito, espongono i criteri adottati per attribuire la spesa ai rispettivi esercizi.

Uscite competenza (Riepilogo titoli)		**Rendiconto 2019**	
		Stanziam. finali	Impegni comp.
	Disavanzo applicato in uscita	0,00	-
	Parziale	0,00	-
1	Correnti	9.071.258,10	6.708.612,49
2	In conto capitale	15.048.617,99	650.646,87
3	Incremento attività finanziarie	0,00	0,00
4	Rimborso di prestiti	333.000,00	293.000,00
5	Chiusura anticipazioni da tesoriere/cassiere	0,00	0,00
	Parziale (impieghi)	24.452.876,09	7.652.259,36
7	Spese conto terzi e partite di giro	1.870.000,00	1.047.802,15
	Totale	**26.322.876,09**	**8.700.061,51**

7.2 Spese correnti

Le uscite di questa natura comprendono i redditi da lavoro dipendente (Macro.101), le imposte e le tasse (Macro.102), l'acquisto di beni e le prestazioni di servizi (Macro.103), i trasferimenti correnti (Macro.104), gli interessi passivi (Macro.107), le spese per redditi da capitale (Macro.108), i rimborsi e le poste correttive delle entrate (Macro.109) a cui vanno aggiunte, come voce residuale, le altre spese correnti (Macro.110).
In taluni casi, la norma contabile consente di adottare dei criteri di registrazione diversi dal principio generale che prescrive l'imputazione dell'obbligazione giuridicamente perfezionata nell'esercizio in cui l'uscita diventa esigibile. In particolare, ed entrando quindi nello specifico:

- *Trattamenti fissi e continuativi (personale).* Questa spesa, legata a voci con una dinamica salariale predefinita dalla legge o dalla contrattazione collettiva nazionale, è stata imputata nell'esercizio in cui si è verificata la relativa liquidazione e questo, anche nel caso di personale comandato eventualmente pagato dall'ente che beneficia della prestazione. In quest'ultima circostanza, il relativo rimborso è stato previsto e accertato nella corrispondente voce di entrata;
- *Rinnovi contrattuali (personale)*. La stima del possibile maggior esborso, compresi gli oneri riflessi a carico dell'ente e quelli che derivano dagli eventuali effetti retroattivi, è imputabile all'esercizio di sottoscrizione del contratto collettivo, salvo che quest'ultimo non preveda il differimento nel tempo degli effetti economici;
- *Trattamento accessorio e premiante (personale).* Questi importi, se dovuti, sono imputati nell'esercizio in cui diventeranno effettivamente esigibili dagli aventi diritto, anche se si riferiscono a prestazioni di lavoro riconducibili ad esercizi precedenti;
- *Fondo sviluppo risorse umane e produttività (personale)*. È imputato nell'esercizio a cui la costituzione del fondo si riferisce. In caso di mancata costituzione, e quindi in assenza di impegno della spesa nel medesimo esercizio, le corrispondenti economie confluiscono nel risultato di amministrazione a destinazione vincolata, ma solo nei limiti della parte del fondo obbligatoriamente prevista dalla contrattazione nazionale collettiva;
- *Acquisti con fornitura intrannuale (beni e servizi)*. Questo tipo di fornitura, se destinata a soddisfare un fabbisogno di parte corrente, fa nascere un'obbligazione passiva il cui valore è stato attribuito all'esercizio in cui è adempiuta completamente la prestazione;

- *Acquisti con fornitura ultrannuale (beni e servizi)*. Le uscite di questa natura, come nel caso di contratti d'affitto o di somministrazione periodica di durata ultrannuale, sono attribuite, pro quota, agli esercizi in cui matura la rata di affitto oppure è evasa la parte di fornitura di competenza di quello specifico anno;
- *Aggi sui ruoli (beni e serv*izi). È impegnata nello stesso esercizio in cui le corrispondenti entrate sono oggetto di specifico accertamento in entrata, e per un importo pari a quello contemplato dalla convenzione stipulata con il concessionario;
- *Gettoni di presenza (beni e serv*izi). Sono attribuiti all'esercizio in cui la prestazione è resa, e questo, anche nel caso in cui le spese siano eventualmente liquidate e pagate nell'anno immediatamente successivo;
- *Utilizzo beni di terzi (beni e servizi).* Le spese relativa al possibile utilizzo di beni di terzi, come ad esempio le locazioni e gli affitti passivi, è imputata a carico degli esercizi in cui l'obbligazione giuridica passiva viene a scadere, con il diritto del proprietario a percepire il corrispettivo pattuito;
- *Contributi in conto gestione (trasferimenti correnti).* Sono imputati nell'esercizio in cui è adottato l'atto amministrativo di concessione oppure, più in generale, nell'anno in cui il diritto ad ottenere l'importo si andrà a perfezionare. Infatti, se è previsto che l'atto di concessione debba indicare espressamente le modalità, i tempi e le scadenze dell'erogazione, la previsione di spesa ne prende atto e si adegua a tale prospettiva, attribuendo così l'importo agli esercizi in cui l'obbligazione verrà effettivamente a scadere;
- Contributi in conto interessi *(trasferimenti correnti).* Sono di competenza degli esercizi in cui scadono le singole obbligazioni poste a carico di questo ente (concedente), che si uniforma, così facendo, al contenuto del piano di ammortamento del prestito assunto dall'ente beneficiario del contributo;
- Contributi correnti a carattere pluriennale *(trasferimenti correnti).* Se previsti in bilancio, seguono i criteri di attribuzione esposti per i contributi in conto interesse;
- *Oneri finanziari su mutui e prestiti (interessi passivi)*. Sono stati previsti e imputati negli esercizi in cui andrà a scadere ciascuna obbligazione giuridica passiva. Dal punto di vista economico, si tratta della remunerazione sul capitale a prestito che sarà liquidato all'istituto concedente sulla base del piano di ammortamento;
- *Conferimento di incarichi a legali (beni e servizi)*. Questo genere di spesa legale, la cui esigibilità non è determinabile a priori, sono stati provvisoriamente imputati all'esercizio in cui il contratto di prestazione d'opera intellettuale è firmato ed in deroga, quindi, al principio della competenza potenziata. Si tratta di un approccio adottato per garantire l'iniziale copertura per poi effettuare, in sede di riaccertamento dei residui passivi a rendiconto, la reimputazione della spesa ad un altro esercizio. Quest'ultima operazione, comporta il ricorso alla tecnica del *fondo pluriennale vincolato* che consente di reimputare l'impegno ad un altro esercizio, purché la relativa spesa sia stata interamente finanziata nell'esercizio in cui sorge l'originaria obbligazione;
- *Sentenze in itinere (beni e servizi)*. La presenza di cause legali in cui sussistono fondate preoccupazioni circa l'esito non favorevole del contenzioso è un elemento che può incidere sulla solidità e sulla sostenibilità nel tempo degli equilibri di bilancio, e questo, anche in presenza di sentenze non definitive. Esiste, pertanto, un'obbligazione passiva che è condizionata al verificarsi di un evento successivo (l'esito del giudizio o del ricorso) ma che va subito fronteggiata. In presenza di situazioni come quella delineata è stata valutata dall'ente la possibilità di accantonare l'onere stimato in un apposito fondo rischi, la cui modalità di gestione contabile è già descritta in altro specifico argomento, a cui pertanto si rinvia.

Il prospetto mostra la composizione sintetica delle uscite correnti mentre il dettaglio (spesa per macro aggregati) è riportato nel conto di bilancio o nell'eventuale modello che riclassifica gli importi in base al piano dei conti finanziario, a cui pertanto si rinvia.

Tit.1/U (Correnti)	**Rendiconto 2019**	
	Stanziam. finali	Impegni comp.
101 Redditi da lavoro dipendente		1.654.781,88
102 Imposte e tasse a carico dell'ente		106.836,53
103 Acquisto di beni e servizi		4.029.581,03
104 Trasferimenti correnti		540.287,11
105 Trasferimenti di tributi		20.000,00
106 Fondi perequativi		0,00
107 Interessi passivi		222.231,71
108 Altre spese per redditi da capitale		0,00
109 Rimborsi e poste correttive delle entrate		9.523,40
110 Altre spese correnti		125.370,83
Totale	**9.071.258,10**	**6.708.612,49**

7.3 Spese in conto capitale

Gli interventi per l'acquisto o la realizzazione di beni e servizi durevoli sono stati imputai negli esercizi in cui andranno a scadere le singole obbligazioni derivanti dal rispettivo contratto o convenzione. Per gli interventi che non richiedono la stima dei tempi di realizzazione (crono programma), l'imputazione ai rispettivi esercizi è stata effettuata secondo il principio generale, in corrispondenza dell'esigibilità della spesa. Rientrano in questo contesto le spese in conto capitale a carico dell'ente (Macro.201), gli investimenti fissi lordi (Macro.202), i contributi agli investimenti (Macro.203), i trasferimenti in conto capitale (Macro.204) a cui va ad aggiungersi la voce residuale delle altre spese in conto capitale (Macro.205). Con riguardo alle problematiche contabili di ampio respiro prese in considerazione durante la stesura del rendiconto, si evidenzia quanto segue:

- *Finanziamento dell'opera*. La copertura delle spese d'investimento deve sussistere fin dall'inizio e per l'intero importo della spesa, e questo, anche in presenza si una situazione che preveda l'assunzione degli impegni su più esercizi, secondo il criterio della competenza potenziata. L'eventuale presenza in bilancio di stanziamenti in conto capitale non ha autorizzato, di per sé, l'assegnazione dei relativi lavori che sono stati invece

necessariamente preceduti dall'accertamento della corrispondente entrata. Per maggiori dettagli su questo aspetto si rinvia allo specifico argomento della Nota integrativa dedicato alle modalità di finanziamento degli investimenti;

- *Impegno ed imputazione della spesa*. Le spese d'investimento, purché provviste di finanziamento e in presenza di un'obbligazione verso terzi, sono state impegnate imputandole nell'esercizio di prevista esigibilità della relativa spesa.
  In deroga a quanto sopra, se sussiste un primo tipo di condizioni minimali richieste dalla norma (quadro economico disponibile in seguito all'avvenuta approvazione del relativo progetto; avvenuta attivazione nell'esercizio di almeno una procedura di gara in corso di espletamento per una delle voci del quadro economico, escluse le spese progettuali), l'intero stanziamento del quadro economico è stato considerato "come impegnato" e ciascuna spesa è stata imputata nell'esercizio in cui si presume diventerà esigibile, evitando così la formazione di un'economia di bilancio (deroga limitata ad un solo esercizio). L'imputazione della spesa in conto esercizi futuri è stata effettuata con il ricorso alla tecnica del FPV.
  Sempre in deroga al principio generale, se sussiste un secondo tipo di condizioni minimali richieste dalla norma (quadro economico disponibile; impegno di spesa con un'obbligazione contrattuale su almeno una voce del quadro economico, escluse le spese progettuali), l'intero stanziamento del quadro economico è stato considerato "come impegnato" e ciascuna spesa è stata imputata nell'esercizio in cui si presume diventerà esigibile, evitando così la formazione di un'economia di bilancio (nessun limite temporale alla deroga).
- *Adeguamento del crono programma.* I lavori relativi ad un'opera pubblica già finanziata possono essere realizzati nei tempi previsti oppure subire variazioni in corso d'opera dovute al verificarsi di situazioni difficilmente prevedibili. In presenza di variazione nei tempi previsti di realizzazione dell'opera, si è provveduto a reimputare la spesa attribuendola all'esercizio in cui è prevista la sua esigibilità.
- *Trasferimenti in conto capitale a favore di terzi*. La concessione di contributi di parte investimento, pur essendo collocata tra le spese in conto capitale, non appartiene a questo comparto. Si tratta, infatti, della prevista erogazione di fondi a beneficio di altri soggetti che assume, nell'ottica economica, la natura di un disinvestimento. Anche per questo motivo, queste voci sono collocate negli equilibri di bilancio tra quelle assimilate alle uscite di parte corrente. Gli eventuali impegni di questa natura sono stati pertanto assoggettati agli stessi principi di competenza adottati per i trasferimenti correnti, già analizzati nell'omonimo argomento.

Il prospetto mostra la composizione sintetica delle spese in conto capitale mentre il dettaglio (spesa per macro aggregati) è riportato nel conto di bilancio ufficiale o nell'eventuale modello che riclassifica gli stessi importi in base al piano dei conti finanziario, a cui pertanto si rinvia.

Tit.2/U (In conto capitale)	**Rendiconto 2019**	
	Stanziam. finali	Impegni comp.
201 Tributi in conto capitale a carico dell'ente		0,00
202 Investimenti fissi lordi e acquisto di terreni		650.646,87
203 Contributi agli investimenti		0,00
204 Altri trasferimenti in conto capitale		0,00
205 Altre spese in conto capitale		0,00
Totale	**15.048.617,99**	**650.646,87**

7.4 Incremento di attività finanziarie

Sono comprese in questo specifico aggregato le operazioni riconducibili ad acquisizioni di attività finanziarie (Macro.301), concessione di crediti a breve termine (Macro.302), concessioni di credito a medio e lungo termine (Macro.303) con l'aggiunta della voce di carattere residuale relativa alle altre spese per incremento di attività finanziarie (Macro.304).
Gli stanziamenti di questa natura sono imputati nel bilancio dell'esercizio in cui viene a scadere l'obbligazione giuridica passiva, rispettando quindi la regola generale che considera, come elemento discriminante, il sussistere dell'esigibilità del credito nell'esercizio in cui la spesa è stata prima prevista e poi impegnata.
In particolare, per quanto riguarda le concessioni di crediti, queste sono costituite da operazioni di diverso contenuto ma che hanno in comune lo scopo di fornire dei mezzi finanziari a terzi, di natura non definitiva, dato che il percipiente è obbligato a restituire l'intero importo ottenuto. Quest'ultima, è la caratteristica che differenza la concessione di credito dal contributo in conto capitale che invece è, per sua intrinseca natura, a carattere definitivo.
Nello specifico, ed entrando così nel merito degli impegni per incremento di attività finanziarie:

- *Anticipazione di liquidità*. Si verifica quando l'ente locale, in alternativa alla concessione di un vero e proprio finanziamento, decide di erogare a terzi un anticipo di cassa di natura transitoria. I naturali beneficiari di questa operazione di liquidità possono essere sia gli enti ed organismi strumentali che le società controllate o solamente partecipate. Per questo genere di operazione, di norma, il rientro del capitale monetario anticipato si verifica in tempi ragionevolmente rapidi, per lo più nello stesso esercizio del flusso monetario in uscita. In quest'ultimo caso, pertanto, all'uscita di cassa corrisponde un'analoga previsione di entrata (riscossione di crediti) collocata nel medesimo anno del rendiconto (perfetta corrispondenza tra accertamento e impegno sullo stesso esercizio);
- *Concessione di finanziamento*. Questo tipo di operazione, a differenza dal precedente, è assimilabile ad un formale finanziamento concesso a titolo oneroso. L'elemento determinante che qualifica l'intervento dell'ente è l'attività esercitata del soggetto che ne viene poi a beneficiare, ritenuta meritevole di intervento finanziario. È il caso, ad esempio, del possibile finanziamento di un fondo di rotazione pluriennale, di solito associato ad uno specifico piano temporale di rientro del credito concesso.

Le operazioni appena descritte sono imputate nell'esercizio in cui viene adottato l'atto amministrativo di

concessione, purché l'iter procedurale si sia concluso nello stesso anno. In caso contrario, e cioè quando il diritto di credito del futuro percipiente si colloca in un orizzonte temporale diverso da quello di adozione dell'atto, l'imputazione della spesa è riportata negli esercizi in cui l'obbligazione passiva, a carico di questa amministrazione, viene a maturare.
Il prospetto mostra la composizione sintetica delle spese per incremento di attività finanziarie mentre il dettaglio (spesa per macro aggregati) è riportato nel conto di bilancio ufficiale o nell'eventuale modello che riclassifica gli stessi importi in base al piano dei conti finanziario, a cui pertanto si rinvia.

Tit.3/U (Incremento di attività finanziarie)	**Rendiconto 2019**	
	Stanziam. finali	Impegni comp.
301 Spese per acquisizione di attività finanziarie	0,00	0,00
302 Concessione crediti di breve termine	0,00	0,00
303 Concessione crediti di medio-lungo termine	0,00	0,00
304 Altre spese per incremento di attività finanziarie	0,00	0,00
Totale	**0,00**	**0,00**

7.5 Rimborso di prestiti

Gli impegni destinati alla restituzione dei prestiti contratti sono stati imputati nell'esercizio in viene a scadere l'importo dell'obbligazione giuridica passiva a carico dell'ente che corrisponde, in termini monetari, alla rata di ammortamento del debito (annualità).
Appartengono a questa classificazione il rimborso dei titoli obbligazionari (Macro.401), dei prestiti a breve termine (Macro.402), dei mutui e altri finanziamenti a medio e lungo termine (Macro.403) oltre al gruppo residuale del rimborso di altre forme di indebitamento (Macro.404).
Nello specifico, ed entrando così nel merito degli stanziamenti di bilancio, si sottolinea che:
- *Quota capitale.* Si tratta della restituzione frazionata dell'importo originariamente concesso secondo la progressione indicata dal rispettivo piano di ammortamento, con la tempistica e gli importi ivi riportati. L'imputazione della spesa, senza alcuna eccezione, è stata effettuata nel rispetto del principio generale di competenza ed è collocata tra i rimborsi di prestiti;
- *Quota interessi.* È l'importo che è pagato all'istituto concedente, insieme alla restituzione della parte capitale, a titolo di controprestazione economica per l'avvenuta messa a disposizione della somma mutuata. La quota interessi, pur essendo imputata in bilancio con gli stessi criteri della quota capitale, diversamente da questa ultima, è collocata tra le spese correnti (Macro.107).

Il prospetto mostra la composizione sintetica delle spese per rimborso di prestiti mentre il dettaglio (spesa per macro aggregati) è riportato nel conto di bilancio ufficiale o nell'eventuale modello che riclassifica gli stessi importi in base al piano dei conti finanziario, a cui pertanto si rinvia.

Tit.4/U (Rimborso di prestiti)	**Rendiconto 2019**	
	Stanziam. finali	Impegni comp.
401 Rimborso di titoli obbligazionari		0,00
402 Rimborso prestiti a breve termine		0,00
403 Rimborso mutui e altri finanziamenti a medio lungo termine		293.000,00
404 Rimborso di altre forme di indebitamento		0,00
405 Fondi per rimborso prestiti		0,00
Totale	**333.000,00**	**293.000,00**

7.6 Chiusura delle anticipazioni

Sono associate a questa casistica le operazioni di restituzione delle anticipazioni ricevute dal tesoriere o dal cassiere (macro aggregato 501) che si contrappongono all'analoga voce, presente tra le entrate del medesimo esercizio, destinata a comprendere l'acquisizione di anticipazioni da istituto tesoriere/cassiere (tipologia 100).
L'eventuale somma presente a rendiconto indica la dimensione complessiva delle aperture di credito richieste al tesoriere (entrate) per poi essere restituite, solo in un secondo tempo, dopo l'avvenuta registrazione in contabilità dell'operazione nel versante delle uscite. Si tratta di movimenti che nella formulazione adottata per la contabilità finanziaria non costituiscono un vero e proprio debito, essendo sorti per far fronte a temporanee esigenze di liquidità che devono essere chiuse entro la fine dello stesso esercizio.
Anche in questo caso, non essendo prevista alcuna deroga al principio di riferimento, si applica la regola generale che impone di stanziare la spesa nell'esercizio in cui l'impegno, assunto sulla medesima voce, diventerà effettivamente esigibile.
Il prospetto mostra la composizione sintetica relativa alla chiusura delle anticipazioni mentre il dettaglio (spese per macro aggregati) è riportato nel conto di bilancio ufficiale o nell'eventuale modello che riclassifica gli stessi importi in base al piano dei conti finanziario, a cui pertanto si rinvia.

Tit.5/U (Chiusura anticipazioni da tesoriere/cassiere)	**Rendiconto 2019**	
	Stanziam. finali	Impegni comp.
Chiusura anticipazioni da tesoriere/cassiere	0,00	0,00
Totale	**0,00**	**0,00**

7.7 Altre considerazioni sulle uscite

Non ci sono considerazioni tecniche o valutazioni particolari da segnalare su altri aspetti della gestione delle uscite, in aggiunta o ad integrazione di quanto già riportato in questa sezione della Nota integrativa.

8 Fenomeni che necessitano di particolari cautele

8.1 Valutazione prudente di fenomeni ad impatto differito

Il bilancio di previsione di questo esercizio era stato predisposto iscrivendo tra le entrate le componenti positive che ragionevolmente si sarebbero rese disponibili nel periodo amministrativo considerato, mentre le componenti negative erano state limitate alle sole voci che avrebbero comportato l'assunzione di impegni di spesa realmente sostenibili, in quanto finanziati dalle corrispondenti risorse previste.
Lo stesso criterio è stato poi seguito durante la gestione e nelle relative variazioni di bilancio, per cui le previsioni di entrata (stima degli accertamenti di competenza) sono state dimensionate evitando fenomeni di sovrastima mentre, nel versante delle uscite (stima degli impegni imputabili nell'esercizio), sono stati evitati fenomeni che avrebbero portato alla sottostima delle spese in corso di formazione o di definizione (rispetto del *principio n.9 - Prudenza*).
L'approccio prudente alla politica di bilancio ha quindi creato le condizioni affinché i successivi atti di gestione poggiassero su basi finanziarie sufficientemente solide, compatibilmente, però, con la disponibilità di adeguati flussi informativi. Questa affermazione è sicuramente valida per gli eventi che presentano caratteristiche di normalità e semplicità operativa; situazioni, quindi, prive di rischio significativo.
Ma nel medesimo intervallo di tempo si sono anche manifestati fenomeni che non offrivano lo stesso grado di prevedibilità e facilità di intervento, aspetti su cui è opportuno concentrare a rendiconto le dovute attenzioni. Nel predisporre questo bilancio, ad esempio, era stata posta particolare attenzione nel valutare l'impatto di alcuni particolari fenomeni, come la consistenza e le possibili implicazioni prodotte dalla modalità di finanziamento degli investimenti, il tipo e quantità delle garanzie prestate a terzi, gli eventuali impieghi di risorse in strumenti derivati, oltre alla possibile presenza di situazioni in corso di definizione che avrebbero potuto portare alla formazione debiti fuori bilancio. Si tratta di fatti e circostanze che ora, in fase di consuntivo, devono essere nuovamente oggetto di particolari cautele e, come tali, approfonditi in modo separato nei successivi punti della Nota integrativa.

8.2 Modalità di finanziamento del bilancio investimenti

Le *fonti* a cui l'ente può accedere per reperire beni o servizi di natura durevole sono le entrate correnti destinate per legge a tale scopo, l'eccedenza corrente di bilancio (risparmio), l'alienazione di beni e diritti patrimoniali, i proventi dei permessi di costruire (oneri di urbanizzazione), i trasferimenti in conto capitale, le accensioni di prestiti e l'avanzo di amministrazione (eccedenza di esercizi pregressi).
L'eventuale fondo pluriennale vincolato applicato (FPV/E), pur essendo collocato tra le entrate, è solo la riproposizione in bilancio, per esigenze di quadratura contabile dovute all'adozione del criterio di competenza finanziaria potenziata, di entrate in prevalenza a specifica destinazione che sono già state contabilizzate ed accertate in esercizi precedenti. Il FPV/E stanziato in entrata, in definitiva, può essere paragonato al finanziamento delle spese di bilancio ottenuto applicando in entrata la parte vincolata dell'avanzo di amministrazione. Si tratta di due modalità che hanno origine diversa ma simile natura contabile; sono, per la quasi totalità, originate da risorse attivate in esercizi precedenti e provviste di un vincolo di destinazione più o meno elevato. Questo significa che la decisione di finanziare un investimento con fonti di questa natura può essere modificata, anche in presenza di future economie di spesa, solo con l'adozione di particolari procedimenti contabili, sempre adeguatamente motivati.
L'importanza di approfondire nella Nota integrativa le modalità di finanziamento delle opere pubbliche messe in atto deriva dall'importante influsso che queste scelte hanno sugli equilibri finanziari. Per quanto riguarda le spese in conto capitale, gli effetti indotti dall'*espansione degli investimenti* sono per taluni versi positivi, come il beneficio immediato prodotto sull'economia locale (maggiore disponibilità di lavoro) e sulla qualità dei servizi resi (disponibilità di infrastrutture migliori) ma ci possono essere anche conseguenze negative, come l'impatto che può derivare dal rimborso del prestito (quota capitale e interessi) in presenza di un'opera finanziata con il ricorso al credito oneroso di terzi. Le considerazioni tecniche su quest'ultimo fenomeno, come la necessaria cautela che deve portare alla scelta della forma di finanziamento, sono già state formulate nei corrispondenti argomenti della Nota integrativa (livello di indebitamento ed esposizione per interessi passivi).
Per quanto riguarda invece gli *aspetti prettamente contabili* relativi alle modalità di finanziamento e di imputazione contabile delle entrate di parte investimento, oggetto di rendiconto, si sottolinea quanto segue:

- *Grado di copertura.* Ciascuna spesa è associata alla corrispondente fonte di entrata. Si da atto, inoltre, che la successiva attivazione dell'opera, con l'assegnazione delle prestazioni di natura tecnica o intellettuale, ha avuto luogo se, e solo dopo, il completo reperimento del finanziamento previsto. L'intervento, infatti, deve essere coperto da opportune risorse fin dall'inizio, e questo, a prescindere dallo sviluppo temporale dei lavori (crono programma) e dai tempi di assunzione dei relativi impegni;
- *Criterio d'imputazione.* Il finanziamento effettivo di ciascun investimento può derivare sia da poste accertate e interamente imputate nello stesso esercizio che da entrate accertate nell'esercizio ma imputate in esercizi successivi. Costituiscono idonea copertura finanziaria, nel primo caso, le risorse accertate e imputate nello stesso esercizio, compreso l'avanzo di amministrazione deliberato con il precedente rendiconto e poi applicato a bilancio, mentre nel secondo, le entrate accertate nell'esercizio ma imputate negli anni successivi purché l'esigibilità dell'incasso dipenda dalla semplice manifestazione unilaterale dell'ente o da quella conclamata degli enti pubblici concedenti.

La situazione, come riportata nel prospetto successivo ed avendo soprattutto riguardo agli effetti prodotti dal ricorso all'indebitamento, anche non assistito da eventuali contributi in conto interessi, non richiede alcun intervento correttivo con carattere d'urgenza. I possibili provvedimenti migliorativi e/o correttivi, frutto di nuove ed ulteriori valutazioni d'insieme, saranno ponderati ed eventualmente adottati solo in seguito al normale svolgimento dell'attività di monitoraggio e controllo sulla gestione.

Modalità di finanziamento del bilancio investimenti nel suo complesso		Finanziamenti **2019** Previsto	Accertato
Entrate in conto capitale (Tit.4/E)	(+)	14.676.017,99	1.038.736,02
Contributi investimenti per rimborso prestiti da P.A.		0,00	0,00
Altre entrate in C/capitale per spese correnti		100.000,00	40.641,80
Entrate in conto capitale che finanziano spese correnti	(-)	100.000,00	40.641,80
Risorse ordinarie		**14.576.017,99**	**998.094,22**
FPV per spese in C/capitale (FPV/E)	(+)	0,00	0,00
Avanzo applicato a bilancio investimenti	(+)	94.000,00	94.000,00
Entrate correnti che finanziano investimenti	(+)	30.000,00	29.179,78
Entrate da riduzione di attività finanziarie (Tit.5/E)	(+)	0,00	0,00
Riscossione crediti a breve		0,00	0,00
Riscossione crediti a medio-lungo		0,00	0,00
Altre entrate da riduzione attività finanziarie		0,00	0,00
Entrate per rid. att. finanziarie assimilabili a movimenti di fondi	(-)	0,00	0,00
Entrate per accensione di prestiti (Tit.6/E)	(+)	300.000,00	256.945,59
Accensione prestiti per estinzione anticipata mutui		0,00	0,00
Altre accensione prestiti per spese correnti		0,00	0,00
Accensioni di prestiti che finanziano spese correnti	(-)	0,00	0,00
Risorse straordinarie		**424.000,00**	**380.125,37**
Totale		15.000.017,99	1.378.219,59

8.3 Principali investimenti attivati nell'esercizio

La concreta attivazione di un investimento, con la relativa assegnazione del progetto o il successivo inizio effettivo dei lavori, può avvenire solo in seguito all'avvenuto perfezionamento del relativo finanziamento. Premesso ciò, il prospetto che segue elenca i principali investimenti attivati nell'intervallo di tempo considerato ed omette gli interventi di minore, secondaria o trascurabile importanza. Il riscontro sull'impatto economico dell'intervento in conto capitale, infatti, va concentrato sui fenomeni che hanno avuto una qualche rilevanza significativa sugli equilibri complessivi di bilancio. Questi ultimi, possono essere considerati in modo statico (situazione attuale) oppure visti anche in un'ottica dinamica di più ampio periodo (prospettiva di medio termine).
La situazione, come riportata nel prospetto e sulla base delle informazioni al momento disponibili, non richiede alcun intervento correttivo con carattere d'urgenza. I possibili provvedimenti migliorativi e/o correttivi, frutto di nuove ed ulteriori valutazioni d'insieme, saranno ponderati ed eventualmente adottati solo in seguito al normale svolgimento dell'attività di monitoraggio e controllo sulla gestione.

Elenco dei principali investimenti attivati nell'esercizio	Investimenti **2019**
Realizzazione parcheggio Scalo ferroviario	260.000,00
Sistemazione strade - Loc. Corano/Vacardito	40.169,68
Rifacimento viabilità interna e arredo urbano	64.727,73
Sistemazione strade - Loc. Licciano/ S. Elmo	44.726,63
Lavori di "rifacimento marciapiedi in via 8 marzo"	114.890,55
Rifacimento scalinate S.Pertini - L. Spapenda	31.920,00
Manutenzione straordinaria di via Elio Vittorini	23.524,56
Sistemazione Via S. Gennaro - C.da Pagnano	37.756,00
Pubblica illuminazione Via C. Farnese	130.000,00
Riqual area verde Via E. Toti/Via N. Sauro	224.965,70
Totale	**972.680,85**

8.4 Garanzie prestate

L'amministrazione può legittimamente concedere delle garanzie, principali o sussidiarie, a favore di altri soggetti e sottoscrivendo i rispettivi documenti che vincolano l'ente nel tempo. Dal punto di vista prettamente patrimoniale, il valore complessivo delle garanzie prestate è riportato tra i conti d'ordine della contabilità economica mentre la concessione della singola garanzia non richiede, di regola, alcuna specifica registrazione finanziaria, né è soggetta a particolari restrizioni.
Pur in assenza di specifici vincoli, l'approccio prudente alle problematiche della gestione, che deve sempre precedere le scelte della pubblica amministrazione, può portare l'ente a preferire il possibile accantonamento di un fondo rischi tra le uscite di competenza. L'eventuale stanziamento a carattere facoltativo può essere assimilato ad un'economia volontaria di bilancio, che non è stata oggetto di impegno, e collegata al rischio implicito connesso con la sottoscrizione delle garanzie verso terzi. Questo risparmio produce a rendiconto una componente positiva nel calcolo del risultato, importo poi riservato, nella forma di avanzo vincolato, alla copertura dell'onere che potrebbe sorgere in futuro per l'eventuale escussione del debito garantito.
La situazione, come riportata nel prospetto e sulla base delle informazioni al momento disponibili, non richiede alcun intervento correttivo con carattere d'urgenza. I possibili provvedimenti migliorativi e/o correttivi, frutto di nuove ed ulteriori valutazioni d'insieme, saranno ponderati ed eventualmente adottati solo in seguito al normale

svolgimento dell'attività di monitoraggio e controllo sulla gestione.

Elenco delle garanzie prestate dall'Ente (Consistenza)	Rendiconto **2019**
Non ci sono garanzie da segnalare	
Totale	**0,00**

8.5 Impieghi finanziari in strumenti derivati

Per "strumenti derivati" si intendono i prodotti offerti dal mercato creditizio il cui valore dipende dall'andamento di un'attività sottostante che può essere di natura finanziaria, come ad esempio i titoli azionari, i tassi di interesse o l'andamento dei cambi, oppure di natura reale, come nel caso di oro, petrolio, e così via. Le difficili problematiche di gestione connesse con l'avvenuta sottoscrizione di strumenti derivati sono emerse in seguito al progressivo diffondersi di questi strumenti atipici anche nel particolare mondo degli enti locali.
Queste operazioni hanno avuto un impatto positivo ed immediato sul bilancio, dato che il loro acquisto era proprio finalizzato allo scopo di liberare risorse finanziarie altrimenti congelate dall'indebitamento pregresso. In una prospettiva di più ampio respiro, però, gli impieghi in strumenti derivati hanno avuto l'effetto di trasferire in un futuro più o meno lontano il rischio che deriva dalla definitiva quantificazione del prestito effettivo da rimborsare. In particolari circostanze, si sono pertanto verificati effetti distorsivi sul bilancio non previsti al momento dell'originaria stipula. Questo è il motivo per cui le operazioni di questa natura hanno incontrato un crescente livello di elevata attenzione. L'eventuale presenza di strumenti derivati va pertanto monitorata con la dovuta cautela, visti i possibili risvolti sui delicati equilibri di bilancio, difficilmente prevedibili con largo anticipo.
La situazione, come riportata nel prospetto e sulla base delle informazioni al momento disponibili, non richiede alcun intervento correttivo con carattere d'urgenza. I possibili provvedimenti migliorativi e/o correttivi, frutto di nuove ed ulteriori valutazioni d'insieme, saranno ponderati ed eventualmente adottati solo in seguito al normale svolgimento dell'attività di monitoraggio e controllo sulla gestione.

Impieghi finanziari in strumenti derivati (Consistenza)	Rendiconto **2019**
Non ci sono impieghi da segnalare	
Totale	**0,00**

8.6 Debiti fuori bilancio in corso formazione

I debiti fuori bilancio sono situazioni debitorie riconducibili ad attività di gestione intraprese ma non ancora formalizzate con l'assunzione del relativo impegno. Le casistiche sono varie, come l'esito di sentenze esecutive, la necessità di coprire disavanzi di consorzi, aziende speciali, istituzioni, l'esigenza di finanziare convenzioni, atti costitutivi e ricapitalizzazioni di società, fino alla necessità di ultimare procedure espropriative ed occupazioni d'urgenza. Un debito fuori bilancio può nascere anche in seguito all'avvenuta acquisizione di beni e servizi in violazione degli obblighi di preventivo impegno della spesa, con la conseguenza che l'amministrazione deve poi dimostrare la pertinenza di questo ulteriore fabbisogno di risorse con le attribuzioni riconducibili alle funzioni proprie dell'ente. Si deve pertanto conciliare, seppure a posteriori, l'acquisto del bene o del servizio con le regole ufficiali della contabilità e della contrattualistica pubblica.
Dal punto di vista operativo, l'ente iscrive in contabilità queste passività pregresse con un procedimento che prevede il loro riconoscimento con apposita delibera soggetta all'approvazione del consiglio, atto che va così ad impegnare e finanziare la relativa spesa. Il riconoscimento del debito, la contabilizzazione della posta nella parte passiva del bilancio e il reperimento del finanziamento, pertanto, sono tre distinti passaggi di un unico procedimento formale che porta alla regolarizzazione della pratica.
La presenza di eventuali debiti fuori bilancio in corso di formazione, al pari di altre passività la cui esistenza è in qualche modo nota ancorché non del tutto definita, può richiedere l'accantonamento di somme tali da consentire, nella prima occasione utile, il riconoscimento formale del debito pregresso con il suo contestuale finanziamento e la registrazione in bilancio.
La situazione, come riportata nel prospetto e sulla base delle informazioni al momento disponibili, non richiede alcun intervento correttivo con carattere d'urgenza. I possibili provvedimenti migliorativi e/o correttivi, frutto di nuove ed ulteriori valutazioni d'insieme, saranno ponderati ed eventualmente adottati solo in seguito al normale svolgimento dell'attività di monitoraggio e controllo sulla gestione.

Debiti fuori bilancio in corso di formazione (Non ancora riconoscibili)	**Importo**
Sentenze	20.000,00
Disavanzi	0,00
Ricapitalizzazioni	0,00
Espropri	0,00
Altro	0,00
Totale	**20.000,00**

Denominazione	Sentenze
Contenuto e valutazioni	Condanna a spese sentenze varie

Denominazione	Disavanzi
Contenuto e valutazioni	Nessun elemento da segnalare

Denominazione	Ricapitalizzazioni
Contenuto e valutazioni	Nessun elemento da segnalare

Denominazione	Espropri
Contenuto e valutazioni	Nessun elemento da segnalare

Denominazione	Altro
Contenuto e valutazioni	Nessun elemento da segnalare

8.7 Altre considerazioni su fenomeni particolari

Non ci sono considerazioni tecniche o valutazioni particolari da segnalare su altri aspetti della gestione che necessitano di particolari cautele, in aggiunta o ad integrazione di quanto già riportato in questa sezione della Nota integrativa.

9 Conclusioni

9.1 Considerazioni finali e conclusioni

I documenti contabili di rendiconto sono stati predisposti attenendosi alle regole stabilite dalla normativa in vigore e sono coerenti con le "Disposizioni in materia di armonizzazione dei sistemi contabili e degli schemi di bilancio" (D.Lgs.n.118/11), applicabili a questo esercizio. In particolare, il bilancio complessivo è in equilibrio in termini di stanziamenti definitivi e la scomposizione dello stesso nelle singole componenti rispecchia le prescrizioni di legge.
Il consuntivo è stato predisposto secondo lo schema del rendiconto della gestione previsto dalla normativa vigente, che comprende il conto del bilancio, i relativi riepiloghi, il quadro generale riassuntivo, la verifica degli equilibri, lo stato patrimoniale e il conto economico. Al rendiconto sono stati allegati i prospetti del risultato di amministrazione, la composizione del fondo pluriennale vincolato, la composizione del fondo crediti di dubbia esigibilità, il prospetto degli accertamenti per titoli, tipologie e categorie, quello degli impegni per missioni, programmi e macro aggregati, la tabella degli accertamenti imputati agli esercizi successivi, quella degli impegni imputati agli esercizi successivi, il prospetto dei costi per missione, le spese per l'utilizzo di contributi e trasferimenti da organismi comunitari e internazionali, quelle per lo svolgimento delle funzioni delegate dalle regioni, ed infine, il prospetto dei dati SIOPE.
I criteri di attribuzione delle entrate e delle uscite rispecchiano il principio della "competenza finanziaria potenziata" mentre risulta correttamente calcolato sia il risultato di amministrazione che il fondo pluriennale vincolato. I crediti verso terzi sono stati attentamente valutati come il possibile accantonamento del rispettivo fondo svalutazione. I fenomeni con andamento pluriennale che potevano avere effetti distorsivi sull'attuale strategia di bilancio, conseguente all'avvenuta approvazione di questo rendiconto, sono stati descritti ed analizzati, in ogni loro aspetto, fornendo inoltre le opportune considerazioni.
Dove la norma dava adito a interpretazioni controverse e non ancora consolidate, è stato scelta una soluzione che andasse a privilegiare la sostanza invece che il puro e semplice rispetto della forma, come previsto dal rispettivo principio. Le informazioni di natura contabile richieste dalla legge, e non già riportate nei modelli obbligatori ed ufficiali, sono state riprese e sviluppate nella presente Nota integrativa, fornendo quindi una chiave di lettura tecnica al quadro finanziario ed economico complessivo.
I fenomeni analizzati in questa relazione, infine, sono stati descritti con un approccio che li rendesse più comprensibili agli interlocutori, pubblici o privati, in possesso di una conoscenza, anche solo generica, sulla complessa realtà economica e finanziaria dell'ente locale.

COMUNE DI ITRI

PIANO DEGLI INDICATORI DEL RENDICONTO 2019

(Addendi)

Comune di Itri
Piano degli indicatori del Rendiconto 2019 (D.M. 22.12.15)

Indice

Pag.

Indicatori sintetici
1 - 1.1 - Incidenza spese rigide (ripiano disavanzo, personale e debito) su entrate correnti 1
2 - 2.1 - Incidenza degli accertamenti di parte corrente sulle previsioni iniziali di parte corrente 2
3 - 2.2 - Incidenza degli accertamenti di parte corrente sulle previsioni definitive di parte corrente 3
4 - 2.3 - Incidenza degli accertamenti delle entrate proprie sulle previsioni iniziali di parte corrente 4
5 - 2.4 - Incidenza degli accertamenti delle entrate proprie sulle previsioni definitive di parte corrente 5
6 - 2.5 - Incidenza degli incassi correnti sulle previsioni iniziali di parte corrente 6
7 - 2.6 - Incidenza degli incassi correnti sulle previsioni definitive di parte corrente 7
8 - 2.7 - Incidenza degli incassi delle entrate proprie sulle previsioni iniziali di parte corrente 8
9 - 2.8 - Incidenza degli incassi delle entrate proprie sulle previsioni definitive di parte corrente 9
10 - 3.1 - Utilizzo medio Anticipazioni di tesoreria 10
11 - 3.2 - Anticipazione chiuse solo contabilmente 11
12 - 4.1 - Incidenza della spesa di personale sulla spesa corrente 12
13 - 4.2 - Incidenza salario accessorio ed incentivante rispetto al totale della spesa di personale 13
14 - 4.3 - Incidenza spesa personale flessibile rispetto al totale della spesa di personale 14
15 - 4.4 - Spesa di personale procapite 15
16 - 5.1 - Indicatore di esternalizzazione dei servizi 16
17 - 6.1 - Incidenza degli interessi passivi sulle entrate correnti 17
18 - 6.2 - Incidenza degli interessi passivi su anticipazioni sul totale della spesa per interessi passivi 18
19 - 6.3 - Incidenza interessi di mora sul totale della spesa per interessi passivi 19
20 - 7.1 - Incidenza investimenti sul totale della spesa corrente e in conto capitale 20
21 - 7.2 - Investimenti diretti procapite 21
22 - 7.3 - Contributi agli investimenti procapite 22
23 - 7.4 - Investimenti complessivi procapite 23
24 - 7.5 - Quota investimenti complessivi finanziati dal risparmio corrente 24
25 - 7.6 - Quota investimenti complessivi finanziati dal saldo positivo delle partite finanziarie 25
26 - 7.7 - Quota investimenti complessivi finanziati da debito 26
27 - 8.1 - Incidenza nuovi residui pass. di parte corrente su stock residui pass. correnti 27
28 - 8.2 - Incidenza nuovi residui pass. in c/capitale su stock residui pass. in conto capitale al 31 dicembre 28
29 - 8.3 - Incidenza nuovi residui pass. per incremento att. finanz. su stock residui pass. incremento att. finanz. al 31.12 29
30 - 8.4 - Incidenza nuovi residui att. di parte corrente su stock residui att. di parte corrente 30
31 - 8.5 - Incidenza nuovi residui att. in c/capitale su stock residui att. in c/capitale 31
32 - 8.6 - Incidenza nuovi residui att. per riduzione att. finanziarie su stock residui att. per riduzione att. finanziarie 32
33 - 9.1 - Smaltimento debiti commerciali nati nell'esercizio 33
34 - 9.2 - Smaltimento debiti commerciali nati negli esercizi precedenti 34
35 - 9.3 - Smaltimento debiti verso altre amministrazioni pubbliche nati nell'esercizio 35
36 - 9.4 - Smaltimento debiti verso altre amministrazioni pubbliche nati negli esercizi precedenti 36
37 - 9.5 - Indicatore annuale di tempestività dei pagamenti (DPCM 22.09.14, art. 9, comma 1) 37
38 - 10.1 - Incidenza estinzioni anticipate debiti finanziari 38
39 - 10.2 - Incidenza estinzioni ordinarie debiti finanziari 39
40 - 10.3 - Sostenibilità debiti finanziari 40
41 - 10.4 - Indebitamento procapite 41
42 - 11.1 - Incidenza quota libera di parte corrente nell'avanzo 42
43 - 11.2 - Incidenza quota libera in c/capitale nell'avanzo 43
44 - 11.3 - Incidenza quota accantonata nell'avanzo 44
45 - 11.4 - Incidenza quota vincolata nell'avanzo 45
46 - 12.1 - Quota disavanzo ripianato nell'esercizio 46
47 - 12.2 - Incremento del disavanzo rispetto all'esercizio precedente 47
48 - 12.3 - Sostenibilità patrimoniale del disavanzo 48
49 - 12.4 - Sostenibilità disavanzo effettivamente a carico dell'esercizio 49
50 - 13.1 - Debiti fuori bilancio riconosciuti e finanziati 50
51 - 13.2 - Debiti in corso di riconoscimento 51
52 - 13.3 - Debiti riconosciuti e in corso di finanziamento 52
53 - 14.1 - Utilizzo del fondo pluriennale vincolato (FPV) 53
54 - 15.1 - Incidenza partite di giro e conto terzi in entrata 54
55 - 15.2 - Incidenza partite di giro e conto terzi in uscita 55

Indicatori analitici (entrate ed effettiva capacità di riscossione)
1 - Tip. E.1.01.01 - Imposte tasse e proventi assimilati 56
2 - Tip. E.1.01.04 - Compartecipazioni di tributi 57
3 - Tip. E.1.03.01 - Fondi perequativi da Amministrazioni Centrali 58
4 - Tip. E.1.03.02 - Fondi perequativi dalla Regione o Provincia autonoma 59
5 - Tit. E.1.00.00 - Entrate correnti di natura tributaria, contributiva e perequativa 60
6 - Tip. E.2.01.01 - Trasferimenti correnti da Amministrazioni pubbliche 61
7 - Tip. E.2.01.02 - Trasferimenti correnti da Famiglie 62
8 - Tip. E.2.01.03 - Trasferimenti correnti da Imprese 63
9 - Tip. E.2.01.04 - Trasferimenti correnti da Istituzioni Sociali Private 64
10 - Tip. E.2.01.05 - Trasferimenti correnti dall'Unione Europea e dal Resto del Mondo 65
11 - Tit. E.2.00.00 - Trasferimenti correnti 66
12 - Tip. E.3.01.00 - Vendita di beni e servizi e proventi derivanti dalla gestione dei beni 67
13 - Tip. E.3.02.00 - Proventi derivanti dall'attività di controllo e repressione delle irregolarità e degli illeciti 68
14 - Tip. E.3.03.00 - Interessi attivi 69

15 - Tip. E.3.04.00 - Altre entrate da redditi da capitale 70
16 - Tip. E.3.05.00 - Rimborsi e altre entrate correnti 71
17 - Tit. E.3.00.00 - Entrate extratributarie 72
18 - Tip. E.4.01.00 - Tributi in conto capitale 73
19 - Tip. E.4.02.00 - Contributi agli investimenti 74
20 - Tip. E.4.03.00 - Altri trasferimenti in conto capitale 75
21 - Tip. E.4.04.00 - Entrate da alienazione di beni materiali e immateriali 76
22 - Tip. E.4.05.00 - Altre entrate in conto capitale 77
23 - Tit. E.4.00.00 - Entrate in conto capitale 78
24 - Tip. E.5.01.00 - Alienazione di attività finanziarie 79
25 - Tip. E.5.02.00 - Riscossione di crediti di breve termine 80
26 - Tip. E.5.03.00 - Riscossione crediti di medio-lungo termine 81
27 - Tip. E.5.04.00 - Altre entrate per riduzione di attività finanziarie 82
28 - Tit. E.5.00.00 - Entrate da riduzione di attività finanziarie 83
29 - Tip. E.6.01.00 - Emissione di titoli obbligazionari 84
30 - Tip. E.6.02.00 - Accensione prestiti a breve termine 85
31 - Tip. E.6.03.00 - Accensione mutui e altri finanziamenti a medio lungo termine 86
32 - Tip. E.6.04.00 - Altre forme di indebitamento 87
33 - Tit. E.6.00.00 - Accensione di prestiti 88
34 - Tip. E.7.01.00 - Anticipazioni da istituto tesoriere / cassiere 89
35 - Tit. E.7.00.00 - Anticipazioni da istituto tesoriere/cassiere 90
36 - Tip. E.9.01.00 - Entrate per partite di giro 91
37 - Tip. E.9.02.00 - Entrate per conto terzi 92
38 - Tit. E.9.00.00 - Entrate per conto di terzi e partite di giro 93
39 - Totale E (titoli) - Totale Entrate 94

Indicatori analitici (spese per missioni e programmi)

40 - Pro. 01.01 - Organi istituzionali 95
41 - Pro. 01.02 - Segreteria generale 96
42 - Pro. 01.03 - Gestione economica, finanziaria, programmazione e provveditorato 97
43 - Pro. 01.04 - Gestione delle entrate tributarie e servizi fiscali 98
44 - Pro. 01.05 - Gestione dei beni demaniali e patrimoniali 99
45 - Pro. 01.06 - Ufficio tecnico 100
46 - Pro. 01.07 - Elezioni e consultazioni popolari - Anagrafe e stato civile 101
47 - Pro. 01.08 - Statistica e sistemi informativi 102
48 - Pro. 01.09 - Assistenza tecnico-amministrativa agli enti locali 103
49 - Pro. 01.10 - Risorse umane 104
50 - Pro. 01.11 - Altri servizi generali 105
51 - Mis. 01 - Servizi istituzionali, generali e di gestione 106
52 - Pro. 02.01 - Uffici giudiziari 107
53 - Pro. 02.02 - Casa circondariale e altri servizi 108
54 - Mis. 02 - Giustizia 109
55 - Pro. 03.01 - Polizia locale e amministrativa 110
56 - Pro. 03.02 - Sistema integrato di sicurezza urbana 111
57 - Mis. 03 - Ordine pubblico e sicurezza 112
58 - Pro. 04.01 - Istruzione prescolastica 113
59 - Pro. 04.02 - Altri ordini di istruzione 114
60 - Pro. 04.04 - Istruzione universitaria 115
61 - Pro. 04.05 - Istruzione tecnica superiore 116
62 - Pro. 04.06 - Servizi ausiliari all’istruzione 117
63 - Pro. 04.07 - Diritto allo studio 118
64 - Mis. 04 - Istruzione e diritto allo studio 119
65 - Pro. 05.01 - Valorizzazione dei beni di interesse storico. 120
66 - Pro. 05.02 - Attività culturali e interventi diversi nel settore culturale 121
67 - Mis. 05 - Tutela e valorizzazione dei beni e attività culturali 122
68 - Pro. 06.01 - Sport e tempo libero 123
69 - Pro. 06.02 - Giovani 124
70 - Mis. 06 - Politiche giovanili, sport e tempo libero 125
71 - Pro. 07.01 - Sviluppo e valorizzazione del turismo 126
72 - Mis. 07 - Turismo 127
73 - Pro. 08.01 - Urbanistica e assetto del territorio 128
74 - Pro. 08.02 - Edilizia residenziale pubblica e locale e piani di edilizia economico-popolare 129
75 - Mis. 08 - Assetto del territorio ed edilizia abitativa 130
76 - Pro. 09.01 - Difesa del suolo 131
77 - Pro. 09.02 - Tutela, valorizzazione e recupero ambientale 132
78 - Pro. 09.03 - Rifiuti 133
79 - Pro. 09.04 - Servizio idrico integrato 134
80 - Pro. 09.05 - Aree protette, parchi naturali, protezione naturalistica e forestazione 135
81 - Pro. 09.06 - Tutela e valorizzazione delle risorse idriche 136
82 - Pro. 09.07 - Sviluppo sostenibile territorio montano piccoli Comuni 137
83 - Pro. 09.08 - Qualità dell'aria e riduzione dell'inquinamento 138
84 - Mis. 09 - Sviluppo sostenibile e tutela territorio e ambiente 139
85 - Pro. 10.01 - Trasporto ferroviario 140
86 - Pro. 10.02 - Trasporto pubblico locale 141
87 - Pro. 10.03 - Trasporto per vie d'acqua 142
88 - Pro. 10.04 - Altre modalità di trasporto 143
89 - Pro. 10.05 - Viabilità e infrastrutture stradali 144
90 - Mis. 10 - Trasporti e diritto alla mobilità 145
91 - Pro. 11.01 - Sistema di protezione civile 146
92 - Pro. 11.02 - Interventi a seguito di calamità naturali 147
93 - Mis. 11 - Soccorso civile 148

94 - Pro. 12.01 - Interventi per l'infanzia e i minori e per asili nido 149
95 - Pro. 12.02 - Interventi per la disabilità 150
96 - Pro. 12.03 - Interventi per gli anziani 151
97 - Pro. 12.04 - Interventi per soggetti a rischio di esclusione sociale 152
98 - Pro. 12.05 - Interventi per le famiglie 153
99 - Pro. 12.06 - Interventi per il diritto alla casa 154
100 - Pro. 12.07 - Programmazione e governo della rete dei servizi sociosanitari e sociali 155
101 - Pro. 12.08 - Cooperazione e associazionismo 156
102 - Pro. 12.09 - Servizio necroscopico e cimiteriale 157
103 - Mis. 12 - Diritti sociali, politiche sociali e famiglia 158
104 - Pro. 13.07 - Ulteriori spese in materia sanitaria 159
105 - Mis. 13 - Tutela della salute 160
106 - Pro. 14.01 - Industria, PMI e Artigianato 161
107 - Pro. 14.02 - Commercio - reti distributive - tutela dei consumatori 162
108 - Pro. 14.03 - Ricerca e innovazione 163
109 - Pro. 14.04 - Reti e altri servizi di pubblica utilità 164
110 - Mis. 14 - Sviluppo economico e competitività 165
111 - Pro. 15.01 - Servizi per lo sviluppo del mercato del lavoro 166
112 - Pro. 15.02 - Formazione professionale 167
113 - Pro. 15.03 - Sostegno all'occupazione 168
114 - Mis. 15 - Politiche per il lavoro e la formazione professionale 169
115 - Pro. 16.01 - Sviluppo del settore agricolo e del sistema agroalimentare 170
116 - Pro. 16.02 - Caccia e pesca 171
117 - Mis. 16 - Agricoltura, politiche agroalimentari e pesca 172
118 - Pro. 17.01 - Fonti energetiche 173
119 - Mis. 17 - Energia e diversificazione delle fonti energetiche 174
120 - Pro. 18.01 - Relazioni finanziarie con le altre autonomie territoriali 175
121 - Mis. 18 - Relazioni con le altre autonomie territoriali e locali 176
122 - Pro. 19.01 - Relazioni internazionali e Cooperazione allo sviluppo 177
123 - Mis. 19 - Relazioni internazionali 178
124 - Pro. 20.01 - Fondo di riserva 179
125 - Pro. 20.02 - Fondo svalutazione crediti 180
126 - Pro. 20.03 - Altri Fondi 181
127 - Mis. 20 - Fondi e accantonamenti 182
128 - Pro. 50.01 - Quota interessi ammortamento mutui e prestiti obbligazionari 183
129 - Pro. 50.02 - Quota capitale ammortamento mutui e prestiti obbligazionari 184
130 - Mis. 50 - Debito pubblico 185
131 - Pro. 60.01 - Restituzione anticipazione di tesoreria 186
132 - Mis. 60 - Anticipazioni finanziarie 187
133 - Pro. 99.01 - Servizi per conto terzi e Partite di giro 188
134 - Pro. 99.02 - Anticipazioni per il finanziamento del sistema sanitario nazionale 189
135 - Mis. 99 - Servizi per conto terzi 190

Indicatori analitici (capacità di pagare le spese per missioni e programmi)

1 - Pro. 01.01 - Organi istituzionali 191
2 - Pro. 01.02 - Segreteria generale 192
3 - Pro. 01.03 - Gestione economica, finanziaria, programmazione e provveditorato 193
4 - Pro. 01.04 - Gestione delle entrate tributarie e servizi fiscali 194
5 - Pro. 01.05 - Gestione dei beni demaniali e patrimoniali 195
6 - Pro. 01.06 - Ufficio tecnico 196
7 - Pro. 01.07 - Elezioni e consultazioni popolari - Anagrafe e stato civile 197
8 - Pro. 01.08 - Statistica e sistemi informativi 198
9 - Pro. 01.09 - Assistenza tecnico-amministrativa agli enti locali 199
10 - Pro. 01.10 - Risorse umane 200
11 - Pro. 01.11 - Altri servizi generali 201
12 - Mis. 01 - Servizi istituzionali, generali e di gestione 202
13 - Pro. 02.01 - Uffici giudiziari 203
14 - Pro. 02.02 - Casa circondariale e altri servizi 204
15 - Mis. 02 - Giustizia 205
16 - Pro. 03.01 - Polizia locale e amministrativa 206
17 - Pro. 03.02 - Sistema integrato di sicurezza urbana 207
18 - Mis. 03 - Ordine pubblico e sicurezza 208
19 - Pro. 04.01 - Istruzione prescolastica 209
20 - Pro. 04.02 - Altri ordini di istruzione 210
21 - Pro. 04.04 - Istruzione universitaria 211
22 - Pro. 04.05 - Istruzione tecnica superiore 212
23 - Pro. 04.06 - Servizi ausiliari all’istruzione 213
24 - Pro. 04.07 - Diritto allo studio 214
25 - Mis. 04 - Istruzione e diritto allo studio 215
26 - Pro. 05.01 - Valorizzazione dei beni di interesse storico. 216
27 - Pro. 05.02 - Attività culturali e interventi diversi nel settore culturale 217
28 - Mis. 05 - Tutela e valorizzazione dei beni e attività culturali 218
29 - Pro. 06.01 - Sport e tempo libero 219
30 - Pro. 06.02 - Giovani 220
31 - Mis. 06 - Politiche giovanili, sport e tempo libero 221
32 - Pro. 07.01 - Sviluppo e valorizzazione del turismo 222
33 - Mis. 07 - Turismo 223
34 - Pro. 08.01 - Urbanistica e assetto del territorio 224
35 - Pro. 08.02 - Edilizia residenziale pubblica e locale e piani di edilizia economico-popolare 225
36 - Mis. 08 - Assetto del territorio ed edilizia abitativa 226
37 - Pro. 09.01 - Difesa del suolo 227

38 - Pro. 09.02 - Tutela, valorizzazione e recupero ambientale 228
39 - Pro. 09.03 - Rifiuti 229
40 - Pro. 09.04 - Servizio idrico integrato 230
41 - Pro. 09.05 - Aree protette, parchi naturali, protezione naturalistica e forestazione 231
42 - Pro. 09.06 - Tutela e valorizzazione delle risorse idriche 232
43 - Pro. 09.07 - Sviluppo sostenibile territorio montano piccoli Comuni 233
44 - Pro. 09.08 - Qualità dell'aria e riduzione dell'inquinamento 234
45 - Mis. 09 - Sviluppo sostenibile e tutela territorio e ambiente 235
46 - Pro. 10.01 - Trasporto ferroviario 236
47 - Pro. 10.02 - Trasporto pubblico locale 237
48 - Pro. 10.03 - Trasporto per vie d'acqua 238
49 - Pro. 10.04 - Altre modalità di trasporto 239
50 - Pro. 10.05 - Viabilità e infrastrutture stradali 240
51 - Mis. 10 - Trasporti e diritto alla mobilità 241
52 - Pro. 11.01 - Sistema di protezione civile 242
53 - Pro. 11.02 - Interventi a seguito di calamità naturali 243
54 - Mis. 11 - Soccorso civile 244
55 - Pro. 12.01 - Interventi per l'infanzia e i minori e per asili nido 245
56 - Pro. 12.02 - Interventi per la disabilità 246
57 - Pro. 12.03 - Interventi per gli anziani 247
58 - Pro. 12.04 - Interventi per soggetti a rischio di esclusione sociale 248
59 - Pro. 12.05 - Interventi per le famiglie 249
60 - Pro. 12.06 - Interventi per il diritto alla casa 250
61 - Pro. 12.07 - Programmazione e governo della rete dei servizi sociosanitari e sociali 251
62 - Pro. 12.08 - Cooperazione e associazionismo 252
63 - Pro. 12.09 - Servizio necroscopico e cimiteriale 253
64 - Mis. 12 - Diritti sociali, politiche sociali e famiglia 254
65 - Pro. 13.07 - Ulteriori spese in materia sanitaria 255
66 - Mis. 13 - Tutela della salute 256
67 - Pro. 14.01 - Industria, PMI e Artigianato 257
68 - Pro. 14.02 - Commercio - reti distributive - tutela dei consumatori 258
69 - Pro. 14.03 - Ricerca e innovazione 259
70 - Pro. 14.04 - Reti e altri servizi di pubblica utilità 260
71 - Mis. 14 - Sviluppo economico e competitività 261
72 - Pro. 15.01 - Servizi per lo sviluppo del mercato del lavoro 262
73 - Pro. 15.02 - Formazione professionale 263
74 - Pro. 15.03 - Sostegno all'occupazione 264
75 - Mis. 15 - Politiche per il lavoro e la formazione professionale 265
76 - Pro. 16.01 - Sviluppo del settore agricolo e del sistema agroalimentare 266
77 - Pro. 16.02 - Caccia e pesca 267
78 - Mis. 16 - Agricoltura, politiche agroalimentari e pesca 268
79 - Pro. 17.01 - Fonti energetiche 269
80 - Mis. 17 - Energia e diversificazione delle fonti energetiche 270
81 - Pro. 18.01 - Relazioni finanziarie con le altre autonomie territoriali 271
82 - Mis. 18 - Relazioni con le altre autonomie territoriali e locali 272
83 - Pro. 19.01 - Relazioni internazionali e Cooperazione allo sviluppo 273
84 - Mis. 19 - Relazioni internazionali 274
85 - Pro. 20.01 - Fondo di riserva 275
86 - Pro. 20.02 - Fondo svalutazione crediti 276
87 - Pro. 20.03 - Altri Fondi 277
88 - Mis. 20 - Fondi e accantonamenti 278
89 - Pro. 50.01 - Quota interessi ammortamento mutui e prestiti obbligazionari 279
90 - Pro. 50.02 - Quota capitale ammortamento mutui e prestiti obbligazionari 280
91 - Mis. 50 - Debito pubblico 281
92 - Pro. 60.01 - Restituzione anticipazione di tesoreria 282
93 - Mis. 60 - Anticipazioni finanziarie 283
94 - Pro. 99.01 - Servizi per conto terzi e Partite di giro 284
95 - Pro. 99.02 - Anticipazioni per il finanziamento del sistema sanitario nazionale 285
96 - Mis. 99 - Servizi per conto terzi 286

INDICATORI SINTETICI (Allegato 2a)							
Ind.		Rendiconto 2019			Rif.	Tipo	Eserc.
N.	Col.	Composizione degli addendi		Importo	contabile	dato	
1	A	Incidenza spese rigide (ripiano disavanzo, personale e debito) su entrate correnti (Rend. 2019)					
		Redditi di lavoro dipendente	(+)	1.654.781,88	Macro 1.1	Imp. CP	2019
		IRAP	(+)	94.946,83	U.1.02.01.01.000	Imp. CP	2019
		FPV uscita (su Macro 1.1)	(+)	24.912,43	FPV/U Macro 1.1	FPV finale	2019
		FPV entrata (su Macro 1.1)	(-)	0,00	FPV/E Macro 1.1	FPV finale	2019
		Somma (spesa personale)		1.774.641,14			
		Disavanzo iscritto a bilancio	(+)	0,00	-		2019
		Interessi passivi	(+)	222.231,71	Macro 1.7	Imp. CP	2019
		Rimborso prestiti	(+)	293.000,00	Tit.4/U	Imp. CP	2019
		Numeratore (spese rigide)		2.289.872,85			
		Tributi	(+)	5.773.308,53	Tit.1/E	Acc. CP	2019
		Trasferimenti correnti	(+)	558.046,89	Tit.2/E	Acc. CP	2019
		Extratributarie	(+)	881.729,67	Tit.3/E	Acc. CP	2019
		Denominatore (entrate correnti)		7.213.085,09			

INDICATORI SINTETICI (Allegato 2a)							
Ind.		Rendiconto 2019			Rif.	Tipo	Eserc.
N.	Col.	Composizione degli addendi		Importo	contabile	dato	
2	A	Incidenza accertamenti di parte corrente sulle previsioni iniziali di parte corrente (Rend. 2019)					
		Tributi	(+)	5.773.308,53	Tit.1/E	Acc. CP	2019
		Trasferimenti correnti	(+)	558.046,89	Tit.2/E	Acc. CP	2019
		Extratributarie	(+)	881.729,67	Tit.3/E	Acc. CP	2019
		Numeratore (entrate correnti)		7.213.085,09			
		Tributi	(+)	5.807.452,63	Tit.1/E	Prev. iniz. CP	2019
		Trasferimenti correnti	(+)	1.994.555,47	Tit.2/E	Prev. iniz. CP	2019
		Extratributarie	(+)	1.239.550,00	Tit.3/E	Prev. iniz. CP	2019
		Denominatore (entrate correnti)		9.041.558,10			

INDICATORI SINTETICI (Allegato 2a)							
Ind.		Rendiconto 2019			Rif.	Tipo	Eserc.
N.	Col.	Composizione degli addendi		Importo	contabile	dato	
3	A	Incidenza accertamenti di parte corrente sulle previsioni definitive di parte corrente (Rend. 2019)					
		Tributi	(+)	5.773.308,53	Tit.1/E	Acc. CP	2019
		Trasferimenti correnti	(+)	558.046,89	Tit.2/E	Acc. CP	2019
		Extratributarie	(+)	881.729,67	Tit.3/E	Acc. CP	2019
			Numeratore (entrate correnti)	7.213.085,09			
		Tributi	(+)	5.862.452,63	Tit.1/E	Prev. finali CP	2019
		Trasferimenti correnti	(+)	2.094.555,47	Tit.2/E	Prev. finali CP	2019
		Extratributarie	(+)	1.243.550,00	Tit.3/E	Prev. finali CP	2019
			Denominatore (entrate correnti)	9.200.558,10			

INDICATORI SINTETICI (Allegato 2a)							
Ind.		Rendiconto 2019			Rif.	Tipo	Eserc.
N.	Col.	Composizione degli addendi		Importo	contabile	dato	
4	A	Incidenza accertamenti entrate proprie sulle previsioni iniziali di parte corrente (Rend. 2019)					
		Imposte, tasse e proventi assimilati	(+)	4.809.052,15	E.1.01.01 (Tip.)	Acc. CP	2019
		Compartecipazioni di tributi	(+)	0,00	E.1.01.04 (Tip.)	Acc. CP	2019
		Somma (tributi)		4.809.052,15	E.1.01.00.00.000	Acc. CP	2019
		Compartecipazioni di tributi	(-)	0,00	E.1.01.04 (Tip.)	Acc. CP	2019
		Somma (tributi al netto compartecipazioni)		4.809.052,15			
		Extratributarie	(+)	881.729,67	Tit.3/E	Acc. CP	2019
		Numeratore (entrate proprie)		5.690.781,82			
		Tributi	(+)	5.807.452,63	Tit.1/E	Prev. iniz. CP	2019
		Trasferimenti correnti	(+)	1.994.555,47	Tit.2/E	Prev. iniz. CP	2019
		Extratributarie	(+)	1.239.550,00	Tit.3/E	Prev. iniz. CP	2019
		Denominatore (entrate correnti)		9.041.558,10			

INDICATORI SINTETICI (Allegato 2a)							
Ind.		Rendiconto 2019			Rif.	Tipo	Eserc.
N.	Col.	Composizione degli addendi		Importo	contabile	dato	
5	A	Incidenza accertamenti entrate proprie sulle previsioni definitive di parte corrente (Rend. 2019)					
		Imposte, tasse e proventi assimilati	(+)	4.809.052,15	E.1.01.01 (Tip.)	Acc. CP	2019
		Compartecipazioni di tributi	(+)	0,00	E.1.01.04 (Tip.)	Acc. CP	2019
		Somma (tributi)		4.809.052,15	E.1.01.00.00.000	Acc. CP	2019
		Compartecipazioni di tributi	(-)	0,00	E.1.01.04 (Tip.)	Acc. CP	2019
		Somma (tributi al netto compartecipazioni)		4.809.052,15			
		Extratributarie	(+)	881.729,67	Tit.3/E	Acc. CP	2019
		Numeratore (entrate proprie)		5.690.781,82			
		Tributi	(+)	5.862.452,63	Tit.1/E	Prev. finali CP	2019
		Trasferimenti correnti	(+)	2.094.555,47	Tit.2/E	Prev. finali CP	2019
		Extratributarie	(+)	1.243.550,00	Tit.3/E	Prev. finali CP	2019
		Denominatore (entrate correnti)		9.200.558,10			

INDICATORI SINTETICI (Allegato 2a)							
Ind.		Rendiconto 2019			Rif.	Tipo	Eserc.
N.	Col.	Composizione degli addendi		Importo	contabile	dato	
6	A	Incidenza incassi correnti sulle previsioni iniziali di parte corrente (Rend. 2019)					
		Tributi	(+)	4.781.482,41	Tit.1/E	Risc. CP	2019
		Trasferimenti correnti	(+)	427.148,49	Tit.2/E	Risc. CP	2019
		Extratributarie	(+)	685.556,92	Tit.3/E	Risc. CP	2019
			Somma (entrate correnti)	5.894.187,82			
		Tributi	(+)	809.559,77	Tit.1/E	Risc. RS	2019
		Trasferimenti correnti	(+)	205.246,40	Tit.2/E	Risc. RS	2019
		Extratributarie	(+)	171.946,07	Tit.3/E	Risc. RS	2019
			Somma (entrate correnti)	1.186.752,24			
			Numeratore (entrate correnti)	7.080.940,06			
		Tributi	(+)	7.587.733,20	Tit.1/E	Prev. iniz. CS	2019
		Trasferimenti correnti	(+)	2.672.903,23	Tit.2/E	Prev. iniz. CS	2019
		Extratributarie	(+)	1.557.757,40	Tit.3/E	Prev. iniz. CS	2019
			Denominatore (entrate correnti)	11.818.393,83			

INDICATORI SINTETICI (Allegato 2a)							
Ind.		Rendiconto 2019			Rif.	Tipo	Eserc.
N.	Col.	Composizione degli addendi		Importo	contabile	dato	
7	A	Incidenza incassi correnti sulle previsioni definitive di parte corrente (Rend. 2019)					
		Tributi	(+)	4.781.482,41	Tit.1/E	Risc. CP	2019
		Trasferimenti correnti	(+)	427.148,49	Tit.2/E	Risc. CP	2019
		Extratributarie	(+)	685.556,92	Tit.3/E	Risc. CP	2019
			Somma (entrate correnti)	5.894.187,82			
		Tributi	(+)	809.559,77	Tit.1/E	Risc. RS	2019
		Trasferimenti correnti	(+)	205.246,40	Tit.2/E	Risc. RS	2019
		Extratributarie	(+)	171.946,07	Tit.3/E	Risc. RS	2019
			Somma (entrate correnti)	1.186.752,24			
			Numeratore (entrate correnti)	7.080.940,06			
		Tributi	(+)	7.642.733,20	Tit.1/E	Prev. finali CS	2019
		Trasferimenti correnti	(+)	2.765.403,23	Tit.2/E	Prev. finali CS	2019
		Extratributarie	(+)	1.545.921,20	Tit.3/E	Prev. finali CS	2019
			Denominatore (entrate correnti)	11.954.057,63			

INDICATORI SINTETICI (Allegato 2a)							
Ind.		Rendiconto 2019			Rif.	Tipo	Eserc.
N.	Col.	Composizione degli addendi		Importo	contabile	dato	
8	A	Incidenza incassi delle entrate proprie sulle previsioni iniziali di parte corrente (Rend. 2019)					
		Imposte, tasse e proventi assimilati	(+)	3.817.226,03	E.1.01.01 (Tip.)	Risc. CP	2019
		Compartecipazioni di tributi	(+)	0,00	E.1.01.04 (Tip.)	Risc. CP	2019
		Somma (tributi)		3.817.226,03	E.1.01.00.00.000	Risc. CP	2019
		Compartecipazioni di tributi	(-)	0,00	E.1.01.04 (Tip.)	Risc. CP	2019
		Somma (tributi al netto compartecipazioni)		3.817.226,03			
		Extratributarie	(+)	685.556,92	Tit.3/E	Risc. CP	2019
		Somma (entrate proprie al netto comp.)		4.502.782,95			
		Imposte, tasse e proventi assimilati	(+)	809.559,77	E.1.01.01 (Tip.)	Risc. RS	2019
		Compartecipazioni di tributi	(+)	0,00	E.1.01.04 (Tip.)	Risc. RS	2019
		Somma (tributi)		809.559,77	E.1.01.00.00.000	Risc. RS	2019
		Compartecipazioni di tributi	(-)	0,00	E.1.01.04 (Tip.)	Risc. RS	2019
		Somma (tributi al netto compartecipazioni)		809.559,77			
		Extratributarie	(+)	171.946,07	Tit.3/E	Risc. RS	2019
		Somma (entrate proprie al netto comp.)		981.505,84			
		Numeratore (entrate correnti)		5.484.288,79			
		Tributi	(+)	7.587.733,20	Tit.1/E	Prev. iniz. CS	2019
		Trasferimenti correnti	(+)	2.672.903,23	Tit.2/E	Prev. iniz. CS	2019
		Extratributarie	(+)	1.557.757,40	Tit.3/E	Prev. iniz. CS	2019
		Denominatore (entrate correnti)		11.818.393,83			

INDICATORI SINTETICI (Allegato 2a)							
Ind.		Rendiconto 2019			Rif.	Tipo	Eserc.
N.	Col.	Composizione degli addendi		Importo	contabile	dato	
9	A	Incidenza incassi delle entrate proprie sulle previsioni definitive di parte corrente (Rend. 2019)					
		Imposte, tasse e proventi assimilati	(+)	3.817.226,03	E.1.01.01 (Tip.)	Risc. CP	2019
		Compartecipazioni di tributi	(+)	0,00	E.1.01.04 (Tip.)	Risc. CP	2019
		Somma (tributi)		3.817.226,03	E.1.01.00.00.000	Risc. CP	2019
		Compartecipazioni di tributi	(-)	0,00	E.1.01.04 (Tip.)	Risc. CP	2019
		Somma (tributi al netto compartecipazioni)		3.817.226,03			
		Extratributarie	(+)	685.556,92	Tit.3/E	Risc. CP	2019
		Somma (entrate proprie al netto comp.)		4.502.782,95			
		Imposte, tasse e proventi assimilati	(+)	809.559,77	E.1.01.01 (Tip.)	Risc. RS	2019
		Compartecipazioni di tributi	(+)	0,00	E.1.01.04 (Tip.)	Risc. RS	2019
		Somma (tributi)		809.559,77	E.1.01.00.00.000	Risc. RS	2019
		Compartecipazioni di tributi	(-)	0,00	E.1.01.04 (Tip.)	Risc. RS	2019
		Somma (tributi al netto compartecipazioni)		809.559,77			
		Extratributarie	(+)	171.946,07	Tit.3/E	Risc. RS	2019
		Somma (entrate proprie al netto comp.)		981.505,84			
		Numeratore (entrate correnti)		5.484.288,79			
		Tributi	(+)	7.642.733,20	Tit.1/E	Prev. finali CS	2019
		Trasferimenti correnti	(+)	2.765.403,23	Tit.2/E	Prev. finali CS	2019
		Extratributarie	(+)	1.545.921,20	Tit.3/E	Prev. finali CS	2019
		Denominatore (entrate correnti)		11.954.057,63			

INDICATORI SINTETICI (Allegato 2a)							
Ind.		Rendiconto 2019			Rif.	Tipo	Eserc.
N.	Col.	Composizione degli addendi		Importo	contabile	dato	
10	A	Utilizzo medio Anticipazioni di tesoreria (Rend. 2019)					
		Utilizzo complessivo anticipaz. giornaliere	(+)	0,00	Extracontabile		2019
		Numeratore (utilizzi anticipazioni)		0,00			
		Ant. max giornaliera ammissibile x 365 gg	(+)	0,00	Extracontabile		2019
		Denominatore (utilizzi massimi ammessi)		0,00			

INDICATORI SINTETICI (Allegato 2a)							
Ind.		Rendiconto 2019			Rif.	Tipo	Eserc.
N.	Col.	Composizione degli addendi		Importo	contabile	dato	
11	A	Anticipazione chiuse solo contabilmente (Rend. 2019)					
		Ant. tesoreria inizio es. succ. (01.01.2020)	(+)	0,00	Extracontabile		2019
		Numeratore (anticip. tesoreria finale)		0,00			
		Anticipazione massima ammissibile	(+)	0,00	Extracontabile		2019
		Denominatore (antic. max ammessa)		0,00			

INDICATORI SINTETICI (Allegato 2a)							
Ind.		Rendiconto 2019			Rif.	Tipo	Eserc.
N.	Col.	Composizione degli addendi		Importo	contabile	dato	
12	A	Incidenza della spesa di personale sulla spesa corrente (Rend. 2019)					
		Redditi di lavoro dipendente	(+)	1.654.781,88	Macro 1.1	Imp. CP	2019
		IRAP	(+)	94.946,83	U.1.02.01.01.000	Imp. CP	2019
		FPV uscita (su Macro 1.1)	(+)	24.912,43	FPV/U Macro 1.1	FPV finale	2019
		FPV entrata (su Macro 1.1)	(-)	0,00	FPV/E Macro 1.1	FPV finale	2019
		Numeratore (spesa personale)		1.774.641,14			
		Spese correnti	(+)	6.708.612,49	Tit.1/U	Imp. CP	2019
		Fondo crediti di dubbia esigibilità di parte corrente	(-)	118.623,35	da Tit.1/U	Prev. finali CP	2019
		FPV uscita (su Macro 1.1)	(+)	24.912,43	FPV/U Macro 1.1	FPV finale	2019
		FPV entrata (su Macro 1.1)	(-)	0,00	FPV/E Macro 1.1	FPV finale	2019
		Denominatore (spesa corrente al netto FCDE)		6.614.901,57			

INDICATORI SINTETICI (Allegato 2a)							
Ind.		Rendiconto 2019			Rif.	Tipo	Eserc.
N.	Col.	Composizione degli addendi		Importo	contabile	dato	
13	A	Incidenza salario accessorio ed incentivante rispetto al totale spesa di personale (Rend. 2019)					
		Indennità ed altri compensi (tempo indet.)	(+)	93.562,00	U.1.01.01.01.004	Imp. CP	2019
		Indennità ed altri compensi (tempo determ.)	(+)	0,00	U.1.01.01.01.008	Imp. CP	2019
		Straordinario (personale tempo indet.)	(+)	12.740,30	U.1.01.01.01.003	Imp. CP	2019
		Straordinario (personale tempo determ.)	(+)	0,00	U.1.01.01.01.007	Imp. CP	2019
		FPV uscita (su Macro 1.1)	(+)	24.912,43	FPV/U Macro 1.1	FPV finale	2019
		FPV entrata (su Macro 1.1)	(-)	0,00	FPV/E Macro 1.1	FPV finale	2019
		Numeratore (salario accessorio e incent.)		131.214,73			
		Redditi di lavoro dipendente	(+)	1.654.781,88	Macro 1.1	Imp. CP	2019
		IRAP	(+)	94.946,83	U.1.02.01.01.000	Imp. CP	2019
		FPV uscita (su Macro 1.1)	(+)	24.912,43	FPV/U Macro 1.1	FPV finale	2019
		FPV entrata (su Macro 1.1)	(-)	0,00	FPV/E Macro 1.1	FPV finale	2019
		Denominatore (spesa personale)		1.774.641,14			

INDICATORI SINTETICI (Allegato 2a)							
Ind.		Rendiconto 2019			Rif.	Tipo	Eserc.
N.	Col.	Composizione degli addendi		Importo	contabile	dato	
14	A	Incidenza spesa personale flessibile rispetto al totale spesa di personale (Rend. 2019)					
		Consulenze	(+)	10.000,00	U.1.03.02.10.000	Imp. CP	2019
		Lavoro flessibile/LSU/Lavoro interinale	(+)	0,00	U.1.03.02.12.000	Imp. CP	2019
		Prestazioni professionali e specialistiche	(+)	0,00	U.1.03.02.11.000	Imp. CP	2019
		Numeratore (spesa personale flessibile)		10.000,00			
		Redditi di lavoro dipendente	(+)	1.654.781,88	Macro 1.1	Imp. CP	2019
		IRAP	(+)	94.946,83	U.1.02.01.01.000	Imp. CP	2019
		FPV uscita (su Macro 1.1)	(+)	24.912,43	FPV/U Macro 1.1	FPV finale	2019
		FPV entrata (su Macro 1.1)	(-)	0,00	FPV/E Macro 1.1	FPV finale	2019
		Denominatore (spesa personale)		1.774.641,14			

INDICATORI SINTETICI (Allegato 2a)							
Ind.		Rendiconto 2019			Rif.	Tipo	Eserc.
N.	Col.	Composizione degli addendi		Importo	contabile	dato	
15	A	Spesa di personale procapite (Rend. 2019)					
		Redditi di lavoro dipendente	(+)	1.654.781,88	Macro 1.1	Imp. CP	2019
		IRAP	(+)	94.946,83	U.1.02.01.01.000	Imp. CP	2019
		FPV uscita (su Macro 1.1)	(+)	24.912,43	FPV/U Macro 1.1	FPV finale	2019
		FPV entrata (su Macro 1.1)	(-)	0,00	FPV/E Macro 1.1	FPV finale	2019
			Numeratore (spesa personale)	1.774.641,14			
		Popolazione al 01.01.2019 (oppure 2018)	(+)	10.807	Extracontab.	Numero	
			Denominatore (Popolazione)	10.807			

INDICATORI SINTETICI (Allegato 2a)							
Ind.		Rendiconto 2019			Rif.	Tipo	Eserc.
N.	Col.	Composizione degli addendi		Importo	contabile	dato	
16	A	Indicatore di esternalizzazione dei servizi (Rend. 2019)					
		Contratti di servizio pubblico	(+)	2.084.721,66	U.1.03.02.15.000	Imp. CP	2019
		Trasferimenti correnti a controllate	(+)	0,00	U.1.04.03.01.000	Imp. CP	2019
		Trasferimenti correnti a partecipate	(+)	0,00	U.1.04.03.02.000	Imp. CP	2019
		Numeratore (costo esternalizzaz.)		2.084.721,66			
		Spese correnti	(+)	6.708.612,49	Tit.1/U	Imp. CP	2019
		Denominatore (spesa corrente)		6.708.612,49			

INDICATORI SINTETICI (Allegato 2a)							
Ind.		Rendiconto 2019			Rif.	Tipo	Eserc.
N.	Col.	Composizione degli addendi		Importo	contabile	dato	
17	A	Incidenza degli interessi passivi sulle entrate correnti (Rend. 2019)					
		Interessi passivi	(+)	222.231,71	Macro 1.7	Imp. CP	2019
		Numeratore (interessi passivi)		222.231,71			
		Tributi	(+)	5.773.308,53	Tit.1/E	Acc. CP	2019
		Trasferimenti correnti	(+)	558.046,89	Tit.2/E	Acc. CP	2019
		Extratributarie	(+)	881.729,67	Tit.3/E	Acc. CP	2019
		Denominatore (entrate correnti)		7.213.085,09			

INDICATORI SINTETICI (Allegato 2a)							
Ind.		Rendiconto 2019			Rif.	Tipo	Eserc.
N.	Col.	Composizione degli addendi		Importo	contabile	dato	
18	A	Incidenza degli interessi sulle anticipazioni sul totale degli interessi passivi (Rend. 2019)					
		Interessi passivi su anticipazioni tesoreria	(+)	0,00	U.1.07.06.04.000	Imp. CP	2019
		Numeratore (interessi su anticipazioni)		0,00			
		Interessi passivi	(+)	222.231,71	Macro 1.7	Imp. CP	2019
		Denominatore (interessi passivi)		222.231,71			

INDICATORI SINTETICI (Allegato 2a)							
Ind.		Rendiconto 2019			Rif.	Tipo	Eserc.
N.	Col.	Composizione degli addendi		Importo	contabile	dato	
19	A	Incidenza degli interessi di mora sul totale degli interessi passivi (Rend. 2019)					
		Interessi di mora	(+)	0,00	U.1.07.06.02.000	Imp. CP	2019
		Numeratore (interessi di mora)		0,00			
		Interessi passivi	(+)	222.231,71	Macro 1.7	Imp. CP	2019
		Denominatore (interessi passivi)		222.231,71			

INDICATORI SINTETICI (Allegato 2a)							
Ind.		Rendiconto 2019			Rif.	Tipo	Eserc.
N.	Col.	Composizione degli addendi		Importo	contabile	dato	
20	A	Incidenza investimenti su spesa corrente e in conto capitale (Rend. 2019)					
		Investimenti fissi lordi e acquisto terreni	(+)	650.646,87	Macro 2.2	Imp. CP	2019
		Contributi agli investimenti	(+)	0,00	Macro 2.3	Imp. CP	2019
		Numeratore (investimenti complessivi)		650.646,87			
		Spese correnti	(+)	6.708.612,49	Tit.1/U	Imp. CP	2019
		Spese in conto capitale (Tit.2/U)	(+)	650.646,87	Tit.2/U	Imp. CP	2019
		Denominatore (Spesa corrente + C/capitale)		7.359.259,36			

INDICATORI SINTETICI (Allegato 2a)							
Ind.		Rendiconto 2019			Rif.	Tipo	Eserc.
N.	Col.	Composizione degli addendi		Importo	contabile	dato	
21	A	Investimenti diretti procapite (Rend. 2019)					
		Investimenti fissi lordi e acquisto terreni	(+)	650.646,87	Macro 2.2	Imp. CP	2019
		Numeratore (investimenti fissi)		650.646,87			
		Popolazione al 01.01.2019 (oppure 2018)	(+)	10.807	Extracontab.	Numero	2019
		Denominatore (Popolazione)		10.807			

INDICATORI SINTETICI (Allegato 2a)							
Ind.		Rendiconto 2019			Rif.	Tipo	Eserc.
N.	Col.	Composizione degli addendi		Importo	contabile	dato	
22	A	Contributi agli investimenti procapite (Rend. 2019)					
		Contributi agli investimenti	(+)	0,00	Macro 2.3	Imp. CP	2019
		Numeratore (contributi investimenti)		0,00			
		Popolazione al 01.01.2019 (oppure 2018)	(+)	10.807	Extracontab.	Numero	2019
		Denominatore (Popolazione)		10.807			

INDICATORI SINTETICI (Allegato 2a)							
Ind.		Rendiconto 2019			Rif.	Tipo	Eserc.
N.	Col.	Composizione degli addendi		Importo	contabile	dato	
23	A	Investimenti complessivi procapite (Rend. 2019)					
		Investimenti fissi lordi e acquisto terreni	(+)	650.646,87	Macro 2.2	Imp. CP	2019
		Contributi agli investimenti	(+)	0,00	Macro 2.3	Imp. CP	2019
		Numeratore (investimenti complessivi)		650.646,87			
		Popolazione al 01.01.2019 (oppure 2018)	(+)	10.807	Extracontab.	Numero	
		Denominatore (Popolazione)		10.807			

INDICATORI SINTETICI (Allegato 2a)							
Ind.		Rendiconto 2019			Rif.	Tipo	Eserc.
N.	Col.	Composizione degli addendi		Importo	contabile	dato	
24	A	Quota investimenti complessivi finanziati dal risparmio corrente (Rend. 2019)					
		Margine corrente CP (entrate corr. per inv.)	(+)	29.179,78	-		2019
		Numeratore (margine corrente)		29.179,78			
		Investimenti fissi lordi e acquisto terreni	(+)	650.646,87	Macro 2.2	Imp. CP	2019
		FPV uscita (su Macro 2.2)	(+)	0,00	FPV Macro 2.2	FPV finale	2019
		Somma (invest. al lordo FPV uscita)		650.646,87			
		Contributi agli investimenti	(+)	0,00	Macro 2.3	Imp. CP	2019
		FPV uscita (su Macro 2.3)	(+)	0,00	FPV Macro 2.3	FPV finale	2019
		Somma (contributi al lordo FPV uscita)		0,00			
		Denominatore (inv. finanziati nell'esercizio)		650.646,87			

INDICATORI SINTETICI (Allegato 2a)							
Ind.		Rendiconto 2019			Rif.	Tipo	Eserc.
N.	Col.	Composizione degli addendi		Importo	contabile	dato	
25	A	Quota investimenti complessivi finanziati dal saldo positivo delle partite finanziarie (Rend. 2019)					
		Saldo positivo delle partite finanziarie	(+)	0,00	-		
		Numeratore (saldo positivo partite finanz.)		0,00			
		Investimenti fissi lordi e acquisto terreni	(+)	650.646,87	Macro 2.2	Imp. CP	2019
		FPV uscita (su Macro 2.2)	(+)	0,00	FPV Macro 2.2	FPV finale	2019
		Somma (invest. al lordo FPV uscita)		650.646,87			
		Contributi agli investimenti	(+)	0,00	Macro 2.3	Imp. CP	2019
		FPV uscita (su Macro 2.3)	(+)	0,00	FPV Macro 2.3	FPV finale	2019
		Somma (contributi al lordo FPV uscita)		0,00			
		Denominatore (inv. finanziati nell'esercizio)		650.646,87			

INDICATORI SINTETICI (Allegato 2a)							
Ind.		Rendiconto 2019			Rif.	Tipo	Eserc.
N.	Col.	Composizione degli addendi		Importo	contabile	dato	
26	A	Quota investimenti complessivi finanziati da debito (Rend. 2019)					
		Accensione prestiti	(+)	256.945,59	Tit.6/E	Acc. CP	2019
		Anticipazioni	(-)	0,00	E.6.02.02 (Cat.)	Acc. CP	2019
		Acc.prestiti a seguito di escuss. garanzie	(-)	0,00	E.6.03.03 (Cat.)	Acc. CP	2019
		Accensioni di prestiti da rinegoziazioni	(-)	0,00	da Tit.6/E	Acc. CP	2019
		Altre accens. prestiti non destinati a inv.	(-)	0,00	da Tit.6/E	Acc. CP	2019
		Numeratore (accensione prestiti netta)		256.945,59			
		Investimenti fissi lordi e acquisto terreni	(+)	650.646,87	Macro 2.2	Imp. CP	2019
		FPV uscita (su Macro 2.2)	(+)	0,00	FPV Macro 2.2	FPV finale	2019
		Somma (invest. al lordo FPV uscita)		650.646,87			
		Contributi agli investimenti	(+)	0,00	Macro 2.3	Imp. CP	2019
		FPV uscita (su Macro 2.3)	(+)	0,00	FPV Macro 2.3	FPV finale	2019
		Somma (contributi al lordo FPV uscita)		0,00			
		Denominatore (inv. finanziati nell'esercizio)		650.646,87			

INDICATORI SINTETICI (Allegato 2a)							
Ind.		Rendiconto 2019			Rif.	Tipo	Eserc.
N.	Col.	Composizione degli addendi		Importo	contabile	dato	
27	A	Incidenza nuovi residui pass. di parte corrente su stock residui pass. correnti (Rend. 2019)					
		Spese correnti	(+)	1.079.192,05	Tit.1/U	R.P. finali CP	2019
		Numeratore (nuovi RP spese correnti)		1.079.192,05			
		Spese correnti	(+)	1.079.192,05	Tit.1/U	R.P. finali CP	2019
		Spese correnti	(+)	2.272.773,18	Tit.1/U	R.P. finali RS	2019
		Denominatore (totale RP spese correnti)		3.351.965,23			

INDICATORI SINTETICI (Allegato 2a)							
Ind.		Rendiconto 2019			Rif.	Tipo	Eserc.
N.	Col.	Composizione degli addendi		Importo	contabile	dato	
28	A	Incidenza nuovi R.P. in c/capitale su stock R.P. in conto capitale al 31 dicembre (Rend. 2019)					
		Spese C/capitale	(+)	467.682,22	Tit.2/U	R.P. finali CP	2019
		Numeratore (nuovi RP C/capitale)		467.682,22			
		Spese C/capitale	(+)	467.682,22	Tit.2/U	R.P. finali CP	2019
		Spese C/capitale	(+)	5.418.196,32	Tit.2/U	R.P. finali RS	2019
		Denominatore (totale RP C/capitale)		5.885.878,54			

INDICATORI SINTETICI (Allegato 2a)							
Ind.		Rendiconto 2019			Rif.	Tipo	Eserc.
N.	Col.	Composizione degli addendi		Importo	contabile	dato	
29	A	Incidenza nuovi R.P. per incr. att. finanz. su stock R.P. incr. att. finanz. al 31.12 (Rend. 2019)					
		Incremento attività finanziarie	(+)	0,00	Tit.3/U	R.P. finali CP	2019
		Numeratore (nuovi RP incr. att. finanz.)		0,00			
		Incremento attività finanziarie	(+)	0,00	Tit.3/U	R.P. finali CP	2019
		Incremento attività finanziarie	(+)	0,00	Tit.3/U	R.P. finali RS	2019
		Denominatore (totale RP incr. att. finanz.)		0,00			

INDICATORI SINTETICI (Allegato 2a)							
Ind.		Rendiconto 2019			Rif.	Tipo	Eserc.
N.	Col.	Composizione degli addendi		Importo	contabile	dato	
30	A	Incidenza nuovi residui att. di parte corrente su stock residui attivi di parte corrente (Rend. 2019)					
		Tributi	(+)	991.826,12	Tit.1/E	R.A. finali CP	2019
		Trasferimenti correnti	(+)	130.898,40	Tit.2/E	R.A. finali CP	2019
		Extratributarie	(+)	196.172,75	Tit.3/E	R.A. finali CP	2019
		Numeratore (nuovi RA parte corrente)		1.318.897,27			
		Tributi	(+)	991.826,12	Tit.1/E	R.A. finali CP	2019
		Trasferimenti correnti	(+)	130.898,40	Tit.2/E	R.A. finali CP	2019
		Extratributarie	(+)	196.172,75	Tit.3/E	R.A. finali CP	2019
		Somma (entrate correnti)	(+)	1.318.897,27			2019
		Tributi	(+)	771.081,59	Tit.1/E	R.A. finali RS	2019
		Trasferimenti correnti	(+)	221.429,47	Tit.2/E	R.A. finali RS	2019
		Extratributarie	(+)	102.495,74	Tit.3/E	R.A. finali RS	2019
		Somma (entrate correnti)	(+)	1.095.006,80			2019
		Denominatore (totale RA parte corrente)		2.413.904,07			

INDICATORI SINTETICI (Allegato 2a)							
Ind.		Rendiconto 2019			Rif.	Tipo	Eserc.
N.	Col.	Composizione degli addendi		Importo	contabile	dato	
31	A	Incidenza nuovi residui att. in c/capitale su stock residui att. in c/capitale (Rend. 2019)					
		Entrate C/capitale	(+)	594.829,60	Tit.4/E	R.A. finali CP	2019
		Numeratore (nuovi RA Tit.4/E)		594.829,60			
		Entrate C/capitale	(+)	594.829,60	Tit.4/E	R.A. finali CP	2019
		Entrate C/capitale	(+)	3.556.258,65	Tit.4/E	R.A. finali RS	2019
		Denominatore (totale RA Tit.4/E)		4.151.088,25			

INDICATORI SINTETICI (Allegato 2a)							
Ind.		Rendiconto 2019			Rif.	Tipo	Eserc.
N.	Col.	Composizione degli addendi		Importo	contabile	dato	
32	A	Incidenza nuovi R.A. per riduz. att. finanz. su stock R.A. per riduz. att. finanz. (Rend. 2019)					
		Riduzioni attività finanziarie	(+)	0,00	Tit.5/E	R.A. finali CP	2019
		Numeratore (nuovi RA Tit.5/E)		0,00			
		Riduzioni attività finanziarie	(+)	0,00	Tit.5/E	R.A. finali CP	2019
		Riduzioni attività finanziarie	(+)	0,00	Tit.5/E	R.A. finali RS	2019
		Denominatore (totale RA Tit.5/E)		0,00			

INDICATORI SINTETICI (Allegato 2a)							
Ind.		Rendiconto 2019			Rif.	Tipo	Eserc.
N.	Col.	Composizione degli addendi		Importo	contabile	dato	
33	A	Smaltimento debiti commerciali nati nell'esercizio (Rend. 2019)					
		Acquisto di beni e servizi	(+)	3.192.481,24	Macro 1.3	Pag. CP	2019
		Investimenti fissi lordi e acquisto terreni	(+)	182.964,65	Macro 2.2	Pag. CP	2019
		Numeratore (pagamenti CP debiti commerciali)		3.375.445,89			
		Acquisto di beni e servizi	(+)	4.029.581,03	Macro 1.3	Imp. CP	2019
		Investimenti fissi lordi e acquisto terreni	(+)	650.646,87	Macro 2.2	Imp. CP	2019
		Denominatore (nuovi debiti commerciali)		4.680.227,90			

INDICATORI SINTETICI (Allegato 2a)							
Ind.		Rendiconto 2019			Rif.	Tipo	Eserc.
N.	Col.	Composizione degli addendi		Importo	contabile	dato	
34	A	Smaltimento debiti commerciali nati negli esercizi precedenti (Rend. 2019)					
		Acquisto di beni e servizi	(+)	1.214.663,98	Macro 1.3	Pag. RS	2019
		Investimenti fissi lordi e acquisto terreni	(+)	469.322,05	Macro 2.2	Pag. RS	2019
		Numeratore (pagamenti RS debiti commerciali)		1.683.986,03			
		Acquisto di beni e servizi	(+)	2.625.507,06	Macro 1.3	R.P. iniziali	2019
		Investimenti fissi lordi e acquisto terreni	(+)	5.829.693,88	Macro 2.2	R.P. iniziali	2019
		Denominatore (debiti commerciali iniziali)		8.455.200,94			

INDICATORI SINTETICI (Allegato 2a)							
Ind.		Rendiconto 2019			Rif.	Tipo	Eserc.
N.	Col.	Composizione degli addendi		Importo	contabile	dato	
35	A	Smaltimento debiti verso altre amministrazioni pubbliche nati nell'esercizio (Rend. 2019)					
		Trasferimenti correnti alla P.A.	(+)	16.470,40	U.1.04.01.00.000	Pag. CP	2019
		Trasferimenti di tributi	(+)	0,00	Macro 1.05 (Reg.)	Pag. CP	2019
		Fondi perequativi	(+)	0,00	Macro 1.06 (Reg.)	Pag. CP	2019
		Contributi investimenti alla P.A.	(+)	0,00	U.2.03.01.00.000	Pag. CP	2019
		Trasf. C/cap. per debiti amm. centrali	(+)	0,00	U.2.04.01.00.000	Pag. CP	2019
		Trasf. C/capitale per escussioni garanzie	(+)	0,00	U.2.04.11.00.000	Pag. CP	2019
		Trasf. C/capitale per disavanzi pregressi	(+)	0,00	U.2.04.16.00.000	Pag. CP	2019
		Altri trasferimenti in C/capitale verso P.A.	(+)	0,00	U.2.04.21.00.000	Pag. CP	2019
		Numeratore (pagamenti CP debiti verso P.A.)		16.470,40			
		Trasferimenti correnti alla P.A.	(+)	16.470,40	U.1.04.01.00.000	Imp. CP	2019
		Trasferimenti di tributi	(+)	20.000,00	Macro 1.05 (Reg.)	Imp. CP	2019
		Fondi perequativi	(+)	0,00	Macro 1.06 (Reg.)	Imp. CP	2019
		Contributi investimenti alla P.A.	(+)	0,00	U.2.03.01.00.000	Imp. CP	2019
		Trasf. C/cap. per debiti amm. centrali	(+)	0,00	U.2.04.01.00.000	Imp. CP	2019
		Trasf. C/capitale per escussioni garanzie	(+)	0,00	U.2.04.11.00.000	Imp. CP	2019
		Trasf. C/capitale per disavanzi pregressi	(+)	0,00	U.2.04.16.00.000	Imp. CP	2019
		Altri trasferimenti in C/capitale verso P.A.	(+)	0,00	U.2.04.21.00.000	Imp. CP	2019
		Denominatore (totale debiti verso P.A.)		36.470,40			

INDICATORI SINTETICI (Allegato 2a)							
Ind.		Rendiconto 2019			Rif.	Tipo	Eserc.
N.	Col.	Composizione degli addendi		Importo	contabile	dato	
36	A	Smaltimento debiti verso altre amministrazioni pubbliche nati negli esercizi prec. (Rend. 2019)					
		Trasferimenti correnti alla P.A.	(+)	0,00	U.1.04.01.00.000	Pag. RS	2019
		Trasferimenti di tributi	(+)	0,00	Macro 1.05 (Reg.)	Pag. RS	2019
		Fondi perequativi	(+)	0,00	Macro 1.06 (Reg.)	Pag. RS	2019
		Contributi investimenti alla P.A.	(+)	0,00	U.2.03.01.00.000	Pag. RS	2019
		Trasf. C/cap. per debiti amm. centrali	(+)	0,00	U.2.04.01.00.000	Pag. RS	2019
		Trasf. C/capitale per escussioni garanzie	(+)	0,00	U.2.04.11.00.000	Pag. RS	2019
		Trasf. C/capitale per disavanzi pregressi	(+)	0,00	U.2.04.16.00.000	Pag. RS	2019
		Altri trasferimenti in C/capitale verso P.A.	(+)	0,00	U.2.04.21.00.000	Pag. RS	2019
		Numeratore (pagamenti RS debiti verso P.A.)		0,00			
		Trasferimenti correnti alla P.A.	(+)	0,00	U.1.04.01.00.000	R.P. iniziali	2019
		Trasferimenti di tributi	(+)	0,00	Macro 1.05 (Reg.)	R.P. iniziali	2019
		Fondi perequativi	(+)	0,00	Macro 1.06 (Reg.)	R.P. iniziali	2019
		Contributi investimenti alla P.A.	(+)	0,00	U.2.03.01.00.000	R.P. iniziali	2019
		Trasf. C/cap. per debiti amm. centrali	(+)	0,00	U.2.04.01.00.000	R.P. iniziali	2019
		Trasf. C/capitale per escussioni garanzie	(+)	0,00	U.2.04.11.00.000	R.P. iniziali	2019
		Trasf. C/capitale per disavanzi pregressi	(+)	0,00	U.2.04.16.00.000	R.P. iniziali	2019
		Altri trasferimenti in C/capitale verso P.A.	(+)	0,00	U.2.04.21.00.000	R.P. iniziali	2019
		Denominatore (debiti verso P.A. iniziali)		0,00			

INDICATORI SINTETICI (Allegato 2a)						
Ind.		Rendiconto 2019		Rif.	Tipo	Eserc.
N.	Col.	Composizione degli addendi	Importo	contabile	dato	
37	A	Indicatore annuale di tempestività dei pagamenti (DPCM 22.09.14, art. 9, comma 1) (Rend. 2019)				
		Giorni di ritardato pagamento per debito dovuto	7,50	Extracontabile		2019

INDICATORI SINTETICI (Allegato 2a)							
Ind.		Rendiconto 2019			Rif.	Tipo	Eserc.
N.	Col.	Composizione degli addendi		Importo	contabile	dato	
38	A	Incidenza estinzioni anticipate debiti finanziari (Rend. 2019)					
		Estinzioni anticipate debiti da finanziamento	(+)	0,00	da Tit.4/U	Imp. CP	2019
		Num. (impegni CP per estinz. aticipata)		0,00			
		Cons. debito da finanz. (31.12.2018)	(+)	4.950.261,15	All.10 - Passivo (D1)	C/Patrimonio	
		Denominatore (debiti da finanziamento iniziali)		4.950.261,15			

INDICATORI SINTETICI (Allegato 2a)							
Ind.		Rendiconto 2019			Rif.	Tipo	Eserc.
N.	Col.	Composizione degli addendi		Importo	contabile	dato	
39	A	Incidenza estinzioni ordinarie debiti finanziari (Rend. 2019)					
		Rimborso prestiti	(+)	293.000,00	Tit.4/U	Imp. CP	2019
		di cui: Prestiti estinti anticipatamente	(-)	0,00	da Tit.4/U	Imp. CP	2019
		Numeratore (rimborso ordinario di prestiti)		293.000,00			
		Cons. debito da finanz. (31.12.2018)	(+)	4.950.261,15	All.10 - Passivo (D1)	C/Patrimonio	
		Denominatore (debiti da finanziamento iniziali)		4.950.261,15			

INDICATORI SINTETICI (Allegato 2a)

Ind. N.	Ind. Col.	Rendiconto 2019 Composizione degli addendi		Importo	Rif. contabile	Tipo dato	Eserc.
40	A	Sostenibilità debiti finanziari (Rend. 2019)					
		Interessi passivi	(+)	222.231,71	Macro 1.7	Imp. CP	2019
		di cui: Interessi di mora	(-)	0,00	U.1.07.06.02.000	Imp. CP	2019
		di cui: Interessi per anticipazioni prestiti	(-)	0,00	U.1.07.06.04.000	Imp. CP	2019
		Differenza (interessi passivi netti)		222.231,71			
		Rimborso prestiti	(+)	293.000,00	Tit.4/U	Imp. CP	2019
		di cui: Prestiti estinti anticipatamente	(-)	0,00	Tit.4/U	Imp. CP	2019
		Differenza (rimborso ordinario di prestiti)		293.000,00			
		Somma (rimborso interessi + capitale)		515.231,71			
		Contr. agli invest. per rimb. prestiti da P.A.	(-)	0,00	E.4.02.06 (Cat.)	Acc. CP	2019
		Trasf. C/cap. per assunz. debiti da P.A.	(-)	0,00	E.4.03.01 (Cat.)	Acc. CP	2019
		Trasf. C/cap. per cancellaz. debiti da P.A.	(-)	0,00	E.4.03.04 (Cat.)	Acc. CP	2019
		Somma (trasf.cap. per rimb. prestiti)		0,00			
		Numerat. (rimb. prestiti al netto contr.)		515.231,71			
		Tributi	(+)	5.773.308,53	Tit.1/E	Acc. CP	2019
		Trasferimenti correnti	(+)	558.046,89	Tit.2/E	Acc. CP	2019
		Extratributarie	(+)	881.729,67	Tit.3/E	Acc. CP	2019
		Denominatore (entrate correnti)		7.213.085,09			

INDICATORI SINTETICI (Allegato 2a)						
Ind.		Rendiconto 2019		Rif.	Tipo	Eserc.
N.	Col.	Composizione degli addendi	Importo	contabile	dato	
41	A	Indebitamento procapite (Rend. 2019)				
		Cons. debito da finanz. (31.12.2019) (+)	4.892.554,51	All.10 - Passivo (D1)	C/Patrimonio	
		Numeratore (debiti da finanziamento finali)	4.892.554,51			
		Popolazione al 01.01.2019 (oppure 2018) (+)	10.807	Extracontabile		
		Denominatore (Popolazione)	10.807			

INDICATORI SINTETICI (Allegato 2a)

Ind. N.	Ind. Col.	Rendiconto 2019 Composizione degli addendi		Importo	Rif. contabile	Tipo dato	Eserc.
42	A	Incidenza quota libera di parte corrente nell'avanzo (Rend. 2019)					
		Avanzo corrente a destinazione libera	(+)	220.104,78	All. a) Rend., voce E		2019
		Numeratore (avanzo libero)		220.104,78			
		Avanzo di amministrazione	(+)	2.125.794,11	All. a) Rend., voce A		2019
		Denominatore (avanzo complessivo)		2.125.794,11			

INDICATORI SINTETICI (Allegato 2a)							
Ind.		Rendiconto 2019			Rif.	Tipo	Eserc.
N.	Col.	Composizione degli addendi		Importo	contabile	dato	
43	A	Incidenza quota libera in c/capitale nell'avanzo (Rend. 2019)					
		Avanzo investimenti a destinazione libera	(+)	172.437,89	All. a) Rend.,voce D		2019
		Numeratore (avanzo invest. libero)		172.437,89			
		Avanzo di amministrazione	(+)	2.125.794,11	All. a) Rend., voce A		2019
		Denominatore (avanzo complessivo)		2.125.794,11			

INDICATORI SINTETICI (Allegato 2a)							
Ind.		Rendiconto 2019			Rif.	Tipo	Eserc.
N.	Col.	Composizione degli addendi		Importo	contabile	dato	
44	A	Incidenza quota accantonata nell'avanzo (Rend. 2019)					
		Quota accantonata dell'avanzo	(+)	1.367.103,45	All. a) Rend., voce B		2019
		Numeratore (avanzo accantonato)		1.367.103,45			
		Avanzo di amministrazione	(+)	2.125.794,11	All. a) Rend., voce A		2019
		Denominatore (avanzo complessivo)		2.125.794,11			

INDICATORI SINTETICI (Allegato 2a)							
Ind.		Rendiconto 2019				Rif.	Tipo	Eserc.
N.	Col.	Composizione degli addendi		Importo	contabile	dato	
45	A	Incidenza quota vincolata nell'avanzo (Rend. 2019)					
		Quota vincolata dell'avanzo	(+)	366.147,99	All. a) Rend.,voce C		2019
		Numeratore (avanzo vincolato)		366.147,99			
		Avanzo di amministrazione (presunto)	(+)	2.125.794,11	All. a) Rend., voce A		2019
		Denominatore (avanzo complessivo)		2.125.794,11			

INDICATORI SINTETICI (Allegato 2a)							
Ind.		Rendiconto 2019			Rif.	Tipo	Eserc.
N.	Col.	Composizione degli addendi		Importo	contabile	dato	
46	A	Quota disavanzo ripianato nell'esercizio (Rend. 2019)					
		Disavanzo esercizio precedente (2018)	(+)	0,00	-		2019
		Disavanzo esercizio (2019)	(-)	0,00	All. a) Rend., voce E		2019
		Numeratore (dis.effettivamente ripianato)		0,00			
		Disavanzo esercizio precedente (2018)	(+)	0,00	-		2019
		Denominatore (disavanzo es.precedente)		0,00			

INDICATORI SINTETICI (Allegato 2a)							
Ind.		Rendiconto 2019			Rif.	Tipo	Eserc.
N.	Col.	Composizione degli addendi		Importo	contabile	dato	
47	A	Incremento del disavanzo rispetto all'esercizio precedente (Rend. 2019)					
		Disavanzo esercizio (2019)	(+)	0,00	All. a) Rend., voce E		2019
		Disavanzo esercizio precedente (2018)	(-)	0,00	-		2019
		Numeratore (incremento disavanzo)		0,00			
		Disavanzo esercizio precedente (2018)	(+)	0,00	-		2019
		Denominatore (disavanzo es.precedente)		0,00			

INDICATORI SINTETICI (Allegato 2a)							
Ind.		Rendiconto 2019				Rif.	Tipo	Eserc.
N.	Col.	Composizione degli addendi		Importo	contabile	dato	
48	A	Sostenibilità patrimoniale del disavanzo (Rend. 2019)					
		Disavanzo esercizio (2019)	(+)	0,00	All. a) Rend., voce E		2019
		Numeratore (disavanzo)		0,00			
		Patrimonio netto	(+)	15.650.427,61	All.10 - Passivo (A)		2019
		Denominatore (patrimonio netto)		15.650.427,61			

INDICATORI SINTETICI (Allegato 2a)							
Ind.		Rendiconto 2019			Rif.	Tipo	Eserc.
N.	Col.	Composizione degli addendi		Importo	contabile	dato	
49	A	Sostenibilità disavanzo effettivamente a carico dell'esercizio (Rend. 2019)					
		Disavanzo applicato al bilancio 2019	(+)	0,00	-		2019
		Numeratore (disavanzo applicato)		0,00			
		Tributi	(+)	5.773.308,53	Tit.1/E	Acc. CP	2019
		Trasferimenti correnti	(+)	558.046,89	Tit.2/E	Acc. CP	2019
		Extratributarie	(+)	881.729,67	Tit.3/E	Acc. CP	2019
		Denominatore (entrate correnti)		7.213.085,09			

INDICATORI SINTETICI (Allegato 2a)							
Ind.		Rendiconto 2019			Rif.	Tipo	Eserc.
N.	Col.	Composizione degli addendi		Importo	contabile	dato	
50	A	Debiti fuori bilancio riconosciuti e finanziati (Rend. 2019)					
		Debiti fuori bilancio riconosciuti e finanziati	(+)	56.802,22	-		2019
		Numeratore (dfb riconosciuti e finanziati)		56.802,22			
		Spese correnti	(+)	6.708.612,49	Tit.1/U	Imp. CP	2019
		Spese in conto capitale	(+)	650.646,87	Tit.2/U	Imp. CP	2019
		Denominatore (spese correnti + C/capitale)		7.359.259,36			

INDICATORI SINTETICI (Allegato 2a)							
Ind.		Rendiconto 2019			Rif.	Tipo	Eserc.
N.	Col.	Composizione degli addendi		Importo	contabile	dato	
51	A	Debiti in corso di riconoscimento (Rend. 2019)					
		Debiti fuori bilancio in corso di riconoscimento	(+)	0,00	-		2019
		Numeratore (dfb da riconoscere e finanz.)		0,00			
		Tributi	(+)	5.773.308,53	Tit.1/E	Acc. CP	2019
		Trasferimenti correnti	(+)	558.046,89	Tit.2/E	Acc. CP	2019
		Extratributarie	(+)	881.729,67	Tit.3/E	Acc. CP	2019
		Denominatore (entrate correnti)		7.213.085,09			

INDICATORI SINTETICI (Allegato 2a)							
Ind.		Rendiconto 2019			Rif.	Tipo	Eserc.
N.	Col.	Composizione degli addendi		Importo	contabile	dato	
52	A	Debiti riconosciuti e in corso di finanziamento (Rend. 2019)					
		Debiti fuori bilancio riiconosciuti ma da finanziare	(+)	0,00	-		2019
		Numeratore (dfb ricon. ma da finanz.)		0,00			
		Tributi	(+)	5.773.308,53	Tit.1/E	Acc. CP	2019
		Trasferimenti correnti	(+)	558.046,89	Tit.2/E	Acc. CP	2019
		Extratributarie	(+)	881.729,67	Tit.3/E	Acc. CP	2019
		Denominatore (entrate correnti)		7.213.085,09			

INDICATORI SINTETICI (Allegato 2a)							
Ind.		Rendiconto 2019			Rif.	Tipo	Eserc.
N.	Col.	Composizione degli addendi		Importo	contabile	dato	
53	A	Utilizzo del fondo pluriennale vincolato (FPV) (Rend. 2019)					
		FPV iscritto in entrata del bilancio 2019 (= FPV 31.12.2018)	(+)	0,00	All.2/a Rend.-Col. a)		2019
		Quota FPV al 31.12.2019 rinviata all'esercizio 2020 e successivi	(-)	0,00	All.2/a Rend.-Col. c)		2019
		Numeratore (FPV/E 2019 utilizzato)		0,00			
		FPV entrata	(+)	0,00	All.2/a Rend.-Col. a)		2019
		Denominatore (FPV/E 2019)		0,00			

INDICATORI SINTETICI (Allegato 2a)							
Ind.		Rendiconto 2019			Rif.	Tipo	Eserc.
N.	Col.	Composizione degli addendi		Importo	contabile	dato	
54	A	Incidenza partite di giro e conto terzi in entrata (Rend. 2019)					
		Entrate per conto terzi e partite di giro	(+)	1.047.802,15	Tit.9 /E	Acc. CP	2019
		Operazioni su gestione cassa vincolata	(-)	0,00	da Tit.9 /E	Acc. CP	2019
		Numeratore (entrate C/terzi nette)		1.047.802,15			
		Tributi	(+)	5.773.308,53	Tit.1/E	Acc. CP	2019
		Trasferimenti correnti	(+)	558.046,89	Tit.2/E	Acc. CP	2019
		Extratributarie	(+)	881.729,67	Tit.3/E	Acc. CP	2019
		Denominatore (entrate correnti)		7.213.085,09			

INDICATORI SINTETICI (Allegato 2a)							
Ind.		Rendiconto 2019			Rif.	Tipo	Eserc.
N.	Col.	Composizione degli addendi		Importo	contabile	dato	
55	A	Incidenza partite di giro e conto terzi in uscita (Rend. 2019)					
		Uscite per conto terzi e partite di giro	(+)	1.047.802,15	Tit.7/U	Imp. CP	2019
		Operazioni su gestione cassa vincolata	(-)	0,00	da Tit.7/U	Imp. CP	2019
		Numeratore (uscite C/terzi nette)		1.047.802,15			
		Spese correnti	(+)	6.708.612,49	Tit.1/U	Imp. CP	2019
		Denominatore (spese correnti)		6.708.612,49			

COMPOSIZIONE ENTRATE E CAPACITA' RISCOSSIONE (Allegato 2b)

Ind. N.	Ind. Col.	Rendiconto 2019 Composizione degli addendi		Importo	Rif. contabile	Tipo dato	Eserc.
1	A	Incidenza su totale (Bil. 2019)					
		Imposte tasse e proventi assimilati	(+)	4.996.758,06	E.1.01.01 (Tip.)	Prev. iniz. CP	2019
			Numeratore	**4.996.758,06**			
		Totale previsioni iniziali competenza	(+)	25.592.576,09	Totale E (titoli)	Prev. iniz. CP	2019
			Denominatore	**25.592.576,09**			
1	B	Incidenza su totale (Rend. 2019)					
		Imposte tasse e proventi assimilati	(+)	5.051.758,06	E.1.01.01 (Tip.)	Prev. finali CP	2019
			Numeratore	**5.051.758,06**			
		Totale previsioni definitive competenza	(+)	26.046.576,09	Totale E (titoli)	Prev. finali CP	2019
			Denominatore	**26.046.576,09**			
1	C	Incidenza su totale (Rend. 2019)					
		Imposte tasse e proventi assimilati	(+)	4.809.052,15	E.1.01.01 (Tip.)	Acc. CP	2019
			Numeratore	**4.809.052,15**			
		Totale accertamenti	(+)	9.556.568,85	Totale E (titoli)	Acc. CP	2019
			Denominatore	**9.556.568,85**			
1	D	Perc. riscossione nelle previsioni iniziali (Bil. 2019)					
		Imposte tasse e proventi assimilati	(+)	6.777.038,63	E.1.01.01 (Tip.)	Prev. iniz. CS	2019
			Numeratore	**6.777.038,63**			
		Imposte tasse e proventi assimilati	(+)	4.996.758,06	E.1.01.01 (Tip.)	Prev. iniz. CP	2019
		Imposte tasse e proventi assimilati	(+)	1.780.280,57	E.1.01.01 (Tip.)	Prev. iniz. RS	2019
			Denominatore	**6.777.038,63**			
1	E	Perc. riscossione nelle previsioni definitive (Rend. 2019)					
		Imposte tasse e proventi assimilati	(+)	6.832.038,63	E.1.01.01 (Tip.)	Prev. finali CS	2019
			Numeratore	**6.832.038,63**			
		Imposte tasse e proventi assimilati	(+)	5.051.758,06	E.1.01.01 (Tip.)	Prev. finali CP	2019
		Imposte tasse e proventi assimilati	(+)	1.780.641,36	E.1.01.01 (Tip.)	R.A. iniziali	2019
			Denominatore	**6.832.399,42**			
1	F	Perc. riscossione complessiva (Rend. 2019)					
		Imposte tasse e proventi assimilati	(+)	3.817.226,03	E.1.01.01 (Tip.)	Risc. CP	2019
		Imposte tasse e proventi assimilati	(+)	809.559,77	E.1.01.01 (Tip.)	Risc. RS	2019
			Numeratore	**4.626.785,80**			
		Imposte tasse e proventi assimilati	(+)	4.809.052,15	E.1.01.01 (Tip.)	Acc. CP	2019
		Imposte tasse e proventi assimilati	(+)	1.780.641,36	E.1.01.01 (Tip.)	R.A. iniziali	2019
			Denominatore	**6.589.693,51**			
1	G	Perc. riscossione crediti esigibili nell'es. (Rend. 2019)					
		Imposte tasse e proventi assimilati	(+)	3.817.226,03	E.1.01.01 (Tip.)	Risc. CP	2019
			Numeratore	**3.817.226,03**			
		Imposte tasse e proventi assimilati	(+)	4.809.052,15	Totale E (titoli)	Acc. CP	2019
			Denominatore	**4.809.052,15**			
1	H	Perc. riscossione crediti esigibili nell'es. prec. (Rend. 2019)					
		Imposte tasse e proventi assimilati	(+)	809.559,77	E.1.01.01 (Tip.)	Risc. RS	2019
			Numeratore	**809.559,77**			
		Imposte tasse e proventi assimilati	(+)	1.780.641,36	Totale E (titoli)	R.A. iniziali	2019
			Denominatore	**1.780.641,36**			

COMPOSIZIONE ENTRATE E CAPACITA' RISCOSSIONE (Allegato 2b)

Ind. N.	Col.	Rendiconto 2019 Composizione degli addendi		Importo	Rif. contabile	Tipo dato	Eserc.
2	A	Incidenza su totale (Bil. 2019)					
		Compartecipazioni di tributi	(+)	0,00	E.1.01.04 (Tip.)	Prev. iniz. CP	2019
			Numeratore	**0,00**			
		Totale previsioni iniziali competenza	(+)	25.592.576,09	Totale E (titoli)	Prev. iniz. CP	2019
			Denominatore	**25.592.576,09**			
2	B	Incidenza su totale (Rend. 2019)					
		Compartecipazioni di tributi	(+)	0,00	E.1.01.04 (Tip.)	Prev. finali CP	2019
			Numeratore	**0,00**			
		Totale previsioni definitive competenza	(+)	26.046.576,09	Totale E (titoli)	Prev. finali CP	2019
			Denominatore	**26.046.576,09**			
2	C	Incidenza su totale (Rend. 2019)					
		Compartecipazioni di tributi	(+)	0,00	E.1.01.04 (Tip.)	Acc. CP	2019
			Numeratore	**0,00**			
		Totale accertamenti	(+)	9.556.568,85	Totale E (titoli)	Acc. CP	2019
			Denominatore	**9.556.568,85**			
2	D	Perc. riscossione nelle previsioni iniziali (Bil. 2019)					
		Compartecipazioni di tributi	(+)	0,00	E.1.01.04 (Tip.)	Prev. iniz. CS	2019
			Numeratore	**0,00**			
		Compartecipazioni di tributi	(+)	0,00	E.1.01.04 (Tip.)	Prev. iniz. CP	2019
		Compartecipazioni di tributi	(+)	0,00	E.1.01.04 (Tip.)	Prev. iniz. RS	2019
			Denominatore	**0,00**			
2	E	Perc. riscossione nelle previsioni definitive (Rend. 2019)					
		Compartecipazioni di tributi	(+)	0,00	E.1.01.04 (Tip.)	Prev. finali CS	2019
			Numeratore	**0,00**			
		Compartecipazioni di tributi	(+)	0,00	E.1.01.04 (Tip.)	Prev. finali CP	2019
		Compartecipazioni di tributi	(+)	0,00	E.1.01.04 (Tip.)	R.A. iniziali	2019
			Denominatore	**0,00**			
2	F	Perc. riscossione complessiva (Rend. 2019)					
		Compartecipazioni di tributi	(+)	0,00	E.1.01.04 (Tip.)	Risc. CP	2019
		Compartecipazioni di tributi	(+)	0,00	E.1.01.04 (Tip.)	Risc. RS	2019
			Numeratore	**0,00**			
		Compartecipazioni di tributi	(+)	0,00	E.1.01.04 (Tip.)	Acc. CP	2019
		Compartecipazioni di tributi	(+)	0,00	E.1.01.04 (Tip.)	R.A. iniziali	2019
			Denominatore	**0,00**			
2	G	Perc. riscossione crediti esigibili nell'es. (Rend. 2019)					
		Compartecipazioni di tributi	(+)	0,00	E.1.01.04 (Tip.)	Risc. CP	2019
			Numeratore	**0,00**			
		Compartecipazioni di tributi	(+)	0,00	Totale E (titoli)	Acc. CP	2019
			Denominatore	**0,00**			
2	H	Perc. riscossione crediti esigibili nell'es. prec. (Rend. 2019)					
		Compartecipazioni di tributi	(+)	0,00	E.1.01.04 (Tip.)	Risc. RS	2019
			Numeratore	**0,00**			
		Compartecipazioni di tributi	(+)	0,00	Totale E (titoli)	R.A. iniziali	2019
			Denominatore	**0,00**			

COMPOSIZIONE ENTRATE E CAPACITA' RISCOSSIONE (Allegato 2b)

Ind. N.	Ind. Col.	Rendiconto 2019 Composizione degli addendi		Importo	Rif. contabile	Tipo dato	Eserc.
3	A	Incidenza su totale (Bil. 2019)					
		Fondi perequativi da Amministrazioni Centrali	(+)	810.694,57	E.1.03.01 (Tip.)	Prev. iniz. CP	2019
			Numeratore	**810.694,57**			
		Totale previsioni iniziali competenza	(+)	25.592.576,09	Totale E (titoli)	Prev. iniz. CP	2019
			Denominatore	**25.592.576,09**			
3	B	Incidenza su totale (Rend. 2019)					
		Fondi perequativi da Amministrazioni Centrali	(+)	810.694,57	E.1.03.01 (Tip.)	Prev. finali CP	2019
			Numeratore	**810.694,57**			
		Totale previsioni definitive competenza	(+)	26.046.576,09	Totale E (titoli)	Prev. finali CP	2019
			Denominatore	**26.046.576,09**			
3	C	Incidenza su totale (Rend. 2019)					
		Fondi perequativi da Amministrazioni Centrali	(+)	964.256,38	E.1.03.01 (Tip.)	Acc. CP	2019
			Numeratore	**964.256,38**			
		Totale accertamenti	(+)	9.556.568,85	Totale E (titoli)	Acc. CP	2019
			Denominatore	**9.556.568,85**			
3	D	Perc. riscossione nelle previsioni iniziali (Bil. 2019)					
		Fondi perequativi da Amministrazioni Centrali	(+)	810.694,57	E.1.03.01 (Tip.)	Prev. iniz. CS	2019
			Numeratore	**810.694,57**			
		Fondi perequativi da Amministrazioni Centrali	(+)	810.694,57	E.1.03.01 (Tip.)	Prev. iniz. CP	2019
		Fondi perequativi da Amministrazioni Centrali	(+)	0,00	E.1.03.01 (Tip.)	Prev. iniz. RS	2019
			Denominatore	**810.694,57**			
3	E	Perc. riscossione nelle previsioni definitive (Rend. 2019)					
		Fondi perequativi da Amministrazioni Centrali	(+)	810.694,57	E.1.03.01 (Tip.)	Prev. finali CS	2019
			Numeratore	**810.694,57**			
		Fondi perequativi da Amministrazioni Centrali	(+)	810.694,57	E.1.03.01 (Tip.)	Prev. finali CP	2019
		Fondi perequativi da Amministrazioni Centrali	(+)	0,00	E.1.03.01 (Tip.)	R.A. iniziali	2019
			Denominatore	**810.694,57**			
3	F	Perc. riscossione complessiva (Rend. 2019)					
		Fondi perequativi da Amministrazioni Centrali	(+)	964.256,38	E.1.03.01 (Tip.)	Risc. CP	2019
		Fondi perequativi da Amministrazioni Centrali	(+)	0,00	E.1.03.01 (Tip.)	Risc. RS	2019
			Numeratore	**964.256,38**			
		Fondi perequativi da Amministrazioni Centrali	(+)	964.256,38	E.1.03.01 (Tip.)	Acc. CP	2019
		Fondi perequativi da Amministrazioni Centrali	(+)	0,00	E.1.03.01 (Tip.)	R.A. iniziali	2019
			Denominatore	**964.256,38**			
3	G	Perc. riscossione crediti esigibili nell'es. (Rend. 2019)					
		Fondi perequativi da Amministrazioni Centrali	(+)	964.256,38	E.1.03.01 (Tip.)	Risc. CP	2019
			Numeratore	**964.256,38**			
		Fondi perequativi da Amministrazioni Centrali	(+)	964.256,38	Totale E (titoli)	Acc. CP	2019
			Denominatore	**964.256,38**			
3	H	Perc. riscossione crediti esigibili nell'es. prec. (Rend. 2019)					
		Fondi perequativi da Amministrazioni Centrali	(+)	0,00	E.1.03.01 (Tip.)	Risc. RS	2019
			Numeratore	**0,00**			
		Fondi perequativi da Amministrazioni Centrali	(+)	0,00	Totale E (titoli)	R.A. iniziali	2019
			Denominatore	**0,00**			

COMPOSIZIONE ENTRATE E CAPACITA' RISCOSSIONE (Allegato 2b)

Ind. N.	Col.	Rendiconto 2019 Composizione degli addendi		Importo	Rif. contabile	Tipo dato	Eserc.
4	A	Incidenza su totale (Bil. 2019)					
		Fondi perequativi dalla Regione o Provincia autonoma	(+)	0,00	E.1.03.02 (Tip.)	Prev. iniz. CP	2019
			Numeratore	**0,00**			
		Totale previsioni iniziali competenza	(+)	25.592.576,09	Totale E (titoli)	Prev. iniz. CP	2019
			Denominatore	**25.592.576,09**			
4	B	Incidenza su totale (Rend. 2019)					
		Fondi perequativi dalla Regione o Provincia autonoma	(+)	0,00	E.1.03.02 (Tip.)	Prev. finali CP	2019
			Numeratore	**0,00**			
		Totale previsioni definitive competenza	(+)	26.046.576,09	Totale E (titoli)	Prev. finali CP	2019
			Denominatore	**26.046.576,09**			
4	C	Incidenza su totale (Rend. 2019)					
		Fondi perequativi dalla Regione o Provincia autonoma	(+)	0,00	E.1.03.02 (Tip.)	Acc. CP	2019
			Numeratore	**0,00**			
		Totale accertamenti	(+)	9.556.568,85	Totale E (titoli)	Acc. CP	2019
			Denominatore	**9.556.568,85**			
4	D	Perc. riscossione nelle previsioni iniziali (Bil. 2019)					
		Fondi perequativi dalla Regione o Provincia autonoma	(+)	0,00	E.1.03.02 (Tip.)	Prev. iniz. CS	2019
			Numeratore	**0,00**			
		Fondi perequativi dalla Regione o Provincia autonoma	(+)	0,00	E.1.03.02 (Tip.)	Prev. iniz. CP	2019
		Fondi perequativi dalla Regione o Provincia autonoma	(+)	0,00	E.1.03.02 (Tip.)	Prev. iniz. RS	2019
			Denominatore	**0,00**			
4	E	Perc. riscossione nelle previsioni definitive (Rend. 2019)					
		Fondi perequativi dalla Regione o Provincia autonoma	(+)	0,00	E.1.03.02 (Tip.)	Prev. finali CS	2019
			Numeratore	**0,00**			
		Fondi perequativi dalla Regione o Provincia autonoma	(+)	0,00	E.1.03.02 (Tip.)	Prev. finali CP	2019
		Fondi perequativi dalla Regione o Provincia autonoma	(+)	0,00	E.1.03.02 (Tip.)	R.A. iniziali	2019
			Denominatore	**0,00**			
4	F	Perc. riscossione complessiva (Rend. 2019)					
		Fondi perequativi dalla Regione o Provincia autonoma	(+)	0,00	E.1.03.02 (Tip.)	Risc. CP	2019
		Fondi perequativi dalla Regione o Provincia autonoma	(+)	0,00	E.1.03.02 (Tip.)	Risc. RS	2019
			Numeratore	**0,00**			
		Fondi perequativi dalla Regione o Provincia autonoma	(+)	0,00	E.1.03.02 (Tip.)	Acc. CP	2019
		Fondi perequativi dalla Regione o Provincia autonoma	(+)	0,00	E.1.03.02 (Tip.)	R.A. iniziali	2019
			Denominatore	**0,00**			
4	G	Perc. riscossione crediti esigibili nell'es. (Rend. 2019)					
		Fondi perequativi dalla Regione o Provincia autonoma	(+)	0,00	E.1.03.02 (Tip.)	Risc. CP	2019
			Numeratore	**0,00**			
		Fondi perequativi dalla Regione o Provincia autonoma	(+)	0,00	Totale E (titoli)	Acc. CP	2019
			Denominatore	**0,00**			
4	H	Perc. riscossione crediti esigibili nell'es. prec. (Rend. 2019)					
		Fondi perequativi dalla Regione o Provincia autonoma	(+)	0,00	E.1.03.02 (Tip.)	Risc. RS	2019
			Numeratore	**0,00**			
		Fondi perequativi dalla Regione o Provincia autonoma	(+)	0,00	Totale E (titoli)	R.A. iniziali	2019
			Denominatore	**0,00**			

COMPOSIZIONE ENTRATE E CAPACITA' RISCOSSIONE (Allegato 2b)

Ind. N.	Ind. Col.	Rendiconto 2019 Composizione degli addendi		Importo	Rif. contabile	Tipo dato	Eserc.
5	A	Incidenza su totale (Bil. 2019)					
		Entrate correnti di natura tributaria, contributiva e perequativa	(+)	5.807.452,63	Tit. 1/E	Prev. iniz. CP	2019
			Numeratore	**5.807.452,63**			
		Totale previsioni iniziali competenza	(+)	25.592.576,09	Totale E (titoli)	Prev. iniz. CP	2019
			Denominatore	**25.592.576,09**			
5	B	Incidenza su totale (Rend. 2019)					
		Entrate correnti di natura tributaria, contributiva e perequativa	(+)	5.862.452,63	Tit. 1/E	Prev. finali CP	2019
			Numeratore	**5.862.452,63**			
		Totale previsioni definitive competenza	(+)	26.046.576,09	Totale E (titoli)	Prev. finali CP	2019
			Denominatore	**26.046.576,09**			
5	C	Incidenza su totale (Rend. 2019)					
		Entrate correnti di natura tributaria, contributiva e perequativa	(+)	5.773.308,53	Tit. 1/E	Acc. CP	2019
			Numeratore	**5.773.308,53**			
		Totale accertamenti	(+)	9.556.568,85	Totale E (titoli)	Acc. CP	2019
			Denominatore	**9.556.568,85**			
5	D	Perc. riscossione nelle previsioni iniziali (Bil. 2019)					
		Entrate correnti di natura tributaria, contributiva e perequativa	(+)	7.587.733,20	Tit. 1/E	Prev. iniz. CS	2019
			Numeratore	**7.587.733,20**			
		Entrate correnti di natura tributaria, contributiva e perequativa	(+)	5.807.452,63	Tit. 1/E	Prev. iniz. CP	2019
		Entrate correnti di natura tributaria, contributiva e perequativa	(+)	1.780.280,57	Tit. 1/E	Prev. iniz. RS	2019
			Denominatore	**7.587.733,20**			
5	E	Perc. riscossione nelle previsioni definitive (Rend. 2019)					
		Entrate correnti di natura tributaria, contributiva e perequativa	(+)	7.642.733,20	Tit. 1/E	Prev. finali CS	2019
			Numeratore	**7.642.733,20**			
		Entrate correnti di natura tributaria, contributiva e perequativa	(+)	5.862.452,63	Tit. 1/E	Prev. finali CP	2019
		Entrate correnti di natura tributaria, contributiva e perequativa	(+)	1.780.641,36	Tit. 1/E	R.A. iniziali	2019
			Denominatore	**7.643.093,99**			
5	F	Perc. riscossione complessiva (Rend. 2019)					
		Entrate correnti di natura tributaria, contributiva e perequativa	(+)	4.781.482,41	Tit. 1/E	Risc. CP	2019
		Entrate correnti di natura tributaria, contributiva e perequativa	(+)	809.559,77	Tit. 1/E	Risc. RS	2019
			Numeratore	**5.591.042,18**			
		Entrate correnti di natura tributaria, contributiva e perequativa	(+)	5.773.308,53	Tit. 1/E	Acc. CP	2019
		Entrate correnti di natura tributaria, contributiva e perequativa	(+)	1.780.641,36	Tit. 1/E	R.A. iniziali	2019
			Denominatore	**7.553.949,89**			
5	G	Perc. riscossione crediti esigibili nell'es. (Rend. 2019)					
		Entrate correnti di natura tributaria, contributiva e perequativa	(+)	4.781.482,41	Tit. 1/E	Risc. CP	2019
			Numeratore	**4.781.482,41**			
		Entrate correnti di natura tributaria, contributiva e perequativa	(+)	5.773.308,53	Totale E (titoli)	Acc. CP	2019
			Denominatore	**5.773.308,53**			
5	H	Perc. riscossione crediti esigibili nell'es. prec. (Rend. 2019)					
		Entrate correnti di natura tributaria, contributiva e perequativa	(+)	809.559,77	Tit. 1/E	Risc. RS	2019
			Numeratore	**809.559,77**			
		Entrate correnti di natura tributaria, contributiva e perequativa	(+)	1.780.641,36	Totale E (titoli)	R.A. iniziali	2019
			Denominatore	**1.780.641,36**			

COMPOSIZIONE ENTRATE E CAPACITA' RISCOSSIONE (Allegato 2b)

Ind. N.	Ind. Col.	Rendiconto 2019 Composizione degli addendi		Importo	Rif. contabile	Tipo dato	Eserc.
6	A	Incidenza su totale (Bil. 2019)					
		Trasferimenti correnti da Amministrazioni pubbliche	(+)	1.994.555,47	E.2.01.01 (Tip.)	Prev. iniz. CP	2019
			Numeratore	**1.994.555,47**			
		Totale previsioni iniziali competenza	(+)	25.592.576,09	Totale E (titoli)	Prev. iniz. CP	2019
			Denominatore	**25.592.576,09**			
6	B	Incidenza su totale (Rend. 2019)					
		Trasferimenti correnti da Amministrazioni pubbliche	(+)	2.094.555,47	E.2.01.01 (Tip.)	Prev. finali CP	2019
			Numeratore	**2.094.555,47**			
		Totale previsioni definitive competenza	(+)	26.046.576,09	Totale E (titoli)	Prev. finali CP	2019
			Denominatore	**26.046.576,09**			
6	C	Incidenza su totale (Rend. 2019)					
		Trasferimenti correnti da Amministrazioni pubbliche	(+)	558.046,89	E.2.01.01 (Tip.)	Acc. CP	2019
			Numeratore	**558.046,89**			
		Totale accertamenti	(+)	9.556.568,85	Totale E (titoli)	Acc. CP	2019
			Denominatore	**9.556.568,85**			
6	D	Perc. riscossione nelle previsioni iniziali (Bil. 2019)					
		Trasferimenti correnti da Amministrazioni pubbliche	(+)	2.672.903,23	E.2.01.01 (Tip.)	Prev. iniz. CS	2019
			Numeratore	**2.672.903,23**			
		Trasferimenti correnti da Amministrazioni pubbliche	(+)	1.994.555,47	E.2.01.01 (Tip.)	Prev. iniz. CP	2019
		Trasferimenti correnti da Amministrazioni pubbliche	(+)	678.347,76	E.2.01.01 (Tip.)	Prev. iniz. RS	2019
			Denominatore	**2.672.903,23**			
6	E	Perc. riscossione nelle previsioni definitive (Rend. 2019)					
		Trasferimenti correnti da Amministrazioni pubbliche	(+)	2.765.403,23	E.2.01.01 (Tip.)	Prev. finali CS	2019
			Numeratore	**2.765.403,23**			
		Trasferimenti correnti da Amministrazioni pubbliche	(+)	2.094.555,47	E.2.01.01 (Tip.)	Prev. finali CP	2019
		Trasferimenti correnti da Amministrazioni pubbliche	(+)	670.847,76	E.2.01.01 (Tip.)	R.A. iniziali	2019
			Denominatore	**2.765.403,23**			
6	F	Perc. riscossione complessiva (Rend. 2019)					
		Trasferimenti correnti da Amministrazioni pubbliche	(+)	427.148,49	E.2.01.01 (Tip.)	Risc. CP	2019
		Trasferimenti correnti da Amministrazioni pubbliche	(+)	205.246,40	E.2.01.01 (Tip.)	Risc. RS	2019
			Numeratore	**632.394,89**			
		Trasferimenti correnti da Amministrazioni pubbliche	(+)	558.046,89	E.2.01.01 (Tip.)	Acc. CP	2019
		Trasferimenti correnti da Amministrazioni pubbliche	(+)	670.847,76	E.2.01.01 (Tip.)	R.A. iniziali	2019
			Denominatore	**1.228.894,65**			
6	G	Perc. riscossione crediti esigibili nell'es. (Rend. 2019)					
		Trasferimenti correnti da Amministrazioni pubbliche	(+)	427.148,49	E.2.01.01 (Tip.)	Risc. CP	2019
			Numeratore	**427.148,49**			
		Trasferimenti correnti da Amministrazioni pubbliche	(+)	558.046,89	Totale E (titoli)	Acc. CP	2019
			Denominatore	**558.046,89**			
6	H	Perc. riscossione crediti esigibili nell'es. prec. (Rend. 2019)					
		Trasferimenti correnti da Amministrazioni pubbliche	(+)	205.246,40	E.2.01.01 (Tip.)	Risc. RS	2019
			Numeratore	**205.246,40**			
		Trasferimenti correnti da Amministrazioni pubbliche	(+)	670.847,76	Totale E (titoli)	R.A. iniziali	2019
			Denominatore	**670.847,76**			

COMPOSIZIONE ENTRATE E CAPACITA' RISCOSSIONE (Allegato 2b)

Ind. N.	Col.	Rendiconto 2019 Composizione degli addendi		Importo	Rif. contabile	Tipo dato	Eserc.
7	A	Incidenza su totale (Bil. 2019)					
		Trasferimenti correnti da Famiglie	(+)	0,00	E.2.01.02 (Tip.)	Prev. iniz. CP	2019
			Numeratore	**0,00**			
		Totale previsioni iniziali competenza	(+)	25.592.576,09	Totale E (titoli)	Prev. iniz. CP	2019
			Denominatore	**25.592.576,09**			
7	B	Incidenza su totale (Rend. 2019)					
		Trasferimenti correnti da Famiglie	(+)	0,00	E.2.01.02 (Tip.)	Prev. finali CP	2019
			Numeratore	**0,00**			
		Totale previsioni definitive competenza	(+)	26.046.576,09	Totale E (titoli)	Prev. finali CP	2019
			Denominatore	**26.046.576,09**			
7	C	Incidenza su totale (Rend. 2019)					
		Trasferimenti correnti da Famiglie	(+)	0,00	E.2.01.02 (Tip.)	Acc. CP	2019
			Numeratore	**0,00**			
		Totale accertamenti	(+)	9.556.568,85	Totale E (titoli)	Acc. CP	2019
			Denominatore	**9.556.568,85**			
7	D	Perc. riscossione nelle previsioni iniziali (Bil. 2019)					
		Trasferimenti correnti da Famiglie	(+)	0,00	E.2.01.02 (Tip.)	Prev. iniz. CS	2019
			Numeratore	**0,00**			
		Trasferimenti correnti da Famiglie	(+)	0,00	E.2.01.02 (Tip.)	Prev. iniz. CP	2019
		Trasferimenti correnti da Famiglie	(+)	0,00	E.2.01.02 (Tip.)	Prev. iniz. RS	2019
			Denominatore	**0,00**			
7	E	Perc. riscossione nelle previsioni definitive (Rend. 2019)					
		Trasferimenti correnti da Famiglie	(+)	0,00	E.2.01.02 (Tip.)	Prev. finali CS	2019
			Numeratore	**0,00**			
		Trasferimenti correnti da Famiglie	(+)	0,00	E.2.01.02 (Tip.)	Prev. finali CP	2019
		Trasferimenti correnti da Famiglie	(+)	0,00	E.2.01.02 (Tip.)	R.A. iniziali	2019
			Denominatore	**0,00**			
7	F	Perc. riscossione complessiva (Rend. 2019)					
		Trasferimenti correnti da Famiglie	(+)	0,00	E.2.01.02 (Tip.)	Risc. CP	2019
		Trasferimenti correnti da Famiglie	(+)	0,00	E.2.01.02 (Tip.)	Risc. RS	2019
			Numeratore	**0,00**			
		Trasferimenti correnti da Famiglie	(+)	0,00	E.2.01.02 (Tip.)	Acc. CP	2019
		Trasferimenti correnti da Famiglie	(+)	0,00	E.2.01.02 (Tip.)	R.A. iniziali	2019
			Denominatore	**0,00**			
7	G	Perc. riscossione crediti esigibili nell'es. (Rend. 2019)					
		Trasferimenti correnti da Famiglie	(+)	0,00	E.2.01.02 (Tip.)	Risc. CP	2019
			Numeratore	**0,00**			
		Trasferimenti correnti da Famiglie	(+)	0,00	Totale E (titoli)	Acc. CP	2019
			Denominatore	**0,00**			
7	H	Perc. riscossione crediti esigibili nell'es. prec. (Rend. 2019)					
		Trasferimenti correnti da Famiglie	(+)	0,00	E.2.01.02 (Tip.)	Risc. RS	2019
			Numeratore	**0,00**			
		Trasferimenti correnti da Famiglie	(+)	0,00	Totale E (titoli)	R.A. iniziali	2019
			Denominatore	**0,00**			

COMPOSIZIONE ENTRATE E CAPACITA' RISCOSSIONE (Allegato 2b)

Ind. N.	Ind. Col.	Rendiconto 2019 Composizione degli addendi		Importo	Rif. contabile	Tipo dato	Eserc.
8	A	Incidenza su totale (Bil. 2019)					
		Trasferimenti correnti da Imprese	(+)	0,00	E.2.01.03 (Tip.)	Prev. iniz. CP	2019
			Numeratore	**0,00**			
		Totale previsioni iniziali competenza	(+)	25.592.576,09	Totale E (titoli)	Prev. iniz. CP	2019
			Denominatore	**25.592.576,09**			
8	B	Incidenza su totale (Rend. 2019)					
		Trasferimenti correnti da Imprese	(+)	0,00	E.2.01.03 (Tip.)	Prev. finali CP	2019
			Numeratore	**0,00**			
		Totale previsioni definitive competenza	(+)	26.046.576,09	Totale E (titoli)	Prev. finali CP	2019
			Denominatore	**26.046.576,09**			
8	C	Incidenza su totale (Rend. 2019)					
		Trasferimenti correnti da Imprese	(+)	0,00	E.2.01.03 (Tip.)	Acc. CP	2019
			Numeratore	**0,00**			
		Totale accertamenti	(+)	9.556.568,85	Totale E (titoli)	Acc. CP	2019
			Denominatore	**9.556.568,85**			
8	D	Perc. riscossione nelle previsioni iniziali (Bil. 2019)					
		Trasferimenti correnti da Imprese	(+)	0,00	E.2.01.03 (Tip.)	Prev. iniz. CS	2019
			Numeratore	**0,00**			
		Trasferimenti correnti da Imprese	(+)	0,00	E.2.01.03 (Tip.)	Prev. iniz. CP	2019
		Trasferimenti correnti da Imprese	(+)	0,00	E.2.01.03 (Tip.)	Prev. iniz. RS	2019
			Denominatore	**0,00**			
8	E	Perc. riscossione nelle previsioni definitive (Rend. 2019)					
		Trasferimenti correnti da Imprese	(+)	0,00	E.2.01.03 (Tip.)	Prev. finali CS	2019
			Numeratore	**0,00**			
		Trasferimenti correnti da Imprese	(+)	0,00	E.2.01.03 (Tip.)	Prev. finali CP	2019
		Trasferimenti correnti da Imprese	(+)	0,00	E.2.01.03 (Tip.)	R.A. iniziali	2019
			Denominatore	**0,00**			
8	F	Perc. riscossione complessiva (Rend. 2019)					
		Trasferimenti correnti da Imprese	(+)	0,00	E.2.01.03 (Tip.)	Risc. CP	2019
		Trasferimenti correnti da Imprese	(+)	0,00	E.2.01.03 (Tip.)	Risc. RS	2019
			Numeratore	**0,00**			
		Trasferimenti correnti da Imprese	(+)	0,00	E.2.01.03 (Tip.)	Acc. CP	2019
		Trasferimenti correnti da Imprese	(+)	0,00	E.2.01.03 (Tip.)	R.A. iniziali	2019
			Denominatore	**0,00**			
8	G	Perc. riscossione crediti esigibili nell'es. (Rend. 2019)					
		Trasferimenti correnti da Imprese	(+)	0,00	E.2.01.03 (Tip.)	Risc. CP	2019
			Numeratore	**0,00**			
		Trasferimenti correnti da Imprese	(+)	0,00	Totale E (titoli)	Acc. CP	2019
			Denominatore	**0,00**			
8	H	Perc. riscossione crediti esigibili nell'es. prec. (Rend. 2019)					
		Trasferimenti correnti da Imprese	(+)	0,00	E.2.01.03 (Tip.)	Risc. RS	2019
			Numeratore	**0,00**			
		Trasferimenti correnti da Imprese	(+)	0,00	Totale E (titoli)	R.A. iniziali	2019
			Denominatore	**0,00**			

COMPOSIZIONE ENTRATE E CAPACITA' RISCOSSIONE (Allegato 2b)

Ind. N.	Ind. Col.	Rendiconto 2019 – Composizione degli addendi		Importo	Rif. contabile	Tipo dato	Eserc.
9	A	Incidenza su totale (Bil. 2019)					
		Trasferimenti correnti da Istituzioni Sociali Private	(+)	0,00	E.2.01.04 (Tip.)	Prev. iniz. CP	2019
			Numeratore	**0,00**			
		Totale previsioni iniziali competenza	(+)	25.592.576,09	Totale E (titoli)	Prev. iniz. CP	2019
			Denominatore	**25.592.576,09**			
9	B	Incidenza su totale (Rend. 2019)					
		Trasferimenti correnti da Istituzioni Sociali Private	(+)	0,00	E.2.01.04 (Tip.)	Prev. finali CP	2019
			Numeratore	**0,00**			
		Totale previsioni definitive competenza	(+)	26.046.576,09	Totale E (titoli)	Prev. finali CP	2019
			Denominatore	**26.046.576,09**			
9	C	Incidenza su totale (Rend. 2019)					
		Trasferimenti correnti da Istituzioni Sociali Private	(+)	0,00	E.2.01.04 (Tip.)	Acc. CP	2019
			Numeratore	**0,00**			
		Totale accertamenti	(+)	9.556.568,85	Totale E (titoli)	Acc. CP	2019
			Denominatore	**9.556.568,85**			
9	D	Perc. riscossione nelle previsioni iniziali (Bil. 2019)					
		Trasferimenti correnti da Istituzioni Sociali Private	(+)	0,00	E.2.01.04 (Tip.)	Prev. iniz. CS	2019
			Numeratore	**0,00**			
		Trasferimenti correnti da Istituzioni Sociali Private	(+)	0,00	E.2.01.04 (Tip.)	Prev. iniz. CP	2019
		Trasferimenti correnti da Istituzioni Sociali Private	(+)	0,00	E.2.01.04 (Tip.)	Prev. iniz. RS	2019
			Denominatore	**0,00**			
9	E	Perc. riscossione nelle previsioni definitive (Rend. 2019)					
		Trasferimenti correnti da Istituzioni Sociali Private	(+)	0,00	E.2.01.04 (Tip.)	Prev. finali CS	2019
			Numeratore	**0,00**			
		Trasferimenti correnti da Istituzioni Sociali Private	(+)	0,00	E.2.01.04 (Tip.)	Prev. finali CP	2019
		Trasferimenti correnti da Istituzioni Sociali Private	(+)	0,00	E.2.01.04 (Tip.)	R.A. iniziali	2019
			Denominatore	**0,00**			
9	F	Perc. riscossione complessiva (Rend. 2019)					
		Trasferimenti correnti da Istituzioni Sociali Private	(+)	0,00	E.2.01.04 (Tip.)	Risc. CP	2019
		Trasferimenti correnti da Istituzioni Sociali Private	(+)	0,00	E.2.01.04 (Tip.)	Risc. RS	2019
			Numeratore	**0,00**			
		Trasferimenti correnti da Istituzioni Sociali Private	(+)	0,00	E.2.01.04 (Tip.)	Acc. CP	2019
		Trasferimenti correnti da Istituzioni Sociali Private	(+)	0,00	E.2.01.04 (Tip.)	R.A. iniziali	2019
			Denominatore	**0,00**			
9	G	Perc. riscossione crediti esigibili nell'es. (Rend. 2019)					
		Trasferimenti correnti da Istituzioni Sociali Private	(+)	0,00	E.2.01.04 (Tip.)	Risc. CP	2019
			Numeratore	**0,00**			
		Trasferimenti correnti da Istituzioni Sociali Private	(+)	0,00	Totale E (titoli)	Acc. CP	2019
			Denominatore	**0,00**			
9	H	Perc. riscossione crediti esigibili nell'es. prec. (Rend. 2019)					
		Trasferimenti correnti da Istituzioni Sociali Private	(+)	0,00	E.2.01.04 (Tip.)	Risc. RS	2019
			Numeratore	**0,00**			
		Trasferimenti correnti da Istituzioni Sociali Private	(+)	0,00	Totale E (titoli)	R.A. iniziali	2019
			Denominatore	**0,00**			

COMPOSIZIONE ENTRATE E CAPACITA' RISCOSSIONE (Allegato 2b)

Ind. N.	Col.	Rendiconto 2019 Composizione degli addendi		Importo	Rif. contabile	Tipo dato	Eserc.
10	A	Incidenza su totale (Bil. 2019)					
		Trasferimenti correnti dall'Unione Europea e dal Resto del Mondo	(+)	0,00	E.2.01.05 (Tip.)	Prev. iniz. CP	2019
			Numeratore	**0,00**			
		Totale previsioni iniziali competenza	(+)	25.592.576,09	Totale E (titoli)	Prev. iniz. CP	2019
			Denominatore	**25.592.576,09**			
10	B	Incidenza su totale (Rend. 2019)					
		Trasferimenti correnti dall'Unione Europea e dal Resto del Mondo	(+)	0,00	E.2.01.05 (Tip.)	Prev. finali CP	2019
			Numeratore	**0,00**			
		Totale previsioni definitive competenza	(+)	26.046.576,09	Totale E (titoli)	Prev. finali CP	2019
			Denominatore	**26.046.576,09**			
10	C	Incidenza su totale (Rend. 2019)					
		Trasferimenti correnti dall'Unione Europea e dal Resto del Mondo	(+)	0,00	E.2.01.05 (Tip.)	Acc. CP	2019
			Numeratore	**0,00**			
		Totale accertamenti	(+)	9.556.568,85	Totale E (titoli)	Acc. CP	2019
			Denominatore	**9.556.568,85**			
10	D	Perc. riscossione nelle previsioni iniziali (Bil. 2019)					
		Trasferimenti correnti dall'Unione Europea e dal Resto del Mondo	(+)	0,00	E.2.01.05 (Tip.)	Prev. iniz. CS	2019
			Numeratore	**0,00**			
		Trasferimenti correnti dall'Unione Europea e dal Resto del Mondo	(+)	0,00	E.2.01.05 (Tip.)	Prev. iniz. CP	2019
		Trasferimenti correnti dall'Unione Europea e dal Resto del Mondo	(+)	0,00	E.2.01.05 (Tip.)	Prev. iniz. RS	2019
			Denominatore	**0,00**			
10	E	Perc. riscossione nelle previsioni definitive (Rend. 2019)					
		Trasferimenti correnti dall'Unione Europea e dal Resto del Mondo	(+)	0,00	E.2.01.05 (Tip.)	Prev. finali CS	2019
			Numeratore	**0,00**			
		Trasferimenti correnti dall'Unione Europea e dal Resto del Mondo	(+)	0,00	E.2.01.05 (Tip.)	Prev. finali CP	2019
		Trasferimenti correnti dall'Unione Europea e dal Resto del Mondo	(+)	0,00	E.2.01.05 (Tip.)	R.A. iniziali	2019
			Denominatore	**0,00**			
10	F	Perc. riscossione complessiva (Rend. 2019)					
		Trasferimenti correnti dall'Unione Europea e dal Resto del Mondo	(+)	0,00	E.2.01.05 (Tip.)	Risc. CP	2019
		Trasferimenti correnti dall'Unione Europea e dal Resto del Mondo	(+)	0,00	E.2.01.05 (Tip.)	Risc. RS	2019
			Numeratore	**0,00**			
		Trasferimenti correnti dall'Unione Europea e dal Resto del Mondo	(+)	0,00	E.2.01.05 (Tip.)	Acc. CP	2019
		Trasferimenti correnti dall'Unione Europea e dal Resto del Mondo	(+)	0,00	E.2.01.05 (Tip.)	R.A. iniziali	2019
			Denominatore	**0,00**			
10	G	Perc. riscossione crediti esigibili nell'es. (Rend. 2019)					
		Trasferimenti correnti dall'Unione Europea e dal Resto del Mondo	(+)	0,00	E.2.01.05 (Tip.)	Risc. CP	2019
			Numeratore	**0,00**			
		Trasferimenti correnti dall'Unione Europea e dal Resto del Mondo	(+)	0,00	Totale E (titoli)	Acc. CP	2019
			Denominatore	**0,00**			
10	H	Perc. riscossione crediti esigibili nell'es. prec. (Rend. 2019)					
		Trasferimenti correnti dall'Unione Europea e dal Resto del Mondo	(+)	0,00	E.2.01.05 (Tip.)	Risc. RS	2019
			Numeratore	**0,00**			
		Trasferimenti correnti dall'Unione Europea e dal Resto del Mondo	(+)	0,00	Totale E (titoli)	R.A. iniziali	2019
			Denominatore	**0,00**			

COMPOSIZIONE ENTRATE E CAPACITA' RISCOSSIONE (Allegato 2b)

Ind. N.	Ind. Col.	Rendiconto 2019 Composizione degli addendi		Importo	Rif. contabile	Tipo dato	Eserc.
11	A	Incidenza su totale (Bil. 2019)					
		Trasferimenti correnti	(+)	1.994.555,47	Tit. 2/E	Prev. iniz. CP	2019
			Numeratore	**1.994.555,47**			
		Totale previsioni iniziali competenza	(+)	25.592.576,09	Totale E (titoli)	Prev. iniz. CP	2019
			Denominatore	**25.592.576,09**			
11	B	Incidenza su totale (Rend. 2019)					
		Trasferimenti correnti	(+)	2.094.555,47	Tit. 2/E	Prev. finali CP	2019
			Numeratore	**2.094.555,47**			
		Totale previsioni definitive competenza	(+)	26.046.576,09	Totale E (titoli)	Prev. finali CP	2019
			Denominatore	**26.046.576,09**			
11	C	Incidenza su totale (Rend. 2019)					
		Trasferimenti correnti	(+)	558.046,89	Tit. 2/E	Acc. CP	2019
			Numeratore	**558.046,89**			
		Totale accertamenti	(+)	9.556.568,85	Totale E (titoli)	Acc. CP	2019
			Denominatore	**9.556.568,85**			
11	D	Perc. riscossione nelle previsioni iniziali (Bil. 2019)					
		Trasferimenti correnti	(+)	2.672.903,23	Tit. 2/E	Prev. iniz. CS	2019
			Numeratore	**2.672.903,23**			
		Trasferimenti correnti	(+)	1.994.555,47	Tit. 2/E	Prev. iniz. CP	2019
		Trasferimenti correnti	(+)	678.347,76	Tit. 2/E	Prev. iniz. RS	2019
			Denominatore	**2.672.903,23**			
11	E	Perc. riscossione nelle previsioni definitive (Rend. 2019)					
		Trasferimenti correnti	(+)	2.765.403,23	Tit. 2/E	Prev. finali CS	2019
			Numeratore	**2.765.403,23**			
		Trasferimenti correnti	(+)	2.094.555,47	Tit. 2/E	Prev. finali CP	2019
		Trasferimenti correnti	(+)	670.847,76	Tit. 2/E	R.A. iniziali	2019
			Denominatore	**2.765.403,23**			
11	F	Perc. riscossione complessiva (Rend. 2019)					
		Trasferimenti correnti	(+)	427.148,49	Tit. 2/E	Risc. CP	2019
		Trasferimenti correnti	(+)	205.246,40	Tit. 2/E	Risc. RS	2019
			Numeratore	**632.394,89**			
		Trasferimenti correnti	(+)	558.046,89	Tit. 2/E	Acc. CP	2019
		Trasferimenti correnti	(+)	670.847,76	Tit. 2/E	R.A. iniziali	2019
			Denominatore	**1.228.894,65**			
11	G	Perc. riscossione crediti esigibili nell'es. (Rend. 2019)					
		Trasferimenti correnti	(+)	427.148,49	Tit. 2/E	Risc. CP	2019
			Numeratore	**427.148,49**			
		Trasferimenti correnti	(+)	558.046,89	Totale E (titoli)	Acc. CP	2019
			Denominatore	**558.046,89**			
11	H	Perc. riscossione crediti esigibili nell'es. prec. (Rend. 2019)					
		Trasferimenti correnti	(+)	205.246,40	Tit. 2/E	Risc. RS	2019
			Numeratore	**205.246,40**			
		Trasferimenti correnti	(+)	670.847,76	Totale E (titoli)	R.A. iniziali	2019
			Denominatore	**670.847,76**			

COMPOSIZIONE ENTRATE E CAPACITA' RISCOSSIONE (Allegato 2b)

Ind. N.	Ind. Col.	Rendiconto 2019 Composizione degli addendi		Importo	Rif. contabile	Tipo dato	Eserc.
12	A	Incidenza su totale (Bil. 2019)					
		Vendita di beni e servizi e proventi derivanti dalla gestione dei beni	(+)	898.700,00	E.3.01.00 (Tip.)	Prev. iniz. CP	2019
			Numeratore	**898.700,00**			
		Totale previsioni iniziali competenza	(+)	25.592.576,09	Totale E (titoli)	Prev. iniz. CP	2019
			Denominatore	**25.592.576,09**			
12	B	Incidenza su totale (Rend. 2019)					
		Vendita di beni e servizi e proventi derivanti dalla gestione dei beni	(+)	902.700,00	E.3.01.00 (Tip.)	Prev. finali CP	2019
			Numeratore	**902.700,00**			
		Totale previsioni definitive competenza	(+)	26.046.576,09	Totale E (titoli)	Prev. finali CP	2019
			Denominatore	**26.046.576,09**			
12	C	Incidenza su totale (Rend. 2019)					
		Vendita di beni e servizi e proventi derivanti dalla gestione dei beni	(+)	608.404,42	E.3.01.00 (Tip.)	Acc. CP	2019
			Numeratore	**608.404,42**			
		Totale accertamenti	(+)	9.556.568,85	Totale E (titoli)	Acc. CP	2019
			Denominatore	**9.556.568,85**			
12	D	Perc. riscossione nelle previsioni iniziali (Bil. 2019)					
		Vendita di beni e servizi e proventi derivanti dalla gestione dei beni	(+)	1.110.205,64	E.3.01.00 (Tip.)	Prev. iniz. CS	2019
			Numeratore	**1.110.205,64**			
		Vendita di beni e servizi e proventi derivanti dalla gestione dei beni	(+)	898.700,00	E.3.01.00 (Tip.)	Prev. iniz. CP	2019
		Vendita di beni e servizi e proventi derivanti dalla gestione dei beni	(+)	211.505,64	E.3.01.00 (Tip.)	Prev. iniz. RS	2019
			Denominatore	**1.110.205,64**			
12	E	Perc. riscossione nelle previsioni definitive (Rend. 2019)					
		Vendita di beni e servizi e proventi derivanti dalla gestione dei beni	(+)	1.099.272,42	E.3.01.00 (Tip.)	Prev. finali CS	2019
			Numeratore	**1.099.272,42**			
		Vendita di beni e servizi e proventi derivanti dalla gestione dei beni	(+)	902.700,00	E.3.01.00 (Tip.)	Prev. finali CP	2019
		Vendita di beni e servizi e proventi derivanti dalla gestione dei beni	(+)	211.897,15	E.3.01.00 (Tip.)	R.A. iniziali	2019
			Denominatore	**1.114.597,15**			
12	F	Perc. riscossione complessiva (Rend. 2019)					
		Vendita di beni e servizi e proventi derivanti dalla gestione dei beni	(+)	504.668,36	E.3.01.00 (Tip.)	Risc. CP	2019
		Vendita di beni e servizi e proventi derivanti dalla gestione dei beni	(+)	122.810,29	E.3.01.00 (Tip.)	Risc. RS	2019
			Numeratore	**627.478,65**			
		Vendita di beni e servizi e proventi derivanti dalla gestione dei beni	(+)	608.404,42	E.3.01.00 (Tip.)	Acc. CP	2019
		Vendita di beni e servizi e proventi derivanti dalla gestione dei beni	(+)	211.897,15	E.3.01.00 (Tip.)	R.A. iniziali	2019
			Denominatore	**820.301,57**			
12	G	Perc. riscossione crediti esigibili nell'es. (Rend. 2019)					
		Vendita di beni e servizi e proventi derivanti dalla gestione dei beni	(+)	504.668,36	E.3.01.00 (Tip.)	Risc. CP	2019
			Numeratore	**504.668,36**			
		Vendita di beni e servizi e proventi derivanti dalla gestione dei beni	(+)	608.404,42	Totale E (titoli)	Acc. CP	2019
			Denominatore	**608.404,42**			
12	H	Perc. riscossione crediti esigibili nell'es. prec. (Rend. 2019)					
		Vendita di beni e servizi e proventi derivanti dalla gestione dei beni	(+)	122.810,29	E.3.01.00 (Tip.)	Risc. RS	2019
			Numeratore	**122.810,29**			
		Vendita di beni e servizi e proventi derivanti dalla gestione dei beni	(+)	211.897,15	Totale E (titoli)	R.A. iniziali	2019
			Denominatore	**211.897,15**			

COMPOSIZIONE ENTRATE E CAPACITA' RISCOSSIONE (Allegato 2b)

Ind. N.	Col.	Rendiconto 2019 Composizione degli addendi		Importo	Rif. contabile	Tipo dato	Eserc.
13	A	Incidenza su totale (Bil. 2019)					
		Proventi derivanti dall'attività di controllo e repressione delle irregolarità e degli illeciti	(+)	263.000,00	E.3.02.00 (Tip.)	Prev. iniz. CP	2019
			Numeratore	**263.000,00**			
		Totale previsioni iniziali competenza	(+)	25.592.576,09	Totale E (titoli)	Prev. iniz. CP	2019
			Denominatore	**25.592.576,09**			
13	B	Incidenza su totale (Rend. 2019)					
		Proventi derivanti dall'attività di controllo e repressione delle irregolarità e degli illeciti	(+)	263.000,00	E.3.02.00 (Tip.)	Prev. finali CP	2019
			Numeratore	**263.000,00**			
		Totale previsioni definitive competenza	(+)	26.046.576,09	Totale E (titoli)	Prev. finali CP	2019
			Denominatore	**26.046.576,09**			
13	C	Incidenza su totale (Rend. 2019)					
		Proventi derivanti dall'attività di controllo e repressione delle irregolarità e degli illeciti	(+)	240.214,16	E.3.02.00 (Tip.)	Acc. CP	2019
			Numeratore	**240.214,16**			
		Totale accertamenti	(+)	9.556.568,85	Totale E (titoli)	Acc. CP	2019
			Denominatore	**9.556.568,85**			
13	D	Perc. riscossione nelle previsioni iniziali (Bil. 2019)					
		Proventi derivanti dall'attività di controllo e repressione delle irregolarità e degli illeciti	(+)	362.581,86	E.3.02.00 (Tip.)	Prev. iniz. CS	2019
			Numeratore	**362.581,86**			
		Proventi derivanti dall'attività di controllo e repressione delle irregolarità e degli illeciti	(+)	263.000,00	E.3.02.00 (Tip.)	Prev. iniz. CP	2019
		Proventi derivanti dall'attività di controllo e repressione delle irregolarità e degli illeciti	(+)	99.581,86	E.3.02.00 (Tip.)	Prev. iniz. RS	2019
			Denominatore	**362.581,86**			
13	E	Perc. riscossione nelle previsioni definitive (Rend. 2019)					
		Proventi derivanti dall'attività di controllo e repressione delle irregolarità e degli illeciti	(+)	362.581,86	E.3.02.00 (Tip.)	Prev. finali CS	2019
			Numeratore	**362.581,86**			
		Proventi derivanti dall'attività di controllo e repressione delle irregolarità e degli illeciti	(+)	263.000,00	E.3.02.00 (Tip.)	Prev. finali CP	2019
		Proventi derivanti dall'attività di controllo e repressione delle irregolarità e degli illeciti	(+)	99.581,86	E.3.02.00 (Tip.)	R.A. iniziali	2019
			Denominatore	**362.581,86**			
13	F	Perc. riscossione complessiva (Rend. 2019)					
		Proventi derivanti dall'attività di controllo e repressione delle irregolarità e degli illeciti	(+)	156.832,48	E.3.02.00 (Tip.)	Risc. CP	2019
		Proventi derivanti dall'attività di controllo e repressione delle irregolarità e degli illeciti	(+)	42.918,86	E.3.02.00 (Tip.)	Risc. RS	2019
			Numeratore	**199.751,34**			
		Proventi derivanti dall'attività di controllo e repressione delle irregolarità e degli illeciti	(+)	240.214,16	E.3.02.00 (Tip.)	Acc. CP	2019
		Proventi derivanti dall'attività di controllo e repressione delle irregolarità e degli illeciti	(+)	99.581,86	E.3.02.00 (Tip.)	R.A. iniziali	2019
			Denominatore	**339.796,02**			
13	G	Perc. riscossione crediti esigibili nell'es. (Rend. 2019)					
		Proventi derivanti dall'attività di controllo e repressione delle irregolarità e degli illeciti	(+)	156.832,48	E.3.02.00 (Tip.)	Risc. CP	2019
			Numeratore	**156.832,48**			
		Proventi derivanti dall'attività di controllo e repressione delle irregolarità e degli illeciti	(+)	240.214,16	Totale E (titoli)	Acc. CP	2019
			Denominatore	**240.214,16**			
13	H	Perc. riscossione crediti esigibili nell'es. prec. (Rend. 2019)					
		Proventi derivanti dall'attività di controllo e repressione delle irregolarità e degli illeciti	(+)	42.918,86	E.3.02.00 (Tip.)	Risc. RS	2019
			Numeratore	**42.918,86**			
		Proventi derivanti dall'attività di controllo e repressione delle irregolarità e degli illeciti	(+)	99.581,86	Totale E (titoli)	R.A. iniziali	2019
			Denominatore	**99.581,86**			

COMPOSIZIONE ENTRATE E CAPACITA' RISCOSSIONE (Allegato 2b)

Ind. N.	Col.	Rendiconto 2019 Composizione degli addendi		Importo	Rif. contabile	Tipo dato	Eserc.
14	A	Incidenza su totale (Bil. 2019)					
		Interessi attivi	(+)	17.850,00	E.3.03.00 (Tip.)	Prev. iniz. CP	2019
			Numeratore	**17.850,00**			
		Totale previsioni iniziali competenza	(+)	25.592.576,09	Totale E (titoli)	Prev. iniz. CP	2019
			Denominatore	**25.592.576,09**			
14	B	Incidenza su totale (Rend. 2019)					
		Interessi attivi	(+)	17.850,00	E.3.03.00 (Tip.)	Prev. finali CP	2019
			Numeratore	**17.850,00**			
		Totale previsioni definitive competenza	(+)	26.046.576,09	Totale E (titoli)	Prev. finali CP	2019
			Denominatore	**26.046.576,09**			
14	C	Incidenza su totale (Rend. 2019)					
		Interessi attivi	(+)	4,58	E.3.03.00 (Tip.)	Acc. CP	2019
			Numeratore	**4,58**			
		Totale accertamenti	(+)	9.556.568,85	Totale E (titoli)	Acc. CP	2019
			Denominatore	**9.556.568,85**			
14	D	Perc. riscossione nelle previsioni iniziali (Bil. 2019)					
		Interessi attivi	(+)	17.850,00	E.3.03.00 (Tip.)	Prev. iniz. CS	2019
			Numeratore	**17.850,00**			
		Interessi attivi	(+)	17.850,00	E.3.03.00 (Tip.)	Prev. iniz. CP	2019
		Interessi attivi	(+)	0,00	E.3.03.00 (Tip.)	Prev. iniz. RS	2019
			Denominatore	**17.850,00**			
14	E	Perc. riscossione nelle previsioni definitive (Rend. 2019)					
		Interessi attivi	(+)	17.850,00	E.3.03.00 (Tip.)	Prev. finali CS	2019
			Numeratore	**17.850,00**			
		Interessi attivi	(+)	17.850,00	E.3.03.00 (Tip.)	Prev. finali CP	2019
		Interessi attivi	(+)	0,00	E.3.03.00 (Tip.)	R.A. iniziali	2019
			Denominatore	**17.850,00**			
14	F	Perc. riscossione complessiva (Rend. 2019)					
		Interessi attivi	(+)	3,08	E.3.03.00 (Tip.)	Risc. CP	2019
		Interessi attivi	(+)	0,00	E.3.03.00 (Tip.)	Risc. RS	2019
			Numeratore	**3,08**			
		Interessi attivi	(+)	4,58	E.3.03.00 (Tip.)	Acc. CP	2019
		Interessi attivi	(+)	0,00	E.3.03.00 (Tip.)	R.A. iniziali	2019
			Denominatore	**4,58**			
14	G	Perc. riscossione crediti esigibili nell'es. (Rend. 2019)					
		Interessi attivi	(+)	3,08	E.3.03.00 (Tip.)	Risc. CP	2019
			Numeratore	**3,08**			
		Interessi attivi	(+)	4,58	Totale E (titoli)	Acc. CP	2019
			Denominatore	**4,58**			
14	H	Perc. riscossione crediti esigibili nell'es. prec. (Rend. 2019)					
		Interessi attivi	(+)	0,00	E.3.03.00 (Tip.)	Risc. RS	2019
			Numeratore	**0,00**			
		Interessi attivi	(+)	0,00	Totale E (titoli)	R.A. iniziali	2019
			Denominatore	**0,00**			

COMPOSIZIONE ENTRATE E CAPACITA' RISCOSSIONE (Allegato 2b)

Ind. N.	Ind. Col.	Rendiconto 2019 Composizione degli addendi		Importo	Rif. contabile	Tipo dato	Eserc.
15	A	Incidenza su totale (Bil. 2019)					
		Altre entrate da redditi da capitale	(+)	10.000,00	E.3.04.00 (Tip.)	Prev. iniz. CP	2019
			Numeratore	**10.000,00**			
		Totale previsioni iniziali competenza	(+)	25.592.576,09	Totale E (titoli)	Prev. iniz. CP	2019
			Denominatore	**25.592.576,09**			
15	B	Incidenza su totale (Rend. 2019)					
		Altre entrate da redditi da capitale	(+)	10.000,00	E.3.04.00 (Tip.)	Prev. finali CP	2019
			Numeratore	**10.000,00**			
		Totale previsioni definitive competenza	(+)	26.046.576,09	Totale E (titoli)	Prev. finali CP	2019
			Denominatore	**26.046.576,09**			
15	C	Incidenza su totale (Rend. 2019)					
		Altre entrate da redditi da capitale	(+)	0,00	E.3.04.00 (Tip.)	Acc. CP	2019
			Numeratore	**0,00**			
		Totale accertamenti	(+)	9.556.568,85	Totale E (titoli)	Acc. CP	2019
			Denominatore	**9.556.568,85**			
15	D	Perc. riscossione nelle previsioni iniziali (Bil. 2019)					
		Altre entrate da redditi da capitale	(+)	10.902,98	E.3.04.00 (Tip.)	Prev. iniz. CS	2019
			Numeratore	**10.902,98**			
		Altre entrate da redditi da capitale	(+)	10.000,00	E.3.04.00 (Tip.)	Prev. iniz. CP	2019
		Altre entrate da redditi da capitale	(+)	902,98	E.3.04.00 (Tip.)	Prev. iniz. RS	2019
			Denominatore	**10.902,98**			
15	E	Perc. riscossione nelle previsioni definitive (Rend. 2019)					
		Altre entrate da redditi da capitale	(+)	10.000,00	E.3.04.00 (Tip.)	Prev. finali CS	2019
			Numeratore	**10.000,00**			
		Altre entrate da redditi da capitale	(+)	10.000,00	E.3.04.00 (Tip.)	Prev. finali CP	2019
		Altre entrate da redditi da capitale	(+)	0,00	E.3.04.00 (Tip.)	R.A. iniziali	2019
			Denominatore	**10.000,00**			
15	F	Perc. riscossione complessiva (Rend. 2019)					
		Altre entrate da redditi da capitale	(+)	0,00	E.3.04.00 (Tip.)	Risc. CP	2019
		Altre entrate da redditi da capitale	(+)	0,00	E.3.04.00 (Tip.)	Risc. RS	2019
			Numeratore	**0,00**			
		Altre entrate da redditi da capitale	(+)	0,00	E.3.04.00 (Tip.)	Acc. CP	2019
		Altre entrate da redditi da capitale	(+)	0,00	E.3.04.00 (Tip.)	R.A. iniziali	2019
			Denominatore	**0,00**			
15	G	Perc. riscossione crediti esigibili nell'es. (Rend. 2019)					
		Altre entrate da redditi da capitale	(+)	0,00	E.3.04.00 (Tip.)	Risc. CP	2019
			Numeratore	**0,00**			
		Altre entrate da redditi da capitale	(+)	0,00	Totale E (titoli)	Acc. CP	2019
			Denominatore	**0,00**			
15	H	Perc. riscossione crediti esigibili nell'es. prec. (Rend. 2019)					
		Altre entrate da redditi da capitale	(+)	0,00	E.3.04.00 (Tip.)	Risc. RS	2019
			Numeratore	**0,00**			
		Altre entrate da redditi da capitale	(+)	0,00	Totale E (titoli)	R.A. iniziali	2019
			Denominatore	**0,00**			

COMPOSIZIONE ENTRATE E CAPACITA' RISCOSSIONE (Allegato 2b)

Ind. N.	Col.	Rendiconto 2019 Composizione degli addendi		Importo	Rif. contabile	Tipo dato	Eserc.
16	A	Incidenza su totale (Bil. 2019)					
		Rimborsi e altre entrate correnti	(+)	50.000,00	E.3.05.00 (Tip.)	Prev. iniz. CP	2019
			Numeratore	**50.000,00**			
		Totale previsioni iniziali competenza	(+)	25.592.576,09	Totale E (titoli)	Prev. iniz. CP	2019
			Denominatore	**25.592.576,09**			
16	B	Incidenza su totale (Rend. 2019)					
		Rimborsi e altre entrate correnti	(+)	50.000,00	E.3.05.00 (Tip.)	Prev. finali CP	2019
			Numeratore	**50.000,00**			
		Totale previsioni definitive competenza	(+)	26.046.576,09	Totale E (titoli)	Prev. finali CP	2019
			Denominatore	**26.046.576,09**			
16	C	Incidenza su totale (Rend. 2019)					
		Rimborsi e altre entrate correnti	(+)	33.106,51	E.3.05.00 (Tip.)	Acc. CP	2019
			Numeratore	**33.106,51**			
		Totale accertamenti	(+)	9.556.568,85	Totale E (titoli)	Acc. CP	2019
			Denominatore	**9.556.568,85**			
16	D	Perc. riscossione nelle previsioni iniziali (Bil. 2019)					
		Rimborsi e altre entrate correnti	(+)	56.216,92	E.3.05.00 (Tip.)	Prev. iniz. CS	2019
			Numeratore	**56.216,92**			
		Rimborsi e altre entrate correnti	(+)	50.000,00	E.3.05.00 (Tip.)	Prev. iniz. CP	2019
		Rimborsi e altre entrate correnti	(+)	6.216,92	E.3.05.00 (Tip.)	Prev. iniz. RS	2019
			Denominatore	**56.216,92**			
16	E	Perc. riscossione nelle previsioni definitive (Rend. 2019)					
		Rimborsi e altre entrate correnti	(+)	56.216,92	E.3.05.00 (Tip.)	Prev. finali CS	2019
			Numeratore	**56.216,92**			
		Rimborsi e altre entrate correnti	(+)	50.000,00	E.3.05.00 (Tip.)	Prev. finali CP	2019
		Rimborsi e altre entrate correnti	(+)	6.216,92	E.3.05.00 (Tip.)	R.A. iniziali	2019
			Denominatore	**56.216,92**			
16	F	Perc. riscossione complessiva (Rend. 2019)					
		Rimborsi e altre entrate correnti	(+)	24.053,00	E.3.05.00 (Tip.)	Risc. CP	2019
		Rimborsi e altre entrate correnti	(+)	6.216,92	E.3.05.00 (Tip.)	Risc. RS	2019
			Numeratore	**30.269,92**			
		Rimborsi e altre entrate correnti	(+)	33.106,51	E.3.05.00 (Tip.)	Acc. CP	2019
		Rimborsi e altre entrate correnti	(+)	6.216,92	E.3.05.00 (Tip.)	R.A. iniziali	2019
			Denominatore	**39.323,43**			
16	G	Perc. riscossione crediti esigibili nell'es. (Rend. 2019)					
		Rimborsi e altre entrate correnti	(+)	24.053,00	E.3.05.00 (Tip.)	Risc. CP	2019
			Numeratore	**24.053,00**			
		Rimborsi e altre entrate correnti	(+)	33.106,51	Totale E (titoli)	Acc. CP	2019
			Denominatore	**33.106,51**			
16	H	Perc. riscossione crediti esigibili nell'es. prec. (Rend. 2019)					
		Rimborsi e altre entrate correnti	(+)	6.216,92	E.3.05.00 (Tip.)	Risc. RS	2019
			Numeratore	**6.216,92**			
		Rimborsi e altre entrate correnti	(+)	6.216,92	Totale E (titoli)	R.A. iniziali	2019
			Denominatore	**6.216,92**			

COMPOSIZIONE ENTRATE E CAPACITA' RISCOSSIONE (Allegato 2b)

Ind. N.	Col.	Rendiconto 2019 Composizione degli addendi		Importo	Rif. contabile	Tipo dato	Eserc.
17	A	Incidenza su totale (Bil. 2019)					
		Entrate extratributarie	(+)	1.239.550,00	Tit. 3/E	Prev. iniz. CP	2019
			Numeratore	**1.239.550,00**			
		Totale previsioni iniziali competenza	(+)	25.592.576,09	Totale E (titoli)	Prev. iniz. CP	2019
			Denominatore	**25.592.576,09**			
17	B	Incidenza su totale (Rend. 2019)					
		Entrate extratributarie	(+)	1.243.550,00	Tit. 3/E	Prev. finali CP	2019
			Numeratore	**1.243.550,00**			
		Totale previsioni definitive competenza	(+)	26.046.576,09	Totale E (titoli)	Prev. finali CP	2019
			Denominatore	**26.046.576,09**			
17	C	Incidenza su totale (Rend. 2019)					
		Entrate extratributarie	(+)	881.729,67	Tit. 3/E	Acc. CP	2019
			Numeratore	**881.729,67**			
		Totale accertamenti	(+)	9.556.568,85	Totale E (titoli)	Acc. CP	2019
			Denominatore	**9.556.568,85**			
17	D	Perc. riscossione nelle previsioni iniziali (Bil. 2019)					
		Entrate extratributarie	(+)	1.557.757,40	Tit. 3/E	Prev. iniz. CS	2019
			Numeratore	**1.557.757,40**			
		Entrate extratributarie	(+)	1.239.550,00	Tit. 3/E	Prev. iniz. CP	2019
		Entrate extratributarie	(+)	318.207,40	Tit. 3/E	Prev. iniz. RS	2019
			Denominatore	**1.557.757,40**			
17	E	Perc. riscossione nelle previsioni definitive (Rend. 2019)					
		Entrate extratributarie	(+)	1.545.921,20	Tit. 3/E	Prev. finali CS	2019
			Numeratore	**1.545.921,20**			
		Entrate extratributarie	(+)	1.243.550,00	Tit. 3/E	Prev. finali CP	2019
		Entrate extratributarie	(+)	317.695,93	Tit. 3/E	R.A. iniziali	2019
			Denominatore	**1.561.245,93**			
17	F	Perc. riscossione complessiva (Rend. 2019)					
		Entrate extratributarie	(+)	685.556,92	Tit. 3/E	Risc. CP	2019
		Entrate extratributarie	(+)	171.946,07	Tit. 3/E	Risc. RS	2019
			Numeratore	**857.502,99**			
		Entrate extratributarie	(+)	881.729,67	Tit. 3/E	Acc. CP	2019
		Entrate extratributarie	(+)	317.695,93	Tit. 3/E	R.A. iniziali	2019
			Denominatore	**1.199.425,60**			
17	G	Perc. riscossione crediti esigibili nell'es. (Rend. 2019)					
		Entrate extratributarie	(+)	685.556,92	Tit. 3/E	Risc. CP	2019
			Numeratore	**685.556,92**			
		Entrate extratributarie	(+)	881.729,67	Totale E (titoli)	Acc. CP	2019
			Denominatore	**881.729,67**			
17	H	Perc. riscossione crediti esigibili nell'es. prec. (Rend. 2019)					
		Entrate extratributarie	(+)	171.946,07	Tit. 3/E	Risc. RS	2019
			Numeratore	**171.946,07**			
		Entrate extratributarie	(+)	317.695,93	Totale E (titoli)	R.A. iniziali	2019
			Denominatore	**317.695,93**			

COMPOSIZIONE ENTRATE E CAPACITA' RISCOSSIONE (Allegato 2b)

Ind. N.	Ind. Col.	Rendiconto 2019 Composizione degli addendi		Importo	Rif. contabile	Tipo dato	Eserc.
18	A	Incidenza su totale (Bil. 2019)					
		Tributi in conto capitale	(+)	620.000,00	E.4.01.00 (Tip.)	Prev. iniz. CP	2019
			Numeratore	**620.000,00**			
		Totale previsioni iniziali competenza	(+)	25.592.576,09	Totale E (titoli)	Prev. iniz. CP	2019
			Denominatore	**25.592.576,09**			
18	B	Incidenza su totale (Rend. 2019)					
		Tributi in conto capitale	(+)	620.000,00	E.4.01.00 (Tip.)	Prev. finali CP	2019
			Numeratore	**620.000,00**			
		Totale previsioni definitive competenza	(+)	26.046.576,09	Totale E (titoli)	Prev. finali CP	2019
			Denominatore	**26.046.576,09**			
18	C	Incidenza su totale (Rend. 2019)					
		Tributi in conto capitale	(+)	199.219,02	E.4.01.00 (Tip.)	Acc. CP	2019
			Numeratore	**199.219,02**			
		Totale accertamenti	(+)	9.556.568,85	Totale E (titoli)	Acc. CP	2019
			Denominatore	**9.556.568,85**			
18	D	Perc. riscossione nelle previsioni iniziali (Bil. 2019)					
		Tributi in conto capitale	(+)	645.364,72	E.4.01.00 (Tip.)	Prev. iniz. CS	2019
			Numeratore	**645.364,72**			
		Tributi in conto capitale	(+)	620.000,00	E.4.01.00 (Tip.)	Prev. iniz. CP	2019
		Tributi in conto capitale	(+)	25.364,72	E.4.01.00 (Tip.)	Prev. iniz. RS	2019
			Denominatore	**645.364,72**			
18	E	Perc. riscossione nelle previsioni definitive (Rend. 2019)					
		Tributi in conto capitale	(+)	645.364,72	E.4.01.00 (Tip.)	Prev. finali CS	2019
			Numeratore	**645.364,72**			
		Tributi in conto capitale	(+)	620.000,00	E.4.01.00 (Tip.)	Prev. finali CP	2019
		Tributi in conto capitale	(+)	25.364,72	E.4.01.00 (Tip.)	R.A. iniziali	2019
			Denominatore	**645.364,72**			
18	F	Perc. riscossione complessiva (Rend. 2019)					
		Tributi in conto capitale	(+)	133.863,30	E.4.01.00 (Tip.)	Risc. CP	2019
		Tributi in conto capitale	(+)	25.363,82	E.4.01.00 (Tip.)	Risc. RS	2019
			Numeratore	**159.227,12**			
		Tributi in conto capitale	(+)	199.219,02	E.4.01.00 (Tip.)	Acc. CP	2019
		Tributi in conto capitale	(+)	25.364,72	E.4.01.00 (Tip.)	R.A. iniziali	2019
			Denominatore	**224.583,74**			
18	G	Perc. riscossione crediti esigibili nell'es. (Rend. 2019)					
		Tributi in conto capitale	(+)	133.863,30	E.4.01.00 (Tip.)	Risc. CP	2019
			Numeratore	**133.863,30**			
		Tributi in conto capitale	(+)	199.219,02	Totale E (titoli)	Acc. CP	2019
			Denominatore	**199.219,02**			
18	H	Perc. riscossione crediti esigibili nell'es. prec. (Rend. 2019)					
		Tributi in conto capitale	(+)	25.363,82	E.4.01.00 (Tip.)	Risc. RS	2019
			Numeratore	**25.363,82**			
		Tributi in conto capitale	(+)	25.364,72	Totale E (titoli)	R.A. iniziali	2019
			Denominatore	**25.364,72**			

COMPOSIZIONE ENTRATE E CAPACITA' RISCOSSIONE (Allegato 2b)

Ind. N.	Col.	Rendiconto 2019 Composizione degli addendi		Importo	Rif. contabile	Tipo dato	Eserc.
19	A	Incidenza su totale (Bil. 2019)					
		Contributi agli investimenti	(+)	13.561.017,99	E.4.02.00 (Tip.)	Prev. iniz. CP	2019
			Numeratore	**13.561.017,99**			
		Totale previsioni iniziali competenza	(+)	25.592.576,09	Totale E (titoli)	Prev. iniz. CP	2019
			Denominatore	**25.592.576,09**			
19	B	Incidenza su totale (Rend. 2019)					
		Contributi agli investimenti	(+)	13.856.017,99	E.4.02.00 (Tip.)	Prev. finali CP	2019
			Numeratore	**13.856.017,99**			
		Totale previsioni definitive competenza	(+)	26.046.576,09	Totale E (titoli)	Prev. finali CP	2019
			Denominatore	**26.046.576,09**			
19	C	Incidenza su totale (Rend. 2019)					
		Contributi agli investimenti	(+)	837.117,00	E.4.02.00 (Tip.)	Acc. CP	2019
			Numeratore	**837.117,00**			
		Totale accertamenti	(+)	9.556.568,85	Totale E (titoli)	Acc. CP	2019
			Denominatore	**9.556.568,85**			
19	D	Perc. riscossione nelle previsioni iniziali (Bil. 2019)					
		Contributi agli investimenti	(+)	17.287.347,13	E.4.02.00 (Tip.)	Prev. iniz. CS	2019
			Numeratore	**17.287.347,13**			
		Contributi agli investimenti	(+)	13.561.017,99	E.4.02.00 (Tip.)	Prev. iniz. CP	2019
		Contributi agli investimenti	(+)	3.726.329,14	E.4.02.00 (Tip.)	Prev. iniz. RS	2019
			Denominatore	**17.287.347,13**			
19	E	Perc. riscossione nelle previsioni definitive (Rend. 2019)					
		Contributi agli investimenti	(+)	17.582.347,13	E.4.02.00 (Tip.)	Prev. finali CS	2019
			Numeratore	**17.582.347,13**			
		Contributi agli investimenti	(+)	13.856.017,99	E.4.02.00 (Tip.)	Prev. finali CP	2019
		Contributi agli investimenti	(+)	3.726.329,14	E.4.02.00 (Tip.)	R.A. iniziali	2019
			Denominatore	**17.582.347,13**			
19	F	Perc. riscossione complessiva (Rend. 2019)					
		Contributi agli investimenti	(+)	307.643,12	E.4.02.00 (Tip.)	Risc. CP	2019
		Contributi agli investimenti	(+)	124.071,39	E.4.02.00 (Tip.)	Risc. RS	2019
			Numeratore	**431.714,51**			
		Contributi agli investimenti	(+)	837.117,00	E.4.02.00 (Tip.)	Acc. CP	2019
		Contributi agli investimenti	(+)	3.726.329,14	E.4.02.00 (Tip.)	R.A. iniziali	2019
			Denominatore	**4.563.446,14**			
19	G	Perc. riscossione crediti esigibili nell'es. (Rend. 2019)					
		Contributi agli investimenti	(+)	307.643,12	E.4.02.00 (Tip.)	Risc. CP	2019
			Numeratore	**307.643,12**			
		Contributi agli investimenti	(+)	837.117,00	Totale E (titoli)	Acc. CP	2019
			Denominatore	**837.117,00**			
19	H	Perc. riscossione crediti esigibili nell'es. prec. (Rend. 2019)					
		Contributi agli investimenti	(+)	124.071,39	E.4.02.00 (Tip.)	Risc. RS	2019
			Numeratore	**124.071,39**			
		Contributi agli investimenti	(+)	3.726.329,14	Totale E (titoli)	R.A. iniziali	2019
			Denominatore	**3.726.329,14**			

COMPOSIZIONE ENTRATE E CAPACITA' RISCOSSIONE (Allegato 2b)

Ind. N.	Col.	Rendiconto 2019 Composizione degli addendi		Importo	Rif. contabile	Tipo dato	Eserc.
20	A	Incidenza su totale (Bil. 2019)					
		Altri trasferimenti in conto capitale	(+)	0,00	E.4.03.00 (Tip.)	Prev. iniz. CP	2019
			Numeratore	**0,00**			
		Totale previsioni iniziali competenza	(+)	25.592.576,09	Totale E (titoli)	Prev. iniz. CP	2019
			Denominatore	**25.592.576,09**			
20	B	Incidenza su totale (Rend. 2019)					
		Altri trasferimenti in conto capitale	(+)	0,00	E.4.03.00 (Tip.)	Prev. finali CP	2019
			Numeratore	**0,00**			
		Totale previsioni definitive competenza	(+)	26.046.576,09	Totale E (titoli)	Prev. finali CP	2019
			Denominatore	**26.046.576,09**			
20	C	Incidenza su totale (Rend. 2019)					
		Altri trasferimenti in conto capitale	(+)	0,00	E.4.03.00 (Tip.)	Acc. CP	2019
			Numeratore	**0,00**			
		Totale accertamenti	(+)	9.556.568,85	Totale E (titoli)	Acc. CP	2019
			Denominatore	**9.556.568,85**			
20	D	Perc. riscossione nelle previsioni iniziali (Bil. 2019)					
		Altri trasferimenti in conto capitale	(+)	0,00	E.4.03.00 (Tip.)	Prev. iniz. CS	2019
			Numeratore	**0,00**			
		Altri trasferimenti in conto capitale	(+)	0,00	E.4.03.00 (Tip.)	Prev. iniz. CP	2019
		Altri trasferimenti in conto capitale	(+)	0,00	E.4.03.00 (Tip.)	Prev. iniz. RS	2019
			Denominatore	**0,00**			
20	E	Perc. riscossione nelle previsioni definitive (Rend. 2019)					
		Altri trasferimenti in conto capitale	(+)	0,00	E.4.03.00 (Tip.)	Prev. finali CS	2019
			Numeratore	**0,00**			
		Altri trasferimenti in conto capitale	(+)	0,00	E.4.03.00 (Tip.)	Prev. finali CP	2019
		Altri trasferimenti in conto capitale	(+)	0,00	E.4.03.00 (Tip.)	R.A. iniziali	2019
			Denominatore	**0,00**			
20	F	Perc. riscossione complessiva (Rend. 2019)					
		Altri trasferimenti in conto capitale	(+)	0,00	E.4.03.00 (Tip.)	Risc. CP	2019
		Altri trasferimenti in conto capitale	(+)	0,00	E.4.03.00 (Tip.)	Risc. RS	2019
			Numeratore	**0,00**			
		Altri trasferimenti in conto capitale	(+)	0,00	E.4.03.00 (Tip.)	Acc. CP	2019
		Altri trasferimenti in conto capitale	(+)	0,00	E.4.03.00 (Tip.)	R.A. iniziali	2019
			Denominatore	**0,00**			
20	G	Perc. riscossione crediti esigibili nell'es. (Rend. 2019)					
		Altri trasferimenti in conto capitale	(+)	0,00	E.4.03.00 (Tip.)	Risc. CP	2019
			Numeratore	**0,00**			
		Altri trasferimenti in conto capitale	(+)	0,00	Totale E (titoli)	Acc. CP	2019
			Denominatore	**0,00**			
20	H	Perc. riscossione crediti esigibili nell'es. prec. (Rend. 2019)					
		Altri trasferimenti in conto capitale	(+)	0,00	E.4.03.00 (Tip.)	Risc. RS	2019
			Numeratore	**0,00**			
		Altri trasferimenti in conto capitale	(+)	0,00	Totale E (titoli)	R.A. iniziali	2019
			Denominatore	**0,00**			

COMPOSIZIONE ENTRATE E CAPACITA' RISCOSSIONE (Allegato 2b)

Ind. N.	Col.	Rendiconto 2019 Composizione degli addendi		Importo	Rif. contabile	Tipo dato	Eserc.
21	A	Incidenza su totale (Bil. 2019)					
		Entrate da alienazione di beni materiali e immateriali	(+)	200.000,00	E.4.04.00 (Tip.)	Prev. iniz. CP	2019
			Numeratore	**200.000,00**			
		Totale previsioni iniziali competenza	(+)	25.592.576,09	Totale E (titoli)	Prev. iniz. CP	2019
			Denominatore	**25.592.576,09**			
21	B	Incidenza su totale (Rend. 2019)					
		Entrate da alienazione di beni materiali e immateriali	(+)	200.000,00	E.4.04.00 (Tip.)	Prev. finali CP	2019
			Numeratore	**200.000,00**			
		Totale previsioni definitive competenza	(+)	26.046.576,09	Totale E (titoli)	Prev. finali CP	2019
			Denominatore	**26.046.576,09**			
21	C	Incidenza su totale (Rend. 2019)					
		Entrate da alienazione di beni materiali e immateriali	(+)	2.400,00	E.4.04.00 (Tip.)	Acc. CP	2019
			Numeratore	**2.400,00**			
		Totale accertamenti	(+)	9.556.568,85	Totale E (titoli)	Acc. CP	2019
			Denominatore	**9.556.568,85**			
21	D	Perc. riscossione nelle previsioni iniziali (Bil. 2019)					
		Entrate da alienazione di beni materiali e immateriali	(+)	204.155,75	E.4.04.00 (Tip.)	Prev. iniz. CS	2019
			Numeratore	**204.155,75**			
		Entrate da alienazione di beni materiali e immateriali	(+)	200.000,00	E.4.04.00 (Tip.)	Prev. iniz. CP	2019
		Entrate da alienazione di beni materiali e immateriali	(+)	4.155,75	E.4.04.00 (Tip.)	Prev. iniz. RS	2019
			Denominatore	**204.155,75**			
21	E	Perc. riscossione nelle previsioni definitive (Rend. 2019)					
		Entrate da alienazione di beni materiali e immateriali	(+)	200.016,58	E.4.04.00 (Tip.)	Prev. finali CS	2019
			Numeratore	**200.016,58**			
		Entrate da alienazione di beni materiali e immateriali	(+)	200.000,00	E.4.04.00 (Tip.)	Prev. finali CP	2019
		Entrate da alienazione di beni materiali e immateriali	(+)	16,58	E.4.04.00 (Tip.)	R.A. iniziali	2019
			Denominatore	**200.016,58**			
21	F	Perc. riscossione complessiva (Rend. 2019)					
		Entrate da alienazione di beni materiali e immateriali	(+)	2.400,00	E.4.04.00 (Tip.)	Risc. CP	2019
		Entrate da alienazione di beni materiali e immateriali	(+)	15,53	E.4.04.00 (Tip.)	Risc. RS	2019
			Numeratore	**2.415,53**			
		Entrate da alienazione di beni materiali e immateriali	(+)	2.400,00	E.4.04.00 (Tip.)	Acc. CP	2019
		Entrate da alienazione di beni materiali e immateriali	(+)	16,58	E.4.04.00 (Tip.)	R.A. iniziali	2019
			Denominatore	**2.416,58**			
21	G	Perc. riscossione crediti esigibili nell'es. (Rend. 2019)					
		Entrate da alienazione di beni materiali e immateriali	(+)	2.400,00	E.4.04.00 (Tip.)	Risc. CP	2019
			Numeratore	**2.400,00**			
		Entrate da alienazione di beni materiali e immateriali	(+)	2.400,00	Totale E (titoli)	Acc. CP	2019
			Denominatore	**2.400,00**			
21	H	Perc. riscossione crediti esigibili nell'es. prec. (Rend. 2019)					
		Entrate da alienazione di beni materiali e immateriali	(+)	15,53	E.4.04.00 (Tip.)	Risc. RS	2019
			Numeratore	**15,53**			
		Entrate da alienazione di beni materiali e immateriali	(+)	16,58	Totale E (titoli)	R.A. iniziali	2019
			Denominatore	**16,58**			

COMPOSIZIONE ENTRATE E CAPACITA' RISCOSSIONE (Allegato 2b)

Ind. N.	Col.	Rendiconto 2019 Composizione degli addendi		Importo	Rif. contabile	Tipo dato	Eserc.
22	A	Incidenza su totale (Bil. 2019)					
		Altre entrate in conto capitale	(+)	0,00	E.4.05.00 (Tip.)	Prev. iniz. CP	2019
			Numeratore	**0,00**			
		Totale previsioni iniziali competenza	(+)	25.592.576,09	Totale E (titoli)	Prev. iniz. CP	2019
			Denominatore	**25.592.576,09**			
22	B	Incidenza su totale (Rend. 2019)					
		Altre entrate in conto capitale	(+)	0,00	E.4.05.00 (Tip.)	Prev. finali CP	2019
			Numeratore	**0,00**			
		Totale previsioni definitive competenza	(+)	26.046.576,09	Totale E (titoli)	Prev. finali CP	2019
			Denominatore	**26.046.576,09**			
22	C	Incidenza su totale (Rend. 2019)					
		Altre entrate in conto capitale	(+)	0,00	E.4.05.00 (Tip.)	Acc. CP	2019
			Numeratore	**0,00**			
		Totale accertamenti	(+)	9.556.568,85	Totale E (titoli)	Acc. CP	2019
			Denominatore	**9.556.568,85**			
22	D	Perc. riscossione nelle previsioni iniziali (Bil. 2019)					
		Altre entrate in conto capitale	(+)	0,00	E.4.05.00 (Tip.)	Prev. iniz. CS	2019
			Numeratore	**0,00**			
		Altre entrate in conto capitale	(+)	0,00	E.4.05.00 (Tip.)	Prev. iniz. CP	2019
		Altre entrate in conto capitale	(+)	0,00	E.4.05.00 (Tip.)	Prev. iniz. RS	2019
			Denominatore	**0,00**			
22	E	Perc. riscossione nelle previsioni definitive (Rend. 2019)					
		Altre entrate in conto capitale	(+)	0,00	E.4.05.00 (Tip.)	Prev. finali CS	2019
			Numeratore	**0,00**			
		Altre entrate in conto capitale	(+)	0,00	E.4.05.00 (Tip.)	Prev. finali CP	2019
		Altre entrate in conto capitale	(+)	0,00	E.4.05.00 (Tip.)	R.A. iniziali	2019
			Denominatore	**0,00**			
22	F	Perc. riscossione complessiva (Rend. 2019)					
		Altre entrate in conto capitale	(+)	0,00	E.4.05.00 (Tip.)	Risc. CP	2019
		Altre entrate in conto capitale	(+)	0,00	E.4.05.00 (Tip.)	Risc. RS	2019
			Numeratore	**0,00**			
		Altre entrate in conto capitale	(+)	0,00	E.4.05.00 (Tip.)	Acc. CP	2019
		Altre entrate in conto capitale	(+)	0,00	E.4.05.00 (Tip.)	R.A. iniziali	2019
			Denominatore	**0,00**			
22	G	Perc. riscossione crediti esigibili nell'es. (Rend. 2019)					
		Altre entrate in conto capitale	(+)	0,00	E.4.05.00 (Tip.)	Risc. CP	2019
			Numeratore	**0,00**			
		Altre entrate in conto capitale	(+)	0,00	Totale E (titoli)	Acc. CP	2019
			Denominatore	**0,00**			
22	H	Perc. riscossione crediti esigibili nell'es. prec. (Rend. 2019)					
		Altre entrate in conto capitale	(+)	0,00	E.4.05.00 (Tip.)	Risc. RS	2019
			Numeratore	**0,00**			
		Altre entrate in conto capitale	(+)	0,00	Totale E (titoli)	R.A. iniziali	2019
			Denominatore	**0,00**			

COMPOSIZIONE ENTRATE E CAPACITA' RISCOSSIONE (Allegato 2b)

Ind. N.	Col.	Rendiconto 2019 Composizione degli addendi		Importo	Rif. contabile	Tipo dato	Eserc.
23	A	Incidenza su totale (Bil. 2019)					
		Entrate in conto capitale	(+)	14.381.017,99	Tit. 4/E	Prev. iniz. CP	2019
		Numeratore		**14.381.017,99**			
		Totale previsioni iniziali competenza	(+)	25.592.576,09	Totale E (titoli)	Prev. iniz. CP	2019
		Denominatore		**25.592.576,09**			
23	B	Incidenza su totale (Rend. 2019)					
		Entrate in conto capitale	(+)	14.676.017,99	Tit. 4/E	Prev. finali CP	2019
		Numeratore		**14.676.017,99**			
		Totale previsioni definitive competenza	(+)	26.046.576,09	Totale E (titoli)	Prev. finali CP	2019
		Denominatore		**26.046.576,09**			
23	C	Incidenza su totale (Rend. 2019)					
		Entrate in conto capitale	(+)	1.038.736,02	Tit. 4/E	Acc. CP	2019
		Numeratore		**1.038.736,02**			
		Totale accertamenti	(+)	9.556.568,85	Totale E (titoli)	Acc. CP	2019
		Denominatore		**9.556.568,85**			
23	D	Perc. riscossione nelle previsioni iniziali (Bil. 2019)					
		Entrate in conto capitale	(+)	18.136.867,60	Tit. 4/E	Prev. iniz. CS	2019
		Numeratore		**18.136.867,60**			
		Entrate in conto capitale	(+)	14.381.017,99	Tit. 4/E	Prev. iniz. CP	2019
		Entrate in conto capitale	(+)	3.755.849,61	Tit. 4/E	Prev. iniz. RS	2019
		Denominatore		**18.136.867,60**			
23	E	Perc. riscossione nelle previsioni definitive (Rend. 2019)					
		Entrate in conto capitale	(+)	18.427.728,43	Tit. 4/E	Prev. finali CS	2019
		Numeratore		**18.427.728,43**			
		Entrate in conto capitale	(+)	14.676.017,99	Tit. 4/E	Prev. finali CP	2019
		Entrate in conto capitale	(+)	3.751.710,44	Tit. 4/E	R.A. iniziali	2019
		Denominatore		**18.427.728,43**			
23	F	Perc. riscossione complessiva (Rend. 2019)					
		Entrate in conto capitale	(+)	443.906,42	Tit. 4/E	Risc. CP	2019
		Entrate in conto capitale	(+)	149.450,74	Tit. 4/E	Risc. RS	2019
		Numeratore		**593.357,16**			
		Entrate in conto capitale	(+)	1.038.736,02	Tit. 4/E	Acc. CP	2019
		Entrate in conto capitale	(+)	3.751.710,44	Tit. 4/E	R.A. iniziali	2019
		Denominatore		**4.790.446,46**			
23	G	Perc. riscossione crediti esigibili nell'es. (Rend. 2019)					
		Entrate in conto capitale	(+)	443.906,42	Tit. 4/E	Risc. CP	2019
		Numeratore		**443.906,42**			
		Entrate in conto capitale	(+)	1.038.736,02	Totale E (titoli)	Acc. CP	2019
		Denominatore		**1.038.736,02**			
23	H	Perc. riscossione crediti esigibili nell'es. prec. (Rend. 2019)					
		Entrate in conto capitale	(+)	149.450,74	Tit. 4/E	Risc. RS	2019
		Numeratore		**149.450,74**			
		Entrate in conto capitale	(+)	3.751.710,44	Totale E (titoli)	R.A. iniziali	2019
		Denominatore		**3.751.710,44**			

COMPOSIZIONE ENTRATE E CAPACITA' RISCOSSIONE (Allegato 2b)

Ind. N.	Col.	Rendiconto 2019 Composizione degli addendi		Importo	Rif. contabile	Tipo dato	Eserc.
24	A	Incidenza su totale (Bil. 2019)					
		Alienazione di attività finanziarie	(+)	0,00	E.5.01.00 (Tip.)	Prev. iniz. CP	2019
			Numeratore	**0,00**			
		Totale previsioni iniziali competenza	(+)	25.592.576,09	Totale E (titoli)	Prev. iniz. CP	2019
			Denominatore	**25.592.576,09**			
24	B	Incidenza su totale (Rend. 2019)					
		Alienazione di attività finanziarie	(+)	0,00	E.5.01.00 (Tip.)	Prev. finali CP	2019
			Numeratore	**0,00**			
		Totale previsioni definitive competenza	(+)	26.046.576,09	Totale E (titoli)	Prev. finali CP	2019
			Denominatore	**26.046.576,09**			
24	C	Incidenza su totale (Rend. 2019)					
		Alienazione di attività finanziarie	(+)	0,00	E.5.01.00 (Tip.)	Acc. CP	2019
			Numeratore	**0,00**			
		Totale accertamenti	(+)	9.556.568,85	Totale E (titoli)	Acc. CP	2019
			Denominatore	**9.556.568,85**			
24	D	Perc. riscossione nelle previsioni iniziali (Bil. 2019)					
		Alienazione di attività finanziarie	(+)	0,00	E.5.01.00 (Tip.)	Prev. iniz. CS	2019
			Numeratore	**0,00**			
		Alienazione di attività finanziarie	(+)	0,00	E.5.01.00 (Tip.)	Prev. iniz. CP	2019
		Alienazione di attività finanziarie	(+)	0,00	E.5.01.00 (Tip.)	Prev. iniz. RS	2019
			Denominatore	**0,00**			
24	E	Perc. riscossione nelle previsioni definitive (Rend. 2019)					
		Alienazione di attività finanziarie	(+)	0,00	E.5.01.00 (Tip.)	Prev. finali CS	2019
			Numeratore	**0,00**			
		Alienazione di attività finanziarie	(+)	0,00	E.5.01.00 (Tip.)	Prev. finali CP	2019
		Alienazione di attività finanziarie	(+)	0,00	E.5.01.00 (Tip.)	R.A. iniziali	2019
			Denominatore	**0,00**			
24	F	Perc. riscossione complessiva (Rend. 2019)					
		Alienazione di attività finanziarie	(+)	0,00	E.5.01.00 (Tip.)	Risc. CP	2019
		Alienazione di attività finanziarie	(+)	0,00	E.5.01.00 (Tip.)	Risc. RS	2019
			Numeratore	**0,00**			
		Alienazione di attività finanziarie	(+)	0,00	E.5.01.00 (Tip.)	Acc. CP	2019
		Alienazione di attività finanziarie	(+)	0,00	E.5.01.00 (Tip.)	R.A. iniziali	2019
			Denominatore	**0,00**			
24	G	Perc. riscossione crediti esigibili nell'es. (Rend. 2019)					
		Alienazione di attività finanziarie	(+)	0,00	E.5.01.00 (Tip.)	Risc. CP	2019
			Numeratore	**0,00**			
		Alienazione di attività finanziarie	(+)	0,00	Totale E (titoli)	Acc. CP	2019
			Denominatore	**0,00**			
24	H	Perc. riscossione crediti esigibili nell'es. prec. (Rend. 2019)					
		Alienazione di attività finanziarie	(+)	0,00	E.5.01.00 (Tip.)	Risc. RS	2019
			Numeratore	**0,00**			
		Alienazione di attività finanziarie	(+)	0,00	Totale E (titoli)	R.A. iniziali	2019
			Denominatore	**0,00**			

COMPOSIZIONE ENTRATE E CAPACITA' RISCOSSIONE (Allegato 2b)

Ind. N.	Col.	Rendiconto 2019 Composizione degli addendi		Importo	Rif. contabile	Tipo dato	Eserc.
25	A	Incidenza su totale (Bil. 2019)					
		Riscossione di crediti di breve termine	(+)	0,00	E.5.02.00 (Tip.)	Prev. iniz. CP	2019
			Numeratore	**0,00**			
		Totale previsioni iniziali competenza	(+)	25.592.576,09	Totale E (titoli)	Prev. iniz. CP	2019
			Denominatore	**25.592.576,09**			
25	B	Incidenza su totale (Rend. 2019)					
		Riscossione di crediti di breve termine	(+)	0,00	E.5.02.00 (Tip.)	Prev. finali CP	2019
			Numeratore	**0,00**			
		Totale previsioni definitive competenza	(+)	26.046.576,09	Totale E (titoli)	Prev. finali CP	2019
			Denominatore	**26.046.576,09**			
25	C	Incidenza su totale (Rend. 2019)					
		Riscossione di crediti di breve termine	(+)	0,00	E.5.02.00 (Tip.)	Acc. CP	2019
			Numeratore	**0,00**			
		Totale accertamenti	(+)	9.556.568,85	Totale E (titoli)	Acc. CP	2019
			Denominatore	**9.556.568,85**			
25	D	Perc. riscossione nelle previsioni iniziali (Bil. 2019)					
		Riscossione di crediti di breve termine	(+)	0,00	E.5.02.00 (Tip.)	Prev. iniz. CS	2019
			Numeratore	**0,00**			
		Riscossione di crediti di breve termine	(+)	0,00	E.5.02.00 (Tip.)	Prev. iniz. CP	2019
		Riscossione di crediti di breve termine	(+)	0,00	E.5.02.00 (Tip.)	Prev. iniz. RS	2019
			Denominatore	**0,00**			
25	E	Perc. riscossione nelle previsioni definitive (Rend. 2019)					
		Riscossione di crediti di breve termine	(+)	0,00	E.5.02.00 (Tip.)	Prev. finali CS	2019
			Numeratore	**0,00**			
		Riscossione di crediti di breve termine	(+)	0,00	E.5.02.00 (Tip.)	Prev. finali CP	2019
		Riscossione di crediti di breve termine	(+)	0,00	E.5.02.00 (Tip.)	R.A. iniziali	2019
			Denominatore	**0,00**			
25	F	Perc. riscossione complessiva (Rend. 2019)					
		Riscossione di crediti di breve termine	(+)	0,00	E.5.02.00 (Tip.)	Risc. CP	2019
		Riscossione di crediti di breve termine	(+)	0,00	E.5.02.00 (Tip.)	Risc. RS	2019
			Numeratore	**0,00**			
		Riscossione di crediti di breve termine	(+)	0,00	E.5.02.00 (Tip.)	Acc. CP	2019
		Riscossione di crediti di breve termine	(+)	0,00	E.5.02.00 (Tip.)	R.A. iniziali	2019
			Denominatore	**0,00**			
25	G	Perc. riscossione crediti esigibili nell'es. (Rend. 2019)					
		Riscossione di crediti di breve termine	(+)	0,00	E.5.02.00 (Tip.)	Risc. CP	2019
			Numeratore	**0,00**			
		Riscossione di crediti di breve termine	(+)	0,00	Totale E (titoli)	Acc. CP	2019
			Denominatore	**0,00**			
25	H	Perc. riscossione crediti esigibili nell'es. prec. (Rend. 2019)					
		Riscossione di crediti di breve termine	(+)	0,00	E.5.02.00 (Tip.)	Risc. RS	2019
			Numeratore	**0,00**			
		Riscossione di crediti di breve termine	(+)	0,00	Totale E (titoli)	R.A. iniziali	2019
			Denominatore	**0,00**			

COMPOSIZIONE ENTRATE E CAPACITA' RISCOSSIONE (Allegato 2b)

Ind. N.	Col.	Rendiconto 2019 Composizione degli addendi		Importo	Rif. contabile	Tipo dato	Eserc.
26	A	Incidenza su totale (Bil. 2019)					
		Riscossione crediti di medio-lungo termine	(+)	0,00	E.5.03.00 (Tip.)	Prev. iniz. CP	2019
			Numeratore	**0,00**			
		Totale previsioni iniziali competenza	(+)	25.592.576,09	Totale E (titoli)	Prev. iniz. CP	2019
			Denominatore	**25.592.576,09**			
26	B	Incidenza su totale (Rend. 2019)					
		Riscossione crediti di medio-lungo termine	(+)	0,00	E.5.03.00 (Tip.)	Prev. finali CP	2019
			Numeratore	**0,00**			
		Totale previsioni definitive competenza	(+)	26.046.576,09	Totale E (titoli)	Prev. finali CP	2019
			Denominatore	**26.046.576,09**			
26	C	Incidenza su totale (Rend. 2019)					
		Riscossione crediti di medio-lungo termine	(+)	0,00	E.5.03.00 (Tip.)	Acc. CP	2019
			Numeratore	**0,00**			
		Totale accertamenti	(+)	9.556.568,85	Totale E (titoli)	Acc. CP	2019
			Denominatore	**9.556.568,85**			
26	D	Perc. riscossione nelle previsioni iniziali (Bil. 2019)					
		Riscossione crediti di medio-lungo termine	(+)	0,00	E.5.03.00 (Tip.)	Prev. iniz. CS	2019
			Numeratore	**0,00**			
		Riscossione crediti di medio-lungo termine	(+)	0,00	E.5.03.00 (Tip.)	Prev. iniz. CP	2019
		Riscossione crediti di medio-lungo termine	(+)	0,00	E.5.03.00 (Tip.)	Prev. iniz. RS	2019
			Denominatore	**0,00**			
26	E	Perc. riscossione nelle previsioni definitive (Rend. 2019)					
		Riscossione crediti di medio-lungo termine	(+)	0,00	E.5.03.00 (Tip.)	Prev. finali CS	2019
			Numeratore	**0,00**			
		Riscossione crediti di medio-lungo termine	(+)	0,00	E.5.03.00 (Tip.)	Prev. finali CP	2019
		Riscossione crediti di medio-lungo termine	(+)	0,00	E.5.03.00 (Tip.)	R.A. iniziali	2019
			Denominatore	**0,00**			
26	F	Perc. riscossione complessiva (Rend. 2019)					
		Riscossione crediti di medio-lungo termine	(+)	0,00	E.5.03.00 (Tip.)	Risc. CP	2019
		Riscossione crediti di medio-lungo termine	(+)	0,00	E.5.03.00 (Tip.)	Risc. RS	2019
			Numeratore	**0,00**			
		Riscossione crediti di medio-lungo termine	(+)	0,00	E.5.03.00 (Tip.)	Acc. CP	2019
		Riscossione crediti di medio-lungo termine	(+)	0,00	E.5.03.00 (Tip.)	R.A. iniziali	2019
			Denominatore	**0,00**			
26	G	Perc. riscossione crediti esigibili nell'es. (Rend. 2019)					
		Riscossione crediti di medio-lungo termine	(+)	0,00	E.5.03.00 (Tip.)	Risc. CP	2019
			Numeratore	**0,00**			
		Riscossione crediti di medio-lungo termine	(+)	0,00	Totale E (titoli)	Acc. CP	2019
			Denominatore	**0,00**			
26	H	Perc. riscossione crediti esigibili nell'es. prec. (Rend. 2019)					
		Riscossione crediti di medio-lungo termine	(+)	0,00	E.5.03.00 (Tip.)	Risc. RS	2019
			Numeratore	**0,00**			
		Riscossione crediti di medio-lungo termine	(+)	0,00	Totale E (titoli)	R.A. iniziali	2019
			Denominatore	**0,00**			

COMPOSIZIONE ENTRATE E CAPACITA' RISCOSSIONE (Allegato 2b)

Ind. N.	Col.	Rendiconto 2019 Composizione degli addendi		Importo	Rif. contabile	Tipo dato	Eserc.
27	A	Incidenza su totale (Bil. 2019)					
		Altre entrate per riduzione di attività finanziarie	(+)	0,00	E.5.04.00 (Tip.)	Prev. iniz. CP	2019
			Numeratore	**0,00**			
		Totale previsioni iniziali competenza	(+)	25.592.576,09	Totale E (titoli)	Prev. iniz. CP	2019
			Denominatore	**25.592.576,09**			
27	B	Incidenza su totale (Rend. 2019)					
		Altre entrate per riduzione di attività finanziarie	(+)	0,00	E.5.04.00 (Tip.)	Prev. finali CP	2019
			Numeratore	**0,00**			
		Totale previsioni definitive competenza	(+)	26.046.576,09	Totale E (titoli)	Prev. finali CP	2019
			Denominatore	**26.046.576,09**			
27	C	Incidenza su totale (Rend. 2019)					
		Altre entrate per riduzione di attività finanziarie	(+)	0,00	E.5.04.00 (Tip.)	Acc. CP	2019
			Numeratore	**0,00**			
		Totale accertamenti	(+)	9.556.568,85	Totale E (titoli)	Acc. CP	2019
			Denominatore	**9.556.568,85**			
27	D	Perc. riscossione nelle previsioni iniziali (Bil. 2019)					
		Altre entrate per riduzione di attività finanziarie	(+)	0,00	E.5.04.00 (Tip.)	Prev. iniz. CS	2019
			Numeratore	**0,00**			
		Altre entrate per riduzione di attività finanziarie	(+)	0,00	E.5.04.00 (Tip.)	Prev. iniz. CP	2019
		Altre entrate per riduzione di attività finanziarie	(+)	0,00	E.5.04.00 (Tip.)	Prev. iniz. RS	2019
			Denominatore	**0,00**			
27	E	Perc. riscossione nelle previsioni definitive (Rend. 2019)					
		Altre entrate per riduzione di attività finanziarie	(+)	0,00	E.5.04.00 (Tip.)	Prev. finali CS	2019
			Numeratore	**0,00**			
		Altre entrate per riduzione di attività finanziarie	(+)	0,00	E.5.04.00 (Tip.)	Prev. finali CP	2019
		Altre entrate per riduzione di attività finanziarie	(+)	0,00	E.5.04.00 (Tip.)	R.A. iniziali	2019
			Denominatore	**0,00**			
27	F	Perc. riscossione complessiva (Rend. 2019)					
		Altre entrate per riduzione di attività finanziarie	(+)	0,00	E.5.04.00 (Tip.)	Risc. CP	2019
		Altre entrate per riduzione di attività finanziarie	(+)	0,00	E.5.04.00 (Tip.)	Risc. RS	2019
			Numeratore	**0,00**			
		Altre entrate per riduzione di attività finanziarie	(+)	0,00	E.5.04.00 (Tip.)	Acc. CP	2019
		Altre entrate per riduzione di attività finanziarie	(+)	0,00	E.5.04.00 (Tip.)	R.A. iniziali	2019
			Denominatore	**0,00**			
27	G	Perc. riscossione crediti esigibili nell'es. (Rend. 2019)					
		Altre entrate per riduzione di attività finanziarie	(+)	0,00	E.5.04.00 (Tip.)	Risc. CP	2019
			Numeratore	**0,00**			
		Altre entrate per riduzione di attività finanziarie	(+)	0,00	Totale E (titoli)	Acc. CP	2019
			Denominatore	**0,00**			
27	H	Perc. riscossione crediti esigibili nell'es. prec. (Rend. 2019)					
		Altre entrate per riduzione di attività finanziarie	(+)	0,00	E.5.04.00 (Tip.)	Risc. RS	2019
			Numeratore	**0,00**			
		Altre entrate per riduzione di attività finanziarie	(+)	0,00	Totale E (titoli)	R.A. iniziali	2019
			Denominatore	**0,00**			

COMPOSIZIONE ENTRATE E CAPACITA' RISCOSSIONE (Allegato 2b)

Ind. N.	Col.	Rendiconto 2019 Composizione degli addendi		Importo	Rif. contabile	Tipo dato	Eserc.
28	A	Incidenza su totale (Bil. 2019)					
		Entrate da riduzione di attività finanziarie	(+)	0,00	Tit. 5/E	Prev. iniz. CP	2019
			Numeratore	**0,00**			
		Totale previsioni iniziali competenza	(+)	25.592.576,09	Totale E (titoli)	Prev. iniz. CP	2019
			Denominatore	**25.592.576,09**			
28	B	Incidenza su totale (Rend. 2019)					
		Entrate da riduzione di attività finanziarie	(+)	0,00	Tit. 5/E	Prev. finali CP	2019
			Numeratore	**0,00**			
		Totale previsioni definitive competenza	(+)	26.046.576,09	Totale E (titoli)	Prev. finali CP	2019
			Denominatore	**26.046.576,09**			
28	C	Incidenza su totale (Rend. 2019)					
		Entrate da riduzione di attività finanziarie	(+)	0,00	Tit. 5/E	Acc. CP	2019
			Numeratore	**0,00**			
		Totale accertamenti	(+)	9.556.568,85	Totale E (titoli)	Acc. CP	2019
			Denominatore	**9.556.568,85**			
28	D	Perc. riscossione nelle previsioni iniziali (Bil. 2019)					
		Entrate da riduzione di attività finanziarie	(+)	0,00	Tit. 5/E	Prev. iniz. CS	2019
			Numeratore	**0,00**			
		Entrate da riduzione di attività finanziarie	(+)	0,00	Tit. 5/E	Prev. iniz. CP	2019
		Entrate da riduzione di attività finanziarie	(+)	0,00	Tit. 5/E	Prev. iniz. RS	2019
			Denominatore	**0,00**			
28	E	Perc. riscossione nelle previsioni definitive (Rend. 2019)					
		Entrate da riduzione di attività finanziarie	(+)	0,00	Tit. 5/E	Prev. finali CS	2019
			Numeratore	**0,00**			
		Entrate da riduzione di attività finanziarie	(+)	0,00	Tit. 5/E	Prev. finali CP	2019
		Entrate da riduzione di attività finanziarie	(+)	0,00	Tit. 5/E	R.A. iniziali	2019
			Denominatore	**0,00**			
28	F	Perc. riscossione complessiva (Rend. 2019)					
		Entrate da riduzione di attività finanziarie	(+)	0,00	Tit. 5/E	Risc. CP	2019
		Entrate da riduzione di attività finanziarie	(+)	0,00	Tit. 5/E	Risc. RS	2019
			Numeratore	**0,00**			
		Entrate da riduzione di attività finanziarie	(+)	0,00	Tit. 5/E	Acc. CP	2019
		Entrate da riduzione di attività finanziarie	(+)	0,00	Tit. 5/E	R.A. iniziali	2019
			Denominatore	**0,00**			
28	G	Perc. riscossione crediti esigibili nell'es. (Rend. 2019)					
		Entrate da riduzione di attività finanziarie	(+)	0,00	Tit. 5/E	Risc. CP	2019
			Numeratore	**0,00**			
		Entrate da riduzione di attività finanziarie	(+)	0,00	Totale E (titoli)	Acc. CP	2019
			Denominatore	**0,00**			
28	H	Perc. riscossione crediti esigibili nell'es. prec. (Rend. 2019)					
		Entrate da riduzione di attività finanziarie	(+)	0,00	Tit. 5/E	Risc. RS	2019
			Numeratore	**0,00**			
		Entrate da riduzione di attività finanziarie	(+)	0,00	Totale E (titoli)	R.A. iniziali	2019
			Denominatore	**0,00**			

COMPOSIZIONE ENTRATE E CAPACITA' RISCOSSIONE (Allegato 2b)

Ind. N.	Col.	Rendiconto 2019 Composizione degli addendi		Importo	Rif. contabile	Tipo dato	Eserc.
29	A	Incidenza su totale (Bil. 2019)					
		Emissione di titoli obbligazionari	(+)	0,00	E.6.01.00 (Tip.)	Prev. iniz. CP	2019
		Numeratore		**0,00**			
		Totale previsioni iniziali competenza	(+)	25.592.576,09	Totale E (titoli)	Prev. iniz. CP	2019
		Denominatore		**25.592.576,09**			
29	B	Incidenza su totale (Rend. 2019)					
		Emissione di titoli obbligazionari	(+)	0,00	E.6.01.00 (Tip.)	Prev. finali CP	2019
		Numeratore		**0,00**			
		Totale previsioni definitive competenza	(+)	26.046.576,09	Totale E (titoli)	Prev. finali CP	2019
		Denominatore		**26.046.576,09**			
29	C	Incidenza su totale (Rend. 2019)					
		Emissione di titoli obbligazionari	(+)	0,00	E.6.01.00 (Tip.)	Acc. CP	2019
		Numeratore		**0,00**			
		Totale accertamenti	(+)	9.556.568,85	Totale E (titoli)	Acc. CP	2019
		Denominatore		**9.556.568,85**			
29	D	Perc. riscossione nelle previsioni iniziali (Bil. 2019)					
		Emissione di titoli obbligazionari	(+)	0,00	E.6.01.00 (Tip.)	Prev. iniz. CS	2019
		Numeratore		**0,00**			
		Emissione di titoli obbligazionari	(+)	0,00	E.6.01.00 (Tip.)	Prev. iniz. CP	2019
		Emissione di titoli obbligazionari	(+)	0,00	E.6.01.00 (Tip.)	Prev. iniz. RS	2019
		Denominatore		**0,00**			
29	E	Perc. riscossione nelle previsioni definitive (Rend. 2019)					
		Emissione di titoli obbligazionari	(+)	0,00	E.6.01.00 (Tip.)	Prev. finali CS	2019
		Numeratore		**0,00**			
		Emissione di titoli obbligazionari	(+)	0,00	E.6.01.00 (Tip.)	Prev. finali CP	2019
		Emissione di titoli obbligazionari	(+)	0,00	E.6.01.00 (Tip.)	R.A. iniziali	2019
		Denominatore		**0,00**			
29	F	Perc. riscossione complessiva (Rend. 2019)					
		Emissione di titoli obbligazionari	(+)	0,00	E.6.01.00 (Tip.)	Risc. CP	2019
		Emissione di titoli obbligazionari	(+)	0,00	E.6.01.00 (Tip.)	Risc. RS	2019
		Numeratore		**0,00**			
		Emissione di titoli obbligazionari	(+)	0,00	E.6.01.00 (Tip.)	Acc. CP	2019
		Emissione di titoli obbligazionari	(+)	0,00	E.6.01.00 (Tip.)	R.A. iniziali	2019
		Denominatore		**0,00**			
29	G	Perc. riscossione crediti esigibili nell'es. (Rend. 2019)					
		Emissione di titoli obbligazionari	(+)	0,00	E.6.01.00 (Tip.)	Risc. CP	2019
		Numeratore		**0,00**			
		Emissione di titoli obbligazionari	(+)	0,00	Totale E (titoli)	Acc. CP	2019
		Denominatore		**0,00**			
29	H	Perc. riscossione crediti esigibili nell'es. prec. (Rend. 2019)					
		Emissione di titoli obbligazionari	(+)	0,00	E.6.01.00 (Tip.)	Risc. RS	2019
		Numeratore		**0,00**			
		Emissione di titoli obbligazionari	(+)	0,00	Totale E (titoli)	R.A. iniziali	2019
		Denominatore		**0,00**			

COMPOSIZIONE ENTRATE E CAPACITA' RISCOSSIONE (Allegato 2b)

Ind. N.	Col.	Rendiconto 2019 Composizione degli addendi		Importo	Rif. contabile	Tipo dato	Eserc.
30	A	Incidenza su totale (Bil. 2019)					
		Accensione prestiti a breve termine	(+)	0,00	E.6.02.00 (Tip.)	Prev. iniz. CP	2019
			Numeratore	**0,00**			
		Totale previsioni iniziali competenza	(+)	25.592.576,09	Totale E (titoli)	Prev. iniz. CP	2019
			Denominatore	**25.592.576,09**			
30	B	Incidenza su totale (Rend. 2019)					
		Accensione prestiti a breve termine	(+)	0,00	E.6.02.00 (Tip.)	Prev. finali CP	2019
			Numeratore	**0,00**			
		Totale previsioni definitive competenza	(+)	26.046.576,09	Totale E (titoli)	Prev. finali CP	2019
			Denominatore	**26.046.576,09**			
30	C	Incidenza su totale (Rend. 2019)					
		Accensione prestiti a breve termine	(+)	0,00	E.6.02.00 (Tip.)	Acc. CP	2019
			Numeratore	**0,00**			
		Totale accertamenti	(+)	9.556.568,85	Totale E (titoli)	Acc. CP	2019
			Denominatore	**9.556.568,85**			
30	D	Perc. riscossione nelle previsioni iniziali (Bil. 2019)					
		Accensione prestiti a breve termine	(+)	0,00	E.6.02.00 (Tip.)	Prev. iniz. CS	2019
			Numeratore	**0,00**			
		Accensione prestiti a breve termine	(+)	0,00	E.6.02.00 (Tip.)	Prev. iniz. CP	2019
		Accensione prestiti a breve termine	(+)	0,00	E.6.02.00 (Tip.)	Prev. iniz. RS	2019
			Denominatore	**0,00**			
30	E	Perc. riscossione nelle previsioni definitive (Rend. 2019)					
		Accensione prestiti a breve termine	(+)	0,00	E.6.02.00 (Tip.)	Prev. finali CS	2019
			Numeratore	**0,00**			
		Accensione prestiti a breve termine	(+)	0,00	E.6.02.00 (Tip.)	Prev. finali CP	2019
		Accensione prestiti a breve termine	(+)	0,00	E.6.02.00 (Tip.)	R.A. iniziali	2019
			Denominatore	**0,00**			
30	F	Perc. riscossione complessiva (Rend. 2019)					
		Accensione prestiti a breve termine	(+)	0,00	E.6.02.00 (Tip.)	Risc. CP	2019
		Accensione prestiti a breve termine	(+)	0,00	E.6.02.00 (Tip.)	Risc. RS	2019
			Numeratore	**0,00**			
		Accensione prestiti a breve termine	(+)	0,00	E.6.02.00 (Tip.)	Acc. CP	2019
		Accensione prestiti a breve termine	(+)	0,00	E.6.02.00 (Tip.)	R.A. iniziali	2019
			Denominatore	**0,00**			
30	G	Perc. riscossione crediti esigibili nell'es. (Rend. 2019)					
		Accensione prestiti a breve termine	(+)	0,00	E.6.02.00 (Tip.)	Risc. CP	2019
			Numeratore	**0,00**			
		Accensione prestiti a breve termine	(+)	0,00	Totale E (titoli)	Acc. CP	2019
			Denominatore	**0,00**			
30	H	Perc. riscossione crediti esigibili nell'es. prec. (Rend. 2019)					
		Accensione prestiti a breve termine	(+)	0,00	E.6.02.00 (Tip.)	Risc. RS	2019
			Numeratore	**0,00**			
		Accensione prestiti a breve termine	(+)	0,00	Totale E (titoli)	R.A. iniziali	2019
			Denominatore	**0,00**			

COMPOSIZIONE ENTRATE E CAPACITA' RISCOSSIONE (Allegato 2b)

Ind. N.	Col.	Rendiconto 2019 Composizione degli addendi		Importo	Rif. contabile	Tipo dato	Eserc.
31	A	Incidenza su totale (Bil. 2019)					
		Accensione mutui e altri finanziamenti a medio lungo termine	(+)	300.000,00	E.6.03.00 (Tip.)	Prev. iniz. CP	2019
			Numeratore	**300.000,00**			
		Totale previsioni iniziali competenza	(+)	25.592.576,09	Totale E (titoli)	Prev. iniz. CP	2019
			Denominatore	**25.592.576,09**			
31	B	Incidenza su totale (Rend. 2019)					
		Accensione mutui e altri finanziamenti a medio lungo termine	(+)	300.000,00	E.6.03.00 (Tip.)	Prev. finali CP	2019
			Numeratore	**300.000,00**			
		Totale previsioni definitive competenza	(+)	26.046.576,09	Totale E (titoli)	Prev. finali CP	2019
			Denominatore	**26.046.576,09**			
31	C	Incidenza su totale (Rend. 2019)					
		Accensione mutui e altri finanziamenti a medio lungo termine	(+)	256.945,59	E.6.03.00 (Tip.)	Acc. CP	2019
			Numeratore	**256.945,59**			
		Totale accertamenti	(+)	9.556.568,85	Totale E (titoli)	Acc. CP	2019
			Denominatore	**9.556.568,85**			
31	D	Perc. riscossione nelle previsioni iniziali (Bil. 2019)					
		Accensione mutui e altri finanziamenti a medio lungo termine	(+)	974.188,74	E.6.03.00 (Tip.)	Prev. iniz. CS	2019
			Numeratore	**974.188,74**			
		Accensione mutui e altri finanziamenti a medio lungo termine	(+)	300.000,00	E.6.03.00 (Tip.)	Prev. iniz. CP	2019
		Accensione mutui e altri finanziamenti a medio lungo termine	(+)	674.188,74	E.6.03.00 (Tip.)	Prev. iniz. RS	2019
			Denominatore	**974.188,74**			
31	E	Perc. riscossione nelle previsioni definitive (Rend. 2019)					
		Accensione mutui e altri finanziamenti a medio lungo termine	(+)	974.188,74	E.6.03.00 (Tip.)	Prev. finali CS	2019
			Numeratore	**974.188,74**			
		Accensione mutui e altri finanziamenti a medio lungo termine	(+)	300.000,00	E.6.03.00 (Tip.)	Prev. finali CP	2019
		Accensione mutui e altri finanziamenti a medio lungo termine	(+)	674.188,74	E.6.03.00 (Tip.)	R.A. iniziali	2019
			Denominatore	**974.188,74**			
31	F	Perc. riscossione complessiva (Rend. 2019)					
		Accensione mutui e altri finanziamenti a medio lungo termine	(+)	0,00	E.6.03.00 (Tip.)	Risc. CP	2019
		Accensione mutui e altri finanziamenti a medio lungo termine	(+)	0,00	E.6.03.00 (Tip.)	Risc. RS	2019
			Numeratore	**0,00**			
		Accensione mutui e altri finanziamenti a medio lungo termine	(+)	256.945,59	E.6.03.00 (Tip.)	Acc. CP	2019
		Accensione mutui e altri finanziamenti a medio lungo termine	(+)	674.188,74	E.6.03.00 (Tip.)	R.A. iniziali	2019
			Denominatore	**931.134,33**			
31	G	Perc. riscossione crediti esigibili nell'es. (Rend. 2019)					
		Accensione mutui e altri finanziamenti a medio lungo termine	(+)	0,00	E.6.03.00 (Tip.)	Risc. CP	2019
			Numeratore	**0,00**			
		Accensione mutui e altri finanziamenti a medio lungo termine	(+)	256.945,59	Totale E (titoli)	Acc. CP	2019
			Denominatore	**256.945,59**			
31	H	Perc. riscossione crediti esigibili nell'es. prec. (Rend. 2019)					
		Accensione mutui e altri finanziamenti a medio lungo termine	(+)	0,00	E.6.03.00 (Tip.)	Risc. RS	2019
			Numeratore	**0,00**			
		Accensione mutui e altri finanziamenti a medio lungo termine	(+)	674.188,74	Totale E (titoli)	R.A. iniziali	2019
			Denominatore	**674.188,74**			

COMPOSIZIONE ENTRATE E CAPACITA' RISCOSSIONE (Allegato 2b)

Ind. N.	Col.	Rendiconto 2019 Composizione degli addendi		Importo	Rif. contabile	Tipo dato	Eserc.
32	A	Incidenza su totale (Bil. 2019)					
		Altre forme di indebitamento	(+)	0,00	E.6.04.00 (Tip.)	Prev. iniz. CP	2019
			Numeratore	**0,00**			
		Totale previsioni iniziali competenza	(+)	25.592.576,09	Totale E (titoli)	Prev. iniz. CP	2019
			Denominatore	**25.592.576,09**			
32	B	Incidenza su totale (Rend. 2019)					
		Altre forme di indebitamento	(+)	0,00	E.6.04.00 (Tip.)	Prev. finali CP	2019
			Numeratore	**0,00**			
		Totale previsioni definitive competenza	(+)	26.046.576,09	Totale E (titoli)	Prev. finali CP	2019
			Denominatore	**26.046.576,09**			
32	C	Incidenza su totale (Rend. 2019)					
		Altre forme di indebitamento	(+)	0,00	E.6.04.00 (Tip.)	Acc. CP	2019
			Numeratore	**0,00**			
		Totale accertamenti	(+)	9.556.568,85	Totale E (titoli)	Acc. CP	2019
			Denominatore	**9.556.568,85**			
32	D	Perc. riscossione nelle previsioni iniziali (Bil. 2019)					
		Altre forme di indebitamento	(+)	0,00	E.6.04.00 (Tip.)	Prev. iniz. CS	2019
			Numeratore	**0,00**			
		Altre forme di indebitamento	(+)	0,00	E.6.04.00 (Tip.)	Prev. iniz. CP	2019
		Altre forme di indebitamento	(+)	0,00	E.6.04.00 (Tip.)	Prev. iniz. RS	2019
			Denominatore	**0,00**			
32	E	Perc. riscossione nelle previsioni definitive (Rend. 2019)					
		Altre forme di indebitamento	(+)	0,00	E.6.04.00 (Tip.)	Prev. finali CS	2019
			Numeratore	**0,00**			
		Altre forme di indebitamento	(+)	0,00	E.6.04.00 (Tip.)	Prev. finali CP	2019
		Altre forme di indebitamento	(+)	0,00	E.6.04.00 (Tip.)	R.A. iniziali	2019
			Denominatore	**0,00**			
32	F	Perc. riscossione complessiva (Rend. 2019)					
		Altre forme di indebitamento	(+)	0,00	E.6.04.00 (Tip.)	Risc. CP	2019
		Altre forme di indebitamento	(+)	0,00	E.6.04.00 (Tip.)	Risc. RS	2019
			Numeratore	**0,00**			
		Altre forme di indebitamento	(+)	0,00	E.6.04.00 (Tip.)	Acc. CP	2019
		Altre forme di indebitamento	(+)	0,00	E.6.04.00 (Tip.)	R.A. iniziali	2019
			Denominatore	**0,00**			
32	G	Perc. riscossione crediti esigibili nell'es. (Rend. 2019)					
		Altre forme di indebitamento	(+)	0,00	E.6.04.00 (Tip.)	Risc. CP	2019
			Numeratore	**0,00**			
		Altre forme di indebitamento	(+)	0,00	Totale E (titoli)	Acc. CP	2019
			Denominatore	**0,00**			
32	H	Perc. riscossione crediti esigibili nell'es. prec. (Rend. 2019)					
		Altre forme di indebitamento	(+)	0,00	E.6.04.00 (Tip.)	Risc. RS	2019
			Numeratore	**0,00**			
		Altre forme di indebitamento	(+)	0,00	Totale E (titoli)	R.A. iniziali	2019
			Denominatore	**0,00**			

COMPOSIZIONE ENTRATE E CAPACITA' RISCOSSIONE (Allegato 2b)

Ind. N.	Col.	Rendiconto 2019 Composizione degli addendi		Importo	Rif. contabile	Tipo dato	Eserc.
33	A	Incidenza su totale (Bil. 2019)					
		Accensione di prestiti	(+)	300.000,00	Tit. 6/E	Prev. iniz. CP	2019
			Numeratore	**300.000,00**			
		Totale previsioni iniziali competenza	(+)	25.592.576,09	Totale E (titoli)	Prev. iniz. CP	2019
			Denominatore	**25.592.576,09**			
33	B	Incidenza su totale (Rend. 2019)					
		Accensione di prestiti	(+)	300.000,00	Tit. 6/E	Prev. finali CP	2019
			Numeratore	**300.000,00**			
		Totale previsioni definitive competenza	(+)	26.046.576,09	Totale E (titoli)	Prev. finali CP	2019
			Denominatore	**26.046.576,09**			
33	C	Incidenza su totale (Rend. 2019)					
		Accensione di prestiti	(+)	256.945,59	Tit. 6/E	Acc. CP	2019
			Numeratore	**256.945,59**			
		Totale accertamenti	(+)	9.556.568,85	Totale E (titoli)	Acc. CP	2019
			Denominatore	**9.556.568,85**			
33	D	Perc. riscossione nelle previsioni iniziali (Bil. 2019)					
		Accensione di prestiti	(+)	974.188,74	Tit. 6/E	Prev. iniz. CS	2019
			Numeratore	**974.188,74**			
		Accensione di prestiti	(+)	300.000,00	Tit. 6/E	Prev. iniz. CP	2019
		Accensione di prestiti	(+)	674.188,74	Tit. 6/E	Prev. iniz. RS	2019
			Denominatore	**974.188,74**			
33	E	Perc. riscossione nelle previsioni definitive (Rend. 2019)					
		Accensione di prestiti	(+)	974.188,74	Tit. 6/E	Prev. finali CS	2019
			Numeratore	**974.188,74**			
		Accensione di prestiti	(+)	300.000,00	Tit. 6/E	Prev. finali CP	2019
		Accensione di prestiti	(+)	674.188,74	Tit. 6/E	R.A. iniziali	2019
			Denominatore	**974.188,74**			
33	F	Perc. riscossione complessiva (Rend. 2019)					
		Accensione di prestiti	(+)	0,00	Tit. 6/E	Risc. CP	2019
		Accensione di prestiti	(+)	0,00	Tit. 6/E	Risc. RS	2019
			Numeratore	**0,00**			
		Accensione di prestiti	(+)	256.945,59	Tit. 6/E	Acc. CP	2019
		Accensione di prestiti	(+)	674.188,74	Tit. 6/E	R.A. iniziali	2019
			Denominatore	**931.134,33**			
33	G	Perc. riscossione crediti esigibili nell'es. (Rend. 2019)					
		Accensione di prestiti	(+)	0,00	Tit. 6/E	Risc. CP	2019
			Numeratore	**0,00**			
		Accensione di prestiti	(+)	256.945,59	Totale E (titoli)	Acc. CP	2019
			Denominatore	**256.945,59**			
33	H	Perc. riscossione crediti esigibili nell'es. prec. (Rend. 2019)					
		Accensione di prestiti	(+)	0,00	Tit. 6/E	Risc. RS	2019
			Numeratore	**0,00**			
		Accensione di prestiti	(+)	674.188,74	Totale E (titoli)	R.A. iniziali	2019
			Denominatore	**674.188,74**			

COMPOSIZIONE ENTRATE E CAPACITA' RISCOSSIONE (Allegato 2b)

Ind. N.	Col.	Rendiconto 2019 Composizione degli addendi		Importo	Rif. contabile	Tipo dato	Eserc.
34	A	Incidenza su totale (Bil. 2019)					
		Anticipazioni da istituto tesoriere / cassiere	(+)	0,00	E.7.01.00 (Tip.)	Prev. iniz. CP	2019
			Numeratore	**0,00**			
		Totale previsioni iniziali competenza	(+)	25.592.576,09	Totale E (titoli)	Prev. iniz. CP	2019
			Denominatore	**25.592.576,09**			
34	B	Incidenza su totale (Rend. 2019)					
		Anticipazioni da istituto tesoriere / cassiere	(+)	0,00	E.7.01.00 (Tip.)	Prev. finali CP	2019
			Numeratore	**0,00**			
		Totale previsioni definitive competenza	(+)	26.046.576,09	Totale E (titoli)	Prev. finali CP	2019
			Denominatore	**26.046.576,09**			
34	C	Incidenza su totale (Rend. 2019)					
		Anticipazioni da istituto tesoriere / cassiere	(+)	0,00	E.7.01.00 (Tip.)	Acc. CP	2019
			Numeratore	**0,00**			
		Totale accertamenti	(+)	9.556.568,85	Totale E (titoli)	Acc. CP	2019
			Denominatore	**9.556.568,85**			
34	D	Perc. riscossione nelle previsioni iniziali (Bil. 2019)					
		Anticipazioni da istituto tesoriere / cassiere	(+)	0,00	E.7.01.00 (Tip.)	Prev. iniz. CS	2019
			Numeratore	**0,00**			
		Anticipazioni da istituto tesoriere / cassiere	(+)	0,00	E.7.01.00 (Tip.)	Prev. iniz. CP	2019
		Anticipazioni da istituto tesoriere / cassiere	(+)	0,00	E.7.01.00 (Tip.)	Prev. iniz. RS	2019
			Denominatore	**0,00**			
34	E	Perc. riscossione nelle previsioni definitive (Rend. 2019)					
		Anticipazioni da istituto tesoriere / cassiere	(+)	0,00	E.7.01.00 (Tip.)	Prev. finali CS	2019
			Numeratore	**0,00**			
		Anticipazioni da istituto tesoriere / cassiere	(+)	0,00	E.7.01.00 (Tip.)	Prev. finali CP	2019
		Anticipazioni da istituto tesoriere / cassiere	(+)	0,00	E.7.01.00 (Tip.)	R.A. iniziali	2019
			Denominatore	**0,00**			
34	F	Perc. riscossione complessiva (Rend. 2019)					
		Anticipazioni da istituto tesoriere / cassiere	(+)	0,00	E.7.01.00 (Tip.)	Risc. CP	2019
		Anticipazioni da istituto tesoriere / cassiere	(+)	0,00	E.7.01.00 (Tip.)	Risc. RS	2019
			Numeratore	**0,00**			
		Anticipazioni da istituto tesoriere / cassiere	(+)	0,00	E.7.01.00 (Tip.)	Acc. CP	2019
		Anticipazioni da istituto tesoriere / cassiere	(+)	0,00	E.7.01.00 (Tip.)	R.A. iniziali	2019
			Denominatore	**0,00**			
34	G	Perc. riscossione crediti esigibili nell'es. (Rend. 2019)					
		Anticipazioni da istituto tesoriere / cassiere	(+)	0,00	E.7.01.00 (Tip.)	Risc. CP	2019
			Numeratore	**0,00**			
		Anticipazioni da istituto tesoriere / cassiere	(+)	0,00	Totale E (titoli)	Acc. CP	2019
			Denominatore	**0,00**			
34	H	Perc. riscossione crediti esigibili nell'es. prec. (Rend. 2019)					
		Anticipazioni da istituto tesoriere / cassiere	(+)	0,00	E.7.01.00 (Tip.)	Risc. RS	2019
			Numeratore	**0,00**			
		Anticipazioni da istituto tesoriere / cassiere	(+)	0,00	Totale E (titoli)	R.A. iniziali	2019
			Denominatore	**0,00**			

COMPOSIZIONE ENTRATE E CAPACITA' RISCOSSIONE (Allegato 2b)

Ind. N.	Col.	Rendiconto 2019 Composizione degli addendi		Importo	Rif. contabile	Tipo dato	Eserc.
35	A	Incidenza su totale (Bil. 2019)					
		Anticipazioni da istituto tesoriere/cassiere	(+)	0,00	Tit. 7/E	Prev. iniz. CP	2019
			Numeratore	**0,00**			
		Totale previsioni iniziali competenza	(+)	25.592.576,09	Totale E (titoli)	Prev. iniz. CP	2019
			Denominatore	**25.592.576,09**			
35	B	Incidenza su totale (Rend. 2019)					
		Anticipazioni da istituto tesoriere/cassiere	(+)	0,00	Tit. 7/E	Prev. finali CP	2019
			Numeratore	**0,00**			
		Totale previsioni definitive competenza	(+)	26.046.576,09	Totale E (titoli)	Prev. finali CP	2019
			Denominatore	**26.046.576,09**			
35	C	Incidenza su totale (Rend. 2019)					
		Anticipazioni da istituto tesoriere/cassiere	(+)	0,00	Tit. 7/E	Acc. CP	2019
			Numeratore	**0,00**			
		Totale accertamenti	(+)	9.556.568,85	Totale E (titoli)	Acc. CP	2019
			Denominatore	**9.556.568,85**			
35	D	Perc. riscossione nelle previsioni iniziali (Bil. 2019)					
		Anticipazioni da istituto tesoriere/cassiere	(+)	0,00	Tit. 7/E	Prev. iniz. CS	2019
			Numeratore	**0,00**			
		Anticipazioni da istituto tesoriere/cassiere	(+)	0,00	Tit. 7/E	Prev. iniz. CP	2019
		Anticipazioni da istituto tesoriere/cassiere	(+)	0,00	Tit. 7/E	Prev. iniz. RS	2019
			Denominatore	**0,00**			
35	E	Perc. riscossione nelle previsioni definitive (Rend. 2019)					
		Anticipazioni da istituto tesoriere/cassiere	(+)	0,00	Tit. 7/E	Prev. finali CS	2019
			Numeratore	**0,00**			
		Anticipazioni da istituto tesoriere/cassiere	(+)	0,00	Tit. 7/E	Prev. finali CP	2019
		Anticipazioni da istituto tesoriere/cassiere	(+)	0,00	Tit. 7/E	R.A. iniziali	2019
			Denominatore	**0,00**			
35	F	Perc. riscossione complessiva (Rend. 2019)					
		Anticipazioni da istituto tesoriere/cassiere	(+)	0,00	Tit. 7/E	Risc. CP	2019
		Anticipazioni da istituto tesoriere/cassiere	(+)	0,00	Tit. 7/E	Risc. RS	2019
			Numeratore	**0,00**			
		Anticipazioni da istituto tesoriere/cassiere	(+)	0,00	Tit. 7/E	Acc. CP	2019
		Anticipazioni da istituto tesoriere/cassiere	(+)	0,00	Tit. 7/E	R.A. iniziali	2019
			Denominatore	**0,00**			
35	G	Perc. riscossione crediti esigibili nell'es. (Rend. 2019)					
		Anticipazioni da istituto tesoriere/cassiere	(+)	0,00	Tit. 7/E	Risc. CP	2019
			Numeratore	**0,00**			
		Anticipazioni da istituto tesoriere/cassiere	(+)	0,00	Totale E (titoli)	Acc. CP	2019
			Denominatore	**0,00**			
35	H	Perc. riscossione crediti esigibili nell'es. prec. (Rend. 2019)					
		Anticipazioni da istituto tesoriere/cassiere	(+)	0,00	Tit. 7/E	Risc. RS	2019
			Numeratore	**0,00**			
		Anticipazioni da istituto tesoriere/cassiere	(+)	0,00	Totale E (titoli)	R.A. iniziali	2019
			Denominatore	**0,00**			

COMPOSIZIONE ENTRATE E CAPACITA' RISCOSSIONE (Allegato 2b)

Ind. N.	Col.	Rendiconto 2019 Composizione degli addendi		Importo	Rif. contabile	Tipo dato	Eserc.
36	A	Incidenza su totale (Bil. 2019)					
		Entrate per partite di giro	(+)	1.230.000,00	E.9.01.00 (Tip.)	Prev. iniz. CP	2019
			Numeratore	**1.230.000,00**			
		Totale previsioni iniziali competenza	(+)	25.592.576,09	Totale E (titoli)	Prev. iniz. CP	2019
			Denominatore	**25.592.576,09**			
36	B	Incidenza su totale (Rend. 2019)					
		Entrate per partite di giro	(+)	1.230.000,00	E.9.01.00 (Tip.)	Prev. finali CP	2019
			Numeratore	**1.230.000,00**			
		Totale previsioni definitive competenza	(+)	26.046.576,09	Totale E (titoli)	Prev. finali CP	2019
			Denominatore	**26.046.576,09**			
36	C	Incidenza su totale (Rend. 2019)					
		Entrate per partite di giro	(+)	961.747,84	E.9.01.00 (Tip.)	Acc. CP	2019
			Numeratore	**961.747,84**			
		Totale accertamenti	(+)	9.556.568,85	Totale E (titoli)	Acc. CP	2019
			Denominatore	**9.556.568,85**			
36	D	Perc. riscossione nelle previsioni iniziali (Bil. 2019)					
		Entrate per partite di giro	(+)	1.333.261,20	E.9.01.00 (Tip.)	Prev. iniz. CS	2019
			Numeratore	**1.333.261,20**			
		Entrate per partite di giro	(+)	1.230.000,00	E.9.01.00 (Tip.)	Prev. iniz. CP	2019
		Entrate per partite di giro	(+)	103.261,20	E.9.01.00 (Tip.)	Prev. iniz. RS	2019
			Denominatore	**1.333.261,20**			
36	E	Perc. riscossione nelle previsioni definitive (Rend. 2019)					
		Entrate per partite di giro	(+)	1.331.535,73	E.9.01.00 (Tip.)	Prev. finali CS	2019
			Numeratore	**1.331.535,73**			
		Entrate per partite di giro	(+)	1.230.000,00	E.9.01.00 (Tip.)	Prev. finali CP	2019
		Entrate per partite di giro	(+)	101.535,73	E.9.01.00 (Tip.)	R.A. iniziali	2019
			Denominatore	**1.331.535,73**			
36	F	Perc. riscossione complessiva (Rend. 2019)					
		Entrate per partite di giro	(+)	961.360,98	E.9.01.00 (Tip.)	Risc. CP	2019
		Entrate per partite di giro	(+)	0,00	E.9.01.00 (Tip.)	Risc. RS	2019
			Numeratore	**961.360,98**			
		Entrate per partite di giro	(+)	961.747,84	E.9.01.00 (Tip.)	Acc. CP	2019
		Entrate per partite di giro	(+)	101.535,73	E.9.01.00 (Tip.)	R.A. iniziali	2019
			Denominatore	**1.063.283,57**			
36	G	Perc. riscossione crediti esigibili nell'es. (Rend. 2019)					
		Entrate per partite di giro	(+)	961.360,98	E.9.01.00 (Tip.)	Risc. CP	2019
			Numeratore	**961.360,98**			
		Entrate per partite di giro	(+)	961.747,84	Totale E (titoli)	Acc. CP	2019
			Denominatore	**961.747,84**			
36	H	Perc. riscossione crediti esigibili nell'es. prec. (Rend. 2019)					
		Entrate per partite di giro	(+)	0,00	E.9.01.00 (Tip.)	Risc. RS	2019
			Numeratore	**0,00**			
		Entrate per partite di giro	(+)	101.535,73	Totale E (titoli)	R.A. iniziali	2019
			Denominatore	**101.535,73**			

COMPOSIZIONE ENTRATE E CAPACITA' RISCOSSIONE (Allegato 2b)

Ind. N.	Col.	Rendiconto 2019 Composizione degli addendi		Importo	Rif. contabile	Tipo dato	Eserc.
37	A	Incidenza su totale (Bil. 2019)					
		Entrate per conto terzi	(+)	640.000,00	E.9.02.00 (Tip.)	Prev. iniz. CP	2019
			Numeratore	**640.000,00**			
		Totale previsioni iniziali competenza	(+)	25.592.576,09	Totale E (titoli)	Prev. iniz. CP	2019
			Denominatore	**25.592.576,09**			
37	B	Incidenza su totale (Rend. 2019)					
		Entrate per conto terzi	(+)	640.000,00	E.9.02.00 (Tip.)	Prev. finali CP	2019
			Numeratore	**640.000,00**			
		Totale previsioni definitive competenza	(+)	26.046.576,09	Totale E (titoli)	Prev. finali CP	2019
			Denominatore	**26.046.576,09**			
37	C	Incidenza su totale (Rend. 2019)					
		Entrate per conto terzi	(+)	86.054,31	E.9.02.00 (Tip.)	Acc. CP	2019
			Numeratore	**86.054,31**			
		Totale accertamenti	(+)	9.556.568,85	Totale E (titoli)	Acc. CP	2019
			Denominatore	**9.556.568,85**			
37	D	Perc. riscossione nelle previsioni iniziali (Bil. 2019)					
		Entrate per conto terzi	(+)	798.712,93	E.9.02.00 (Tip.)	Prev. iniz. CS	2019
			Numeratore	**798.712,93**			
		Entrate per conto terzi	(+)	640.000,00	E.9.02.00 (Tip.)	Prev. iniz. CP	2019
		Entrate per conto terzi	(+)	158.712,93	E.9.02.00 (Tip.)	Prev. iniz. RS	2019
			Denominatore	**798.712,93**			
37	E	Perc. riscossione nelle previsioni definitive (Rend. 2019)					
		Entrate per conto terzi	(+)	798.712,93	E.9.02.00 (Tip.)	Prev. finali CS	2019
			Numeratore	**798.712,93**			
		Entrate per conto terzi	(+)	640.000,00	E.9.02.00 (Tip.)	Prev. finali CP	2019
		Entrate per conto terzi	(+)	158.712,93	E.9.02.00 (Tip.)	R.A. iniziali	2019
			Denominatore	**798.712,93**			
37	F	Perc. riscossione complessiva (Rend. 2019)					
		Entrate per conto terzi	(+)	69.633,51	E.9.02.00 (Tip.)	Risc. CP	2019
		Entrate per conto terzi	(+)	35.132,99	E.9.02.00 (Tip.)	Risc. RS	2019
			Numeratore	**104.766,50**			
		Entrate per conto terzi	(+)	86.054,31	E.9.02.00 (Tip.)	Acc. CP	2019
		Entrate per conto terzi	(+)	158.712,93	E.9.02.00 (Tip.)	R.A. iniziali	2019
			Denominatore	**244.767,24**			
37	G	Perc. riscossione crediti esigibili nell'es. (Rend. 2019)					
		Entrate per conto terzi	(+)	69.633,51	E.9.02.00 (Tip.)	Risc. CP	2019
			Numeratore	**69.633,51**			
		Entrate per conto terzi	(+)	86.054,31	Totale E (titoli)	Acc. CP	2019
			Denominatore	**86.054,31**			
37	H	Perc. riscossione crediti esigibili nell'es. prec. (Rend. 2019)					
		Entrate per conto terzi	(+)	35.132,99	E.9.02.00 (Tip.)	Risc. RS	2019
			Numeratore	**35.132,99**			
		Entrate per conto terzi	(+)	158.712,93	Totale E (titoli)	R.A. iniziali	2019
			Denominatore	**158.712,93**			

COMPOSIZIONE ENTRATE E CAPACITA' RISCOSSIONE (Allegato 2b)

Ind. N.	Ind. Col.	Rendiconto 2019 Composizione degli addendi		Importo	Rif. contabile	Tipo dato	Eserc.
38	A	Incidenza su totale (Bil. 2019)					
		Entrate per conto di terzi e partite di giro	(+)	1.870.000,00	Tit. 9/E	Prev. iniz. CP	2019
			Numeratore	**1.870.000,00**			
		Totale previsioni iniziali competenza	(+)	25.592.576,09	Totale E (titoli)	Prev. iniz. CP	2019
			Denominatore	**25.592.576,09**			
38	B	Incidenza su totale (Rend. 2019)					
		Entrate per conto di terzi e partite di giro	(+)	1.870.000,00	Tit. 9/E	Prev. finali CP	2019
			Numeratore	**1.870.000,00**			
		Totale previsioni definitive competenza	(+)	26.046.576,09	Totale E (titoli)	Prev. finali CP	2019
			Denominatore	**26.046.576,09**			
38	C	Incidenza su totale (Rend. 2019)					
		Entrate per conto di terzi e partite di giro	(+)	1.047.802,15	Tit. 9/E	Acc. CP	2019
			Numeratore	**1.047.802,15**			
		Totale accertamenti	(+)	9.556.568,85	Totale E (titoli)	Acc. CP	2019
			Denominatore	**9.556.568,85**			
38	D	Perc. riscossione nelle previsioni iniziali (Bil. 2019)					
		Entrate per conto di terzi e partite di giro	(+)	2.131.974,13	Tit. 9/E	Prev. iniz. CS	2019
			Numeratore	**2.131.974,13**			
		Entrate per conto di terzi e partite di giro	(+)	1.870.000,00	Tit. 9/E	Prev. iniz. CP	2019
		Entrate per conto di terzi e partite di giro	(+)	261.974,13	Tit. 9/E	Prev. iniz. RS	2019
			Denominatore	**2.131.974,13**			
38	E	Perc. riscossione nelle previsioni definitive (Rend. 2019)					
		Entrate per conto di terzi e partite di giro	(+)	2.130.248,66	Tit. 9/E	Prev. finali CS	2019
			Numeratore	**2.130.248,66**			
		Entrate per conto di terzi e partite di giro	(+)	1.870.000,00	Tit. 9/E	Prev. finali CP	2019
		Entrate per conto di terzi e partite di giro	(+)	260.248,66	Tit. 9/E	R.A. iniziali	2019
			Denominatore	**2.130.248,66**			
38	F	Perc. riscossione complessiva (Rend. 2019)					
		Entrate per conto di terzi e partite di giro	(+)	1.030.994,49	Tit. 9/E	Risc. CP	2019
		Entrate per conto di terzi e partite di giro	(+)	35.132,99	Tit. 9/E	Risc. RS	2019
			Numeratore	**1.066.127,48**			
		Entrate per conto di terzi e partite di giro	(+)	1.047.802,15	Tit. 9/E	Acc. CP	2019
		Entrate per conto di terzi e partite di giro	(+)	260.248,66	Tit. 9/E	R.A. iniziali	2019
			Denominatore	**1.308.050,81**			
38	G	Perc. riscossione crediti esigibili nell'es. (Rend. 2019)					
		Entrate per conto di terzi e partite di giro	(+)	1.030.994,49	Tit. 9/E	Risc. CP	2019
			Numeratore	**1.030.994,49**			
		Entrate per conto di terzi e partite di giro	(+)	1.047.802,15	Totale E (titoli)	Acc. CP	2019
			Denominatore	**1.047.802,15**			
38	H	Perc. riscossione crediti esigibili nell'es. prec. (Rend. 2019)					
		Entrate per conto di terzi e partite di giro	(+)	35.132,99	Tit. 9/E	Risc. RS	2019
			Numeratore	**35.132,99**			
		Entrate per conto di terzi e partite di giro	(+)	260.248,66	Totale E (titoli)	R.A. iniziali	2019
			Denominatore	**260.248,66**			

COMPOSIZIONE ENTRATE E CAPACITA' RISCOSSIONE (Allegato 2b)

Ind. N.	Col.	Rendiconto 2019 Composizione degli addendi		Importo	Rif. contabile	Tipo dato	Eserc.
39	A	Incidenza su totale (Bil. 2019)					
		Totale Entrate	(+)	25.592.576,09	Totale E (titoli)	Prev. iniz. CP	2019
			Numeratore	**25.592.576,09**			
		Totale previsioni iniziali competenza	(+)	25.592.576,09	Totale E (titoli)	Prev. iniz. CP	2019
			Denominatore	**25.592.576,09**			
39	B	Incidenza su totale (Rend. 2019)					
		Totale Entrate	(+)	26.046.576,09	Totale E (titoli)	Prev. finali CP	2019
			Numeratore	**26.046.576,09**			
		Totale previsioni definitive competenza	(+)	26.046.576,09	Totale E (titoli)	Prev. finali CP	2019
			Denominatore	**26.046.576,09**			
39	C	Incidenza su totale (Rend. 2019)					
		Totale Entrate	(+)	9.556.568,85	Totale E (titoli)	Acc. CP	2019
			Numeratore	**9.556.568,85**			
		Totale accertamenti	(+)	9.556.568,85	Totale E (titoli)	Acc. CP	2019
			Denominatore	**9.556.568,85**			
39	D	Perc. riscossione nelle previsioni iniziali (Bil. 2019)					
		Totale Entrate	(+)	33.061.424,30	Totale E (titoli)	Prev. iniz. CS	2019
			Numeratore	**33.061.424,30**			
		Totale Entrate	(+)	25.592.576,09	Totale E (titoli)	Prev. iniz. CP	2019
		Totale Entrate	(+)	7.468.848,21	Totale E (titoli)	Prev. iniz. RS	2019
			Denominatore	**33.061.424,30**			
39	E	Perc. riscossione nelle previsioni definitive (Rend. 2019)					
		Totale Entrate	(+)	33.486.223,46	Totale E (titoli)	Prev. finali CS	2019
			Numeratore	**33.486.223,46**			
		Totale Entrate	(+)	26.046.576,09	Totale E (titoli)	Prev. finali CP	2019
		Totale Entrate	(+)	7.455.332,89	Totale E (titoli)	R.A. iniziali	2019
			Denominatore	**33.501.908,98**			
39	F	Perc. riscossione complessiva (Rend. 2019)					
		Totale Entrate	(+)	7.369.088,73	Totale E (titoli)	Risc. CP	2019
		Totale Entrate	(+)	1.371.335,97	Totale E (titoli)	Risc. RS	2019
			Numeratore	**8.740.424,70**			
		Totale Entrate	(+)	9.556.568,85	Totale E (titoli)	Acc. CP	2019
		Totale Entrate	(+)	7.455.332,89	Totale E (titoli)	R.A. iniziali	2019
			Denominatore	**17.011.901,74**			
39	G	Perc. riscossione crediti esigibili nell'es. (Rend. 2019)					
		Totale Entrate	(+)	7.369.088,73	Totale E (titoli)	Risc. CP	2019
			Numeratore	**7.369.088,73**			
		Totale Entrate	(+)	9.556.568,85	Totale E (titoli)	Acc. CP	2019
			Denominatore	**9.556.568,85**			
39	H	Perc. riscossione crediti esigibili nell'es. prec. (Rend. 2019)					
		Totale Entrate	(+)	1.371.335,97	Totale E (titoli)	Risc. RS	2019
			Numeratore	**1.371.335,97**			
		Totale Entrate	(+)	7.455.332,89	Totale E (titoli)	R.A. iniziali	2019
			Denominatore	**7.455.332,89**			

COMPOSIZIONE SPESE (Allegato 2c)

Ind. N.	Col.	Bilancio 2019-21 Composizione degli addendi		Importo	Rif. contabile	Tipo dato	Eserc.
40	A	Incidenza su totale (Bil. 2019)					
		Organi istituzionali	(+)	309.250,00	Pro. 01.01	Prev. iniz. CP	2019
			Numeratore	**309.250,00**			
		Totale Missioni	(+)	25.592.576,09	Totale Missioni	Prev. iniz. CP	2019
			Denominatore	**25.592.576,09**			
40	B	di cui: Incidenza Fpv/U (Bil. 2019)					
		FPV/U Organi istituzionali	(+)	0,00	Pro. 01.01	FPV iniziale	2019
			Numeratore	**0,00**			
		Totale FPV/U	(+)	0,00	Totale Missioni	FPV iniziale	2019
			Denominatore	**0,00**			
40	C	Incidenza su totale (Rend. 2019)					
		Organi istituzionali	(+)	309.250,00	Pro. 01.01	Prev. finali CP	2019
			Numeratore	**309.250,00**			
		Totale Missioni	(+)	26.322.876,09	Totale Missioni	Prev. finali CP	2019
			Denominatore	**26.322.876,09**			
40	D	di cui: Incidenza Fpv/U (Rend. 2019)					
		FPV/U Organi istituzionali	(+)	0,00	Pro. 01.01	St. def. FPV	2019
			Numeratore	**0,00**			
		Totale FPV/U	(+)	0,00	Totale Missioni	St. def. FPV	2019
			Denominatore	**0,00**			
40	E	Incidenza su totale (Rend. 2019)					
		Organi istituzionali	(+)	226.502,73	Pro. 01.01	Imp. CP	2019
		Organi istituzionali	(+)	0,00	Pro. 01.01	FPV finale	2019
			Numeratore	**226.502,73**			
		Totale Missioni	(+)	8.700.061,51	Totale Missioni	Imp. CP	2019
		Totale FPV/U	(+)	654.020,90	Totale Missioni	FPV finale	2019
			Denominatore	**9.354.082,41**			
40	F	di cui: Incidenza Fpv/U (Rend. 2019)					
		FPV/U Organi istituzionali	(+)	0,00	Pro. 01.01	FPV finale	2019
			Numeratore	**0,00**			
		Totale FPV/U	(+)	654.020,90	Totale Missioni	FPV finale	2019
			Denominatore	**654.020,90**			
40	G	Incidenza economie su totale (Rend. 2019)					
		Organi istituzionali	(+)	82.747,27	Pro. 01.01	Economie CP	2019
			Numeratore	**82.747,27**			
		Totale Missioni	(+)	16.968.793,68	Totale Missioni	Economie CP	2019
			Denominatore	**16.968.793,68**			

COMPOSIZIONE SPESE (Allegato 2c)

Ind. N.	Col.	Bilancio 2019-21 Composizione degli addendi		Importo	Rif. contabile	Tipo dato	Eserc.
41	A	Incidenza su totale (Bil. 2019)					
		Segreteria generale	(+)	354.557,00	Pro. 01.02	Prev. iniz. CP	2019
			Numeratore	**354.557,00**			
		Totale Missioni	(+)	25.592.576,09	Totale Missioni	Prev. iniz. CP	2019
			Denominatore	**25.592.576,09**			
41	B	di cui: Incidenza Fpv/U (Bil. 2019)					
		FPV/U Segreteria generale	(+)	0,00	Pro. 01.02	FPV iniziale	2019
			Numeratore	**0,00**			
		Totale FPV/U	(+)	0,00	Totale Missioni	FPV iniziale	2019
			Denominatore	**0,00**			
41	C	Incidenza su totale (Rend. 2019)					
		Segreteria generale	(+)	374.557,00	Pro. 01.02	Prev. finali CP	2019
			Numeratore	**374.557,00**			
		Totale Missioni	(+)	26.322.876,09	Totale Missioni	Prev. finali CP	2019
			Denominatore	**26.322.876,09**			
41	D	di cui: Incidenza Fpv/U (Rend. 2019)					
		FPV/U Segreteria generale	(+)	0,00	Pro. 01.02	St. def. FPV	2019
			Numeratore	**0,00**			
		Totale FPV/U	(+)	0,00	Totale Missioni	St. def. FPV	2019
			Denominatore	**0,00**			
41	E	Incidenza su totale (Rend. 2019)					
		Segreteria generale	(+)	333.427,12	Pro. 01.02	Imp. CP	2019
		Segreteria generale	(+)	0,00	Pro. 01.02	FPV finale	2019
			Numeratore	**333.427,12**			
		Totale Missioni	(+)	8.700.061,51	Totale Missioni	Imp. CP	2019
		Totale FPV/U	(+)	654.020,90	Totale Missioni	FPV finale	2019
			Denominatore	**9.354.082,41**			
41	F	di cui: Incidenza Fpv/U (Rend. 2019)					
		FPV/U Segreteria generale	(+)	0,00	Pro. 01.02	FPV finale	2019
			Numeratore	**0,00**			
		Totale FPV/U	(+)	654.020,90	Totale Missioni	FPV finale	2019
			Denominatore	**654.020,90**			
41	G	Incidenza economie su totale (Rend. 2019)					
		Segreteria generale	(+)	41.129,88	Pro. 01.02	Economie CP	2019
			Numeratore	**41.129,88**			
		Totale Missioni	(+)	16.968.793,68	Totale Missioni	Economie CP	2019
			Denominatore	**16.968.793,68**			

COMPOSIZIONE SPESE (Allegato 2c)

Ind. N.	Col.	Bilancio 2019-21 Composizione degli addendi		Importo	Rif. contabile	Tipo dato	Eserc.
42	A	Incidenza su totale (Bil. 2019)					
		Gestione economica, finanziaria, programmazione e provveditorato	(+)	411.345,00	Pro. 01.03	Prev. iniz. CP	2019
			Numeratore	**411.345,00**			
		Totale Missioni	(+)	25.592.576,09	Totale Missioni	Prev. iniz. CP	2019
			Denominatore	**25.592.576,09**			
42	B	di cui: Incidenza Fpv/U (Bil. 2019)					
		FPV/U Gestione economica, finanziaria, programmazione e provveditorato	(+)	0,00	Pro. 01.03	FPV iniziale	2019
			Numeratore	**0,00**			
		Totale FPV/U	(+)	0,00	Totale Missioni	FPV iniziale	2019
			Denominatore	**0,00**			
42	C	Incidenza su totale (Rend. 2019)					
		Gestione economica, finanziaria, programmazione e provveditorato	(+)	403.645,00	Pro. 01.03	Prev. finali CP	2019
			Numeratore	**403.645,00**			
		Totale Missioni	(+)	26.322.876,09	Totale Missioni	Prev. finali CP	2019
			Denominatore	**26.322.876,09**			
42	D	di cui: Incidenza Fpv/U (Rend. 2019)					
		FPV/U Gestione economica, finanziaria, programmazione e provveditorato	(+)	0,00	Pro. 01.03	St. def. FPV	2019
			Numeratore	**0,00**			
		Totale FPV/U	(+)	0,00	Totale Missioni	St. def. FPV	2019
			Denominatore	**0,00**			
42	E	Incidenza su totale (Rend. 2019)					
		Gestione economica, finanziaria, programmazione e provveditorato	(+)	257.210,32	Pro. 01.03	Imp. CP	2019
		Gestione economica, finanziaria, programmazione e provveditorato	(+)	0,00	Pro. 01.03	FPV finale	2019
			Numeratore	**257.210,32**			
		Totale Missioni	(+)	8.700.061,51	Totale Missioni	Imp. CP	2019
		Totale FPV/U	(+)	654.020,90	Totale Missioni	FPV finale	2019
			Denominatore	**9.354.082,41**			
42	F	di cui: Incidenza Fpv/U (Rend. 2019)					
		FPV/U Gestione economica, finanziaria, programmazione e provveditorato	(+)	0,00	Pro. 01.03	FPV finale	2019
			Numeratore	**0,00**			
		Totale FPV/U	(+)	654.020,90	Totale Missioni	FPV finale	2019
			Denominatore	**654.020,90**			
42	G	Incidenza economie su totale (Rend. 2019)					
		Gestione economica, finanziaria, programmazione e provveditorato	(+)	146.434,68	Pro. 01.03	Economie CP	2019
			Numeratore	**146.434,68**			
		Totale Missioni	(+)	16.968.793,68	Totale Missioni	Economie CP	2019
			Denominatore	**16.968.793,68**			

COMPOSIZIONE SPESE (Allegato 2c)

Ind. N.	Col.	Bilancio 2019-21 Composizione degli addendi		Importo	Rif. contabile	Tipo dato	Eserc.
43	A	Incidenza su totale (Bil. 2019)					
		Gestione delle entrate tributarie e servizi fiscali	(+)	142.715,00	Pro. 01.04	Prev. iniz. CP	2019
			Numeratore	**142.715,00**			
		Totale Missioni	(+)	25.592.576,09	Totale Missioni	Prev. iniz. CP	2019
			Denominatore	**25.592.576,09**			
43	B	di cui: Incidenza Fpv/U (Bil. 2019)					
		FPV/U Gestione delle entrate tributarie e servizi fiscali	(+)	0,00	Pro. 01.04	FPV iniziale	2019
			Numeratore	**0,00**			
		Totale FPV/U	(+)	0,00	Totale Missioni	FPV iniziale	2019
			Denominatore	**0,00**			
43	C	Incidenza su totale (Rend. 2019)					
		Gestione delle entrate tributarie e servizi fiscali	(+)	142.715,00	Pro. 01.04	Prev. finali CP	2019
			Numeratore	**142.715,00**			
		Totale Missioni	(+)	26.322.876,09	Totale Missioni	Prev. finali CP	2019
			Denominatore	**26.322.876,09**			
43	D	di cui: Incidenza Fpv/U (Rend. 2019)					
		FPV/U Gestione delle entrate tributarie e servizi fiscali	(+)	0,00	Pro. 01.04	St. def. FPV	2019
			Numeratore	**0,00**			
		Totale FPV/U	(+)	0,00	Totale Missioni	St. def. FPV	2019
			Denominatore	**0,00**			
43	E	Incidenza su totale (Rend. 2019)					
		Gestione delle entrate tributarie e servizi fiscali	(+)	116.195,88	Pro. 01.04	Imp. CP	2019
		Gestione delle entrate tributarie e servizi fiscali	(+)	0,00	Pro. 01.04	FPV finale	2019
			Numeratore	**116.195,88**			
		Totale Missioni	(+)	8.700.061,51	Totale Missioni	Imp. CP	2019
		Totale FPV/U	(+)	654.020,90	Totale Missioni	FPV finale	2019
			Denominatore	**9.354.082,41**			
43	F	di cui: Incidenza Fpv/U (Rend. 2019)					
		FPV/U Gestione delle entrate tributarie e servizi fiscali	(+)	0,00	Pro. 01.04	FPV finale	2019
			Numeratore	**0,00**			
		Totale FPV/U	(+)	654.020,90	Totale Missioni	FPV finale	2019
			Denominatore	**654.020,90**			
43	G	Incidenza economie su totale (Rend. 2019)					
		Gestione delle entrate tributarie e servizi fiscali	(+)	26.519,12	Pro. 01.04	Economie CP	2019
			Numeratore	**26.519,12**			
		Totale Missioni	(+)	16.968.793,68	Totale Missioni	Economie CP	2019
			Denominatore	**16.968.793,68**			

COMPOSIZIONE SPESE (Allegato 2c)

Ind. N.	Col.	Bilancio 2019-21 Composizione degli addendi		Importo	Rif. contabile	Tipo dato	Eserc.
44	A	Incidenza su totale (Bil. 2019)					
		Gestione dei beni demaniali e patrimoniali	(+)	12.064.309,12	Pro. 01.05	Prev. iniz. CP	2019
			Numeratore	**12.064.309,12**			
		Totale Missioni	(+)	25.592.576,09	Totale Missioni	Prev. iniz. CP	2019
			Denominatore	**25.592.576,09**			
44	B	di cui: Incidenza Fpv/U (Bil. 2019)					
		FPV/U Gestione dei beni demaniali e patrimoniali	(+)	0,00	Pro. 01.05	FPV iniziale	2019
			Numeratore	**0,00**			
		Totale FPV/U	(+)	0,00	Totale Missioni	FPV iniziale	2019
			Denominatore	**0,00**			
44	C	Incidenza su totale (Rend. 2019)					
		Gestione dei beni demaniali e patrimoniali	(+)	12.085.309,12	Pro. 01.05	Prev. finali CP	2019
			Numeratore	**12.085.309,12**			
		Totale Missioni	(+)	26.322.876,09	Totale Missioni	Prev. finali CP	2019
			Denominatore	**26.322.876,09**			
44	D	di cui: Incidenza Fpv/U (Rend. 2019)					
		FPV/U Gestione dei beni demaniali e patrimoniali	(+)	0,00	Pro. 01.05	St. def. FPV	2019
			Numeratore	**0,00**			
		Totale FPV/U	(+)	0,00	Totale Missioni	St. def. FPV	2019
			Denominatore	**0,00**			
44	E	Incidenza su totale (Rend. 2019)					
		Gestione dei beni demaniali e patrimoniali	(+)	460.377,37	Pro. 01.05	Imp. CP	2019
		Gestione dei beni demaniali e patrimoniali	(+)	47.556,73	Pro. 01.05	FPV finale	2019
			Numeratore	**507.934,10**			
		Totale Missioni	(+)	8.700.061,51	Totale Missioni	Imp. CP	2019
		Totale FPV/U	(+)	654.020,90	Totale Missioni	FPV finale	2019
			Denominatore	**9.354.082,41**			
44	F	di cui: Incidenza Fpv/U (Rend. 2019)					
		FPV/U Gestione dei beni demaniali e patrimoniali	(+)	47.556,73	Pro. 01.05	FPV finale	2019
			Numeratore	**47.556,73**			
		Totale FPV/U	(+)	654.020,90	Totale Missioni	FPV finale	2019
			Denominatore	**654.020,90**			
44	G	Incidenza economie su totale (Rend. 2019)					
		Gestione dei beni demaniali e patrimoniali	(+)	11.577.375,02	Pro. 01.05	Economie CP	2019
			Numeratore	**11.577.375,02**			
		Totale Missioni	(+)	16.968.793,68	Totale Missioni	Economie CP	2019
			Denominatore	**16.968.793,68**			

COMPOSIZIONE SPESE (Allegato 2c)

Ind. N.	Col.	Bilancio 2019-21 Composizione degli addendi		Importo	Rif. contabile	Tipo dato	Eserc.
45	A	Incidenza su totale (Bil. 2019)					
		Ufficio tecnico	(+)	425.800,00	Pro. 01.06	Prev. iniz. CP	2019
			Numeratore	**425.800,00**			
		Totale Missioni	(+)	25.592.576,09	Totale Missioni	Prev. iniz. CP	2019
			Denominatore	**25.592.576,09**			
45	B	di cui: Incidenza Fpv/U (Bil. 2019)					
		FPV/U Ufficio tecnico	(+)	0,00	Pro. 01.06	FPV iniziale	2019
			Numeratore	**0,00**			
		Totale FPV/U	(+)	0,00	Totale Missioni	FPV iniziale	2019
			Denominatore	**0,00**			
45	C	Incidenza su totale (Rend. 2019)					
		Ufficio tecnico	(+)	449.500,00	Pro. 01.06	Prev. finali CP	2019
			Numeratore	**449.500,00**			
		Totale Missioni	(+)	26.322.876,09	Totale Missioni	Prev. finali CP	2019
			Denominatore	**26.322.876,09**			
45	D	di cui: Incidenza Fpv/U (Rend. 2019)					
		FPV/U Ufficio tecnico	(+)	0,00	Pro. 01.06	St. def. FPV	2019
			Numeratore	**0,00**			
		Totale FPV/U	(+)	0,00	Totale Missioni	St. def. FPV	2019
			Denominatore	**0,00**			
45	E	Incidenza su totale (Rend. 2019)					
		Ufficio tecnico	(+)	325.701,00	Pro. 01.06	Imp. CP	2019
		Ufficio tecnico	(+)	0,00	Pro. 01.06	FPV finale	2019
			Numeratore	**325.701,00**			
		Totale Missioni	(+)	8.700.061,51	Totale Missioni	Imp. CP	2019
		Totale FPV/U	(+)	654.020,90	Totale Missioni	FPV finale	2019
			Denominatore	**9.354.082,41**			
45	F	di cui: Incidenza Fpv/U (Rend. 2019)					
		FPV/U Ufficio tecnico	(+)	0,00	Pro. 01.06	FPV finale	2019
			Numeratore	**0,00**			
		Totale FPV/U	(+)	654.020,90	Totale Missioni	FPV finale	2019
			Denominatore	**654.020,90**			
45	G	Incidenza economie su totale (Rend. 2019)					
		Ufficio tecnico	(+)	123.799,00	Pro. 01.06	Economie CP	2019
			Numeratore	**123.799,00**			
		Totale Missioni	(+)	16.968.793,68	Totale Missioni	Economie CP	2019
			Denominatore	**16.968.793,68**			

COMPOSIZIONE SPESE (Allegato 2c)

Ind. N.	Col.	Bilancio 2019-21 Composizione degli addendi		Importo	Rif. contabile	Tipo dato	Eserc.
46	A	Incidenza su totale (Bil. 2019)					
		Elezioni e consultazioni popolari - Anagrafe e stato civile	(+)	165.640,00	Pro. 01.07	Prev. iniz. CP	2019
			Numeratore	**165.640,00**			
		Totale Missioni	(+)	25.592.576,09	Totale Missioni	Prev. iniz. CP	2019
			Denominatore	**25.592.576,09**			
46	B	di cui: Incidenza Fpv/U (Bil. 2019)					
		FPV/U Elezioni e consultazioni popolari - Anagrafe e stato civile	(+)	0,00	Pro. 01.07	FPV iniziale	2019
			Numeratore	**0,00**			
		Totale FPV/U	(+)	0,00	Totale Missioni	FPV iniziale	2019
			Denominatore	**0,00**			
46	C	Incidenza su totale (Rend. 2019)					
		Elezioni e consultazioni popolari - Anagrafe e stato civile	(+)	165.640,00	Pro. 01.07	Prev. finali CP	2019
			Numeratore	**165.640,00**			
		Totale Missioni	(+)	26.322.876,09	Totale Missioni	Prev. finali CP	2019
			Denominatore	**26.322.876,09**			
46	D	di cui: Incidenza Fpv/U (Rend. 2019)					
		FPV/U Elezioni e consultazioni popolari - Anagrafe e stato civile	(+)	0,00	Pro. 01.07	St. def. FPV	2019
			Numeratore	**0,00**			
		Totale FPV/U	(+)	0,00	Totale Missioni	St. def. FPV	2019
			Denominatore	**0,00**			
46	E	Incidenza su totale (Rend. 2019)					
		Elezioni e consultazioni popolari - Anagrafe e stato civile	(+)	150.705,16	Pro. 01.07	Imp. CP	2019
		Elezioni e consultazioni popolari - Anagrafe e stato civile	(+)	0,00	Pro. 01.07	FPV finale	2019
			Numeratore	**150.705,16**			
		Totale Missioni	(+)	8.700.061,51	Totale Missioni	Imp. CP	2019
		Totale FPV/U	(+)	654.020,90	Totale Missioni	FPV finale	2019
			Denominatore	**9.354.082,41**			
46	F	di cui: Incidenza Fpv/U (Rend. 2019)					
		FPV/U Elezioni e consultazioni popolari - Anagrafe e stato civile	(+)	0,00	Pro. 01.07	FPV finale	2019
			Numeratore	**0,00**			
		Totale FPV/U	(+)	654.020,90	Totale Missioni	FPV finale	2019
			Denominatore	**654.020,90**			
46	G	Incidenza economie su totale (Rend. 2019)					
		Elezioni e consultazioni popolari - Anagrafe e stato civile	(+)	14.934,84	Pro. 01.07	Economie CP	2019
			Numeratore	**14.934,84**			
		Totale Missioni	(+)	16.968.793,68	Totale Missioni	Economie CP	2019
			Denominatore	**16.968.793,68**			

COMPOSIZIONE SPESE (Allegato 2c)

Ind. N.	Col.	Bilancio 2019-21 Composizione degli addendi		Importo	Rif. contabile	Tipo dato	Eserc.
47	A	Incidenza su totale (Bil. 2019)					
		Statistica e sistemi informativi	(+)	339.983,34	Pro. 01.08	Prev. iniz. CP	2019
			Numeratore	**339.983,34**			
		Totale Missioni	(+)	25.592.576,09	Totale Missioni	Prev. iniz. CP	2019
			Denominatore	**25.592.576,09**			
47	B	di cui: Incidenza Fpv/U (Bil. 2019)					
		FPV/U Statistica e sistemi informativi	(+)	0,00	Pro. 01.08	FPV iniziale	2019
			Numeratore	**0,00**			
		Totale FPV/U	(+)	0,00	Totale Missioni	FPV iniziale	2019
			Denominatore	**0,00**			
47	C	Incidenza su totale (Rend. 2019)					
		Statistica e sistemi informativi	(+)	339.983,34	Pro. 01.08	Prev. finali CP	2019
			Numeratore	**339.983,34**			
		Totale Missioni	(+)	26.322.876,09	Totale Missioni	Prev. finali CP	2019
			Denominatore	**26.322.876,09**			
47	D	di cui: Incidenza Fpv/U (Rend. 2019)					
		FPV/U Statistica e sistemi informativi	(+)	0,00	Pro. 01.08	St. def. FPV	2019
			Numeratore	**0,00**			
		Totale FPV/U	(+)	0,00	Totale Missioni	St. def. FPV	2019
			Denominatore	**0,00**			
47	E	Incidenza su totale (Rend. 2019)					
		Statistica e sistemi informativi	(+)	257.664,97	Pro. 01.08	Imp. CP	2019
		Statistica e sistemi informativi	(+)	24.912,43	Pro. 01.08	FPV finale	2019
			Numeratore	**282.577,40**			
		Totale Missioni	(+)	8.700.061,51	Totale Missioni	Imp. CP	2019
		Totale FPV/U	(+)	654.020,90	Totale Missioni	FPV finale	2019
			Denominatore	**9.354.082,41**			
47	F	di cui: Incidenza Fpv/U (Rend. 2019)					
		FPV/U Statistica e sistemi informativi	(+)	24.912,43	Pro. 01.08	FPV finale	2019
			Numeratore	**24.912,43**			
		Totale FPV/U	(+)	654.020,90	Totale Missioni	FPV finale	2019
			Denominatore	**654.020,90**			
47	G	Incidenza economie su totale (Rend. 2019)					
		Statistica e sistemi informativi	(+)	57.405,94	Pro. 01.08	Economie CP	2019
			Numeratore	**57.405,94**			
		Totale Missioni	(+)	16.968.793,68	Totale Missioni	Economie CP	2019
			Denominatore	**16.968.793,68**			

COMPOSIZIONE SPESE (Allegato 2c)

Ind. N.	Col.	Bilancio 2019-21 Composizione degli addendi		Importo	Rif. contabile	Tipo dato	Eserc.
48	A	Incidenza su totale (Bil. 2019)					
		Assistenza tecnico-amministrativa agli enti locali	(+)	6.900,00	Pro. 01.09	Prev. iniz. CP	2019
			Numeratore	**6.900,00**			
		Totale Missioni	(+)	25.592.576,09	Totale Missioni	Prev. iniz. CP	2019
			Denominatore	**25.592.576,09**			
48	B	di cui: Incidenza Fpv/U (Bil. 2019)					
		FPV/U Assistenza tecnico-amministrativa agli enti locali	(+)	0,00	Pro. 01.09	FPV iniziale	2019
			Numeratore	**0,00**			
		Totale FPV/U	(+)	0,00	Totale Missioni	FPV iniziale	2019
			Denominatore	**0,00**			
48	C	Incidenza su totale (Rend. 2019)					
		Assistenza tecnico-amministrativa agli enti locali	(+)	6.900,00	Pro. 01.09	Prev. finali CP	2019
			Numeratore	**6.900,00**			
		Totale Missioni	(+)	26.322.876,09	Totale Missioni	Prev. finali CP	2019
			Denominatore	**26.322.876,09**			
48	D	di cui: Incidenza Fpv/U (Rend. 2019)					
		FPV/U Assistenza tecnico-amministrativa agli enti locali	(+)	0,00	Pro. 01.09	St. def. FPV	2019
			Numeratore	**0,00**			
		Totale FPV/U	(+)	0,00	Totale Missioni	St. def. FPV	2019
			Denominatore	**0,00**			
48	E	Incidenza su totale (Rend. 2019)					
		Assistenza tecnico-amministrativa agli enti locali	(+)	3.450,00	Pro. 01.09	Imp. CP	2019
		Assistenza tecnico-amministrativa agli enti locali	(+)	0,00	Pro. 01.09	FPV finale	2019
			Numeratore	**3.450,00**			
		Totale Missioni	(+)	8.700.061,51	Totale Missioni	Imp. CP	2019
		Totale FPV/U	(+)	654.020,90	Totale Missioni	FPV finale	2019
			Denominatore	**9.354.082,41**			
48	F	di cui: Incidenza Fpv/U (Rend. 2019)					
		FPV/U Assistenza tecnico-amministrativa agli enti locali	(+)	0,00	Pro. 01.09	FPV finale	2019
			Numeratore	**0,00**			
		Totale FPV/U	(+)	654.020,90	Totale Missioni	FPV finale	2019
			Denominatore	**654.020,90**			
48	G	Incidenza economie su totale (Rend. 2019)					
		Assistenza tecnico-amministrativa agli enti locali	(+)	3.450,00	Pro. 01.09	Economie CP	2019
			Numeratore	**3.450,00**			
		Totale Missioni	(+)	16.968.793,68	Totale Missioni	Economie CP	2019
			Denominatore	**16.968.793,68**			

COMPOSIZIONE SPESE (Allegato 2c)

Ind. N.	Col.	Bilancio 2019-21 Composizione degli addendi		Importo	Rif. contabile	Tipo dato	Eserc.
49	A	Incidenza su totale (Bil. 2019)					
		Risorse umane	(+)	0,00	Pro. 01.10	Prev. iniz. CP	2019
			Numeratore	**0,00**			
		Totale Missioni	(+)	25.592.576,09	Totale Missioni	Prev. iniz. CP	2019
			Denominatore	**25.592.576,09**			
49	B	di cui: Incidenza Fpv/U (Bil. 2019)					
		FPV/U Risorse umane	(+)	0,00	Pro. 01.10	FPV iniziale	2019
			Numeratore	**0,00**			
		Totale FPV/U	(+)	0,00	Totale Missioni	FPV iniziale	2019
			Denominatore	**0,00**			
49	C	Incidenza su totale (Rend. 2019)					
		Risorse umane	(+)	0,00	Pro. 01.10	Prev. finali CP	2019
			Numeratore	**0,00**			
		Totale Missioni	(+)	26.322.876,09	Totale Missioni	Prev. finali CP	2019
			Denominatore	**26.322.876,09**			
49	D	di cui: Incidenza Fpv/U (Rend. 2019)					
		FPV/U Risorse umane	(+)	0,00	Pro. 01.10	St. def. FPV	2019
			Numeratore	**0,00**			
		Totale FPV/U	(+)	0,00	Totale Missioni	St. def. FPV	2019
			Denominatore	**0,00**			
49	E	Incidenza su totale (Rend. 2019)					
		Risorse umane	(+)	0,00	Pro. 01.10	Imp. CP	2019
		Risorse umane	(+)	0,00	Pro. 01.10	FPV finale	2019
			Numeratore	**0,00**			
		Totale Missioni	(+)	8.700.061,51	Totale Missioni	Imp. CP	2019
		Totale FPV/U	(+)	654.020,90	Totale Missioni	FPV finale	2019
			Denominatore	**9.354.082,41**			
49	F	di cui: Incidenza Fpv/U (Rend. 2019)					
		FPV/U Risorse umane	(+)	0,00	Pro. 01.10	FPV finale	2019
			Numeratore	**0,00**			
		Totale FPV/U	(+)	654.020,90	Totale Missioni	FPV finale	2019
			Denominatore	**654.020,90**			
49	G	Incidenza economie su totale (Rend. 2019)					
		Risorse umane	(+)	0,00	Pro. 01.10	Economie CP	2019
			Numeratore	**0,00**			
		Totale Missioni	(+)	16.968.793,68	Totale Missioni	Economie CP	2019
			Denominatore	**16.968.793,68**			

COMPOSIZIONE SPESE (Allegato 2c)

Ind. N.	Col.	Bilancio 2019-21 Composizione degli addendi		Importo	Rif. contabile	Tipo dato	Eserc.
50	A	Incidenza su totale (Bil. 2019)					
		Altri servizi generali	(+)	20.000,00	Pro. 01.11	Prev. iniz. CP	2019
			Numeratore	**20.000,00**			
		Totale Missioni	(+)	25.592.576,09	Totale Missioni	Prev. iniz. CP	2019
			Denominatore	**25.592.576,09**			
50	B	di cui: Incidenza Fpv/U (Bil. 2019)					
		FPV/U Altri servizi generali	(+)	0,00	Pro. 01.11	FPV iniziale	2019
			Numeratore	**0,00**			
		Totale FPV/U	(+)	0,00	Totale Missioni	FPV iniziale	2019
			Denominatore	**0,00**			
50	C	Incidenza su totale (Rend. 2019)					
		Altri servizi generali	(+)	20.000,00	Pro. 01.11	Prev. finali CP	2019
			Numeratore	**20.000,00**			
		Totale Missioni	(+)	26.322.876,09	Totale Missioni	Prev. finali CP	2019
			Denominatore	**26.322.876,09**			
50	D	di cui: Incidenza Fpv/U (Rend. 2019)					
		FPV/U Altri servizi generali	(+)	0,00	Pro. 01.11	St. def. FPV	2019
			Numeratore	**0,00**			
		Totale FPV/U	(+)	0,00	Totale Missioni	St. def. FPV	2019
			Denominatore	**0,00**			
50	E	Incidenza su totale (Rend. 2019)					
		Altri servizi generali	(+)	18.152,56	Pro. 01.11	Imp. CP	2019
		Altri servizi generali	(+)	0,00	Pro. 01.11	FPV finale	2019
			Numeratore	**18.152,56**			
		Totale Missioni	(+)	8.700.061,51	Totale Missioni	Imp. CP	2019
		Totale FPV/U	(+)	654.020,90	Totale Missioni	FPV finale	2019
			Denominatore	**9.354.082,41**			
50	F	di cui: Incidenza Fpv/U (Rend. 2019)					
		FPV/U Altri servizi generali	(+)	0,00	Pro. 01.11	FPV finale	2019
			Numeratore	**0,00**			
		Totale FPV/U	(+)	654.020,90	Totale Missioni	FPV finale	2019
			Denominatore	**654.020,90**			
50	G	Incidenza economie su totale (Rend. 2019)					
		Altri servizi generali	(+)	1.847,44	Pro. 01.11	Economie CP	2019
			Numeratore	**1.847,44**			
		Totale Missioni	(+)	16.968.793,68	Totale Missioni	Economie CP	2019
			Denominatore	**16.968.793,68**			

COMPOSIZIONE SPESE (Allegato 2c)

Ind. N.	Col.	Bilancio 2019-21 Composizione degli addendi		Importo	Rif. contabile	Tipo dato	Eserc.
51	A	Incidenza su totale (Bil. 2019)					
		Servizi istituzionali, generali e di gestione	(+)	14.240.499,46	Mis. 01	Prev. iniz. CP	2019
			Numeratore	**14.240.499,46**			
		Totale Missioni	(+)	25.592.576,09	Totale Missioni	Prev. iniz. CP	2019
			Denominatore	**25.592.576,09**			
51	B	di cui: Incidenza Fpv/U (Bil. 2019)					
		FPV/U Servizi istituzionali, generali e di gestione	(+)	0,00	Mis. 01	FPV iniziale	2019
			Numeratore	**0,00**			
		Totale FPV/U	(+)	0,00	Totale Missioni	FPV iniziale	2019
			Denominatore	**0,00**			
51	C	Incidenza su totale (Rend. 2019)					
		Servizi istituzionali, generali e di gestione	(+)	14.297.499,46	Mis. 01	Prev. finali CP	2019
			Numeratore	**14.297.499,46**			
		Totale Missioni	(+)	26.322.876,09	Totale Missioni	Prev. finali CP	2019
			Denominatore	**26.322.876,09**			
51	D	di cui: Incidenza Fpv/U (Rend. 2019)					
		FPV/U Servizi istituzionali, generali e di gestione	(+)	0,00	Mis. 01	St. def. FPV	2019
			Numeratore	**0,00**			
		Totale FPV/U	(+)	0,00	Totale Missioni	St. def. FPV	2019
			Denominatore	**0,00**			
51	E	Incidenza su totale (Rend. 2019)					
		Servizi istituzionali, generali e di gestione	(+)	2.149.387,11	Mis. 01	Imp. CP	2019
		Servizi istituzionali, generali e di gestione	(+)	72.469,16	Mis. 01	FPV finale	2019
			Numeratore	**2.221.856,27**			
		Totale Missioni	(+)	8.700.061,51	Totale Missioni	Imp. CP	2019
		Totale FPV/U	(+)	654.020,90	Totale Missioni	FPV finale	2019
			Denominatore	**9.354.082,41**			
51	F	di cui: Incidenza Fpv/U (Rend. 2019)					
		FPV/U Servizi istituzionali, generali e di gestione	(+)	72.469,16	Mis. 01	FPV finale	2019
			Numeratore	**72.469,16**			
		Totale FPV/U	(+)	654.020,90	Totale Missioni	FPV finale	2019
			Denominatore	**654.020,90**			
51	G	Incidenza economie su totale (Rend. 2019)					
		Servizi istituzionali, generali e di gestione	(+)	12.075.643,19	Mis. 01	Economie CP	2019
			Numeratore	**12.075.643,19**			
		Totale Missioni	(+)	16.968.793,68	Totale Missioni	Economie CP	2019
			Denominatore	**16.968.793,68**			

COMPOSIZIONE SPESE (Allegato 2c)

Ind. N.	Col.	Bilancio 2019-21 Composizione degli addendi		Importo	Rif. contabile	Tipo dato	Eserc.
52	A	Incidenza su totale (Bil. 2019)					
		Uffici giudiziari	(+)	2.000,00	Pro. 02.01	Prev. iniz. CP	2019
			Numeratore	**2.000,00**			
		Totale Missioni	(+)	25.592.576,09	Totale Missioni	Prev. iniz. CP	2019
			Denominatore	**25.592.576,09**			
52	B	di cui: Incidenza Fpv/U (Bil. 2019)					
		FPV/U Uffici giudiziari	(+)	0,00	Pro. 02.01	FPV iniziale	2019
			Numeratore	**0,00**			
		Totale FPV/U	(+)	0,00	Totale Missioni	FPV iniziale	2019
			Denominatore	**0,00**			
52	C	Incidenza su totale (Rend. 2019)					
		Uffici giudiziari	(+)	2.000,00	Pro. 02.01	Prev. finali CP	2019
			Numeratore	**2.000,00**			
		Totale Missioni	(+)	26.322.876,09	Totale Missioni	Prev. finali CP	2019
			Denominatore	**26.322.876,09**			
52	D	di cui: Incidenza Fpv/U (Rend. 2019)					
		FPV/U Uffici giudiziari	(+)	0,00	Pro. 02.01	St. def. FPV	2019
			Numeratore	**0,00**			
		Totale FPV/U	(+)	0,00	Totale Missioni	St. def. FPV	2019
			Denominatore	**0,00**			
52	E	Incidenza su totale (Rend. 2019)					
		Uffici giudiziari	(+)	0,00	Pro. 02.01	Imp. CP	2019
		Uffici giudiziari	(+)	0,00	Pro. 02.01	FPV finale	2019
			Numeratore	**0,00**			
		Totale Missioni	(+)	8.700.061,51	Totale Missioni	Imp. CP	2019
		Totale FPV/U	(+)	654.020,90	Totale Missioni	FPV finale	2019
			Denominatore	**9.354.082,41**			
52	F	di cui: Incidenza Fpv/U (Rend. 2019)					
		FPV/U Uffici giudiziari	(+)	0,00	Pro. 02.01	FPV finale	2019
			Numeratore	**0,00**			
		Totale FPV/U	(+)	654.020,90	Totale Missioni	FPV finale	2019
			Denominatore	**654.020,90**			
52	G	Incidenza economie su totale (Rend. 2019)					
		Uffici giudiziari	(+)	2.000,00	Pro. 02.01	Economie CP	2019
			Numeratore	**2.000,00**			
		Totale Missioni	(+)	16.968.793,68	Totale Missioni	Economie CP	2019
			Denominatore	**16.968.793,68**			

COMPOSIZIONE SPESE (Allegato 2c)

Ind. N.	Col.	Bilancio 2019-21 Composizione degli addendi		Importo	Rif. contabile	Tipo dato	Eserc.
53	A	Incidenza su totale (Bil. 2019)					
		Casa circondariale e altri servizi	(+)	0,00	Pro. 02.02	Prev. iniz. CP	2019
			Numeratore	**0,00**			
		Totale Missioni	(+)	25.592.576,09	Totale Missioni	Prev. iniz. CP	2019
			Denominatore	**25.592.576,09**			
53	B	di cui: Incidenza Fpv/U (Bil. 2019)					
		FPV/U Casa circondariale e altri servizi	(+)	0,00	Pro. 02.02	FPV iniziale	2019
			Numeratore	**0,00**			
		Totale FPV/U	(+)	0,00	Totale Missioni	FPV iniziale	2019
			Denominatore	**0,00**			
53	C	Incidenza su totale (Rend. 2019)					
		Casa circondariale e altri servizi	(+)	0,00	Pro. 02.02	Prev. finali CP	2019
			Numeratore	**0,00**			
		Totale Missioni	(+)	26.322.876,09	Totale Missioni	Prev. finali CP	2019
			Denominatore	**26.322.876,09**			
53	D	di cui: Incidenza Fpv/U (Rend. 2019)					
		FPV/U Casa circondariale e altri servizi	(+)	0,00	Pro. 02.02	St. def. FPV	2019
			Numeratore	**0,00**			
		Totale FPV/U	(+)	0,00	Totale Missioni	St. def. FPV	2019
			Denominatore	**0,00**			
53	E	Incidenza su totale (Rend. 2019)					
		Casa circondariale e altri servizi	(+)	0,00	Pro. 02.02	Imp. CP	2019
		Casa circondariale e altri servizi	(+)	0,00	Pro. 02.02	FPV finale	2019
			Numeratore	**0,00**			
		Totale Missioni	(+)	8.700.061,51	Totale Missioni	Imp. CP	2019
		Totale FPV/U	(+)	654.020,90	Totale Missioni	FPV finale	2019
			Denominatore	**9.354.082,41**			
53	F	di cui: Incidenza Fpv/U (Rend. 2019)					
		FPV/U Casa circondariale e altri servizi	(+)	0,00	Pro. 02.02	FPV finale	2019
			Numeratore	**0,00**			
		Totale FPV/U	(+)	654.020,90	Totale Missioni	FPV finale	2019
			Denominatore	**654.020,90**			
53	G	Incidenza economie su totale (Rend. 2019)					
		Casa circondariale e altri servizi	(+)	0,00	Pro. 02.02	Economie CP	2019
			Numeratore	**0,00**			
		Totale Missioni	(+)	16.968.793,68	Totale Missioni	Economie CP	2019
			Denominatore	**16.968.793,68**			

COMPOSIZIONE SPESE (Allegato 2c)

Ind. N.	Col.	Bilancio 2019-21 Composizione degli addendi		Importo	Rif. contabile	Tipo dato	Eserc.
54	A	Incidenza su totale (Bil. 2019)					
		Giustizia	(+)	2.000,00	Mis. 02	Prev. iniz. CP	2019
			Numeratore	**2.000,00**			
		Totale Missioni	(+)	25.592.576,09	Totale Missioni	Prev. iniz. CP	2019
			Denominatore	**25.592.576,09**			
54	B	di cui: Incidenza Fpv/U (Bil. 2019)					
		FPV/U Giustizia	(+)	0,00	Mis. 02	FPV iniziale	2019
			Numeratore	**0,00**			
		Totale FPV/U	(+)	0,00	Totale Missioni	FPV iniziale	2019
			Denominatore	**0,00**			
54	C	Incidenza su totale (Rend. 2019)					
		Giustizia	(+)	2.000,00	Mis. 02	Prev. finali CP	2019
			Numeratore	**2.000,00**			
		Totale Missioni	(+)	26.322.876,09	Totale Missioni	Prev. finali CP	2019
			Denominatore	**26.322.876,09**			
54	D	di cui: Incidenza Fpv/U (Rend. 2019)					
		FPV/U Giustizia	(+)	0,00	Mis. 02	St. def. FPV	2019
			Numeratore	**0,00**			
		Totale FPV/U	(+)	0,00	Totale Missioni	St. def. FPV	2019
			Denominatore	**0,00**			
54	E	Incidenza su totale (Rend. 2019)					
		Giustizia	(+)	0,00	Mis. 02	Imp. CP	2019
		Giustizia	(+)	0,00	Mis. 02	FPV finale	2019
			Numeratore	**0,00**			
		Totale Missioni	(+)	8.700.061,51	Totale Missioni	Imp. CP	2019
		Totale FPV/U	(+)	654.020,90	Totale Missioni	FPV finale	2019
			Denominatore	**9.354.082,41**			
54	F	di cui: Incidenza Fpv/U (Rend. 2019)					
		FPV/U Giustizia	(+)	0,00	Mis. 02	FPV finale	2019
			Numeratore	**0,00**			
		Totale FPV/U	(+)	654.020,90	Totale Missioni	FPV finale	2019
			Denominatore	**654.020,90**			
54	G	Incidenza economie su totale (Rend. 2019)					
		Giustizia	(+)	2.000,00	Mis. 02	Economie CP	2019
			Numeratore	**2.000,00**			
		Totale Missioni	(+)	16.968.793,68	Totale Missioni	Economie CP	2019
			Denominatore	**16.968.793,68**			

COMPOSIZIONE SPESE (Allegato 2c)

Ind. N.	Col.	Bilancio 2019-21 Composizione degli addendi		Importo	Rif. contabile	Tipo dato	Eserc.
55	A	Incidenza su totale (Bil. 2019)					
		Polizia locale e amministrativa	(+)	434.150,80	Pro. 03.01	Prev. iniz. CP	2019
			Numeratore	**434.150,80**			
		Totale Missioni	(+)	25.592.576,09	Totale Missioni	Prev. iniz. CP	2019
			Denominatore	**25.592.576,09**			
55	B	di cui: Incidenza Fpv/U (Bil. 2019)					
		FPV/U Polizia locale e amministrativa	(+)	0,00	Pro. 03.01	FPV iniziale	2019
			Numeratore	**0,00**			
		Totale FPV/U	(+)	0,00	Totale Missioni	FPV iniziale	2019
			Denominatore	**0,00**			
55	C	Incidenza su totale (Rend. 2019)					
		Polizia locale e amministrativa	(+)	447.450,80	Pro. 03.01	Prev. finali CP	2019
			Numeratore	**447.450,80**			
		Totale Missioni	(+)	26.322.876,09	Totale Missioni	Prev. finali CP	2019
			Denominatore	**26.322.876,09**			
55	D	di cui: Incidenza Fpv/U (Rend. 2019)					
		FPV/U Polizia locale e amministrativa	(+)	0,00	Pro. 03.01	St. def. FPV	2019
			Numeratore	**0,00**			
		Totale FPV/U	(+)	0,00	Totale Missioni	St. def. FPV	2019
			Denominatore	**0,00**			
55	E	Incidenza su totale (Rend. 2019)					
		Polizia locale e amministrativa	(+)	372.654,18	Pro. 03.01	Imp. CP	2019
		Polizia locale e amministrativa	(+)	0,00	Pro. 03.01	FPV finale	2019
			Numeratore	**372.654,18**			
		Totale Missioni	(+)	8.700.061,51	Totale Missioni	Imp. CP	2019
		Totale FPV/U	(+)	654.020,90	Totale Missioni	FPV finale	2019
			Denominatore	**9.354.082,41**			
55	F	di cui: Incidenza Fpv/U (Rend. 2019)					
		FPV/U Polizia locale e amministrativa	(+)	0,00	Pro. 03.01	FPV finale	2019
			Numeratore	**0,00**			
		Totale FPV/U	(+)	654.020,90	Totale Missioni	FPV finale	2019
			Denominatore	**654.020,90**			
55	G	Incidenza economie su totale (Rend. 2019)					
		Polizia locale e amministrativa	(+)	74.796,62	Pro. 03.01	Economie CP	2019
			Numeratore	**74.796,62**			
		Totale Missioni	(+)	16.968.793,68	Totale Missioni	Economie CP	2019
			Denominatore	**16.968.793,68**			

COMPOSIZIONE SPESE (Allegato 2c)

Ind. N.	Col.	Bilancio 2019-21 Composizione degli addendi		Importo	Rif. contabile	Tipo dato	Eserc.
56	A	Incidenza su totale (Bil. 2019)					
		Sistema integrato di sicurezza urbana	(+)	0,00	Pro. 03.02	Prev. iniz. CP	2019
			Numeratore	**0,00**			
		Totale Missioni	(+)	25.592.576,09	Totale Missioni	Prev. iniz. CP	2019
			Denominatore	**25.592.576,09**			
56	B	di cui: Incidenza Fpv/U (Bil. 2019)					
		FPV/U Sistema integrato di sicurezza urbana	(+)	0,00	Pro. 03.02	FPV iniziale	2019
			Numeratore	**0,00**			
		Totale FPV/U	(+)	0,00	Totale Missioni	FPV iniziale	2019
			Denominatore	**0,00**			
56	C	Incidenza su totale (Rend. 2019)					
		Sistema integrato di sicurezza urbana	(+)	0,00	Pro. 03.02	Prev. finali CP	2019
			Numeratore	**0,00**			
		Totale Missioni	(+)	26.322.876,09	Totale Missioni	Prev. finali CP	2019
			Denominatore	**26.322.876,09**			
56	D	di cui: Incidenza Fpv/U (Rend. 2019)					
		FPV/U Sistema integrato di sicurezza urbana	(+)	0,00	Pro. 03.02	St. def. FPV	2019
			Numeratore	**0,00**			
		Totale FPV/U	(+)	0,00	Totale Missioni	St. def. FPV	2019
			Denominatore	**0,00**			
56	E	Incidenza su totale (Rend. 2019)					
		Sistema integrato di sicurezza urbana	(+)	0,00	Pro. 03.02	Imp. CP	2019
		Sistema integrato di sicurezza urbana	(+)	0,00	Pro. 03.02	FPV finale	2019
			Numeratore	**0,00**			
		Totale Missioni	(+)	8.700.061,51	Totale Missioni	Imp. CP	2019
		Totale FPV/U	(+)	654.020,90	Totale Missioni	FPV finale	2019
			Denominatore	**9.354.082,41**			
56	F	di cui: Incidenza Fpv/U (Rend. 2019)					
		FPV/U Sistema integrato di sicurezza urbana	(+)	0,00	Pro. 03.02	FPV finale	2019
			Numeratore	**0,00**			
		Totale FPV/U	(+)	654.020,90	Totale Missioni	FPV finale	2019
			Denominatore	**654.020,90**			
56	G	Incidenza economie su totale (Rend. 2019)					
		Sistema integrato di sicurezza urbana	(+)	0,00	Pro. 03.02	Economie CP	2019
			Numeratore	**0,00**			
		Totale Missioni	(+)	16.968.793,68	Totale Missioni	Economie CP	2019
			Denominatore	**16.968.793,68**			

COMPOSIZIONE SPESE (Allegato 2c)

Ind. N.	Col.	Bilancio 2019-21 Composizione degli addendi		Importo	Rif. contabile	Tipo dato	Eserc.
57	A	Incidenza su totale (Bil. 2019)					
		Ordine pubblico e sicurezza	(+)	434.150,80	Mis. 03	Prev. iniz. CP	2019
			Numeratore	**434.150,80**			
		Totale Missioni	(+)	25.592.576,09	Totale Missioni	Prev. iniz. CP	2019
			Denominatore	**25.592.576,09**			
57	B	di cui: Incidenza Fpv/U (Bil. 2019)					
		FPV/U Ordine pubblico e sicurezza	(+)	0,00	Mis. 03	FPV iniziale	2019
			Numeratore	**0,00**			
		Totale FPV/U	(+)	0,00	Totale Missioni	FPV iniziale	2019
			Denominatore	**0,00**			
57	C	Incidenza su totale (Rend. 2019)					
		Ordine pubblico e sicurezza	(+)	447.450,80	Mis. 03	Prev. finali CP	2019
			Numeratore	**447.450,80**			
		Totale Missioni	(+)	26.322.876,09	Totale Missioni	Prev. finali CP	2019
			Denominatore	**26.322.876,09**			
57	D	di cui: Incidenza Fpv/U (Rend. 2019)					
		FPV/U Ordine pubblico e sicurezza	(+)	0,00	Mis. 03	St. def. FPV	2019
			Numeratore	**0,00**			
		Totale FPV/U	(+)	0,00	Totale Missioni	St. def. FPV	2019
			Denominatore	**0,00**			
57	E	Incidenza su totale (Rend. 2019)					
		Ordine pubblico e sicurezza	(+)	372.654,18	Mis. 03	Imp. CP	2019
		Ordine pubblico e sicurezza	(+)	0,00	Mis. 03	FPV finale	2019
			Numeratore	**372.654,18**			
		Totale Missioni	(+)	8.700.061,51	Totale Missioni	Imp. CP	2019
		Totale FPV/U	(+)	654.020,90	Totale Missioni	FPV finale	2019
			Denominatore	**9.354.082,41**			
57	F	di cui: Incidenza Fpv/U (Rend. 2019)					
		FPV/U Ordine pubblico e sicurezza	(+)	0,00	Mis. 03	FPV finale	2019
			Numeratore	**0,00**			
		Totale FPV/U	(+)	654.020,90	Totale Missioni	FPV finale	2019
			Denominatore	**654.020,90**			
57	G	Incidenza economie su totale (Rend. 2019)					
		Ordine pubblico e sicurezza	(+)	74.796,62	Mis. 03	Economie CP	2019
			Numeratore	**74.796,62**			
		Totale Missioni	(+)	16.968.793,68	Totale Missioni	Economie CP	2019
			Denominatore	**16.968.793,68**			

COMPOSIZIONE SPESE (Allegato 2c)

Ind. N.	Col.	Bilancio 2019-21 Composizione degli addendi		Importo	Rif. contabile	Tipo dato	Eserc.
58	A	Incidenza su totale (Bil. 2019)					
		Istruzione prescolastica	(+)	528.600,00	Pro. 04.01	Prev. iniz. CP	2019
			Numeratore	**528.600,00**			
		Totale Missioni	(+)	25.592.576,09	Totale Missioni	Prev. iniz. CP	2019
			Denominatore	**25.592.576,09**			
58	B	di cui: Incidenza Fpv/U (Bil. 2019)					
		FPV/U Istruzione prescolastica	(+)	0,00	Pro. 04.01	FPV iniziale	2019
			Numeratore	**0,00**			
		Totale FPV/U	(+)	0,00	Totale Missioni	FPV iniziale	2019
			Denominatore	**0,00**			
58	C	Incidenza su totale (Rend. 2019)					
		Istruzione prescolastica	(+)	733.600,00	Pro. 04.01	Prev. finali CP	2019
			Numeratore	**733.600,00**			
		Totale Missioni	(+)	26.322.876,09	Totale Missioni	Prev. finali CP	2019
			Denominatore	**26.322.876,09**			
58	D	di cui: Incidenza Fpv/U (Rend. 2019)					
		FPV/U Istruzione prescolastica	(+)	0,00	Pro. 04.01	St. def. FPV	2019
			Numeratore	**0,00**			
		Totale FPV/U	(+)	0,00	Totale Missioni	St. def. FPV	2019
			Denominatore	**0,00**			
58	E	Incidenza su totale (Rend. 2019)					
		Istruzione prescolastica	(+)	30.236,40	Pro. 04.01	Imp. CP	2019
		Istruzione prescolastica	(+)	494.363,60	Pro. 04.01	FPV finale	2019
			Numeratore	**524.600,00**			
		Totale Missioni	(+)	8.700.061,51	Totale Missioni	Imp. CP	2019
		Totale FPV/U	(+)	654.020,90	Totale Missioni	FPV finale	2019
			Denominatore	**9.354.082,41**			
58	F	di cui: Incidenza Fpv/U (Rend. 2019)					
		FPV/U Istruzione prescolastica	(+)	494.363,60	Pro. 04.01	FPV finale	2019
			Numeratore	**494.363,60**			
		Totale FPV/U	(+)	654.020,90	Totale Missioni	FPV finale	2019
			Denominatore	**654.020,90**			
58	G	Incidenza economie su totale (Rend. 2019)					
		Istruzione prescolastica	(+)	209.000,00	Pro. 04.01	Economie CP	2019
			Numeratore	**209.000,00**			
		Totale Missioni	(+)	16.968.793,68	Totale Missioni	Economie CP	2019
			Denominatore	**16.968.793,68**			

COMPOSIZIONE SPESE (Allegato 2c)

Ind. N.	Col.	Bilancio 2019-21 Composizione degli addendi		Importo	Rif. contabile	Tipo dato	Eserc.
59	A	Incidenza su totale (Bil. 2019)					
		Altri ordini di istruzione	(+)	110.250,00	Pro. 04.02	Prev. iniz. CP	2019
			Numeratore	**110.250,00**			
		Totale Missioni	(+)	25.592.576,09	Totale Missioni	Prev. iniz. CP	2019
			Denominatore	**25.592.576,09**			
59	B	di cui: Incidenza Fpv/U (Bil. 2019)					
		FPV/U Altri ordini di istruzione	(+)	0,00	Pro. 04.02	FPV iniziale	2019
			Numeratore	**0,00**			
		Totale FPV/U	(+)	0,00	Totale Missioni	FPV iniziale	2019
			Denominatore	**0,00**			
59	C	Incidenza su totale (Rend. 2019)					
		Altri ordini di istruzione	(+)	110.250,00	Pro. 04.02	Prev. finali CP	2019
			Numeratore	**110.250,00**			
		Totale Missioni	(+)	26.322.876,09	Totale Missioni	Prev. finali CP	2019
			Denominatore	**26.322.876,09**			
59	D	di cui: Incidenza Fpv/U (Rend. 2019)					
		FPV/U Altri ordini di istruzione	(+)	0,00	Pro. 04.02	St. def. FPV	2019
			Numeratore	**0,00**			
		Totale FPV/U	(+)	0,00	Totale Missioni	St. def. FPV	2019
			Denominatore	**0,00**			
59	E	Incidenza su totale (Rend. 2019)					
		Altri ordini di istruzione	(+)	64.349,55	Pro. 04.02	Imp. CP	2019
		Altri ordini di istruzione	(+)	0,00	Pro. 04.02	FPV finale	2019
			Numeratore	**64.349,55**			
		Totale Missioni	(+)	8.700.061,51	Totale Missioni	Imp. CP	2019
		Totale FPV/U	(+)	654.020,90	Totale Missioni	FPV finale	2019
			Denominatore	**9.354.082,41**			
59	F	di cui: Incidenza Fpv/U (Rend. 2019)					
		FPV/U Altri ordini di istruzione	(+)	0,00	Pro. 04.02	FPV finale	2019
			Numeratore	**0,00**			
		Totale FPV/U	(+)	654.020,90	Totale Missioni	FPV finale	2019
			Denominatore	**654.020,90**			
59	G	Incidenza economie su totale (Rend. 2019)					
		Altri ordini di istruzione	(+)	45.900,45	Pro. 04.02	Economie CP	2019
			Numeratore	**45.900,45**			
		Totale Missioni	(+)	16.968.793,68	Totale Missioni	Economie CP	2019
			Denominatore	**16.968.793,68**			

COMPOSIZIONE SPESE (Allegato 2c)

Ind. N.	Col.	Bilancio 2019-21 Composizione degli addendi		Importo	Rif. contabile	Tipo dato	Eserc.
60	A	Incidenza su totale (Bil. 2019)					
		Istruzione universitaria	(+)	0,00	Pro. 04.04	Prev. iniz. CP	2019
			Numeratore	**0,00**			
		Totale Missioni	(+)	25.592.576,09	Totale Missioni	Prev. iniz. CP	2019
			Denominatore	**25.592.576,09**			
60	B	di cui: Incidenza Fpv/U (Bil. 2019)					
		FPV/U Istruzione universitaria	(+)	0,00	Pro. 04.04	FPV iniziale	2019
			Numeratore	**0,00**			
		Totale FPV/U	(+)	0,00	Totale Missioni	FPV iniziale	2019
			Denominatore	**0,00**			
60	C	Incidenza su totale (Rend. 2019)					
		Istruzione universitaria	(+)	0,00	Pro. 04.04	Prev. finali CP	2019
			Numeratore	**0,00**			
		Totale Missioni	(+)	26.322.876,09	Totale Missioni	Prev. finali CP	2019
			Denominatore	**26.322.876,09**			
60	D	di cui: Incidenza Fpv/U (Rend. 2019)					
		FPV/U Istruzione universitaria	(+)	0,00	Pro. 04.04	St. def. FPV	2019
			Numeratore	**0,00**			
		Totale FPV/U	(+)	0,00	Totale Missioni	St. def. FPV	2019
			Denominatore	**0,00**			
60	E	Incidenza su totale (Rend. 2019)					
		Istruzione universitaria	(+)	0,00	Pro. 04.04	Imp. CP	2019
		Istruzione universitaria	(+)	0,00	Pro. 04.04	FPV finale	2019
			Numeratore	**0,00**			
		Totale Missioni	(+)	8.700.061,51	Totale Missioni	Imp. CP	2019
		Totale FPV/U	(+)	654.020,90	Totale Missioni	FPV finale	2019
			Denominatore	**9.354.082,41**			
60	F	di cui: Incidenza Fpv/U (Rend. 2019)					
		FPV/U Istruzione universitaria	(+)	0,00	Pro. 04.04	FPV finale	2019
			Numeratore	**0,00**			
		Totale FPV/U	(+)	654.020,90	Totale Missioni	FPV finale	2019
			Denominatore	**654.020,90**			
60	G	Incidenza economie su totale (Rend. 2019)					
		Istruzione universitaria	(+)	0,00	Pro. 04.04	Economie CP	2019
			Numeratore	**0,00**			
		Totale Missioni	(+)	16.968.793,68	Totale Missioni	Economie CP	2019
			Denominatore	**16.968.793,68**			

COMPOSIZIONE SPESE (Allegato 2c)

Ind. N.	Col.	Bilancio 2019-21 Composizione degli addendi		Importo	Rif. contabile	Tipo dato	Eserc.
61	A	Incidenza su totale (Bil. 2019)					
		Istruzione tecnica superiore	(+)	0,00	Pro. 04.05	Prev. iniz. CP	2019
			Numeratore	**0,00**			
		Totale Missioni	(+)	25.592.576,09	Totale Missioni	Prev. iniz. CP	2019
			Denominatore	**25.592.576,09**			
61	B	di cui: Incidenza Fpv/U (Bil. 2019)					
		FPV/U Istruzione tecnica superiore	(+)	0,00	Pro. 04.05	FPV iniziale	2019
			Numeratore	**0,00**			
		Totale FPV/U	(+)	0,00	Totale Missioni	FPV iniziale	2019
			Denominatore	**0,00**			
61	C	Incidenza su totale (Rend. 2019)					
		Istruzione tecnica superiore	(+)	0,00	Pro. 04.05	Prev. finali CP	2019
			Numeratore	**0,00**			
		Totale Missioni	(+)	26.322.876,09	Totale Missioni	Prev. finali CP	2019
			Denominatore	**26.322.876,09**			
61	D	di cui: Incidenza Fpv/U (Rend. 2019)					
		FPV/U Istruzione tecnica superiore	(+)	0,00	Pro. 04.05	St. def. FPV	2019
			Numeratore	**0,00**			
		Totale FPV/U	(+)	0,00	Totale Missioni	St. def. FPV	2019
			Denominatore	**0,00**			
61	E	Incidenza su totale (Rend. 2019)					
		Istruzione tecnica superiore	(+)	0,00	Pro. 04.05	Imp. CP	2019
		Istruzione tecnica superiore	(+)	0,00	Pro. 04.05	FPV finale	2019
			Numeratore	**0,00**			
		Totale Missioni	(+)	8.700.061,51	Totale Missioni	Imp. CP	2019
		Totale FPV/U	(+)	654.020,90	Totale Missioni	FPV finale	2019
			Denominatore	**9.354.082,41**			
61	F	di cui: Incidenza Fpv/U (Rend. 2019)					
		FPV/U Istruzione tecnica superiore	(+)	0,00	Pro. 04.05	FPV finale	2019
			Numeratore	**0,00**			
		Totale FPV/U	(+)	654.020,90	Totale Missioni	FPV finale	2019
			Denominatore	**654.020,90**			
61	G	Incidenza economie su totale (Rend. 2019)					
		Istruzione tecnica superiore	(+)	0,00	Pro. 04.05	Economie CP	2019
			Numeratore	**0,00**			
		Totale Missioni	(+)	16.968.793,68	Totale Missioni	Economie CP	2019
			Denominatore	**16.968.793,68**			

COMPOSIZIONE SPESE (Allegato 2c)

Ind. N.	Col.	Bilancio 2019-21 Composizione degli addendi		Importo	Rif. contabile	Tipo dato	Eserc.
62	A	Incidenza su totale (Bil. 2019)					
		Servizi ausiliari all'istruzione	(+)	412.900,00	Pro. 04.06	Prev. iniz. CP	2019
			Numeratore	**412.900,00**			
		Totale Missioni	(+)	25.592.576,09	Totale Missioni	Prev. iniz. CP	2019
			Denominatore	**25.592.576,09**			
62	B	di cui: Incidenza Fpv/U (Bil. 2019)					
		FPV/U Servizi ausiliari all'istruzione	(+)	0,00	Pro. 04.06	FPV iniziale	2019
			Numeratore	**0,00**			
		Totale FPV/U	(+)	0,00	Totale Missioni	FPV iniziale	2019
			Denominatore	**0,00**			
62	C	Incidenza su totale (Rend. 2019)					
		Servizi ausiliari all'istruzione	(+)	446.900,00	Pro. 04.06	Prev. finali CP	2019
			Numeratore	**446.900,00**			
		Totale Missioni	(+)	26.322.876,09	Totale Missioni	Prev. finali CP	2019
			Denominatore	**26.322.876,09**			
62	D	di cui: Incidenza Fpv/U (Rend. 2019)					
		FPV/U Servizi ausiliari all'istruzione	(+)	0,00	Pro. 04.06	St. def. FPV	2019
			Numeratore	**0,00**			
		Totale FPV/U	(+)	0,00	Totale Missioni	St. def. FPV	2019
			Denominatore	**0,00**			
62	E	Incidenza su totale (Rend. 2019)					
		Servizi ausiliari all'istruzione	(+)	418.264,36	Pro. 04.06	Imp. CP	2019
		Servizi ausiliari all'istruzione	(+)	0,00	Pro. 04.06	FPV finale	2019
			Numeratore	**418.264,36**			
		Totale Missioni	(+)	8.700.061,51	Totale Missioni	Imp. CP	2019
		Totale FPV/U	(+)	654.020,90	Totale Missioni	FPV finale	2019
			Denominatore	**9.354.082,41**			
62	F	di cui: Incidenza Fpv/U (Rend. 2019)					
		FPV/U Servizi ausiliari all'istruzione	(+)	0,00	Pro. 04.06	FPV finale	2019
			Numeratore	**0,00**			
		Totale FPV/U	(+)	654.020,90	Totale Missioni	FPV finale	2019
			Denominatore	**654.020,90**			
62	G	Incidenza economie su totale (Rend. 2019)					
		Servizi ausiliari all'istruzione	(+)	28.635,64	Pro. 04.06	Economie CP	2019
			Numeratore	**28.635,64**			
		Totale Missioni	(+)	16.968.793,68	Totale Missioni	Economie CP	2019
			Denominatore	**16.968.793,68**			

COMPOSIZIONE SPESE (Allegato 2c)

Ind. N.	Col.	Bilancio 2019-21 Composizione degli addendi		Importo	Rif. contabile	Tipo dato	Eserc.
63	A	Incidenza su totale (Bil. 2019)					
		Diritto allo studio	(+)	47.500,00	Pro. 04.07	Prev. iniz. CP	2019
			Numeratore	**47.500,00**			
		Totale Missioni	(+)	25.592.576,09	Totale Missioni	Prev. iniz. CP	2019
			Denominatore	**25.592.576,09**			
63	B	di cui: Incidenza Fpv/U (Bil. 2019)					
		FPV/U Diritto allo studio	(+)	0,00	Pro. 04.07	FPV iniziale	2019
			Numeratore	**0,00**			
		Totale FPV/U	(+)	0,00	Totale Missioni	FPV iniziale	2019
			Denominatore	**0,00**			
63	C	Incidenza su totale (Rend. 2019)					
		Diritto allo studio	(+)	47.500,00	Pro. 04.07	Prev. finali CP	2019
			Numeratore	**47.500,00**			
		Totale Missioni	(+)	26.322.876,09	Totale Missioni	Prev. finali CP	2019
			Denominatore	**26.322.876,09**			
63	D	di cui: Incidenza Fpv/U (Rend. 2019)					
		FPV/U Diritto allo studio	(+)	0,00	Pro. 04.07	St. def. FPV	2019
			Numeratore	**0,00**			
		Totale FPV/U	(+)	0,00	Totale Missioni	St. def. FPV	2019
			Denominatore	**0,00**			
63	E	Incidenza su totale (Rend. 2019)					
		Diritto allo studio	(+)	17.207,32	Pro. 04.07	Imp. CP	2019
		Diritto allo studio	(+)	0,00	Pro. 04.07	FPV finale	2019
			Numeratore	**17.207,32**			
		Totale Missioni	(+)	8.700.061,51	Totale Missioni	Imp. CP	2019
		Totale FPV/U	(+)	654.020,90	Totale Missioni	FPV finale	2019
			Denominatore	**9.354.082,41**			
63	F	di cui: Incidenza Fpv/U (Rend. 2019)					
		FPV/U Diritto allo studio	(+)	0,00	Pro. 04.07	FPV finale	2019
			Numeratore	**0,00**			
		Totale FPV/U	(+)	654.020,90	Totale Missioni	FPV finale	2019
			Denominatore	**654.020,90**			
63	G	Incidenza economie su totale (Rend. 2019)					
		Diritto allo studio	(+)	30.292,68	Pro. 04.07	Economie CP	2019
			Numeratore	**30.292,68**			
		Totale Missioni	(+)	16.968.793,68	Totale Missioni	Economie CP	2019
			Denominatore	**16.968.793,68**			

COMPOSIZIONE SPESE (Allegato 2c)

Ind. N.	Col.	Bilancio 2019-21 Composizione degli addendi		Importo	Rif. contabile	Tipo dato	Eserc.
64	A	Incidenza su totale (Bil. 2019)					
		Istruzione e diritto allo studio	(+)	1.099.250,00	Mis. 04	Prev. iniz. CP	2019
			Numeratore	**1.099.250,00**			
		Totale Missioni	(+)	25.592.576,09	Totale Missioni	Prev. iniz. CP	2019
			Denominatore	**25.592.576,09**			
64	B	di cui: Incidenza Fpv/U (Bil. 2019)					
		FPV/U Istruzione e diritto allo studio	(+)	0,00	Mis. 04	FPV iniziale	2019
			Numeratore	**0,00**			
		Totale FPV/U	(+)	0,00	Totale Missioni	FPV iniziale	2019
			Denominatore	**0,00**			
64	C	Incidenza su totale (Rend. 2019)					
		Istruzione e diritto allo studio	(+)	1.338.250,00	Mis. 04	Prev. finali CP	2019
			Numeratore	**1.338.250,00**			
		Totale Missioni	(+)	26.322.876,09	Totale Missioni	Prev. finali CP	2019
			Denominatore	**26.322.876,09**			
64	D	di cui: Incidenza Fpv/U (Rend. 2019)					
		FPV/U Istruzione e diritto allo studio	(+)	0,00	Mis. 04	St. def. FPV	2019
			Numeratore	**0,00**			
		Totale FPV/U	(+)	0,00	Totale Missioni	St. def. FPV	2019
			Denominatore	**0,00**			
64	E	Incidenza su totale (Rend. 2019)					
		Istruzione e diritto allo studio	(+)	530.057,63	Mis. 04	Imp. CP	2019
		Istruzione e diritto allo studio	(+)	494.363,60	Mis. 04	FPV finale	2019
			Numeratore	**1.024.421,23**			
		Totale Missioni	(+)	8.700.061,51	Totale Missioni	Imp. CP	2019
		Totale FPV/U	(+)	654.020,90	Totale Missioni	FPV finale	2019
			Denominatore	**9.354.082,41**			
64	F	di cui: Incidenza Fpv/U (Rend. 2019)					
		FPV/U Istruzione e diritto allo studio	(+)	494.363,60	Mis. 04	FPV finale	2019
			Numeratore	**494.363,60**			
		Totale FPV/U	(+)	654.020,90	Totale Missioni	FPV finale	2019
			Denominatore	**654.020,90**			
64	G	Incidenza economie su totale (Rend. 2019)					
		Istruzione e diritto allo studio	(+)	313.828,77	Mis. 04	Economie CP	2019
			Numeratore	**313.828,77**			
		Totale Missioni	(+)	16.968.793,68	Totale Missioni	Economie CP	2019
			Denominatore	**16.968.793,68**			

COMPOSIZIONE SPESE (Allegato 2c)

Ind. N.	Col.	Bilancio 2019-21 Composizione degli addendi		Importo	Rif. contabile	Tipo dato	Eserc.
65	A	Incidenza su totale (Bil. 2019)					
		Valorizzazione dei beni di interesse storico.	(+)	77.500,00	Pro. 05.01	Prev. iniz. CP	2019
			Numeratore	**77.500,00**			
		Totale Missioni	(+)	25.592.576,09	Totale Missioni	Prev. iniz. CP	2019
			Denominatore	**25.592.576,09**			
65	B	di cui: Incidenza Fpv/U (Bil. 2019)					
		FPV/U Valorizzazione dei beni di interesse storico.	(+)	0,00	Pro. 05.01	FPV iniziale	2019
			Numeratore	**0,00**			
		Totale FPV/U	(+)	0,00	Totale Missioni	FPV iniziale	2019
			Denominatore	**0,00**			
65	C	Incidenza su totale (Rend. 2019)					
		Valorizzazione dei beni di interesse storico.	(+)	77.500,00	Pro. 05.01	Prev. finali CP	2019
			Numeratore	**77.500,00**			
		Totale Missioni	(+)	26.322.876,09	Totale Missioni	Prev. finali CP	2019
			Denominatore	**26.322.876,09**			
65	D	di cui: Incidenza Fpv/U (Rend. 2019)					
		FPV/U Valorizzazione dei beni di interesse storico.	(+)	0,00	Pro. 05.01	St. def. FPV	2019
			Numeratore	**0,00**			
		Totale FPV/U	(+)	0,00	Totale Missioni	St. def. FPV	2019
			Denominatore	**0,00**			
65	E	Incidenza su totale (Rend. 2019)					
		Valorizzazione dei beni di interesse storico.	(+)	8.435,08	Pro. 05.01	Imp. CP	2019
		Valorizzazione dei beni di interesse storico.	(+)	0,00	Pro. 05.01	FPV finale	2019
			Numeratore	**8.435,08**			
		Totale Missioni	(+)	8.700.061,51	Totale Missioni	Imp. CP	2019
		Totale FPV/U	(+)	654.020,90	Totale Missioni	FPV finale	2019
			Denominatore	**9.354.082,41**			
65	F	di cui: Incidenza Fpv/U (Rend. 2019)					
		FPV/U Valorizzazione dei beni di interesse storico.	(+)	0,00	Pro. 05.01	FPV finale	2019
			Numeratore	**0,00**			
		Totale FPV/U	(+)	654.020,90	Totale Missioni	FPV finale	2019
			Denominatore	**654.020,90**			
65	G	Incidenza economie su totale (Rend. 2019)					
		Valorizzazione dei beni di interesse storico.	(+)	69.064,92	Pro. 05.01	Economie CP	2019
			Numeratore	**69.064,92**			
		Totale Missioni	(+)	16.968.793,68	Totale Missioni	Economie CP	2019
			Denominatore	**16.968.793,68**			

COMPOSIZIONE SPESE (Allegato 2c)

Ind. N.	Col.	Bilancio 2019-21 Composizione degli addendi		Importo	Rif. contabile	Tipo dato	Eserc.
66	A	Incidenza su totale (Bil. 2019)					
		Attività culturali e interventi diversi nel settore culturale	(+)	219.675,00	Pro. 05.02	Prev. iniz. CP	2019
			Numeratore	**219.675,00**			
		Totale Missioni	(+)	25.592.576,09	Totale Missioni	Prev. iniz. CP	2019
			Denominatore	**25.592.576,09**			
66	B	di cui: Incidenza Fpv/U (Bil. 2019)					
		FPV/U Attività culturali e interventi diversi nel settore culturale	(+)	0,00	Pro. 05.02	FPV iniziale	2019
			Numeratore	**0,00**			
		Totale FPV/U	(+)	0,00	Totale Missioni	FPV iniziale	2019
			Denominatore	**0,00**			
66	C	Incidenza su totale (Rend. 2019)					
		Attività culturali e interventi diversi nel settore culturale	(+)	252.275,00	Pro. 05.02	Prev. finali CP	2019
			Numeratore	**252.275,00**			
		Totale Missioni	(+)	26.322.876,09	Totale Missioni	Prev. finali CP	2019
			Denominatore	**26.322.876,09**			
66	D	di cui: Incidenza Fpv/U (Rend. 2019)					
		FPV/U Attività culturali e interventi diversi nel settore culturale	(+)	0,00	Pro. 05.02	St. def. FPV	2019
			Numeratore	**0,00**			
		Totale FPV/U	(+)	0,00	Totale Missioni	St. def. FPV	2019
			Denominatore	**0,00**			
66	E	Incidenza su totale (Rend. 2019)					
		Attività culturali e interventi diversi nel settore culturale	(+)	180.570,00	Pro. 05.02	Imp. CP	2019
		Attività culturali e interventi diversi nel settore culturale	(+)	0,00	Pro. 05.02	FPV finale	2019
			Numeratore	**180.570,00**			
		Totale Missioni	(+)	8.700.061,51	Totale Missioni	Imp. CP	2019
		Totale FPV/U	(+)	654.020,90	Totale Missioni	FPV finale	2019
			Denominatore	**9.354.082,41**			
66	F	di cui: Incidenza Fpv/U (Rend. 2019)					
		FPV/U Attività culturali e interventi diversi nel settore culturale	(+)	0,00	Pro. 05.02	FPV finale	2019
			Numeratore	**0,00**			
		Totale FPV/U	(+)	654.020,90	Totale Missioni	FPV finale	2019
			Denominatore	**654.020,90**			
66	G	Incidenza economie su totale (Rend. 2019)					
		Attività culturali e interventi diversi nel settore culturale	(+)	71.705,00	Pro. 05.02	Economie CP	2019
			Numeratore	**71.705,00**			
		Totale Missioni	(+)	16.968.793,68	Totale Missioni	Economie CP	2019
			Denominatore	**16.968.793,68**			

COMPOSIZIONE SPESE (Allegato 2c)

Ind. N.	Col.	Bilancio 2019-21 Composizione degli addendi		Importo	Rif. contabile	Tipo dato	Eserc.
67	A	Incidenza su totale (Bil. 2019)					
		Tutela e valorizzazione dei beni e attività culturali	(+)	297.175,00	Mis. 05	Prev. iniz. CP	2019
			Numeratore	**297.175,00**			
		Totale Missioni	(+)	25.592.576,09	Totale Missioni	Prev. iniz. CP	2019
			Denominatore	**25.592.576,09**			
67	B	di cui: Incidenza Fpv/U (Bil. 2019)					
		FPV/U Tutela e valorizzazione dei beni e attività culturali	(+)	0,00	Mis. 05	FPV iniziale	2019
			Numeratore	**0,00**			
		Totale FPV/U	(+)	0,00	Totale Missioni	FPV iniziale	2019
			Denominatore	**0,00**			
67	C	Incidenza su totale (Rend. 2019)					
		Tutela e valorizzazione dei beni e attività culturali	(+)	329.775,00	Mis. 05	Prev. finali CP	2019
			Numeratore	**329.775,00**			
		Totale Missioni	(+)	26.322.876,09	Totale Missioni	Prev. finali CP	2019
			Denominatore	**26.322.876,09**			
67	D	di cui: Incidenza Fpv/U (Rend. 2019)					
		FPV/U Tutela e valorizzazione dei beni e attività culturali	(+)	0,00	Mis. 05	St. def. FPV	2019
			Numeratore	**0,00**			
		Totale FPV/U	(+)	0,00	Totale Missioni	St. def. FPV	2019
			Denominatore	**0,00**			
67	E	Incidenza su totale (Rend. 2019)					
		Tutela e valorizzazione dei beni e attività culturali	(+)	189.005,08	Mis. 05	Imp. CP	2019
		Tutela e valorizzazione dei beni e attività culturali	(+)	0,00	Mis. 05	FPV finale	2019
			Numeratore	**189.005,08**			
		Totale Missioni	(+)	8.700.061,51	Totale Missioni	Imp. CP	2019
		Totale FPV/U	(+)	654.020,90	Totale Missioni	FPV finale	2019
			Denominatore	**9.354.082,41**			
67	F	di cui: Incidenza Fpv/U (Rend. 2019)					
		FPV/U Tutela e valorizzazione dei beni e attività culturali	(+)	0,00	Mis. 05	FPV finale	2019
			Numeratore	**0,00**			
		Totale FPV/U	(+)	654.020,90	Totale Missioni	FPV finale	2019
			Denominatore	**654.020,90**			
67	G	Incidenza economie su totale (Rend. 2019)					
		Tutela e valorizzazione dei beni e attività culturali	(+)	140.769,92	Mis. 05	Economie CP	2019
			Numeratore	**140.769,92**			
		Totale Missioni	(+)	16.968.793,68	Totale Missioni	Economie CP	2019
			Denominatore	**16.968.793,68**			

COMPOSIZIONE SPESE (Allegato 2c)

Ind. N.	Col.	Bilancio 2019-21 Composizione degli addendi		Importo	Rif. contabile	Tipo dato	Eserc.
68	A	Incidenza su totale (Bil. 2019)					
		Sport e tempo libero	(+)	535.600,00	Pro. 06.01	Prev. iniz. CP	2019
			Numeratore	**535.600,00**			
		Totale Missioni	(+)	25.592.576,09	Totale Missioni	Prev. iniz. CP	2019
			Denominatore	**25.592.576,09**			
68	B	di cui: Incidenza Fpv/U (Bil. 2019)					
		FPV/U Sport e tempo libero	(+)	0,00	Pro. 06.01	FPV iniziale	2019
			Numeratore	**0,00**			
		Totale FPV/U	(+)	0,00	Totale Missioni	FPV iniziale	2019
			Denominatore	**0,00**			
68	C	Incidenza su totale (Rend. 2019)					
		Sport e tempo libero	(+)	535.600,00	Pro. 06.01	Prev. finali CP	2019
			Numeratore	**535.600,00**			
		Totale Missioni	(+)	26.322.876,09	Totale Missioni	Prev. finali CP	2019
			Denominatore	**26.322.876,09**			
68	D	di cui: Incidenza Fpv/U (Rend. 2019)					
		FPV/U Sport e tempo libero	(+)	0,00	Pro. 06.01	St. def. FPV	2019
			Numeratore	**0,00**			
		Totale FPV/U	(+)	0,00	Totale Missioni	St. def. FPV	2019
			Denominatore	**0,00**			
68	E	Incidenza su totale (Rend. 2019)					
		Sport e tempo libero	(+)	80.114,99	Pro. 06.01	Imp. CP	2019
		Sport e tempo libero	(+)	0,00	Pro. 06.01	FPV finale	2019
			Numeratore	**80.114,99**			
		Totale Missioni	(+)	8.700.061,51	Totale Missioni	Imp. CP	2019
		Totale FPV/U	(+)	654.020,90	Totale Missioni	FPV finale	2019
			Denominatore	**9.354.082,41**			
68	F	di cui: Incidenza Fpv/U (Rend. 2019)					
		FPV/U Sport e tempo libero	(+)	0,00	Pro. 06.01	FPV finale	2019
			Numeratore	**0,00**			
		Totale FPV/U	(+)	654.020,90	Totale Missioni	FPV finale	2019
			Denominatore	**654.020,90**			
68	G	Incidenza economie su totale (Rend. 2019)					
		Sport e tempo libero	(+)	455.485,01	Pro. 06.01	Economie CP	2019
			Numeratore	**455.485,01**			
		Totale Missioni	(+)	16.968.793,68	Totale Missioni	Economie CP	2019
			Denominatore	**16.968.793,68**			

COMPOSIZIONE SPESE (Allegato 2c)

Ind. N.	Col.	Bilancio 2019-21 Composizione degli addendi		Importo	Rif. contabile	Tipo dato	Eserc.
69	A	Incidenza su totale (Bil. 2019)					
		Giovani	(+)	900,00	Pro. 06.02	Prev. iniz. CP	2019
			Numeratore	**900,00**			
		Totale Missioni	(+)	25.592.576,09	Totale Missioni	Prev. iniz. CP	2019
			Denominatore	**25.592.576,09**			
69	B	di cui: Incidenza Fpv/U (Bil. 2019)					
		FPV/U Giovani	(+)	0,00	Pro. 06.02	FPV iniziale	2019
			Numeratore	**0,00**			
		Totale FPV/U	(+)	0,00	Totale Missioni	FPV iniziale	2019
			Denominatore	**0,00**			
69	C	Incidenza su totale (Rend. 2019)					
		Giovani	(+)	900,00	Pro. 06.02	Prev. finali CP	2019
			Numeratore	**900,00**			
		Totale Missioni	(+)	26.322.876,09	Totale Missioni	Prev. finali CP	2019
			Denominatore	**26.322.876,09**			
69	D	di cui: Incidenza Fpv/U (Rend. 2019)					
		FPV/U Giovani	(+)	0,00	Pro. 06.02	St. def. FPV	2019
			Numeratore	**0,00**			
		Totale FPV/U	(+)	0,00	Totale Missioni	St. def. FPV	2019
			Denominatore	**0,00**			
69	E	Incidenza su totale (Rend. 2019)					
		Giovani	(+)	900,00	Pro. 06.02	Imp. CP	2019
		Giovani	(+)	0,00	Pro. 06.02	FPV finale	2019
			Numeratore	**900,00**			
		Totale Missioni	(+)	8.700.061,51	Totale Missioni	Imp. CP	2019
		Totale FPV/U	(+)	654.020,90	Totale Missioni	FPV finale	2019
			Denominatore	**9.354.082,41**			
69	F	di cui: Incidenza Fpv/U (Rend. 2019)					
		FPV/U Giovani	(+)	0,00	Pro. 06.02	FPV finale	2019
			Numeratore	**0,00**			
		Totale FPV/U	(+)	654.020,90	Totale Missioni	FPV finale	2019
			Denominatore	**654.020,90**			
69	G	Incidenza economie su totale (Rend. 2019)					
		Giovani	(+)	0,00	Pro. 06.02	Economie CP	2019
			Numeratore	**0,00**			
		Totale Missioni	(+)	16.968.793,68	Totale Missioni	Economie CP	2019
			Denominatore	**16.968.793,68**			

COMPOSIZIONE SPESE (Allegato 2c)

Ind. N.	Col.	Bilancio 2019-21 Composizione degli addendi		Importo	Rif. contabile	Tipo dato	Eserc.
70	A	Incidenza su totale (Bil. 2019)					
		Politiche giovanili, sport e tempo libero	(+)	536.500,00	Mis. 06	Prev. iniz. CP	2019
			Numeratore	**536.500,00**			
		Totale Missioni	(+)	25.592.576,09	Totale Missioni	Prev. iniz. CP	2019
			Denominatore	**25.592.576,09**			
70	B	di cui: Incidenza Fpv/U (Bil. 2019)					
		FPV/U Politiche giovanili, sport e tempo libero	(+)	0,00	Mis. 06	FPV iniziale	2019
			Numeratore	**0,00**			
		Totale FPV/U	(+)	0,00	Totale Missioni	FPV iniziale	2019
			Denominatore	**0,00**			
70	C	Incidenza su totale (Rend. 2019)					
		Politiche giovanili, sport e tempo libero	(+)	536.500,00	Mis. 06	Prev. finali CP	2019
			Numeratore	**536.500,00**			
		Totale Missioni	(+)	26.322.876,09	Totale Missioni	Prev. finali CP	2019
			Denominatore	**26.322.876,09**			
70	D	di cui: Incidenza Fpv/U (Rend. 2019)					
		FPV/U Politiche giovanili, sport e tempo libero	(+)	0,00	Mis. 06	St. def. FPV	2019
			Numeratore	**0,00**			
		Totale FPV/U	(+)	0,00	Totale Missioni	St. def. FPV	2019
			Denominatore	**0,00**			
70	E	Incidenza su totale (Rend. 2019)					
		Politiche giovanili, sport e tempo libero	(+)	81.014,99	Mis. 06	Imp. CP	2019
		Politiche giovanili, sport e tempo libero	(+)	0,00	Mis. 06	FPV finale	2019
			Numeratore	**81.014,99**			
		Totale Missioni	(+)	8.700.061,51	Totale Missioni	Imp. CP	2019
		Totale FPV/U	(+)	654.020,90	Totale Missioni	FPV finale	2019
			Denominatore	**9.354.082,41**			
70	F	di cui: Incidenza Fpv/U (Rend. 2019)					
		FPV/U Politiche giovanili, sport e tempo libero	(+)	0,00	Mis. 06	FPV finale	2019
			Numeratore	**0,00**			
		Totale FPV/U	(+)	654.020,90	Totale Missioni	FPV finale	2019
			Denominatore	**654.020,90**			
70	G	Incidenza economie su totale (Rend. 2019)					
		Politiche giovanili, sport e tempo libero	(+)	455.485,01	Mis. 06	Economie CP	2019
			Numeratore	**455.485,01**			
		Totale Missioni	(+)	16.968.793,68	Totale Missioni	Economie CP	2019
			Denominatore	**16.968.793,68**			

COMPOSIZIONE SPESE (Allegato 2c)

Ind. N.	Col.	Bilancio 2019-21 Composizione degli addendi		Importo	Rif. contabile	Tipo dato	Eserc.
71	A	Incidenza su totale (Bil. 2019)					
		Sviluppo e valorizzazione del turismo	(+)	33.000,00	Pro. 07.01	Prev. iniz. CP	2019
			Numeratore	**33.000,00**			
		Totale Missioni	(+)	25.592.576,09	Totale Missioni	Prev. iniz. CP	2019
			Denominatore	**25.592.576,09**			
71	B	di cui: Incidenza Fpv/U (Bil. 2019)					
		FPV/U Sviluppo e valorizzazione del turismo	(+)	0,00	Pro. 07.01	FPV iniziale	2019
			Numeratore	**0,00**			
		Totale FPV/U	(+)	0,00	Totale Missioni	FPV iniziale	2019
			Denominatore	**0,00**			
71	C	Incidenza su totale (Rend. 2019)					
		Sviluppo e valorizzazione del turismo	(+)	58.400,00	Pro. 07.01	Prev. finali CP	2019
			Numeratore	**58.400,00**			
		Totale Missioni	(+)	26.322.876,09	Totale Missioni	Prev. finali CP	2019
			Denominatore	**26.322.876,09**			
71	D	di cui: Incidenza Fpv/U (Rend. 2019)					
		FPV/U Sviluppo e valorizzazione del turismo	(+)	0,00	Pro. 07.01	St. def. FPV	2019
			Numeratore	**0,00**			
		Totale FPV/U	(+)	0,00	Totale Missioni	St. def. FPV	2019
			Denominatore	**0,00**			
71	E	Incidenza su totale (Rend. 2019)					
		Sviluppo e valorizzazione del turismo	(+)	30.819,21	Pro. 07.01	Imp. CP	2019
		Sviluppo e valorizzazione del turismo	(+)	0,00	Pro. 07.01	FPV finale	2019
			Numeratore	**30.819,21**			
		Totale Missioni	(+)	8.700.061,51	Totale Missioni	Imp. CP	2019
		Totale FPV/U	(+)	654.020,90	Totale Missioni	FPV finale	2019
			Denominatore	**9.354.082,41**			
71	F	di cui: Incidenza Fpv/U (Rend. 2019)					
		FPV/U Sviluppo e valorizzazione del turismo	(+)	0,00	Pro. 07.01	FPV finale	2019
			Numeratore	**0,00**			
		Totale FPV/U	(+)	654.020,90	Totale Missioni	FPV finale	2019
			Denominatore	**654.020,90**			
71	G	Incidenza economie su totale (Rend. 2019)					
		Sviluppo e valorizzazione del turismo	(+)	27.580,79	Pro. 07.01	Economie CP	2019
			Numeratore	**27.580,79**			
		Totale Missioni	(+)	16.968.793,68	Totale Missioni	Economie CP	2019
			Denominatore	**16.968.793,68**			

COMPOSIZIONE SPESE (Allegato 2c)

Ind. N.	Col.	Bilancio 2019-21 Composizione degli addendi		Importo	Rif. contabile	Tipo dato	Eserc.
72	A	Incidenza su totale (Bil. 2019)					
		Turismo	(+)	33.000,00	Mis. 07	Prev. iniz. CP	2019
			Numeratore	**33.000,00**			
		Totale Missioni	(+)	25.592.576,09	Totale Missioni	Prev. iniz. CP	2019
			Denominatore	**25.592.576,09**			
72	B	di cui: Incidenza Fpv/U (Bil. 2019)					
		FPV/U Turismo	(+)	0,00	Mis. 07	FPV iniziale	2019
			Numeratore	**0,00**			
		Totale FPV/U	(+)	0,00	Totale Missioni	FPV iniziale	2019
			Denominatore	**0,00**			
72	C	Incidenza su totale (Rend. 2019)					
		Turismo	(+)	58.400,00	Mis. 07	Prev. finali CP	2019
			Numeratore	**58.400,00**			
		Totale Missioni	(+)	26.322.876,09	Totale Missioni	Prev. finali CP	2019
			Denominatore	**26.322.876,09**			
72	D	di cui: Incidenza Fpv/U (Rend. 2019)					
		FPV/U Turismo	(+)	0,00	Mis. 07	St. def. FPV	2019
			Numeratore	**0,00**			
		Totale FPV/U	(+)	0,00	Totale Missioni	St. def. FPV	2019
			Denominatore	**0,00**			
72	E	Incidenza su totale (Rend. 2019)					
		Turismo	(+)	30.819,21	Mis. 07	Imp. CP	2019
		Turismo	(+)	0,00	Mis. 07	FPV finale	2019
			Numeratore	**30.819,21**			
		Totale Missioni	(+)	8.700.061,51	Totale Missioni	Imp. CP	2019
		Totale FPV/U	(+)	654.020,90	Totale Missioni	FPV finale	2019
			Denominatore	**9.354.082,41**			
72	F	di cui: Incidenza Fpv/U (Rend. 2019)					
		FPV/U Turismo	(+)	0,00	Mis. 07	FPV finale	2019
			Numeratore	**0,00**			
		Totale FPV/U	(+)	654.020,90	Totale Missioni	FPV finale	2019
			Denominatore	**654.020,90**			
72	G	Incidenza economie su totale (Rend. 2019)					
		Turismo	(+)	27.580,79	Mis. 07	Economie CP	2019
			Numeratore	**27.580,79**			
		Totale Missioni	(+)	16.968.793,68	Totale Missioni	Economie CP	2019
			Denominatore	**16.968.793,68**			

COMPOSIZIONE SPESE (Allegato 2c)

Ind. N.	Col.	Bilancio 2019-21 Composizione degli addendi		Importo	Rif. contabile	Tipo dato	Eserc.
73	A	Incidenza su totale (Bil. 2019)					
		Urbanistica e assetto del territorio	(+)	1.601.244,07	Pro. 08.01	Prev. iniz. CP	2019
			Numeratore	**1.601.244,07**			
		Totale Missioni	(+)	25.592.576,09	Totale Missioni	Prev. iniz. CP	2019
			Denominatore	**25.592.576,09**			
73	B	di cui: Incidenza Fpv/U (Bil. 2019)					
		FPV/U Urbanistica e assetto del territorio	(+)	0,00	Pro. 08.01	FPV iniziale	2019
			Numeratore	**0,00**			
		Totale FPV/U	(+)	0,00	Totale Missioni	FPV iniziale	2019
			Denominatore	**0,00**			
73	C	Incidenza su totale (Rend. 2019)					
		Urbanistica e assetto del territorio	(+)	1.791.244,07	Pro. 08.01	Prev. finali CP	2019
			Numeratore	**1.791.244,07**			
		Totale Missioni	(+)	26.322.876,09	Totale Missioni	Prev. finali CP	2019
			Denominatore	**26.322.876,09**			
73	D	di cui: Incidenza Fpv/U (Rend. 2019)					
		FPV/U Urbanistica e assetto del territorio	(+)	0,00	Pro. 08.01	St. def. FPV	2019
			Numeratore	**0,00**			
		Totale FPV/U	(+)	0,00	Totale Missioni	St. def. FPV	2019
			Denominatore	**0,00**			
73	E	Incidenza su totale (Rend. 2019)					
		Urbanistica e assetto del territorio	(+)	521.102,98	Pro. 08.01	Imp. CP	2019
		Urbanistica e assetto del territorio	(+)	87.188,14	Pro. 08.01	FPV finale	2019
			Numeratore	**608.291,12**			
		Totale Missioni	(+)	8.700.061,51	Totale Missioni	Imp. CP	2019
		Totale FPV/U	(+)	654.020,90	Totale Missioni	FPV finale	2019
			Denominatore	**9.354.082,41**			
73	F	di cui: Incidenza Fpv/U (Rend. 2019)					
		FPV/U Urbanistica e assetto del territorio	(+)	87.188,14	Pro. 08.01	FPV finale	2019
			Numeratore	**87.188,14**			
		Totale FPV/U	(+)	654.020,90	Totale Missioni	FPV finale	2019
			Denominatore	**654.020,90**			
73	G	Incidenza economie su totale (Rend. 2019)					
		Urbanistica e assetto del territorio	(+)	1.182.952,95	Pro. 08.01	Economie CP	2019
			Numeratore	**1.182.952,95**			
		Totale Missioni	(+)	16.968.793,68	Totale Missioni	Economie CP	2019
			Denominatore	**16.968.793,68**			

COMPOSIZIONE SPESE (Allegato 2c)

Ind. N.	Col.	Bilancio 2019-21 Composizione degli addendi		Importo	Rif. contabile	Tipo dato	Eserc.
74	A	Incidenza su totale (Bil. 2019)					
		Edilizia residenziale pubblica e locale e piani di edilizia economico-popolare	(+)	0,00	Pro. 08.02	Prev. iniz. CP	2019
			Numeratore	**0,00**			
		Totale Missioni	(+)	25.592.576,09	Totale Missioni	Prev. iniz. CP	2019
			Denominatore	**25.592.576,09**			
74	B	di cui: Incidenza Fpv/U (Bil. 2019)					
		FPV/U Edilizia residenziale pubblica e locale e piani di edilizia economico-popolare	(+)	0,00	Pro. 08.02	FPV iniziale	2019
			Numeratore	**0,00**			
		Totale FPV/U	(+)	0,00	Totale Missioni	FPV iniziale	2019
			Denominatore	**0,00**			
74	C	Incidenza su totale (Rend. 2019)					
		Edilizia residenziale pubblica e locale e piani di edilizia economico-popolare	(+)	0,00	Pro. 08.02	Prev. finali CP	2019
			Numeratore	**0,00**			
		Totale Missioni	(+)	26.322.876,09	Totale Missioni	Prev. finali CP	2019
			Denominatore	**26.322.876,09**			
74	D	di cui: Incidenza Fpv/U (Rend. 2019)					
		FPV/U Edilizia residenziale pubblica e locale e piani di edilizia economico-popolare	(+)	0,00	Pro. 08.02	St. def. FPV	2019
			Numeratore	**0,00**			
		Totale FPV/U	(+)	0,00	Totale Missioni	St. def. FPV	2019
			Denominatore	**0,00**			
74	E	Incidenza su totale (Rend. 2019)					
		Edilizia residenziale pubblica e locale e piani di edilizia economico-popolare	(+)	0,00	Pro. 08.02	Imp. CP	2019
		Edilizia residenziale pubblica e locale e piani di edilizia economico-popolare	(+)	0,00	Pro. 08.02	FPV finale	2019
			Numeratore	**0,00**			
		Totale Missioni	(+)	8.700.061,51	Totale Missioni	Imp. CP	2019
		Totale FPV/U	(+)	654.020,90	Totale Missioni	FPV finale	2019
			Denominatore	**9.354.082,41**			
74	F	di cui: Incidenza Fpv/U (Rend. 2019)					
		FPV/U Edilizia residenziale pubblica e locale e piani di edilizia economico-popolare	(+)	0,00	Pro. 08.02	FPV finale	2019
			Numeratore	**0,00**			
		Totale FPV/U	(+)	654.020,90	Totale Missioni	FPV finale	2019
			Denominatore	**654.020,90**			
74	G	Incidenza economie su totale (Rend. 2019)					
		Edilizia residenziale pubblica e locale e piani di edilizia economico-popolare	(+)	0,00	Pro. 08.02	Economie CP	2019
			Numeratore	**0,00**			
		Totale Missioni	(+)	16.968.793,68	Totale Missioni	Economie CP	2019
			Denominatore	**16.968.793,68**			

COMPOSIZIONE SPESE (Allegato 2c)

Ind. N.	Col.	Bilancio 2019-21 Composizione degli addendi		Importo	Rif. contabile	Tipo dato	Eserc.
75	A	Incidenza su totale (Bil. 2019)					
		Assetto del territorio ed edilizia abitativa	(+)	1.601.244,07	Mis. 08	Prev. iniz. CP	2019
			Numeratore	**1.601.244,07**			
		Totale Missioni	(+)	25.592.576,09	Totale Missioni	Prev. iniz. CP	2019
			Denominatore	**25.592.576,09**			
75	B	di cui: Incidenza Fpv/U (Bil. 2019)					
		FPV/U Assetto del territorio ed edilizia abitativa	(+)	0,00	Mis. 08	FPV iniziale	2019
			Numeratore	**0,00**			
		Totale FPV/U	(+)	0,00	Totale Missioni	FPV iniziale	2019
			Denominatore	**0,00**			
75	C	Incidenza su totale (Rend. 2019)					
		Assetto del territorio ed edilizia abitativa	(+)	1.791.244,07	Mis. 08	Prev. finali CP	2019
			Numeratore	**1.791.244,07**			
		Totale Missioni	(+)	26.322.876,09	Totale Missioni	Prev. finali CP	2019
			Denominatore	**26.322.876,09**			
75	D	di cui: Incidenza Fpv/U (Rend. 2019)					
		FPV/U Assetto del territorio ed edilizia abitativa	(+)	0,00	Mis. 08	St. def. FPV	2019
			Numeratore	**0,00**			
		Totale FPV/U	(+)	0,00	Totale Missioni	St. def. FPV	2019
			Denominatore	**0,00**			
75	E	Incidenza su totale (Rend. 2019)					
		Assetto del territorio ed edilizia abitativa	(+)	521.102,98	Mis. 08	Imp. CP	2019
		Assetto del territorio ed edilizia abitativa	(+)	87.188,14	Mis. 08	FPV finale	2019
			Numeratore	**608.291,12**			
		Totale Missioni	(+)	8.700.061,51	Totale Missioni	Imp. CP	2019
		Totale FPV/U	(+)	654.020,90	Totale Missioni	FPV finale	2019
			Denominatore	**9.354.082,41**			
75	F	di cui: Incidenza Fpv/U (Rend. 2019)					
		FPV/U Assetto del territorio ed edilizia abitativa	(+)	87.188,14	Mis. 08	FPV finale	2019
			Numeratore	**87.188,14**			
		Totale FPV/U	(+)	654.020,90	Totale Missioni	FPV finale	2019
			Denominatore	**654.020,90**			
75	G	Incidenza economie su totale (Rend. 2019)					
		Assetto del territorio ed edilizia abitativa	(+)	1.182.952,95	Mis. 08	Economie CP	2019
			Numeratore	**1.182.952,95**			
		Totale Missioni	(+)	16.968.793,68	Totale Missioni	Economie CP	2019
			Denominatore	**16.968.793,68**			

COMPOSIZIONE SPESE (Allegato 2c)

Ind. N.	Col.	Bilancio 2019-21 Composizione degli addendi		Importo	Rif. contabile	Tipo dato	Eserc.
76	A	Incidenza su totale (Bil. 2019)					
		Difesa del suolo	(+)	338.000,00	Pro. 09.01	Prev. iniz. CP	2019
			Numeratore	**338.000,00**			
		Totale Missioni	(+)	25.592.576,09	Totale Missioni	Prev. iniz. CP	2019
			Denominatore	**25.592.576,09**			
76	B	di cui: Incidenza Fpv/U (Bil. 2019)					
		FPV/U Difesa del suolo	(+)	0,00	Pro. 09.01	FPV iniziale	2019
			Numeratore	**0,00**			
		Totale FPV/U	(+)	0,00	Totale Missioni	FPV iniziale	2019
			Denominatore	**0,00**			
76	C	Incidenza su totale (Rend. 2019)					
		Difesa del suolo	(+)	338.000,00	Pro. 09.01	Prev. finali CP	2019
			Numeratore	**338.000,00**			
		Totale Missioni	(+)	26.322.876,09	Totale Missioni	Prev. finali CP	2019
			Denominatore	**26.322.876,09**			
76	D	di cui: Incidenza Fpv/U (Rend. 2019)					
		FPV/U Difesa del suolo	(+)	0,00	Pro. 09.01	St. def. FPV	2019
			Numeratore	**0,00**			
		Totale FPV/U	(+)	0,00	Totale Missioni	St. def. FPV	2019
			Denominatore	**0,00**			
76	E	Incidenza su totale (Rend. 2019)					
		Difesa del suolo	(+)	177.313,54	Pro. 09.01	Imp. CP	2019
		Difesa del suolo	(+)	0,00	Pro. 09.01	FPV finale	2019
			Numeratore	**177.313,54**			
		Totale Missioni	(+)	8.700.061,51	Totale Missioni	Imp. CP	2019
		Totale FPV/U	(+)	654.020,90	Totale Missioni	FPV finale	2019
			Denominatore	**9.354.082,41**			
76	F	di cui: Incidenza Fpv/U (Rend. 2019)					
		FPV/U Difesa del suolo	(+)	0,00	Pro. 09.01	FPV finale	2019
			Numeratore	**0,00**			
		Totale FPV/U	(+)	654.020,90	Totale Missioni	FPV finale	2019
			Denominatore	**654.020,90**			
76	G	Incidenza economie su totale (Rend. 2019)					
		Difesa del suolo	(+)	160.686,46	Pro. 09.01	Economie CP	2019
			Numeratore	**160.686,46**			
		Totale Missioni	(+)	16.968.793,68	Totale Missioni	Economie CP	2019
			Denominatore	**16.968.793,68**			

COMPOSIZIONE SPESE (Allegato 2c)

Ind. N.	Col.	Bilancio 2019-21 Composizione degli addendi		Importo	Rif. contabile	Tipo dato	Eserc.
77	A	Incidenza su totale (Bil. 2019)					
		Tutela, valorizzazione e recupero ambientale	(+)	284.400,00	Pro. 09.02	Prev. iniz. CP	2019
			Numeratore	**284.400,00**			
		Totale Missioni	(+)	25.592.576,09	Totale Missioni	Prev. iniz. CP	2019
			Denominatore	**25.592.576,09**			
77	B	di cui: Incidenza Fpv/U (Bil. 2019)					
		FPV/U Tutela, valorizzazione e recupero ambientale	(+)	0,00	Pro. 09.02	FPV iniziale	2019
			Numeratore	**0,00**			
		Totale FPV/U	(+)	0,00	Totale Missioni	FPV iniziale	2019
			Denominatore	**0,00**			
77	C	Incidenza su totale (Rend. 2019)					
		Tutela, valorizzazione e recupero ambientale	(+)	284.400,00	Pro. 09.02	Prev. finali CP	2019
			Numeratore	**284.400,00**			
		Totale Missioni	(+)	26.322.876,09	Totale Missioni	Prev. finali CP	2019
			Denominatore	**26.322.876,09**			
77	D	di cui: Incidenza Fpv/U (Rend. 2019)					
		FPV/U Tutela, valorizzazione e recupero ambientale	(+)	0,00	Pro. 09.02	St. def. FPV	2019
			Numeratore	**0,00**			
		Totale FPV/U	(+)	0,00	Totale Missioni	St. def. FPV	2019
			Denominatore	**0,00**			
77	E	Incidenza su totale (Rend. 2019)					
		Tutela, valorizzazione e recupero ambientale	(+)	125.297,34	Pro. 09.02	Imp. CP	2019
		Tutela, valorizzazione e recupero ambientale	(+)	0,00	Pro. 09.02	FPV finale	2019
			Numeratore	**125.297,34**			
		Totale Missioni	(+)	8.700.061,51	Totale Missioni	Imp. CP	2019
		Totale FPV/U	(+)	654.020,90	Totale Missioni	FPV finale	2019
			Denominatore	**9.354.082,41**			
77	F	di cui: Incidenza Fpv/U (Rend. 2019)					
		FPV/U Tutela, valorizzazione e recupero ambientale	(+)	0,00	Pro. 09.02	FPV finale	2019
			Numeratore	**0,00**			
		Totale FPV/U	(+)	654.020,90	Totale Missioni	FPV finale	2019
			Denominatore	**654.020,90**			
77	G	Incidenza economie su totale (Rend. 2019)					
		Tutela, valorizzazione e recupero ambientale	(+)	159.102,66	Pro. 09.02	Economie CP	2019
			Numeratore	**159.102,66**			
		Totale Missioni	(+)	16.968.793,68	Totale Missioni	Economie CP	2019
			Denominatore	**16.968.793,68**			

COMPOSIZIONE SPESE (Allegato 2c)

Ind. N.	Col.	Bilancio 2019-21 Composizione degli addendi		Importo	Rif. contabile	Tipo dato	Eserc.
78	A	Incidenza su totale (Bil. 2019)					
		Rifiuti	(+)	2.005.000,00	Pro. 09.03	Prev. iniz. CP	2019
			Numeratore	**2.005.000,00**			
		Totale Missioni	(+)	25.592.576,09	Totale Missioni	Prev. iniz. CP	2019
			Denominatore	**25.592.576,09**			
78	B	di cui: Incidenza Fpv/U (Bil. 2019)					
		FPV/U Rifiuti	(+)	0,00	Pro. 09.03	FPV iniziale	2019
			Numeratore	**0,00**			
		Totale FPV/U	(+)	0,00	Totale Missioni	FPV iniziale	2019
			Denominatore	**0,00**			
78	C	Incidenza su totale (Rend. 2019)					
		Rifiuti	(+)	2.136.000,00	Pro. 09.03	Prev. finali CP	2019
			Numeratore	**2.136.000,00**			
		Totale Missioni	(+)	26.322.876,09	Totale Missioni	Prev. finali CP	2019
			Denominatore	**26.322.876,09**			
78	D	di cui: Incidenza Fpv/U (Rend. 2019)					
		FPV/U Rifiuti	(+)	0,00	Pro. 09.03	St. def. FPV	2019
			Numeratore	**0,00**			
		Totale FPV/U	(+)	0,00	Totale Missioni	St. def. FPV	2019
			Denominatore	**0,00**			
78	E	Incidenza su totale (Rend. 2019)					
		Rifiuti	(+)	1.895.151,87	Pro. 09.03	Imp. CP	2019
		Rifiuti	(+)	0,00	Pro. 09.03	FPV finale	2019
			Numeratore	**1.895.151,87**			
		Totale Missioni	(+)	8.700.061,51	Totale Missioni	Imp. CP	2019
		Totale FPV/U	(+)	654.020,90	Totale Missioni	FPV finale	2019
			Denominatore	**9.354.082,41**			
78	F	di cui: Incidenza Fpv/U (Rend. 2019)					
		FPV/U Rifiuti	(+)	0,00	Pro. 09.03	FPV finale	2019
			Numeratore	**0,00**			
		Totale FPV/U	(+)	654.020,90	Totale Missioni	FPV finale	2019
			Denominatore	**654.020,90**			
78	G	Incidenza economie su totale (Rend. 2019)					
		Rifiuti	(+)	240.848,13	Pro. 09.03	Economie CP	2019
			Numeratore	**240.848,13**			
		Totale Missioni	(+)	16.968.793,68	Totale Missioni	Economie CP	2019
			Denominatore	**16.968.793,68**			

COMPOSIZIONE SPESE (Allegato 2c)

Ind. N.	Col.	Bilancio 2019-21 Composizione degli addendi		Importo	Rif. contabile	Tipo dato	Eserc.
79	A	Incidenza su totale (Bil. 2019)					
		Servizio idrico integrato	(+)	116.500,00	Pro. 09.04	Prev. iniz. CP	2019
			Numeratore	**116.500,00**			
		Totale Missioni	(+)	25.592.576,09	Totale Missioni	Prev. iniz. CP	2019
			Denominatore	**25.592.576,09**			
79	B	di cui: Incidenza Fpv/U (Bil. 2019)					
		FPV/U Servizio idrico integrato	(+)	0,00	Pro. 09.04	FPV iniziale	2019
			Numeratore	**0,00**			
		Totale FPV/U	(+)	0,00	Totale Missioni	FPV iniziale	2019
			Denominatore	**0,00**			
79	C	Incidenza su totale (Rend. 2019)					
		Servizio idrico integrato	(+)	116.500,00	Pro. 09.04	Prev. finali CP	2019
			Numeratore	**116.500,00**			
		Totale Missioni	(+)	26.322.876,09	Totale Missioni	Prev. finali CP	2019
			Denominatore	**26.322.876,09**			
79	D	di cui: Incidenza Fpv/U (Rend. 2019)					
		FPV/U Servizio idrico integrato	(+)	0,00	Pro. 09.04	St. def. FPV	2019
			Numeratore	**0,00**			
		Totale FPV/U	(+)	0,00	Totale Missioni	St. def. FPV	2019
			Denominatore	**0,00**			
79	E	Incidenza su totale (Rend. 2019)					
		Servizio idrico integrato	(+)	16.500,00	Pro. 09.04	Imp. CP	2019
		Servizio idrico integrato	(+)	0,00	Pro. 09.04	FPV finale	2019
			Numeratore	**16.500,00**			
		Totale Missioni	(+)	8.700.061,51	Totale Missioni	Imp. CP	2019
		Totale FPV/U	(+)	654.020,90	Totale Missioni	FPV finale	2019
			Denominatore	**9.354.082,41**			
79	F	di cui: Incidenza Fpv/U (Rend. 2019)					
		FPV/U Servizio idrico integrato	(+)	0,00	Pro. 09.04	FPV finale	2019
			Numeratore	**0,00**			
		Totale FPV/U	(+)	654.020,90	Totale Missioni	FPV finale	2019
			Denominatore	**654.020,90**			
79	G	Incidenza economie su totale (Rend. 2019)					
		Servizio idrico integrato	(+)	100.000,00	Pro. 09.04	Economie CP	2019
			Numeratore	**100.000,00**			
		Totale Missioni	(+)	16.968.793,68	Totale Missioni	Economie CP	2019
			Denominatore	**16.968.793,68**			

COMPOSIZIONE SPESE (Allegato 2c)

Ind. N.	Col.	Bilancio 2019-21 Composizione degli addendi		Importo	Rif. contabile	Tipo dato	Eserc.
80	A	Incidenza su totale (Bil. 2019)					
		Aree protette, parchi naturali, protezione naturalistica e forestazione	(+)	114.000,00	Pro. 09.05	Prev. iniz. CP	2019
			Numeratore	**114.000,00**			
		Totale Missioni	(+)	25.592.576,09	Totale Missioni	Prev. iniz. CP	2019
			Denominatore	**25.592.576,09**			
80	B	di cui: Incidenza Fpv/U (Bil. 2019)					
		FPV/U Aree protette, parchi naturali, protezione naturalistica e forestazione	(+)	0,00	Pro. 09.05	FPV iniziale	2019
			Numeratore	**0,00**			
		Totale FPV/U	(+)	0,00	Totale Missioni	FPV iniziale	2019
			Denominatore	**0,00**			
80	C	Incidenza su totale (Rend. 2019)					
		Aree protette, parchi naturali, protezione naturalistica e forestazione	(+)	114.000,00	Pro. 09.05	Prev. finali CP	2019
			Numeratore	**114.000,00**			
		Totale Missioni	(+)	26.322.876,09	Totale Missioni	Prev. finali CP	2019
			Denominatore	**26.322.876,09**			
80	D	di cui: Incidenza Fpv/U (Rend. 2019)					
		FPV/U Aree protette, parchi naturali, protezione naturalistica e forestazione	(+)	0,00	Pro. 09.05	St. def. FPV	2019
			Numeratore	**0,00**			
		Totale FPV/U	(+)	0,00	Totale Missioni	St. def. FPV	2019
			Denominatore	**0,00**			
80	E	Incidenza su totale (Rend. 2019)					
		Aree protette, parchi naturali, protezione naturalistica e forestazione	(+)	0,00	Pro. 09.05	Imp. CP	2019
		Aree protette, parchi naturali, protezione naturalistica e forestazione	(+)	0,00	Pro. 09.05	FPV finale	2019
			Numeratore	**0,00**			
		Totale Missioni	(+)	8.700.061,51	Totale Missioni	Imp. CP	2019
		Totale FPV/U	(+)	654.020,90	Totale Missioni	FPV finale	2019
			Denominatore	**9.354.082,41**			
80	F	di cui: Incidenza Fpv/U (Rend. 2019)					
		FPV/U Aree protette, parchi naturali, protezione naturalistica e forestazione	(+)	0,00	Pro. 09.05	FPV finale	2019
			Numeratore	**0,00**			
		Totale FPV/U	(+)	654.020,90	Totale Missioni	FPV finale	2019
			Denominatore	**654.020,90**			
80	G	Incidenza economie su totale (Rend. 2019)					
		Aree protette, parchi naturali, protezione naturalistica e forestazione	(+)	114.000,00	Pro. 09.05	Economie CP	2019
			Numeratore	**114.000,00**			
		Totale Missioni	(+)	16.968.793,68	Totale Missioni	Economie CP	2019
			Denominatore	**16.968.793,68**			

COMPOSIZIONE SPESE (Allegato 2c)

Ind. N.	Col.	Bilancio 2019-21 Composizione degli addendi		Importo	Rif. contabile	Tipo dato	Eserc.
81	A	Incidenza su totale (Bil. 2019)					
		Tutela e valorizzazione delle risorse idriche	(+)	0,00	Pro. 09.06	Prev. iniz. CP	2019
			Numeratore	**0,00**			
		Totale Missioni	(+)	25.592.576,09	Totale Missioni	Prev. iniz. CP	2019
			Denominatore	**25.592.576,09**			
81	B	di cui: Incidenza Fpv/U (Bil. 2019)					
		FPV/U Tutela e valorizzazione delle risorse idriche	(+)	0,00	Pro. 09.06	FPV iniziale	2019
			Numeratore	**0,00**			
		Totale FPV/U	(+)	0,00	Totale Missioni	FPV iniziale	2019
			Denominatore	**0,00**			
81	C	Incidenza su totale (Rend. 2019)					
		Tutela e valorizzazione delle risorse idriche	(+)	0,00	Pro. 09.06	Prev. finali CP	2019
			Numeratore	**0,00**			
		Totale Missioni	(+)	26.322.876,09	Totale Missioni	Prev. finali CP	2019
			Denominatore	**26.322.876,09**			
81	D	di cui: Incidenza Fpv/U (Rend. 2019)					
		FPV/U Tutela e valorizzazione delle risorse idriche	(+)	0,00	Pro. 09.06	St. def. FPV	2019
			Numeratore	**0,00**			
		Totale FPV/U	(+)	0,00	Totale Missioni	St. def. FPV	2019
			Denominatore	**0,00**			
81	E	Incidenza su totale (Rend. 2019)					
		Tutela e valorizzazione delle risorse idriche	(+)	0,00	Pro. 09.06	Imp. CP	2019
		Tutela e valorizzazione delle risorse idriche	(+)	0,00	Pro. 09.06	FPV finale	2019
			Numeratore	**0,00**			
		Totale Missioni	(+)	8.700.061,51	Totale Missioni	Imp. CP	2019
		Totale FPV/U	(+)	654.020,90	Totale Missioni	FPV finale	2019
			Denominatore	**9.354.082,41**			
81	F	di cui: Incidenza Fpv/U (Rend. 2019)					
		FPV/U Tutela e valorizzazione delle risorse idriche	(+)	0,00	Pro. 09.06	FPV finale	2019
			Numeratore	**0,00**			
		Totale FPV/U	(+)	654.020,90	Totale Missioni	FPV finale	2019
			Denominatore	**654.020,90**			
81	G	Incidenza economie su totale (Rend. 2019)					
		Tutela e valorizzazione delle risorse idriche	(+)	0,00	Pro. 09.06	Economie CP	2019
			Numeratore	**0,00**			
		Totale Missioni	(+)	16.968.793,68	Totale Missioni	Economie CP	2019
			Denominatore	**16.968.793,68**			

COMPOSIZIONE SPESE (Allegato 2c)

Ind. N.	Col.	Bilancio 2019-21 Composizione degli addendi		Importo	Rif. contabile	Tipo dato	Eserc.
82	A	Incidenza su totale (Bil. 2019)					
		Sviluppo sostenibile territorio montano piccoli Comuni	(+)	0,00	Pro. 09.07	Prev. iniz. CP	2019
			Numeratore	**0,00**			
		Totale Missioni	(+)	25.592.576,09	Totale Missioni	Prev. iniz. CP	2019
			Denominatore	**25.592.576,09**			
82	B	di cui: Incidenza Fpv/U (Bil. 2019)					
		FPV/U Sviluppo sostenibile territorio montano piccoli Comuni	(+)	0,00	Pro. 09.07	FPV iniziale	2019
			Numeratore	**0,00**			
		Totale FPV/U	(+)	0,00	Totale Missioni	FPV iniziale	2019
			Denominatore	**0,00**			
82	C	Incidenza su totale (Rend. 2019)					
		Sviluppo sostenibile territorio montano piccoli Comuni	(+)	0,00	Pro. 09.07	Prev. finali CP	2019
			Numeratore	**0,00**			
		Totale Missioni	(+)	26.322.876,09	Totale Missioni	Prev. finali CP	2019
			Denominatore	**26.322.876,09**			
82	D	di cui: Incidenza Fpv/U (Rend. 2019)					
		FPV/U Sviluppo sostenibile territorio montano piccoli Comuni	(+)	0,00	Pro. 09.07	St. def. FPV	2019
			Numeratore	**0,00**			
		Totale FPV/U	(+)	0,00	Totale Missioni	St. def. FPV	2019
			Denominatore	**0,00**			
82	E	Incidenza su totale (Rend. 2019)					
		Sviluppo sostenibile territorio montano piccoli Comuni	(+)	0,00	Pro. 09.07	Imp. CP	2019
		Sviluppo sostenibile territorio montano piccoli Comuni	(+)	0,00	Pro. 09.07	FPV finale	2019
			Numeratore	**0,00**			
		Totale Missioni	(+)	8.700.061,51	Totale Missioni	Imp. CP	2019
		Totale FPV/U	(+)	654.020,90	Totale Missioni	FPV finale	2019
			Denominatore	**9.354.082,41**			
82	F	di cui: Incidenza Fpv/U (Rend. 2019)					
		FPV/U Sviluppo sostenibile territorio montano piccoli Comuni	(+)	0,00	Pro. 09.07	FPV finale	2019
			Numeratore	**0,00**			
		Totale FPV/U	(+)	654.020,90	Totale Missioni	FPV finale	2019
			Denominatore	**654.020,90**			
82	G	Incidenza economie su totale (Rend. 2019)					
		Sviluppo sostenibile territorio montano piccoli Comuni	(+)	0,00	Pro. 09.07	Economie CP	2019
			Numeratore	**0,00**			
		Totale Missioni	(+)	16.968.793,68	Totale Missioni	Economie CP	2019
			Denominatore	**16.968.793,68**			

COMPOSIZIONE SPESE (Allegato 2c)

Ind. N.	Col.	Bilancio 2019-21 Composizione degli addendi		Importo	Rif. contabile	Tipo dato	Eserc.
83	A	Incidenza su totale (Bil. 2019)					
		Qualità dell'aria e riduzione dell'inquinamento	(+)	0,00	Pro. 09.08	Prev. iniz. CP	2019
			Numeratore	**0,00**			
		Totale Missioni	(+)	25.592.576,09	Totale Missioni	Prev. iniz. CP	2019
			Denominatore	**25.592.576,09**			
83	B	di cui: Incidenza Fpv/U (Bil. 2019)					
		FPV/U Qualità dell'aria e riduzione dell'inquinamento	(+)	0,00	Pro. 09.08	FPV iniziale	2019
			Numeratore	**0,00**			
		Totale FPV/U	(+)	0,00	Totale Missioni	FPV iniziale	2019
			Denominatore	**0,00**			
83	C	Incidenza su totale (Rend. 2019)					
		Qualità dell'aria e riduzione dell'inquinamento	(+)	0,00	Pro. 09.08	Prev. finali CP	2019
			Numeratore	**0,00**			
		Totale Missioni	(+)	26.322.876,09	Totale Missioni	Prev. finali CP	2019
			Denominatore	**26.322.876,09**			
83	D	di cui: Incidenza Fpv/U (Rend. 2019)					
		FPV/U Qualità dell'aria e riduzione dell'inquinamento	(+)	0,00	Pro. 09.08	St. def. FPV	2019
			Numeratore	**0,00**			
		Totale FPV/U	(+)	0,00	Totale Missioni	St. def. FPV	2019
			Denominatore	**0,00**			
83	E	Incidenza su totale (Rend. 2019)					
		Qualità dell'aria e riduzione dell'inquinamento	(+)	0,00	Pro. 09.08	Imp. CP	2019
		Qualità dell'aria e riduzione dell'inquinamento	(+)	0,00	Pro. 09.08	FPV finale	2019
			Numeratore	**0,00**			
		Totale Missioni	(+)	8.700.061,51	Totale Missioni	Imp. CP	2019
		Totale FPV/U	(+)	654.020,90	Totale Missioni	FPV finale	2019
			Denominatore	**9.354.082,41**			
83	F	di cui: Incidenza Fpv/U (Rend. 2019)					
		FPV/U Qualità dell'aria e riduzione dell'inquinamento	(+)	0,00	Pro. 09.08	FPV finale	2019
			Numeratore	**0,00**			
		Totale FPV/U	(+)	654.020,90	Totale Missioni	FPV finale	2019
			Denominatore	**654.020,90**			
83	G	Incidenza economie su totale (Rend. 2019)					
		Qualità dell'aria e riduzione dell'inquinamento	(+)	0,00	Pro. 09.08	Economie CP	2019
			Numeratore	**0,00**			
		Totale Missioni	(+)	16.968.793,68	Totale Missioni	Economie CP	2019
			Denominatore	**16.968.793,68**			

COMPOSIZIONE SPESE (Allegato 2c)

Ind. N.	Col.	Bilancio 2019-21 Composizione degli addendi		Importo	Rif. contabile	Tipo dato	Eserc.
84	A	Incidenza su totale (Bil. 2019)					
		Sviluppo sostenibile e tutela territorio e ambiente	(+)	2.857.900,00	Mis. 09	Prev. iniz. CP	2019
			Numeratore	**2.857.900,00**			
		Totale Missioni	(+)	25.592.576,09	Totale Missioni	Prev. iniz. CP	2019
			Denominatore	**25.592.576,09**			
84	B	di cui: Incidenza Fpv/U (Bil. 2019)					
		FPV/U Sviluppo sostenibile e tutela territorio e ambiente	(+)	0,00	Mis. 09	FPV iniziale	2019
			Numeratore	**0,00**			
		Totale FPV/U	(+)	0,00	Totale Missioni	FPV iniziale	2019
			Denominatore	**0,00**			
84	C	Incidenza su totale (Rend. 2019)					
		Sviluppo sostenibile e tutela territorio e ambiente	(+)	2.988.900,00	Mis. 09	Prev. finali CP	2019
			Numeratore	**2.988.900,00**			
		Totale Missioni	(+)	26.322.876,09	Totale Missioni	Prev. finali CP	2019
			Denominatore	**26.322.876,09**			
84	D	di cui: Incidenza Fpv/U (Rend. 2019)					
		FPV/U Sviluppo sostenibile e tutela territorio e ambiente	(+)	0,00	Mis. 09	St. def. FPV	2019
			Numeratore	**0,00**			
		Totale FPV/U	(+)	0,00	Totale Missioni	St. def. FPV	2019
			Denominatore	**0,00**			
84	E	Incidenza su totale (Rend. 2019)					
		Sviluppo sostenibile e tutela territorio e ambiente	(+)	2.214.262,75	Mis. 09	Imp. CP	2019
		Sviluppo sostenibile e tutela territorio e ambiente	(+)	0,00	Mis. 09	FPV finale	2019
			Numeratore	**2.214.262,75**			
		Totale Missioni	(+)	8.700.061,51	Totale Missioni	Imp. CP	2019
		Totale FPV/U	(+)	654.020,90	Totale Missioni	FPV finale	2019
			Denominatore	**9.354.082,41**			
84	F	di cui: Incidenza Fpv/U (Rend. 2019)					
		FPV/U Sviluppo sostenibile e tutela territorio e ambiente	(+)	0,00	Mis. 09	FPV finale	2019
			Numeratore	**0,00**			
		Totale FPV/U	(+)	654.020,90	Totale Missioni	FPV finale	2019
			Denominatore	**654.020,90**			
84	G	Incidenza economie su totale (Rend. 2019)					
		Sviluppo sostenibile e tutela territorio e ambiente	(+)	774.637,25	Mis. 09	Economie CP	2019
			Numeratore	**774.637,25**			
		Totale Missioni	(+)	16.968.793,68	Totale Missioni	Economie CP	2019
			Denominatore	**16.968.793,68**			

COMPOSIZIONE SPESE (Allegato 2c)

Ind. N.	Col.	Bilancio 2019-21 Composizione degli addendi		Importo	Rif. contabile	Tipo dato	Eserc.
85	A	Incidenza su totale (Bil. 2019)					
		Trasporto ferroviario	(+)	0,00	Pro. 10.01	Prev. iniz. CP	2019
			Numeratore	**0,00**			
		Totale Missioni	(+)	25.592.576,09	Totale Missioni	Prev. iniz. CP	2019
			Denominatore	**25.592.576,09**			
85	B	di cui: Incidenza Fpv/U (Bil. 2019)					
		FPV/U Trasporto ferroviario	(+)	0,00	Pro. 10.01	FPV iniziale	2019
			Numeratore	**0,00**			
		Totale FPV/U	(+)	0,00	Totale Missioni	FPV iniziale	2019
			Denominatore	**0,00**			
85	C	Incidenza su totale (Rend. 2019)					
		Trasporto ferroviario	(+)	0,00	Pro. 10.01	Prev. finali CP	2019
			Numeratore	**0,00**			
		Totale Missioni	(+)	26.322.876,09	Totale Missioni	Prev. finali CP	2019
			Denominatore	**26.322.876,09**			
85	D	di cui: Incidenza Fpv/U (Rend. 2019)					
		FPV/U Trasporto ferroviario	(+)	0,00	Pro. 10.01	St. def. FPV	2019
			Numeratore	**0,00**			
		Totale FPV/U	(+)	0,00	Totale Missioni	St. def. FPV	2019
			Denominatore	**0,00**			
85	E	Incidenza su totale (Rend. 2019)					
		Trasporto ferroviario	(+)	0,00	Pro. 10.01	Imp. CP	2019
		Trasporto ferroviario	(+)	0,00	Pro. 10.01	FPV finale	2019
			Numeratore	**0,00**			
		Totale Missioni	(+)	8.700.061,51	Totale Missioni	Imp. CP	2019
		Totale FPV/U	(+)	654.020,90	Totale Missioni	FPV finale	2019
			Denominatore	**9.354.082,41**			
85	F	di cui: Incidenza Fpv/U (Rend. 2019)					
		FPV/U Trasporto ferroviario	(+)	0,00	Pro. 10.01	FPV finale	2019
			Numeratore	**0,00**			
		Totale FPV/U	(+)	654.020,90	Totale Missioni	FPV finale	2019
			Denominatore	**654.020,90**			
85	G	Incidenza economie su totale (Rend. 2019)					
		Trasporto ferroviario	(+)	0,00	Pro. 10.01	Economie CP	2019
			Numeratore	**0,00**			
		Totale Missioni	(+)	16.968.793,68	Totale Missioni	Economie CP	2019
			Denominatore	**16.968.793,68**			

COMPOSIZIONE SPESE (Allegato 2c)

Ind. N.	Col.	Bilancio 2019-21 Composizione degli addendi		Importo	Rif. contabile	Tipo dato	Eserc.
86	A	Incidenza su totale (Bil. 2019)					
		Trasporto pubblico locale	(+)	0,00	Pro. 10.02	Prev. iniz. CP	2019
			Numeratore	**0,00**			
		Totale Missioni	(+)	25.592.576,09	Totale Missioni	Prev. iniz. CP	2019
			Denominatore	**25.592.576,09**			
86	B	di cui: Incidenza Fpv/U (Bil. 2019)					
		FPV/U Trasporto pubblico locale	(+)	0,00	Pro. 10.02	FPV iniziale	2019
			Numeratore	**0,00**			
		Totale FPV/U	(+)	0,00	Totale Missioni	FPV iniziale	2019
			Denominatore	**0,00**			
86	C	Incidenza su totale (Rend. 2019)					
		Trasporto pubblico locale	(+)	0,00	Pro. 10.02	Prev. finali CP	2019
			Numeratore	**0,00**			
		Totale Missioni	(+)	26.322.876,09	Totale Missioni	Prev. finali CP	2019
			Denominatore	**26.322.876,09**			
86	D	di cui: Incidenza Fpv/U (Rend. 2019)					
		FPV/U Trasporto pubblico locale	(+)	0,00	Pro. 10.02	St. def. FPV	2019
			Numeratore	**0,00**			
		Totale FPV/U	(+)	0,00	Totale Missioni	St. def. FPV	2019
			Denominatore	**0,00**			
86	E	Incidenza su totale (Rend. 2019)					
		Trasporto pubblico locale	(+)	0,00	Pro. 10.02	Imp. CP	2019
		Trasporto pubblico locale	(+)	0,00	Pro. 10.02	FPV finale	2019
			Numeratore	**0,00**			
		Totale Missioni	(+)	8.700.061,51	Totale Missioni	Imp. CP	2019
		Totale FPV/U	(+)	654.020,90	Totale Missioni	FPV finale	2019
			Denominatore	**9.354.082,41**			
86	F	di cui: Incidenza Fpv/U (Rend. 2019)					
		FPV/U Trasporto pubblico locale	(+)	0,00	Pro. 10.02	FPV finale	2019
			Numeratore	**0,00**			
		Totale FPV/U	(+)	654.020,90	Totale Missioni	FPV finale	2019
			Denominatore	**654.020,90**			
86	G	Incidenza economie su totale (Rend. 2019)					
		Trasporto pubblico locale	(+)	0,00	Pro. 10.02	Economie CP	2019
			Numeratore	**0,00**			
		Totale Missioni	(+)	16.968.793,68	Totale Missioni	Economie CP	2019
			Denominatore	**16.968.793,68**			

COMPOSIZIONE SPESE (Allegato 2c)

Ind. N.	Col.	Bilancio 2019-21 Composizione degli addendi		Importo	Rif. contabile	Tipo dato	Eserc.
87	A	Incidenza su totale (Bil. 2019)					
		Trasporto per vie d'acqua	(+)	0,00	Pro. 10.03	Prev. iniz. CP	2019
			Numeratore	**0,00**			
		Totale Missioni	(+)	25.592.576,09	Totale Missioni	Prev. iniz. CP	2019
			Denominatore	**25.592.576,09**			
87	B	di cui: Incidenza Fpv/U (Bil. 2019)					
		FPV/U Trasporto per vie d'acqua	(+)	0,00	Pro. 10.03	FPV iniziale	2019
			Numeratore	**0,00**			
		Totale FPV/U	(+)	0,00	Totale Missioni	FPV iniziale	2019
			Denominatore	**0,00**			
87	C	Incidenza su totale (Rend. 2019)					
		Trasporto per vie d'acqua	(+)	0,00	Pro. 10.03	Prev. finali CP	2019
			Numeratore	**0,00**			
		Totale Missioni	(+)	26.322.876,09	Totale Missioni	Prev. finali CP	2019
			Denominatore	**26.322.876,09**			
87	D	di cui: Incidenza Fpv/U (Rend. 2019)					
		FPV/U Trasporto per vie d'acqua	(+)	0,00	Pro. 10.03	St. def. FPV	2019
			Numeratore	**0,00**			
		Totale FPV/U	(+)	0,00	Totale Missioni	St. def. FPV	2019
			Denominatore	**0,00**			
87	E	Incidenza su totale (Rend. 2019)					
		Trasporto per vie d'acqua	(+)	0,00	Pro. 10.03	Imp. CP	2019
		Trasporto per vie d'acqua	(+)	0,00	Pro. 10.03	FPV finale	2019
			Numeratore	**0,00**			
		Totale Missioni	(+)	8.700.061,51	Totale Missioni	Imp. CP	2019
		Totale FPV/U	(+)	654.020,90	Totale Missioni	FPV finale	2019
			Denominatore	**9.354.082,41**			
87	F	di cui: Incidenza Fpv/U (Rend. 2019)					
		FPV/U Trasporto per vie d'acqua	(+)	0,00	Pro. 10.03	FPV finale	2019
			Numeratore	**0,00**			
		Totale FPV/U	(+)	654.020,90	Totale Missioni	FPV finale	2019
			Denominatore	**654.020,90**			
87	G	Incidenza economie su totale (Rend. 2019)					
		Trasporto per vie d'acqua	(+)	0,00	Pro. 10.03	Economie CP	2019
			Numeratore	**0,00**			
		Totale Missioni	(+)	16.968.793,68	Totale Missioni	Economie CP	2019
			Denominatore	**16.968.793,68**			

COMPOSIZIONE SPESE (Allegato 2c)

Ind. N.	Col.	Bilancio 2019-21 Composizione degli addendi		Importo	Rif. contabile	Tipo dato	Eserc.
88	A	Incidenza su totale (Bil. 2019)					
		Altre modalità di trasporto	(+)	0,00	Pro. 10.04	Prev. iniz. CP	2019
			Numeratore	**0,00**			
		Totale Missioni	(+)	25.592.576,09	Totale Missioni	Prev. iniz. CP	2019
			Denominatore	**25.592.576,09**			
88	B	di cui: Incidenza Fpv/U (Bil. 2019)					
		FPV/U Altre modalità di trasporto	(+)	0,00	Pro. 10.04	FPV iniziale	2019
			Numeratore	**0,00**			
		Totale FPV/U	(+)	0,00	Totale Missioni	FPV iniziale	2019
			Denominatore	**0,00**			
88	C	Incidenza su totale (Rend. 2019)					
		Altre modalità di trasporto	(+)	0,00	Pro. 10.04	Prev. finali CP	2019
			Numeratore	**0,00**			
		Totale Missioni	(+)	26.322.876,09	Totale Missioni	Prev. finali CP	2019
			Denominatore	**26.322.876,09**			
88	D	di cui: Incidenza Fpv/U (Rend. 2019)					
		FPV/U Altre modalità di trasporto	(+)	0,00	Pro. 10.04	St. def. FPV	2019
			Numeratore	**0,00**			
		Totale FPV/U	(+)	0,00	Totale Missioni	St. def. FPV	2019
			Denominatore	**0,00**			
88	E	Incidenza su totale (Rend. 2019)					
		Altre modalità di trasporto	(+)	0,00	Pro. 10.04	Imp. CP	2019
		Altre modalità di trasporto	(+)	0,00	Pro. 10.04	FPV finale	2019
			Numeratore	**0,00**			
		Totale Missioni	(+)	8.700.061,51	Totale Missioni	Imp. CP	2019
		Totale FPV/U	(+)	654.020,90	Totale Missioni	FPV finale	2019
			Denominatore	**9.354.082,41**			
88	F	di cui: Incidenza Fpv/U (Rend. 2019)					
		FPV/U Altre modalità di trasporto	(+)	0,00	Pro. 10.04	FPV finale	2019
			Numeratore	**0,00**			
		Totale FPV/U	(+)	654.020,90	Totale Missioni	FPV finale	2019
			Denominatore	**654.020,90**			
88	G	Incidenza economie su totale (Rend. 2019)					
		Altre modalità di trasporto	(+)	0,00	Pro. 10.04	Economie CP	2019
			Numeratore	**0,00**			
		Totale Missioni	(+)	16.968.793,68	Totale Missioni	Economie CP	2019
			Denominatore	**16.968.793,68**			

COMPOSIZIONE SPESE (Allegato 2c)

Ind. N.	Col.	Bilancio 2019-21 Composizione degli addendi		Importo	Rif. contabile	Tipo dato	Eserc.
89	A	Incidenza su totale (Bil. 2019)					
		Viabilità e infrastrutture stradali	(+)	0,00	Pro. 10.05	Prev. iniz. CP	2019
			Numeratore	**0,00**			
		Totale Missioni	(+)	25.592.576,09	Totale Missioni	Prev. iniz. CP	2019
			Denominatore	**25.592.576,09**			
89	B	di cui: Incidenza Fpv/U (Bil. 2019)					
		FPV/U Viabilità e infrastrutture stradali	(+)	0,00	Pro. 10.05	FPV iniziale	2019
			Numeratore	**0,00**			
		Totale FPV/U	(+)	0,00	Totale Missioni	FPV iniziale	2019
			Denominatore	**0,00**			
89	C	Incidenza su totale (Rend. 2019)					
		Viabilità e infrastrutture stradali	(+)	0,00	Pro. 10.05	Prev. finali CP	2019
			Numeratore	**0,00**			
		Totale Missioni	(+)	26.322.876,09	Totale Missioni	Prev. finali CP	2019
			Denominatore	**26.322.876,09**			
89	D	di cui: Incidenza Fpv/U (Rend. 2019)					
		FPV/U Viabilità e infrastrutture stradali	(+)	0,00	Pro. 10.05	St. def. FPV	2019
			Numeratore	**0,00**			
		Totale FPV/U	(+)	0,00	Totale Missioni	St. def. FPV	2019
			Denominatore	**0,00**			
89	E	Incidenza su totale (Rend. 2019)					
		Viabilità e infrastrutture stradali	(+)	0,00	Pro. 10.05	Imp. CP	2019
		Viabilità e infrastrutture stradali	(+)	0,00	Pro. 10.05	FPV finale	2019
			Numeratore	**0,00**			
		Totale Missioni	(+)	8.700.061,51	Totale Missioni	Imp. CP	2019
		Totale FPV/U	(+)	654.020,90	Totale Missioni	FPV finale	2019
			Denominatore	**9.354.082,41**			
89	F	di cui: Incidenza Fpv/U (Rend. 2019)					
		FPV/U Viabilità e infrastrutture stradali	(+)	0,00	Pro. 10.05	FPV finale	2019
			Numeratore	**0,00**			
		Totale FPV/U	(+)	654.020,90	Totale Missioni	FPV finale	2019
			Denominatore	**654.020,90**			
89	G	Incidenza economie su totale (Rend. 2019)					
		Viabilità e infrastrutture stradali	(+)	0,00	Pro. 10.05	Economie CP	2019
			Numeratore	**0,00**			
		Totale Missioni	(+)	16.968.793,68	Totale Missioni	Economie CP	2019
			Denominatore	**16.968.793,68**			

COMPOSIZIONE SPESE (Allegato 2c)

Ind. N.	Col.	Bilancio 2019-21 Composizione degli addendi		Importo	Rif. contabile	Tipo dato	Eserc.
90	A	Incidenza su totale (Bil. 2019)					
		Trasporti e diritto alla mobilità	(+)	0,00	Mis. 10	Prev. iniz. CP	2019
			Numeratore	**0,00**			
		Totale Missioni	(+)	25.592.576,09	Totale Missioni	Prev. iniz. CP	2019
			Denominatore	**25.592.576,09**			
90	B	di cui: Incidenza Fpv/U (Bil. 2019)					
		FPV/U Trasporti e diritto alla mobilità	(+)	0,00	Mis. 10	FPV iniziale	2019
			Numeratore	**0,00**			
		Totale FPV/U	(+)	0,00	Totale Missioni	FPV iniziale	2019
			Denominatore	**0,00**			
90	C	Incidenza su totale (Rend. 2019)					
		Trasporti e diritto alla mobilità	(+)	0,00	Mis. 10	Prev. finali CP	2019
			Numeratore	**0,00**			
		Totale Missioni	(+)	26.322.876,09	Totale Missioni	Prev. finali CP	2019
			Denominatore	**26.322.876,09**			
90	D	di cui: Incidenza Fpv/U (Rend. 2019)					
		FPV/U Trasporti e diritto alla mobilità	(+)	0,00	Mis. 10	St. def. FPV	2019
			Numeratore	**0,00**			
		Totale FPV/U	(+)	0,00	Totale Missioni	St. def. FPV	2019
			Denominatore	**0,00**			
90	E	Incidenza su totale (Rend. 2019)					
		Trasporti e diritto alla mobilità	(+)	0,00	Mis. 10	Imp. CP	2019
		Trasporti e diritto alla mobilità	(+)	0,00	Mis. 10	FPV finale	2019
			Numeratore	**0,00**			
		Totale Missioni	(+)	8.700.061,51	Totale Missioni	Imp. CP	2019
		Totale FPV/U	(+)	654.020,90	Totale Missioni	FPV finale	2019
			Denominatore	**9.354.082,41**			
90	F	di cui: Incidenza Fpv/U (Rend. 2019)					
		FPV/U Trasporti e diritto alla mobilità	(+)	0,00	Mis. 10	FPV finale	2019
			Numeratore	**0,00**			
		Totale FPV/U	(+)	654.020,90	Totale Missioni	FPV finale	2019
			Denominatore	**654.020,90**			
90	G	Incidenza economie su totale (Rend. 2019)					
		Trasporti e diritto alla mobilità	(+)	0,00	Mis. 10	Economie CP	2019
			Numeratore	**0,00**			
		Totale Missioni	(+)	16.968.793,68	Totale Missioni	Economie CP	2019
			Denominatore	**16.968.793,68**			

COMPOSIZIONE SPESE (Allegato 2c)

Ind. N.	Col.	Bilancio 2019-21 Composizione degli addendi		Importo	Rif. contabile	Tipo dato	Eserc.
91	A	Incidenza su totale (Bil. 2019)					
		Sistema di protezione civile	(+)	0,00	Pro. 11.01	Prev. iniz. CP	2019
			Numeratore	**0,00**			
		Totale Missioni	(+)	25.592.576,09	Totale Missioni	Prev. iniz. CP	2019
			Denominatore	**25.592.576,09**			
91	B	di cui: Incidenza Fpv/U (Bil. 2019)					
		FPV/U Sistema di protezione civile	(+)	0,00	Pro. 11.01	FPV iniziale	2019
			Numeratore	**0,00**			
		Totale FPV/U	(+)	0,00	Totale Missioni	FPV iniziale	2019
			Denominatore	**0,00**			
91	C	Incidenza su totale (Rend. 2019)					
		Sistema di protezione civile	(+)	0,00	Pro. 11.01	Prev. finali CP	2019
			Numeratore	**0,00**			
		Totale Missioni	(+)	26.322.876,09	Totale Missioni	Prev. finali CP	2019
			Denominatore	**26.322.876,09**			
91	D	di cui: Incidenza Fpv/U (Rend. 2019)					
		FPV/U Sistema di protezione civile	(+)	0,00	Pro. 11.01	St. def. FPV	2019
			Numeratore	**0,00**			
		Totale FPV/U	(+)	0,00	Totale Missioni	St. def. FPV	2019
			Denominatore	**0,00**			
91	E	Incidenza su totale (Rend. 2019)					
		Sistema di protezione civile	(+)	0,00	Pro. 11.01	Imp. CP	2019
		Sistema di protezione civile	(+)	0,00	Pro. 11.01	FPV finale	2019
			Numeratore	**0,00**			
		Totale Missioni	(+)	8.700.061,51	Totale Missioni	Imp. CP	2019
		Totale FPV/U	(+)	654.020,90	Totale Missioni	FPV finale	2019
			Denominatore	**9.354.082,41**			
91	F	di cui: Incidenza Fpv/U (Rend. 2019)					
		FPV/U Sistema di protezione civile	(+)	0,00	Pro. 11.01	FPV finale	2019
			Numeratore	**0,00**			
		Totale FPV/U	(+)	654.020,90	Totale Missioni	FPV finale	2019
			Denominatore	**654.020,90**			
91	G	Incidenza economie su totale (Rend. 2019)					
		Sistema di protezione civile	(+)	0,00	Pro. 11.01	Economie CP	2019
			Numeratore	**0,00**			
		Totale Missioni	(+)	16.968.793,68	Totale Missioni	Economie CP	2019
			Denominatore	**16.968.793,68**			

COMPOSIZIONE SPESE (Allegato 2c)

Ind. N.	Col.	Bilancio 2019-21 Composizione degli addendi		Importo	Rif. contabile	Tipo dato	Eserc.
92	A	Incidenza su totale (Bil. 2019)					
		Interventi a seguito di calamità naturali	(+)	0,00	Pro. 11.02	Prev. iniz. CP	2019
			Numeratore	**0,00**			
		Totale Missioni	(+)	25.592.576,09	Totale Missioni	Prev. iniz. CP	2019
			Denominatore	**25.592.576,09**			
92	B	di cui: Incidenza Fpv/U (Bil. 2019)					
		FPV/U Interventi a seguito di calamità naturali	(+)	0,00	Pro. 11.02	FPV iniziale	2019
			Numeratore	**0,00**			
		Totale FPV/U	(+)	0,00	Totale Missioni	FPV iniziale	2019
			Denominatore	**0,00**			
92	C	Incidenza su totale (Rend. 2019)					
		Interventi a seguito di calamità naturali	(+)	0,00	Pro. 11.02	Prev. finali CP	2019
			Numeratore	**0,00**			
		Totale Missioni	(+)	26.322.876,09	Totale Missioni	Prev. finali CP	2019
			Denominatore	**26.322.876,09**			
92	D	di cui: Incidenza Fpv/U (Rend. 2019)					
		FPV/U Interventi a seguito di calamità naturali	(+)	0,00	Pro. 11.02	St. def. FPV	2019
			Numeratore	**0,00**			
		Totale FPV/U	(+)	0,00	Totale Missioni	St. def. FPV	2019
			Denominatore	**0,00**			
92	E	Incidenza su totale (Rend. 2019)					
		Interventi a seguito di calamità naturali	(+)	0,00	Pro. 11.02	Imp. CP	2019
		Interventi a seguito di calamità naturali	(+)	0,00	Pro. 11.02	FPV finale	2019
			Numeratore	**0,00**			
		Totale Missioni	(+)	8.700.061,51	Totale Missioni	Imp. CP	2019
		Totale FPV/U	(+)	654.020,90	Totale Missioni	FPV finale	2019
			Denominatore	**9.354.082,41**			
92	F	di cui: Incidenza Fpv/U (Rend. 2019)					
		FPV/U Interventi a seguito di calamità naturali	(+)	0,00	Pro. 11.02	FPV finale	2019
			Numeratore	**0,00**			
		Totale FPV/U	(+)	654.020,90	Totale Missioni	FPV finale	2019
			Denominatore	**654.020,90**			
92	G	Incidenza economie su totale (Rend. 2019)					
		Interventi a seguito di calamità naturali	(+)	0,00	Pro. 11.02	Economie CP	2019
			Numeratore	**0,00**			
		Totale Missioni	(+)	16.968.793,68	Totale Missioni	Economie CP	2019
			Denominatore	**16.968.793,68**			

COMPOSIZIONE SPESE (Allegato 2c)

Ind. N.	Col.	Bilancio 2019-21 Composizione degli addendi		Importo	Rif. contabile	Tipo dato	Eserc.
93	A	Incidenza su totale (Bil. 2019)					
		Soccorso civile	(+)	0,00	Mis. 11	Prev. iniz. CP	2019
			Numeratore	**0,00**			
		Totale Missioni	(+)	25.592.576,09	Totale Missioni	Prev. iniz. CP	2019
			Denominatore	**25.592.576,09**			
93	B	di cui: Incidenza Fpv/U (Bil. 2019)					
		FPV/U Soccorso civile	(+)	0,00	Mis. 11	FPV iniziale	2019
			Numeratore	**0,00**			
		Totale FPV/U	(+)	0,00	Totale Missioni	FPV iniziale	2019
			Denominatore	**0,00**			
93	C	Incidenza su totale (Rend. 2019)					
		Soccorso civile	(+)	0,00	Mis. 11	Prev. finali CP	2019
			Numeratore	**0,00**			
		Totale Missioni	(+)	26.322.876,09	Totale Missioni	Prev. finali CP	2019
			Denominatore	**26.322.876,09**			
93	D	di cui: Incidenza Fpv/U (Rend. 2019)					
		FPV/U Soccorso civile	(+)	0,00	Mis. 11	St. def. FPV	2019
			Numeratore	**0,00**			
		Totale FPV/U	(+)	0,00	Totale Missioni	St. def. FPV	2019
			Denominatore	**0,00**			
93	E	Incidenza su totale (Rend. 2019)					
		Soccorso civile	(+)	0,00	Mis. 11	Imp. CP	2019
		Soccorso civile	(+)	0,00	Mis. 11	FPV finale	2019
			Numeratore	**0,00**			
		Totale Missioni	(+)	8.700.061,51	Totale Missioni	Imp. CP	2019
		Totale FPV/U	(+)	654.020,90	Totale Missioni	FPV finale	2019
			Denominatore	**9.354.082,41**			
93	F	di cui: Incidenza Fpv/U (Rend. 2019)					
		FPV/U Soccorso civile	(+)	0,00	Mis. 11	FPV finale	2019
			Numeratore	**0,00**			
		Totale FPV/U	(+)	654.020,90	Totale Missioni	FPV finale	2019
			Denominatore	**654.020,90**			
93	G	Incidenza economie su totale (Rend. 2019)					
		Soccorso civile	(+)	0,00	Mis. 11	Economie CP	2019
			Numeratore	**0,00**			
		Totale Missioni	(+)	16.968.793,68	Totale Missioni	Economie CP	2019
			Denominatore	**16.968.793,68**			

COMPOSIZIONE SPESE (Allegato 2c)

Ind. N.	Col.	Bilancio 2019-21 Composizione degli addendi		Importo	Rif. contabile	Tipo dato	Eserc.
94	A	Incidenza su totale (Bil. 2019)					
		Interventi per l'infanzia e i minori e per asili nido	(+)	221.000,00	Pro. 12.01	Prev. iniz. CP	2019
			Numeratore	**221.000,00**			
		Totale Missioni	(+)	25.592.576,09	Totale Missioni	Prev. iniz. CP	2019
			Denominatore	**25.592.576,09**			
94	B	di cui: Incidenza Fpv/U (Bil. 2019)					
		FPV/U Interventi per l'infanzia e i minori e per asili nido	(+)	0,00	Pro. 12.01	FPV iniziale	2019
			Numeratore	**0,00**			
		Totale FPV/U	(+)	0,00	Totale Missioni	FPV iniziale	2019
			Denominatore	**0,00**			
94	C	Incidenza su totale (Rend. 2019)					
		Interventi per l'infanzia e i minori e per asili nido	(+)	245.000,00	Pro. 12.01	Prev. finali CP	2019
			Numeratore	**245.000,00**			
		Totale Missioni	(+)	26.322.876,09	Totale Missioni	Prev. finali CP	2019
			Denominatore	**26.322.876,09**			
94	D	di cui: Incidenza Fpv/U (Rend. 2019)					
		FPV/U Interventi per l'infanzia e i minori e per asili nido	(+)	0,00	Pro. 12.01	St. def. FPV	2019
			Numeratore	**0,00**			
		Totale FPV/U	(+)	0,00	Totale Missioni	St. def. FPV	2019
			Denominatore	**0,00**			
94	E	Incidenza su totale (Rend. 2019)					
		Interventi per l'infanzia e i minori e per asili nido	(+)	160.897,28	Pro. 12.01	Imp. CP	2019
		Interventi per l'infanzia e i minori e per asili nido	(+)	0,00	Pro. 12.01	FPV finale	2019
			Numeratore	**160.897,28**			
		Totale Missioni	(+)	8.700.061,51	Totale Missioni	Imp. CP	2019
		Totale FPV/U	(+)	654.020,90	Totale Missioni	FPV finale	2019
			Denominatore	**9.354.082,41**			
94	F	di cui: Incidenza Fpv/U (Rend. 2019)					
		FPV/U Interventi per l'infanzia e i minori e per asili nido	(+)	0,00	Pro. 12.01	FPV finale	2019
			Numeratore	**0,00**			
		Totale FPV/U	(+)	654.020,90	Totale Missioni	FPV finale	2019
			Denominatore	**654.020,90**			
94	G	Incidenza economie su totale (Rend. 2019)					
		Interventi per l'infanzia e i minori e per asili nido	(+)	84.102,72	Pro. 12.01	Economie CP	2019
			Numeratore	**84.102,72**			
		Totale Missioni	(+)	16.968.793,68	Totale Missioni	Economie CP	2019
			Denominatore	**16.968.793,68**			

COMPOSIZIONE SPESE (Allegato 2c)

Ind. N.	Col.	Bilancio 2019-21 Composizione degli addendi		Importo	Rif. contabile	Tipo dato	Eserc.
95	A	Incidenza su totale (Bil. 2019)					
		Interventi per la disabilità	(+)	230.449,00	Pro. 12.02	Prev. iniz. CP	2019
			Numeratore	**230.449,00**			
		Totale Missioni	(+)	25.592.576,09	Totale Missioni	Prev. iniz. CP	2019
			Denominatore	**25.592.576,09**			
95	B	di cui: Incidenza Fpv/U (Bil. 2019)					
		FPV/U Interventi per la disabilità	(+)	0,00	Pro. 12.02	FPV iniziale	2019
			Numeratore	**0,00**			
		Totale FPV/U	(+)	0,00	Totale Missioni	FPV iniziale	2019
			Denominatore	**0,00**			
95	C	Incidenza su totale (Rend. 2019)					
		Interventi per la disabilità	(+)	234.449,00	Pro. 12.02	Prev. finali CP	2019
			Numeratore	**234.449,00**			
		Totale Missioni	(+)	26.322.876,09	Totale Missioni	Prev. finali CP	2019
			Denominatore	**26.322.876,09**			
95	D	di cui: Incidenza Fpv/U (Rend. 2019)					
		FPV/U Interventi per la disabilità	(+)	0,00	Pro. 12.02	St. def. FPV	2019
			Numeratore	**0,00**			
		Totale FPV/U	(+)	0,00	Totale Missioni	St. def. FPV	2019
			Denominatore	**0,00**			
95	E	Incidenza su totale (Rend. 2019)					
		Interventi per la disabilità	(+)	84.948,65	Pro. 12.02	Imp. CP	2019
		Interventi per la disabilità	(+)	0,00	Pro. 12.02	FPV finale	2019
			Numeratore	**84.948,65**			
		Totale Missioni	(+)	8.700.061,51	Totale Missioni	Imp. CP	2019
		Totale FPV/U	(+)	654.020,90	Totale Missioni	FPV finale	2019
			Denominatore	**9.354.082,41**			
95	F	di cui: Incidenza Fpv/U (Rend. 2019)					
		FPV/U Interventi per la disabilità	(+)	0,00	Pro. 12.02	FPV finale	2019
			Numeratore	**0,00**			
		Totale FPV/U	(+)	654.020,90	Totale Missioni	FPV finale	2019
			Denominatore	**654.020,90**			
95	G	Incidenza economie su totale (Rend. 2019)					
		Interventi per la disabilità	(+)	149.500,35	Pro. 12.02	Economie CP	2019
			Numeratore	**149.500,35**			
		Totale Missioni	(+)	16.968.793,68	Totale Missioni	Economie CP	2019
			Denominatore	**16.968.793,68**			

COMPOSIZIONE SPESE (Allegato 2c)

Ind. N.	Col.	Bilancio 2019-21 Composizione degli addendi		Importo	Rif. contabile	Tipo dato	Eserc.
96	A	Incidenza su totale (Bil. 2019)					
		Interventi per gli anziani	(+)	130.500,00	Pro. 12.03	Prev. iniz. CP	2019
			Numeratore	**130.500,00**			
		Totale Missioni	(+)	25.592.576,09	Totale Missioni	Prev. iniz. CP	2019
			Denominatore	**25.592.576,09**			
96	B	di cui: Incidenza Fpv/U (Bil. 2019)					
		FPV/U Interventi per gli anziani	(+)	0,00	Pro. 12.03	FPV iniziale	2019
			Numeratore	**0,00**			
		Totale FPV/U	(+)	0,00	Totale Missioni	FPV iniziale	2019
			Denominatore	**0,00**			
96	C	Incidenza su totale (Rend. 2019)					
		Interventi per gli anziani	(+)	130.500,00	Pro. 12.03	Prev. finali CP	2019
			Numeratore	**130.500,00**			
		Totale Missioni	(+)	26.322.876,09	Totale Missioni	Prev. finali CP	2019
			Denominatore	**26.322.876,09**			
96	D	di cui: Incidenza Fpv/U (Rend. 2019)					
		FPV/U Interventi per gli anziani	(+)	0,00	Pro. 12.03	St. def. FPV	2019
			Numeratore	**0,00**			
		Totale FPV/U	(+)	0,00	Totale Missioni	St. def. FPV	2019
			Denominatore	**0,00**			
96	E	Incidenza su totale (Rend. 2019)					
		Interventi per gli anziani	(+)	95.852,88	Pro. 12.03	Imp. CP	2019
		Interventi per gli anziani	(+)	0,00	Pro. 12.03	FPV finale	2019
			Numeratore	**95.852,88**			
		Totale Missioni	(+)	8.700.061,51	Totale Missioni	Imp. CP	2019
		Totale FPV/U	(+)	654.020,90	Totale Missioni	FPV finale	2019
			Denominatore	**9.354.082,41**			
96	F	di cui: Incidenza Fpv/U (Rend. 2019)					
		FPV/U Interventi per gli anziani	(+)	0,00	Pro. 12.03	FPV finale	2019
			Numeratore	**0,00**			
		Totale FPV/U	(+)	654.020,90	Totale Missioni	FPV finale	2019
			Denominatore	**654.020,90**			
96	G	Incidenza economie su totale (Rend. 2019)					
		Interventi per gli anziani	(+)	34.647,12	Pro. 12.03	Economie CP	2019
			Numeratore	**34.647,12**			
		Totale Missioni	(+)	16.968.793,68	Totale Missioni	Economie CP	2019
			Denominatore	**16.968.793,68**			

COMPOSIZIONE SPESE (Allegato 2c)

Ind. N.	Col.	Bilancio 2019-21 Composizione degli addendi		Importo	Rif. contabile	Tipo dato	Eserc.
97	A	Incidenza su totale (Bil. 2019)					
		Interventi per soggetti a rischio di esclusione sociale	(+)	548.650,00	Pro. 12.04	Prev. iniz. CP	2019
			Numeratore	**548.650,00**			
		Totale Missioni	(+)	25.592.576,09	Totale Missioni	Prev. iniz. CP	2019
			Denominatore	**25.592.576,09**			
97	B	di cui: Incidenza Fpv/U (Bil. 2019)					
		FPV/U Interventi per soggetti a rischio di esclusione sociale	(+)	0,00	Pro. 12.04	FPV iniziale	2019
			Numeratore	**0,00**			
		Totale FPV/U	(+)	0,00	Totale Missioni	FPV iniziale	2019
			Denominatore	**0,00**			
97	C	Incidenza su totale (Rend. 2019)					
		Interventi per soggetti a rischio di esclusione sociale	(+)	548.650,00	Pro. 12.04	Prev. finali CP	2019
			Numeratore	**548.650,00**			
		Totale Missioni	(+)	26.322.876,09	Totale Missioni	Prev. finali CP	2019
			Denominatore	**26.322.876,09**			
97	D	di cui: Incidenza Fpv/U (Rend. 2019)					
		FPV/U Interventi per soggetti a rischio di esclusione sociale	(+)	0,00	Pro. 12.04	St. def. FPV	2019
			Numeratore	**0,00**			
		Totale FPV/U	(+)	0,00	Totale Missioni	St. def. FPV	2019
			Denominatore	**0,00**			
97	E	Incidenza su totale (Rend. 2019)					
		Interventi per soggetti a rischio di esclusione sociale	(+)	382.897,30	Pro. 12.04	Imp. CP	2019
		Interventi per soggetti a rischio di esclusione sociale	(+)	0,00	Pro. 12.04	FPV finale	2019
			Numeratore	**382.897,30**			
		Totale Missioni	(+)	8.700.061,51	Totale Missioni	Imp. CP	2019
		Totale FPV/U	(+)	654.020,90	Totale Missioni	FPV finale	2019
			Denominatore	**9.354.082,41**			
97	F	di cui: Incidenza Fpv/U (Rend. 2019)					
		FPV/U Interventi per soggetti a rischio di esclusione sociale	(+)	0,00	Pro. 12.04	FPV finale	2019
			Numeratore	**0,00**			
		Totale FPV/U	(+)	654.020,90	Totale Missioni	FPV finale	2019
			Denominatore	**654.020,90**			
97	G	Incidenza economie su totale (Rend. 2019)					
		Interventi per soggetti a rischio di esclusione sociale	(+)	165.752,70	Pro. 12.04	Economie CP	2019
			Numeratore	**165.752,70**			
		Totale Missioni	(+)	16.968.793,68	Totale Missioni	Economie CP	2019
			Denominatore	**16.968.793,68**			

COMPOSIZIONE SPESE (Allegato 2c)

Ind. N.	Col.	Bilancio 2019-21 Composizione degli addendi		Importo	Rif. contabile	Tipo dato	Eserc.
98	A	Incidenza su totale (Bil. 2019)					
		Interventi per le famiglie	(+)	50.000,00	Pro. 12.05	Prev. iniz. CP	2019
			Numeratore	**50.000,00**			
		Totale Missioni	(+)	25.592.576,09	Totale Missioni	Prev. iniz. CP	2019
			Denominatore	**25.592.576,09**			
98	B	di cui: Incidenza Fpv/U (Bil. 2019)					
		FPV/U Interventi per le famiglie	(+)	0,00	Pro. 12.05	FPV iniziale	2019
			Numeratore	**0,00**			
		Totale FPV/U	(+)	0,00	Totale Missioni	FPV iniziale	2019
			Denominatore	**0,00**			
98	C	Incidenza su totale (Rend. 2019)					
		Interventi per le famiglie	(+)	64.000,00	Pro. 12.05	Prev. finali CP	2019
			Numeratore	**64.000,00**			
		Totale Missioni	(+)	26.322.876,09	Totale Missioni	Prev. finali CP	2019
			Denominatore	**26.322.876,09**			
98	D	di cui: Incidenza Fpv/U (Rend. 2019)					
		FPV/U Interventi per le famiglie	(+)	0,00	Pro. 12.05	St. def. FPV	2019
			Numeratore	**0,00**			
		Totale FPV/U	(+)	0,00	Totale Missioni	St. def. FPV	2019
			Denominatore	**0,00**			
98	E	Incidenza su totale (Rend. 2019)					
		Interventi per le famiglie	(+)	44.040,20	Pro. 12.05	Imp. CP	2019
		Interventi per le famiglie	(+)	0,00	Pro. 12.05	FPV finale	2019
			Numeratore	**44.040,20**			
		Totale Missioni	(+)	8.700.061,51	Totale Missioni	Imp. CP	2019
		Totale FPV/U	(+)	654.020,90	Totale Missioni	FPV finale	2019
			Denominatore	**9.354.082,41**			
98	F	di cui: Incidenza Fpv/U (Rend. 2019)					
		FPV/U Interventi per le famiglie	(+)	0,00	Pro. 12.05	FPV finale	2019
			Numeratore	**0,00**			
		Totale FPV/U	(+)	654.020,90	Totale Missioni	FPV finale	2019
			Denominatore	**654.020,90**			
98	G	Incidenza economie su totale (Rend. 2019)					
		Interventi per le famiglie	(+)	19.959,80	Pro. 12.05	Economie CP	2019
			Numeratore	**19.959,80**			
		Totale Missioni	(+)	16.968.793,68	Totale Missioni	Economie CP	2019
			Denominatore	**16.968.793,68**			

COMPOSIZIONE SPESE (Allegato 2c)

Ind. N.	Col.	Bilancio 2019-21 Composizione degli addendi		Importo	Rif. contabile	Tipo dato	Eserc.
99	A	Incidenza su totale (Bil. 2019)					
		Interventi per il diritto alla casa	(+)	0,00	Pro. 12.06	Prev. iniz. CP	2019
			Numeratore	**0,00**			
		Totale Missioni	(+)	25.592.576,09	Totale Missioni	Prev. iniz. CP	2019
			Denominatore	**25.592.576,09**			
99	B	di cui: Incidenza Fpv/U (Bil. 2019)					
		FPV/U Interventi per il diritto alla casa	(+)	0,00	Pro. 12.06	FPV iniziale	2019
			Numeratore	**0,00**			
		Totale FPV/U	(+)	0,00	Totale Missioni	FPV iniziale	2019
			Denominatore	**0,00**			
99	C	Incidenza su totale (Rend. 2019)					
		Interventi per il diritto alla casa	(+)	0,00	Pro. 12.06	Prev. finali CP	2019
			Numeratore	**0,00**			
		Totale Missioni	(+)	26.322.876,09	Totale Missioni	Prev. finali CP	2019
			Denominatore	**26.322.876,09**			
99	D	di cui: Incidenza Fpv/U (Rend. 2019)					
		FPV/U Interventi per il diritto alla casa	(+)	0,00	Pro. 12.06	St. def. FPV	2019
			Numeratore	**0,00**			
		Totale FPV/U	(+)	0,00	Totale Missioni	St. def. FPV	2019
			Denominatore	**0,00**			
99	E	Incidenza su totale (Rend. 2019)					
		Interventi per il diritto alla casa	(+)	0,00	Pro. 12.06	Imp. CP	2019
		Interventi per il diritto alla casa	(+)	0,00	Pro. 12.06	FPV finale	2019
			Numeratore	**0,00**			
		Totale Missioni	(+)	8.700.061,51	Totale Missioni	Imp. CP	2019
		Totale FPV/U	(+)	654.020,90	Totale Missioni	FPV finale	2019
			Denominatore	**9.354.082,41**			
99	F	di cui: Incidenza Fpv/U (Rend. 2019)					
		FPV/U Interventi per il diritto alla casa	(+)	0,00	Pro. 12.06	FPV finale	2019
			Numeratore	**0,00**			
		Totale FPV/U	(+)	654.020,90	Totale Missioni	FPV finale	2019
			Denominatore	**654.020,90**			
99	G	Incidenza economie su totale (Rend. 2019)					
		Interventi per il diritto alla casa	(+)	0,00	Pro. 12.06	Economie CP	2019
			Numeratore	**0,00**			
		Totale Missioni	(+)	16.968.793,68	Totale Missioni	Economie CP	2019
			Denominatore	**16.968.793,68**			

COMPOSIZIONE SPESE (Allegato 2c)

Ind. N.	Col.	Bilancio 2019-21 Composizione degli addendi		Importo	Rif. contabile	Tipo dato	Eserc.
100	A	Incidenza su totale (Bil. 2019)					
		Programmazione e governo della rete dei servizi sociosanitari e sociali	(+)	215.232,21	Pro. 12.07	Prev. iniz. CP	2019
			Numeratore	**215.232,21**			
		Totale Missioni	(+)	25.592.576,09	Totale Missioni	Prev. iniz. CP	2019
			Denominatore	**25.592.576,09**			
100	B	di cui: Incidenza Fpv/U (Bil. 2019)					
		FPV/U Programmazione e governo della rete dei servizi sociosanitari e sociali	(+)	0,00	Pro. 12.07	FPV iniziale	2019
			Numeratore	**0,00**			
		Totale FPV/U	(+)	0,00	Totale Missioni	FPV iniziale	2019
			Denominatore	**0,00**			
100	C	Incidenza su totale (Rend. 2019)					
		Programmazione e governo della rete dei servizi sociosanitari e sociali	(+)	215.232,21	Pro. 12.07	Prev. finali CP	2019
			Numeratore	**215.232,21**			
		Totale Missioni	(+)	26.322.876,09	Totale Missioni	Prev. finali CP	2019
			Denominatore	**26.322.876,09**			
100	D	di cui: Incidenza Fpv/U (Rend. 2019)					
		FPV/U Programmazione e governo della rete dei servizi sociosanitari e sociali	(+)	0,00	Pro. 12.07	St. def. FPV	2019
			Numeratore	**0,00**			
		Totale FPV/U	(+)	0,00	Totale Missioni	St. def. FPV	2019
			Denominatore	**0,00**			
100	E	Incidenza su totale (Rend. 2019)					
		Programmazione e governo della rete dei servizi sociosanitari e sociali	(+)	171.791,44	Pro. 12.07	Imp. CP	2019
		Programmazione e governo della rete dei servizi sociosanitari e sociali	(+)	0,00	Pro. 12.07	FPV finale	2019
			Numeratore	**171.791,44**			
		Totale Missioni	(+)	8.700.061,51	Totale Missioni	Imp. CP	2019
		Totale FPV/U	(+)	654.020,90	Totale Missioni	FPV finale	2019
			Denominatore	**9.354.082,41**			
100	F	di cui: Incidenza Fpv/U (Rend. 2019)					
		FPV/U Programmazione e governo della rete dei servizi sociosanitari e sociali	(+)	0,00	Pro. 12.07	FPV finale	2019
			Numeratore	**0,00**			
		Totale FPV/U	(+)	654.020,90	Totale Missioni	FPV finale	2019
			Denominatore	**654.020,90**			
100	G	Incidenza economie su totale (Rend. 2019)					
		Programmazione e governo della rete dei servizi sociosanitari e sociali	(+)	43.440,77	Pro. 12.07	Economie CP	2019
			Numeratore	**43.440,77**			
		Totale Missioni	(+)	16.968.793,68	Totale Missioni	Economie CP	2019
			Denominatore	**16.968.793,68**			

COMPOSIZIONE SPESE (Allegato 2c)

Ind. N.	Col.	Bilancio 2019-21 Composizione degli addendi		Importo	Rif. contabile	Tipo dato	Eserc.
101	A	Incidenza su totale (Bil. 2019)					
		Cooperazione e associazionismo	(+)	247.038,40	Pro. 12.08	Prev. iniz. CP	2019
			Numeratore	**247.038,40**			
		Totale Missioni	(+)	25.592.576,09	Totale Missioni	Prev. iniz. CP	2019
			Denominatore	**25.592.576,09**			
101	B	di cui: Incidenza Fpv/U (Bil. 2019)					
		FPV/U Cooperazione e associazionismo	(+)	0,00	Pro. 12.08	FPV iniziale	2019
			Numeratore	**0,00**			
		Totale FPV/U	(+)	0,00	Totale Missioni	FPV iniziale	2019
			Denominatore	**0,00**			
101	C	Incidenza su totale (Rend. 2019)					
		Cooperazione e associazionismo	(+)	247.038,40	Pro. 12.08	Prev. finali CP	2019
			Numeratore	**247.038,40**			
		Totale Missioni	(+)	26.322.876,09	Totale Missioni	Prev. finali CP	2019
			Denominatore	**26.322.876,09**			
101	D	di cui: Incidenza Fpv/U (Rend. 2019)					
		FPV/U Cooperazione e associazionismo	(+)	0,00	Pro. 12.08	St. def. FPV	2019
			Numeratore	**0,00**			
		Totale FPV/U	(+)	0,00	Totale Missioni	St. def. FPV	2019
			Denominatore	**0,00**			
101	E	Incidenza su totale (Rend. 2019)					
		Cooperazione e associazionismo	(+)	11.067,95	Pro. 12.08	Imp. CP	2019
		Cooperazione e associazionismo	(+)	0,00	Pro. 12.08	FPV finale	2019
			Numeratore	**11.067,95**			
		Totale Missioni	(+)	8.700.061,51	Totale Missioni	Imp. CP	2019
		Totale FPV/U	(+)	654.020,90	Totale Missioni	FPV finale	2019
			Denominatore	**9.354.082,41**			
101	F	di cui: Incidenza Fpv/U (Rend. 2019)					
		FPV/U Cooperazione e associazionismo	(+)	0,00	Pro. 12.08	FPV finale	2019
			Numeratore	**0,00**			
		Totale FPV/U	(+)	654.020,90	Totale Missioni	FPV finale	2019
			Denominatore	**654.020,90**			
101	G	Incidenza economie su totale (Rend. 2019)					
		Cooperazione e associazionismo	(+)	235.970,45	Pro. 12.08	Economie CP	2019
			Numeratore	**235.970,45**			
		Totale Missioni	(+)	16.968.793,68	Totale Missioni	Economie CP	2019
			Denominatore	**16.968.793,68**			

COMPOSIZIONE SPESE (Allegato 2c)

Ind. N.	Col.	Bilancio 2019-21 Composizione degli addendi		Importo	Rif. contabile	Tipo dato	Eserc.
102	A	Incidenza su totale (Bil. 2019)					
		Servizio necroscopico e cimiteriale	(+)	0,00	Pro. 12.09	Prev. iniz. CP	2019
			Numeratore	**0,00**			
		Totale Missioni	(+)	25.592.576,09	Totale Missioni	Prev. iniz. CP	2019
			Denominatore	**25.592.576,09**			
102	B	di cui: Incidenza Fpv/U (Bil. 2019)					
		FPV/U Servizio necroscopico e cimiteriale	(+)	0,00	Pro. 12.09	FPV iniziale	2019
			Numeratore	**0,00**			
		Totale FPV/U	(+)	0,00	Totale Missioni	FPV iniziale	2019
			Denominatore	**0,00**			
102	C	Incidenza su totale (Rend. 2019)					
		Servizio necroscopico e cimiteriale	(+)	0,00	Pro. 12.09	Prev. finali CP	2019
			Numeratore	**0,00**			
		Totale Missioni	(+)	26.322.876,09	Totale Missioni	Prev. finali CP	2019
			Denominatore	**26.322.876,09**			
102	D	di cui: Incidenza Fpv/U (Rend. 2019)					
		FPV/U Servizio necroscopico e cimiteriale	(+)	0,00	Pro. 12.09	St. def. FPV	2019
			Numeratore	**0,00**			
		Totale FPV/U	(+)	0,00	Totale Missioni	St. def. FPV	2019
			Denominatore	**0,00**			
102	E	Incidenza su totale (Rend. 2019)					
		Servizio necroscopico e cimiteriale	(+)	0,00	Pro. 12.09	Imp. CP	2019
		Servizio necroscopico e cimiteriale	(+)	0,00	Pro. 12.09	FPV finale	2019
			Numeratore	**0,00**			
		Totale Missioni	(+)	8.700.061,51	Totale Missioni	Imp. CP	2019
		Totale FPV/U	(+)	654.020,90	Totale Missioni	FPV finale	2019
			Denominatore	**9.354.082,41**			
102	F	di cui: Incidenza Fpv/U (Rend. 2019)					
		FPV/U Servizio necroscopico e cimiteriale	(+)	0,00	Pro. 12.09	FPV finale	2019
			Numeratore	**0,00**			
		Totale FPV/U	(+)	654.020,90	Totale Missioni	FPV finale	2019
			Denominatore	**654.020,90**			
102	G	Incidenza economie su totale (Rend. 2019)					
		Servizio necroscopico e cimiteriale	(+)	0,00	Pro. 12.09	Economie CP	2019
			Numeratore	**0,00**			
		Totale Missioni	(+)	16.968.793,68	Totale Missioni	Economie CP	2019
			Denominatore	**16.968.793,68**			

COMPOSIZIONE SPESE (Allegato 2c)

Ind. N.	Col.	Bilancio 2019-21 Composizione degli addendi		Importo	Rif. contabile	Tipo dato	Eserc.
103	A	Incidenza su totale (Bil. 2019)					
		Diritti sociali, politiche sociali e famiglia	(+)	1.642.869,61	Mis. 12	Prev. iniz. CP	2019
			Numeratore	**1.642.869,61**			
		Totale Missioni	(+)	25.592.576,09	Totale Missioni	Prev. iniz. CP	2019
			Denominatore	**25.592.576,09**			
103	B	di cui: Incidenza Fpv/U (Bil. 2019)					
		FPV/U Diritti sociali, politiche sociali e famiglia	(+)	0,00	Mis. 12	FPV iniziale	2019
			Numeratore	**0,00**			
		Totale FPV/U	(+)	0,00	Totale Missioni	FPV iniziale	2019
			Denominatore	**0,00**			
103	C	Incidenza su totale (Rend. 2019)					
		Diritti sociali, politiche sociali e famiglia	(+)	1.684.869,61	Mis. 12	Prev. finali CP	2019
			Numeratore	**1.684.869,61**			
		Totale Missioni	(+)	26.322.876,09	Totale Missioni	Prev. finali CP	2019
			Denominatore	**26.322.876,09**			
103	D	di cui: Incidenza Fpv/U (Rend. 2019)					
		FPV/U Diritti sociali, politiche sociali e famiglia	(+)	0,00	Mis. 12	St. def. FPV	2019
			Numeratore	**0,00**			
		Totale FPV/U	(+)	0,00	Totale Missioni	St. def. FPV	2019
			Denominatore	**0,00**			
103	E	Incidenza su totale (Rend. 2019)					
		Diritti sociali, politiche sociali e famiglia	(+)	951.495,70	Mis. 12	Imp. CP	2019
		Diritti sociali, politiche sociali e famiglia	(+)	0,00	Mis. 12	FPV finale	2019
			Numeratore	**951.495,70**			
		Totale Missioni	(+)	8.700.061,51	Totale Missioni	Imp. CP	2019
		Totale FPV/U	(+)	654.020,90	Totale Missioni	FPV finale	2019
			Denominatore	**9.354.082,41**			
103	F	di cui: Incidenza Fpv/U (Rend. 2019)					
		FPV/U Diritti sociali, politiche sociali e famiglia	(+)	0,00	Mis. 12	FPV finale	2019
			Numeratore	**0,00**			
		Totale FPV/U	(+)	654.020,90	Totale Missioni	FPV finale	2019
			Denominatore	**654.020,90**			
103	G	Incidenza economie su totale (Rend. 2019)					
		Diritti sociali, politiche sociali e famiglia	(+)	733.373,91	Mis. 12	Economie CP	2019
			Numeratore	**733.373,91**			
		Totale Missioni	(+)	16.968.793,68	Totale Missioni	Economie CP	2019
			Denominatore	**16.968.793,68**			

COMPOSIZIONE SPESE (Allegato 2c)

Ind. N.	Col.	Bilancio 2019-21 Composizione degli addendi		Importo	Rif. contabile	Tipo dato	Eserc.
104	A	Incidenza su totale (Bil. 2019)					
		Ulteriori spese in materia sanitaria	(+)	0,00	Pro. 13.07	Prev. iniz. CP	2019
			Numeratore	**0,00**			
		Totale Missioni	(+)	25.592.576,09	Totale Missioni	Prev. iniz. CP	2019
			Denominatore	**25.592.576,09**			
104	B	di cui: Incidenza Fpv/U (Bil. 2019)					
		FPV/U Ulteriori spese in materia sanitaria	(+)	0,00	Pro. 13.07	FPV iniziale	2019
			Numeratore	**0,00**			
		Totale FPV/U	(+)	0,00	Totale Missioni	FPV iniziale	2019
			Denominatore	**0,00**			
104	C	Incidenza su totale (Rend. 2019)					
		Ulteriori spese in materia sanitaria	(+)	0,00	Pro. 13.07	Prev. finali CP	2019
			Numeratore	**0,00**			
		Totale Missioni	(+)	26.322.876,09	Totale Missioni	Prev. finali CP	2019
			Denominatore	**26.322.876,09**			
104	D	di cui: Incidenza Fpv/U (Rend. 2019)					
		FPV/U Ulteriori spese in materia sanitaria	(+)	0,00	Pro. 13.07	St. def. FPV	2019
			Numeratore	**0,00**			
		Totale FPV/U	(+)	0,00	Totale Missioni	St. def. FPV	2019
			Denominatore	**0,00**			
104	E	Incidenza su totale (Rend. 2019)					
		Ulteriori spese in materia sanitaria	(+)	0,00	Pro. 13.07	Imp. CP	2019
		Ulteriori spese in materia sanitaria	(+)	0,00	Pro. 13.07	FPV finale	2019
			Numeratore	**0,00**			
		Totale Missioni	(+)	8.700.061,51	Totale Missioni	Imp. CP	2019
		Totale FPV/U	(+)	654.020,90	Totale Missioni	FPV finale	2019
			Denominatore	**9.354.082,41**			
104	F	di cui: Incidenza Fpv/U (Rend. 2019)					
		FPV/U Ulteriori spese in materia sanitaria	(+)	0,00	Pro. 13.07	FPV finale	2019
			Numeratore	**0,00**			
		Totale FPV/U	(+)	654.020,90	Totale Missioni	FPV finale	2019
			Denominatore	**654.020,90**			
104	G	Incidenza economie su totale (Rend. 2019)					
		Ulteriori spese in materia sanitaria	(+)	0,00	Pro. 13.07	Economie CP	2019
			Numeratore	**0,00**			
		Totale Missioni	(+)	16.968.793,68	Totale Missioni	Economie CP	2019
			Denominatore	**16.968.793,68**			

COMPOSIZIONE SPESE (Allegato 2c)

Ind. N.	Col.	Bilancio 2019-21 Composizione degli addendi		Importo	Rif. contabile	Tipo dato	Eserc.
105	A	Incidenza su totale (Bil. 2019)					
		Tutela della salute	(+)	0,00	Mis. 13	Prev. iniz. CP	2019
			Numeratore	**0,00**			
		Totale Missioni	(+)	25.592.576,09	Totale Missioni	Prev. iniz. CP	2019
			Denominatore	**25.592.576,09**			
105	B	di cui: Incidenza Fpv/U (Bil. 2019)					
		FPV/U Tutela della salute	(+)	0,00	Mis. 13	FPV iniziale	2019
			Numeratore	**0,00**			
		Totale FPV/U	(+)	0,00	Totale Missioni	FPV iniziale	2019
			Denominatore	**0,00**			
105	C	Incidenza su totale (Rend. 2019)					
		Tutela della salute	(+)	0,00	Mis. 13	Prev. finali CP	2019
			Numeratore	**0,00**			
		Totale Missioni	(+)	26.322.876,09	Totale Missioni	Prev. finali CP	2019
			Denominatore	**26.322.876,09**			
105	D	di cui: Incidenza Fpv/U (Rend. 2019)					
		FPV/U Tutela della salute	(+)	0,00	Mis. 13	St. def. FPV	2019
			Numeratore	**0,00**			
		Totale FPV/U	(+)	0,00	Totale Missioni	St. def. FPV	2019
			Denominatore	**0,00**			
105	E	Incidenza su totale (Rend. 2019)					
		Tutela della salute	(+)	0,00	Mis. 13	Imp. CP	2019
		Tutela della salute	(+)	0,00	Mis. 13	FPV finale	2019
			Numeratore	**0,00**			
		Totale Missioni	(+)	8.700.061,51	Totale Missioni	Imp. CP	2019
		Totale FPV/U	(+)	654.020,90	Totale Missioni	FPV finale	2019
			Denominatore	**9.354.082,41**			
105	F	di cui: Incidenza Fpv/U (Rend. 2019)					
		FPV/U Tutela della salute	(+)	0,00	Mis. 13	FPV finale	2019
			Numeratore	**0,00**			
		Totale FPV/U	(+)	654.020,90	Totale Missioni	FPV finale	2019
			Denominatore	**654.020,90**			
105	G	Incidenza economie su totale (Rend. 2019)					
		Tutela della salute	(+)	0,00	Mis. 13	Economie CP	2019
			Numeratore	**0,00**			
		Totale Missioni	(+)	16.968.793,68	Totale Missioni	Economie CP	2019
			Denominatore	**16.968.793,68**			

COMPOSIZIONE SPESE (Allegato 2c)

Ind. N.	Col.	Bilancio 2019-21 Composizione degli addendi		Importo	Rif. contabile	Tipo dato	Eserc.
106	A	Incidenza su totale (Bil. 2019)					
		Industria, PMI e Artigianato	(+)	5.000,00	Pro. 14.01	Prev. iniz. CP	2019
			Numeratore	**5.000,00**			
		Totale Missioni	(+)	25.592.576,09	Totale Missioni	Prev. iniz. CP	2019
			Denominatore	**25.592.576,09**			
106	B	di cui: Incidenza Fpv/U (Bil. 2019)					
		FPV/U Industria, PMI e Artigianato	(+)	0,00	Pro. 14.01	FPV iniziale	2019
			Numeratore	**0,00**			
		Totale FPV/U	(+)	0,00	Totale Missioni	FPV iniziale	2019
			Denominatore	**0,00**			
106	C	Incidenza su totale (Rend. 2019)					
		Industria, PMI e Artigianato	(+)	5.000,00	Pro. 14.01	Prev. finali CP	2019
			Numeratore	**5.000,00**			
		Totale Missioni	(+)	26.322.876,09	Totale Missioni	Prev. finali CP	2019
			Denominatore	**26.322.876,09**			
106	D	di cui: Incidenza Fpv/U (Rend. 2019)					
		FPV/U Industria, PMI e Artigianato	(+)	0,00	Pro. 14.01	St. def. FPV	2019
			Numeratore	**0,00**			
		Totale FPV/U	(+)	0,00	Totale Missioni	St. def. FPV	2019
			Denominatore	**0,00**			
106	E	Incidenza su totale (Rend. 2019)					
		Industria, PMI e Artigianato	(+)	5.000,00	Pro. 14.01	Imp. CP	2019
		Industria, PMI e Artigianato	(+)	0,00	Pro. 14.01	FPV finale	2019
			Numeratore	**5.000,00**			
		Totale Missioni	(+)	8.700.061,51	Totale Missioni	Imp. CP	2019
		Totale FPV/U	(+)	654.020,90	Totale Missioni	FPV finale	2019
			Denominatore	**9.354.082,41**			
106	F	di cui: Incidenza Fpv/U (Rend. 2019)					
		FPV/U Industria, PMI e Artigianato	(+)	0,00	Pro. 14.01	FPV finale	2019
			Numeratore	**0,00**			
		Totale FPV/U	(+)	654.020,90	Totale Missioni	FPV finale	2019
			Denominatore	**654.020,90**			
106	G	Incidenza economie su totale (Rend. 2019)					
		Industria, PMI e Artigianato	(+)	0,00	Pro. 14.01	Economie CP	2019
			Numeratore	**0,00**			
		Totale Missioni	(+)	16.968.793,68	Totale Missioni	Economie CP	2019
			Denominatore	**16.968.793,68**			

COMPOSIZIONE SPESE (Allegato 2c)

Ind. N.	Col.	Bilancio 2019-21 Composizione degli addendi		Importo	Rif. contabile	Tipo dato	Eserc.
107	A	Incidenza su totale (Bil. 2019)					
		Commercio - reti distributive - tutela dei consumatori	(+)	112.000,00	Pro. 14.02	Prev. iniz. CP	2019
			Numeratore	**112.000,00**			
		Totale Missioni	(+)	25.592.576,09	Totale Missioni	Prev. iniz. CP	2019
			Denominatore	**25.592.576,09**			
107	B	di cui: Incidenza Fpv/U (Bil. 2019)					
		FPV/U Commercio - reti distributive - tutela dei consumatori	(+)	0,00	Pro. 14.02	FPV iniziale	2019
			Numeratore	**0,00**			
		Totale FPV/U	(+)	0,00	Totale Missioni	FPV iniziale	2019
			Denominatore	**0,00**			
107	C	Incidenza su totale (Rend. 2019)					
		Commercio - reti distributive - tutela dei consumatori	(+)	112.000,00	Pro. 14.02	Prev. finali CP	2019
			Numeratore	**112.000,00**			
		Totale Missioni	(+)	26.322.876,09	Totale Missioni	Prev. finali CP	2019
			Denominatore	**26.322.876,09**			
107	D	di cui: Incidenza Fpv/U (Rend. 2019)					
		FPV/U Commercio - reti distributive - tutela dei consumatori	(+)	0,00	Pro. 14.02	St. def. FPV	2019
			Numeratore	**0,00**			
		Totale FPV/U	(+)	0,00	Totale Missioni	St. def. FPV	2019
			Denominatore	**0,00**			
107	E	Incidenza su totale (Rend. 2019)					
		Commercio - reti distributive - tutela dei consumatori	(+)	15.469,95	Pro. 14.02	Imp. CP	2019
		Commercio - reti distributive - tutela dei consumatori	(+)	0,00	Pro. 14.02	FPV finale	2019
			Numeratore	**15.469,95**			
		Totale Missioni	(+)	8.700.061,51	Totale Missioni	Imp. CP	2019
		Totale FPV/U	(+)	654.020,90	Totale Missioni	FPV finale	2019
			Denominatore	**9.354.082,41**			
107	F	di cui: Incidenza Fpv/U (Rend. 2019)					
		FPV/U Commercio - reti distributive - tutela dei consumatori	(+)	0,00	Pro. 14.02	FPV finale	2019
			Numeratore	**0,00**			
		Totale FPV/U	(+)	654.020,90	Totale Missioni	FPV finale	2019
			Denominatore	**654.020,90**			
107	G	Incidenza economie su totale (Rend. 2019)					
		Commercio - reti distributive - tutela dei consumatori	(+)	96.530,05	Pro. 14.02	Economie CP	2019
			Numeratore	**96.530,05**			
		Totale Missioni	(+)	16.968.793,68	Totale Missioni	Economie CP	2019
			Denominatore	**16.968.793,68**			

COMPOSIZIONE SPESE (Allegato 2c)

Ind. N.	Col.	Bilancio 2019-21 Composizione degli addendi		Importo	Rif. contabile	Tipo dato	Eserc.
108	A	Incidenza su totale (Bil. 2019)					
		Ricerca e innovazione	(+)	0,00	Pro. 14.03	Prev. iniz. CP	2019
			Numeratore	**0,00**			
		Totale Missioni	(+)	25.592.576,09	Totale Missioni	Prev. iniz. CP	2019
			Denominatore	**25.592.576,09**			
108	B	di cui: Incidenza Fpv/U (Bil. 2019)					
		FPV/U Ricerca e innovazione	(+)	0,00	Pro. 14.03	FPV iniziale	2019
			Numeratore	**0,00**			
		Totale FPV/U	(+)	0,00	Totale Missioni	FPV iniziale	2019
			Denominatore	**0,00**			
108	C	Incidenza su totale (Rend. 2019)					
		Ricerca e innovazione	(+)	0,00	Pro. 14.03	Prev. finali CP	2019
			Numeratore	**0,00**			
		Totale Missioni	(+)	26.322.876,09	Totale Missioni	Prev. finali CP	2019
			Denominatore	**26.322.876,09**			
108	D	di cui: Incidenza Fpv/U (Rend. 2019)					
		FPV/U Ricerca e innovazione	(+)	0,00	Pro. 14.03	St. def. FPV	2019
			Numeratore	**0,00**			
		Totale FPV/U	(+)	0,00	Totale Missioni	St. def. FPV	2019
			Denominatore	**0,00**			
108	E	Incidenza su totale (Rend. 2019)					
		Ricerca e innovazione	(+)	0,00	Pro. 14.03	Imp. CP	2019
		Ricerca e innovazione	(+)	0,00	Pro. 14.03	FPV finale	2019
			Numeratore	**0,00**			
		Totale Missioni	(+)	8.700.061,51	Totale Missioni	Imp. CP	2019
		Totale FPV/U	(+)	654.020,90	Totale Missioni	FPV finale	2019
			Denominatore	**9.354.082,41**			
108	F	di cui: Incidenza Fpv/U (Rend. 2019)					
		FPV/U Ricerca e innovazione	(+)	0,00	Pro. 14.03	FPV finale	2019
			Numeratore	**0,00**			
		Totale FPV/U	(+)	654.020,90	Totale Missioni	FPV finale	2019
			Denominatore	**654.020,90**			
108	G	Incidenza economie su totale (Rend. 2019)					
		Ricerca e innovazione	(+)	0,00	Pro. 14.03	Economie CP	2019
			Numeratore	**0,00**			
		Totale Missioni	(+)	16.968.793,68	Totale Missioni	Economie CP	2019
			Denominatore	**16.968.793,68**			

COMPOSIZIONE SPESE (Allegato 2c)

Ind. N.	Col.	Bilancio 2019-21 Composizione degli addendi		Importo	Rif. contabile	Tipo dato	Eserc.
109	A	Incidenza su totale (Bil. 2019)					
		Reti e altri servizi di pubblica utilità	(+)	150.242,43	Pro. 14.04	Prev. iniz. CP	2019
			Numeratore	**150.242,43**			
		Totale Missioni	(+)	25.592.576,09	Totale Missioni	Prev. iniz. CP	2019
			Denominatore	**25.592.576,09**			
109	B	di cui: Incidenza Fpv/U (Bil. 2019)					
		FPV/U Reti e altri servizi di pubblica utilità	(+)	0,00	Pro. 14.04	FPV iniziale	2019
			Numeratore	**0,00**			
		Totale FPV/U	(+)	0,00	Totale Missioni	FPV iniziale	2019
			Denominatore	**0,00**			
109	C	Incidenza su totale (Rend. 2019)					
		Reti e altri servizi di pubblica utilità	(+)	150.242,43	Pro. 14.04	Prev. finali CP	2019
			Numeratore	**150.242,43**			
		Totale Missioni	(+)	26.322.876,09	Totale Missioni	Prev. finali CP	2019
			Denominatore	**26.322.876,09**			
109	D	di cui: Incidenza Fpv/U (Rend. 2019)					
		FPV/U Reti e altri servizi di pubblica utilità	(+)	0,00	Pro. 14.04	St. def. FPV	2019
			Numeratore	**0,00**			
		Totale FPV/U	(+)	0,00	Totale Missioni	St. def. FPV	2019
			Denominatore	**0,00**			
109	E	Incidenza su totale (Rend. 2019)					
		Reti e altri servizi di pubblica utilità	(+)	50.192,07	Pro. 14.04	Imp. CP	2019
		Reti e altri servizi di pubblica utilità	(+)	0,00	Pro. 14.04	FPV finale	2019
			Numeratore	**50.192,07**			
		Totale Missioni	(+)	8.700.061,51	Totale Missioni	Imp. CP	2019
		Totale FPV/U	(+)	654.020,90	Totale Missioni	FPV finale	2019
			Denominatore	**9.354.082,41**			
109	F	di cui: Incidenza Fpv/U (Rend. 2019)					
		FPV/U Reti e altri servizi di pubblica utilità	(+)	0,00	Pro. 14.04	FPV finale	2019
			Numeratore	**0,00**			
		Totale FPV/U	(+)	654.020,90	Totale Missioni	FPV finale	2019
			Denominatore	**654.020,90**			
109	G	Incidenza economie su totale (Rend. 2019)					
		Reti e altri servizi di pubblica utilità	(+)	100.050,36	Pro. 14.04	Economie CP	2019
			Numeratore	**100.050,36**			
		Totale Missioni	(+)	16.968.793,68	Totale Missioni	Economie CP	2019
			Denominatore	**16.968.793,68**			

COMPOSIZIONE SPESE (Allegato 2c)

Ind. N.	Col.	Bilancio 2019-21 Composizione degli addendi		Importo	Rif. contabile	Tipo dato	Eserc.
110	A	Incidenza su totale (Bil. 2019)					
		Sviluppo economico e competitività	(+)	267.242,43	Mis. 14	Prev. iniz. CP	2019
			Numeratore	**267.242,43**			
		Totale Missioni	(+)	25.592.576,09	Totale Missioni	Prev. iniz. CP	2019
			Denominatore	**25.592.576,09**			
110	B	di cui: Incidenza Fpv/U (Bil. 2019)					
		FPV/U Sviluppo economico e competitività	(+)	0,00	Mis. 14	FPV iniziale	2019
			Numeratore	**0,00**			
		Totale FPV/U	(+)	0,00	Totale Missioni	FPV iniziale	2019
			Denominatore	**0,00**			
110	C	Incidenza su totale (Rend. 2019)					
		Sviluppo economico e competitività	(+)	267.242,43	Mis. 14	Prev. finali CP	2019
			Numeratore	**267.242,43**			
		Totale Missioni	(+)	26.322.876,09	Totale Missioni	Prev. finali CP	2019
			Denominatore	**26.322.876,09**			
110	D	di cui: Incidenza Fpv/U (Rend. 2019)					
		FPV/U Sviluppo economico e competitività	(+)	0,00	Mis. 14	St. def. FPV	2019
			Numeratore	**0,00**			
		Totale FPV/U	(+)	0,00	Totale Missioni	St. def. FPV	2019
			Denominatore	**0,00**			
110	E	Incidenza su totale (Rend. 2019)					
		Sviluppo economico e competitività	(+)	70.662,02	Mis. 14	Imp. CP	2019
		Sviluppo economico e competitività	(+)	0,00	Mis. 14	FPV finale	2019
			Numeratore	**70.662,02**			
		Totale Missioni	(+)	8.700.061,51	Totale Missioni	Imp. CP	2019
		Totale FPV/U	(+)	654.020,90	Totale Missioni	FPV finale	2019
			Denominatore	**9.354.082,41**			
110	F	di cui: Incidenza Fpv/U (Rend. 2019)					
		FPV/U Sviluppo economico e competitività	(+)	0,00	Mis. 14	FPV finale	2019
			Numeratore	**0,00**			
		Totale FPV/U	(+)	654.020,90	Totale Missioni	FPV finale	2019
			Denominatore	**654.020,90**			
110	G	Incidenza economie su totale (Rend. 2019)					
		Sviluppo economico e competitività	(+)	196.580,41	Mis. 14	Economie CP	2019
			Numeratore	**196.580,41**			
		Totale Missioni	(+)	16.968.793,68	Totale Missioni	Economie CP	2019
			Denominatore	**16.968.793,68**			

COMPOSIZIONE SPESE (Allegato 2c)

Ind. N.	Col.	Bilancio 2019-21 Composizione degli addendi		Importo	Rif. contabile	Tipo dato	Eserc.
111	A	Incidenza su totale (Bil. 2019)					
		Servizi per lo sviluppo del mercato del lavoro	(+)	0,00	Pro. 15.01	Prev. iniz. CP	2019
			Numeratore	**0,00**			
		Totale Missioni	(+)	25.592.576,09	Totale Missioni	Prev. iniz. CP	2019
			Denominatore	**25.592.576,09**			
111	B	di cui: Incidenza Fpv/U (Bil. 2019)					
		FPV/U Servizi per lo sviluppo del mercato del lavoro	(+)	0,00	Pro. 15.01	FPV iniziale	2019
			Numeratore	**0,00**			
		Totale FPV/U	(+)	0,00	Totale Missioni	FPV iniziale	2019
			Denominatore	**0,00**			
111	C	Incidenza su totale (Rend. 2019)					
		Servizi per lo sviluppo del mercato del lavoro	(+)	0,00	Pro. 15.01	Prev. finali CP	2019
			Numeratore	**0,00**			
		Totale Missioni	(+)	26.322.876,09	Totale Missioni	Prev. finali CP	2019
			Denominatore	**26.322.876,09**			
111	D	di cui: Incidenza Fpv/U (Rend. 2019)					
		FPV/U Servizi per lo sviluppo del mercato del lavoro	(+)	0,00	Pro. 15.01	St. def. FPV	2019
			Numeratore	**0,00**			
		Totale FPV/U	(+)	0,00	Totale Missioni	St. def. FPV	2019
			Denominatore	**0,00**			
111	E	Incidenza su totale (Rend. 2019)					
		Servizi per lo sviluppo del mercato del lavoro	(+)	0,00	Pro. 15.01	Imp. CP	2019
		Servizi per lo sviluppo del mercato del lavoro	(+)	0,00	Pro. 15.01	FPV finale	2019
			Numeratore	**0,00**			
		Totale Missioni	(+)	8.700.061,51	Totale Missioni	Imp. CP	2019
		Totale FPV/U	(+)	654.020,90	Totale Missioni	FPV finale	2019
			Denominatore	**9.354.082,41**			
111	F	di cui: Incidenza Fpv/U (Rend. 2019)					
		FPV/U Servizi per lo sviluppo del mercato del lavoro	(+)	0,00	Pro. 15.01	FPV finale	2019
			Numeratore	**0,00**			
		Totale FPV/U	(+)	654.020,90	Totale Missioni	FPV finale	2019
			Denominatore	**654.020,90**			
111	G	Incidenza economie su totale (Rend. 2019)					
		Servizi per lo sviluppo del mercato del lavoro	(+)	0,00	Pro. 15.01	Economie CP	2019
			Numeratore	**0,00**			
		Totale Missioni	(+)	16.968.793,68	Totale Missioni	Economie CP	2019
			Denominatore	**16.968.793,68**			

COMPOSIZIONE SPESE (Allegato 2c)

Ind. N.	Col.	Bilancio 2019-21 Composizione degli addendi		Importo	Rif. contabile	Tipo dato	Eserc.
112	A	Incidenza su totale (Bil. 2019)					
		Formazione professionale	(+)	0,00	Pro. 15.02	Prev. iniz. CP	2019
			Numeratore	**0,00**			
		Totale Missioni	(+)	25.592.576,09	Totale Missioni	Prev. iniz. CP	2019
			Denominatore	**25.592.576,09**			
112	B	di cui: Incidenza Fpv/U (Bil. 2019)					
		FPV/U Formazione professionale	(+)	0,00	Pro. 15.02	FPV iniziale	2019
			Numeratore	**0,00**			
		Totale FPV/U	(+)	0,00	Totale Missioni	FPV iniziale	2019
			Denominatore	**0,00**			
112	C	Incidenza su totale (Rend. 2019)					
		Formazione professionale	(+)	0,00	Pro. 15.02	Prev. finali CP	2019
			Numeratore	**0,00**			
		Totale Missioni	(+)	26.322.876,09	Totale Missioni	Prev. finali CP	2019
			Denominatore	**26.322.876,09**			
112	D	di cui: Incidenza Fpv/U (Rend. 2019)					
		FPV/U Formazione professionale	(+)	0,00	Pro. 15.02	St. def. FPV	2019
			Numeratore	**0,00**			
		Totale FPV/U	(+)	0,00	Totale Missioni	St. def. FPV	2019
			Denominatore	**0,00**			
112	E	Incidenza su totale (Rend. 2019)					
		Formazione professionale	(+)	0,00	Pro. 15.02	Imp. CP	2019
		Formazione professionale	(+)	0,00	Pro. 15.02	FPV finale	2019
			Numeratore	**0,00**			
		Totale Missioni	(+)	8.700.061,51	Totale Missioni	Imp. CP	2019
		Totale FPV/U	(+)	654.020,90	Totale Missioni	FPV finale	2019
			Denominatore	**9.354.082,41**			
112	F	di cui: Incidenza Fpv/U (Rend. 2019)					
		FPV/U Formazione professionale	(+)	0,00	Pro. 15.02	FPV finale	2019
			Numeratore	**0,00**			
		Totale FPV/U	(+)	654.020,90	Totale Missioni	FPV finale	2019
			Denominatore	**654.020,90**			
112	G	Incidenza economie su totale (Rend. 2019)					
		Formazione professionale	(+)	0,00	Pro. 15.02	Economie CP	2019
			Numeratore	**0,00**			
		Totale Missioni	(+)	16.968.793,68	Totale Missioni	Economie CP	2019
			Denominatore	**16.968.793,68**			

COMPOSIZIONE SPESE (Allegato 2c)

Ind. N.	Col.	Bilancio 2019-21 Composizione degli addendi		Importo	Rif. contabile	Tipo dato	Eserc.
113	A	Incidenza su totale (Bil. 2019)					
		Sostegno all'occupazione	(+)	0,00	Pro. 15.03	Prev. iniz. CP	2019
			Numeratore	**0,00**			
		Totale Missioni	(+)	25.592.576,09	Totale Missioni	Prev. iniz. CP	2019
			Denominatore	**25.592.576,09**			
113	B	di cui: Incidenza Fpv/U (Bil. 2019)					
		FPV/U Sostegno all'occupazione	(+)	0,00	Pro. 15.03	FPV iniziale	2019
			Numeratore	**0,00**			
		Totale FPV/U	(+)	0,00	Totale Missioni	FPV iniziale	2019
			Denominatore	**0,00**			
113	C	Incidenza su totale (Rend. 2019)					
		Sostegno all'occupazione	(+)	0,00	Pro. 15.03	Prev. finali CP	2019
			Numeratore	**0,00**			
		Totale Missioni	(+)	26.322.876,09	Totale Missioni	Prev. finali CP	2019
			Denominatore	**26.322.876,09**			
113	D	di cui: Incidenza Fpv/U (Rend. 2019)					
		FPV/U Sostegno all'occupazione	(+)	0,00	Pro. 15.03	St. def. FPV	2019
			Numeratore	**0,00**			
		Totale FPV/U	(+)	0,00	Totale Missioni	St. def. FPV	2019
			Denominatore	**0,00**			
113	E	Incidenza su totale (Rend. 2019)					
		Sostegno all'occupazione	(+)	0,00	Pro. 15.03	Imp. CP	2019
		Sostegno all'occupazione	(+)	0,00	Pro. 15.03	FPV finale	2019
			Numeratore	**0,00**			
		Totale Missioni	(+)	8.700.061,51	Totale Missioni	Imp. CP	2019
		Totale FPV/U	(+)	654.020,90	Totale Missioni	FPV finale	2019
			Denominatore	**9.354.082,41**			
113	F	di cui: Incidenza Fpv/U (Rend. 2019)					
		FPV/U Sostegno all'occupazione	(+)	0,00	Pro. 15.03	FPV finale	2019
			Numeratore	**0,00**			
		Totale FPV/U	(+)	654.020,90	Totale Missioni	FPV finale	2019
			Denominatore	**654.020,90**			
113	G	Incidenza economie su totale (Rend. 2019)					
		Sostegno all'occupazione	(+)	0,00	Pro. 15.03	Economie CP	2019
			Numeratore	**0,00**			
		Totale Missioni	(+)	16.968.793,68	Totale Missioni	Economie CP	2019
			Denominatore	**16.968.793,68**			

COMPOSIZIONE SPESE (Allegato 2c)

Ind. N.	Col.	Bilancio 2019-21 Composizione degli addendi		Importo	Rif. contabile	Tipo dato	Eserc.
114	A	Incidenza su totale (Bil. 2019)					
		Politiche per il lavoro e la formazione professionale	(+)	0,00	Mis. 15	Prev. iniz. CP	2019
			Numeratore	**0,00**			
		Totale Missioni	(+)	25.592.576,09	Totale Missioni	Prev. iniz. CP	2019
			Denominatore	**25.592.576,09**			
114	B	di cui: Incidenza Fpv/U (Bil. 2019)					
		FPV/U Politiche per il lavoro e la formazione professionale	(+)	0,00	Mis. 15	FPV iniziale	2019
			Numeratore	**0,00**			
		Totale FPV/U	(+)	0,00	Totale Missioni	FPV iniziale	2019
			Denominatore	**0,00**			
114	C	Incidenza su totale (Rend. 2019)					
		Politiche per il lavoro e la formazione professionale	(+)	0,00	Mis. 15	Prev. finali CP	2019
			Numeratore	**0,00**			
		Totale Missioni	(+)	26.322.876,09	Totale Missioni	Prev. finali CP	2019
			Denominatore	**26.322.876,09**			
114	D	di cui: Incidenza Fpv/U (Rend. 2019)					
		FPV/U Politiche per il lavoro e la formazione professionale	(+)	0,00	Mis. 15	St. def. FPV	2019
			Numeratore	**0,00**			
		Totale FPV/U	(+)	0,00	Totale Missioni	St. def. FPV	2019
			Denominatore	**0,00**			
114	E	Incidenza su totale (Rend. 2019)					
		Politiche per il lavoro e la formazione professionale	(+)	0,00	Mis. 15	Imp. CP	2019
		Politiche per il lavoro e la formazione professionale	(+)	0,00	Mis. 15	FPV finale	2019
			Numeratore	**0,00**			
		Totale Missioni	(+)	8.700.061,51	Totale Missioni	Imp. CP	2019
		Totale FPV/U	(+)	654.020,90	Totale Missioni	FPV finale	2019
			Denominatore	**9.354.082,41**			
114	F	di cui: Incidenza Fpv/U (Rend. 2019)					
		FPV/U Politiche per il lavoro e la formazione professionale	(+)	0,00	Mis. 15	FPV finale	2019
			Numeratore	**0,00**			
		Totale FPV/U	(+)	654.020,90	Totale Missioni	FPV finale	2019
			Denominatore	**654.020,90**			
114	G	Incidenza economie su totale (Rend. 2019)					
		Politiche per il lavoro e la formazione professionale	(+)	0,00	Mis. 15	Economie CP	2019
			Numeratore	**0,00**			
		Totale Missioni	(+)	16.968.793,68	Totale Missioni	Economie CP	2019
			Denominatore	**16.968.793,68**			

COMPOSIZIONE SPESE (Allegato 2c)

Ind. N.	Col.	Bilancio 2019-21 Composizione degli addendi		Importo	Rif. contabile	Tipo dato	Eserc.
115	A	Incidenza su totale (Bil. 2019)					
		Sviluppo del settore agricolo e del sistema agroalimentare	(+)	6.000,00	Pro. 16.01	Prev. iniz. CP	2019
			Numeratore	**6.000,00**			
		Totale Missioni	(+)	25.592.576,09	Totale Missioni	Prev. iniz. CP	2019
			Denominatore	**25.592.576,09**			
115	B	di cui: Incidenza Fpv/U (Bil. 2019)					
		FPV/U Sviluppo del settore agricolo e del sistema agroalimentare	(+)	0,00	Pro. 16.01	FPV iniziale	2019
			Numeratore	**0,00**			
		Totale FPV/U	(+)	0,00	Totale Missioni	FPV iniziale	2019
			Denominatore	**0,00**			
115	C	Incidenza su totale (Rend. 2019)					
		Sviluppo del settore agricolo e del sistema agroalimentare	(+)	6.000,00	Pro. 16.01	Prev. finali CP	2019
			Numeratore	**6.000,00**			
		Totale Missioni	(+)	26.322.876,09	Totale Missioni	Prev. finali CP	2019
			Denominatore	**26.322.876,09**			
115	D	di cui: Incidenza Fpv/U (Rend. 2019)					
		FPV/U Sviluppo del settore agricolo e del sistema agroalimentare	(+)	0,00	Pro. 16.01	St. def. FPV	2019
			Numeratore	**0,00**			
		Totale FPV/U	(+)	0,00	Totale Missioni	St. def. FPV	2019
			Denominatore	**0,00**			
115	E	Incidenza su totale (Rend. 2019)					
		Sviluppo del settore agricolo e del sistema agroalimentare	(+)	2.566,00	Pro. 16.01	Imp. CP	2019
		Sviluppo del settore agricolo e del sistema agroalimentare	(+)	0,00	Pro. 16.01	FPV finale	2019
			Numeratore	**2.566,00**			
		Totale Missioni	(+)	8.700.061,51	Totale Missioni	Imp. CP	2019
		Totale FPV/U	(+)	654.020,90	Totale Missioni	FPV finale	2019
			Denominatore	**9.354.082,41**			
115	F	di cui: Incidenza Fpv/U (Rend. 2019)					
		FPV/U Sviluppo del settore agricolo e del sistema agroalimentare	(+)	0,00	Pro. 16.01	FPV finale	2019
			Numeratore	**0,00**			
		Totale FPV/U	(+)	654.020,90	Totale Missioni	FPV finale	2019
			Denominatore	**654.020,90**			
115	G	Incidenza economie su totale (Rend. 2019)					
		Sviluppo del settore agricolo e del sistema agroalimentare	(+)	3.434,00	Pro. 16.01	Economie CP	2019
			Numeratore	**3.434,00**			
		Totale Missioni	(+)	16.968.793,68	Totale Missioni	Economie CP	2019
			Denominatore	**16.968.793,68**			

COMPOSIZIONE SPESE (Allegato 2c)

Ind. N.	Col.	Bilancio 2019-21 Composizione degli addendi		Importo	Rif. contabile	Tipo dato	Eserc.
116	A	Incidenza su totale (Bil. 2019)					
		Caccia e pesca	(+)	0,00	Pro. 16.02	Prev. iniz. CP	2019
			Numeratore	**0,00**			
		Totale Missioni	(+)	25.592.576,09	Totale Missioni	Prev. iniz. CP	2019
			Denominatore	**25.592.576,09**			
116	B	di cui: Incidenza Fpv/U (Bil. 2019)					
		FPV/U Caccia e pesca	(+)	0,00	Pro. 16.02	FPV iniziale	2019
			Numeratore	**0,00**			
		Totale FPV/U	(+)	0,00	Totale Missioni	FPV iniziale	2019
			Denominatore	**0,00**			
116	C	Incidenza su totale (Rend. 2019)					
		Caccia e pesca	(+)	0,00	Pro. 16.02	Prev. finali CP	2019
			Numeratore	**0,00**			
		Totale Missioni	(+)	26.322.876,09	Totale Missioni	Prev. finali CP	2019
			Denominatore	**26.322.876,09**			
116	D	di cui: Incidenza Fpv/U (Rend. 2019)					
		FPV/U Caccia e pesca	(+)	0,00	Pro. 16.02	St. def. FPV	2019
			Numeratore	**0,00**			
		Totale FPV/U	(+)	0,00	Totale Missioni	St. def. FPV	2019
			Denominatore	**0,00**			
116	E	Incidenza su totale (Rend. 2019)					
		Caccia e pesca	(+)	0,00	Pro. 16.02	Imp. CP	2019
		Caccia e pesca	(+)	0,00	Pro. 16.02	FPV finale	2019
			Numeratore	**0,00**			
		Totale Missioni	(+)	8.700.061,51	Totale Missioni	Imp. CP	2019
		Totale FPV/U	(+)	654.020,90	Totale Missioni	FPV finale	2019
			Denominatore	**9.354.082,41**			
116	F	di cui: Incidenza Fpv/U (Rend. 2019)					
		FPV/U Caccia e pesca	(+)	0,00	Pro. 16.02	FPV finale	2019
			Numeratore	**0,00**			
		Totale FPV/U	(+)	654.020,90	Totale Missioni	FPV finale	2019
			Denominatore	**654.020,90**			
116	G	Incidenza economie su totale (Rend. 2019)					
		Caccia e pesca	(+)	0,00	Pro. 16.02	Economie CP	2019
			Numeratore	**0,00**			
		Totale Missioni	(+)	16.968.793,68	Totale Missioni	Economie CP	2019
			Denominatore	**16.968.793,68**			

COMPOSIZIONE SPESE (Allegato 2c)

Ind. N.	Col.	Bilancio 2019-21 Composizione degli addendi		Importo	Rif. contabile	Tipo dato	Eserc.
117	A	Incidenza su totale (Bil. 2019)					
		Agricoltura, politiche agroalimentari e pesca	(+)	6.000,00	Mis. 16	Prev. iniz. CP	2019
			Numeratore	**6.000,00**			
		Totale Missioni	(+)	25.592.576,09	Totale Missioni	Prev. iniz. CP	2019
			Denominatore	**25.592.576,09**			
117	B	di cui: Incidenza Fpv/U (Bil. 2019)					
		FPV/U Agricoltura, politiche agroalimentari e pesca	(+)	0,00	Mis. 16	FPV iniziale	2019
			Numeratore	**0,00**			
		Totale FPV/U	(+)	0,00	Totale Missioni	FPV iniziale	2019
			Denominatore	**0,00**			
117	C	Incidenza su totale (Rend. 2019)					
		Agricoltura, politiche agroalimentari e pesca	(+)	6.000,00	Mis. 16	Prev. finali CP	2019
			Numeratore	**6.000,00**			
		Totale Missioni	(+)	26.322.876,09	Totale Missioni	Prev. finali CP	2019
			Denominatore	**26.322.876,09**			
117	D	di cui: Incidenza Fpv/U (Rend. 2019)					
		FPV/U Agricoltura, politiche agroalimentari e pesca	(+)	0,00	Mis. 16	St. def. FPV	2019
			Numeratore	**0,00**			
		Totale FPV/U	(+)	0,00	Totale Missioni	St. def. FPV	2019
			Denominatore	**0,00**			
117	E	Incidenza su totale (Rend. 2019)					
		Agricoltura, politiche agroalimentari e pesca	(+)	2.566,00	Mis. 16	Imp. CP	2019
		Agricoltura, politiche agroalimentari e pesca	(+)	0,00	Mis. 16	FPV finale	2019
			Numeratore	**2.566,00**			
		Totale Missioni	(+)	8.700.061,51	Totale Missioni	Imp. CP	2019
		Totale FPV/U	(+)	654.020,90	Totale Missioni	FPV finale	2019
			Denominatore	**9.354.082,41**			
117	F	di cui: Incidenza Fpv/U (Rend. 2019)					
		FPV/U Agricoltura, politiche agroalimentari e pesca	(+)	0,00	Mis. 16	FPV finale	2019
			Numeratore	**0,00**			
		Totale FPV/U	(+)	654.020,90	Totale Missioni	FPV finale	2019
			Denominatore	**654.020,90**			
117	G	Incidenza economie su totale (Rend. 2019)					
		Agricoltura, politiche agroalimentari e pesca	(+)	3.434,00	Mis. 16	Economie CP	2019
			Numeratore	**3.434,00**			
		Totale Missioni	(+)	16.968.793,68	Totale Missioni	Economie CP	2019
			Denominatore	**16.968.793,68**			

COMPOSIZIONE SPESE (Allegato 2c)

Ind. N.	Col.	Bilancio 2019-21 Composizione degli addendi		Importo	Rif. contabile	Tipo dato	Eserc.
118	A	Incidenza su totale (Bil. 2019)					
		Fonti energetiche	(+)	0,00	Pro. 17.01	Prev. iniz. CP	2019
			Numeratore	**0,00**			
		Totale Missioni	(+)	25.592.576,09	Totale Missioni	Prev. iniz. CP	2019
			Denominatore	**25.592.576,09**			
118	B	di cui: Incidenza Fpv/U (Bil. 2019)					
		FPV/U Fonti energetiche	(+)	0,00	Pro. 17.01	FPV iniziale	2019
			Numeratore	**0,00**			
		Totale FPV/U	(+)	0,00	Totale Missioni	FPV iniziale	2019
			Denominatore	**0,00**			
118	C	Incidenza su totale (Rend. 2019)					
		Fonti energetiche	(+)	0,00	Pro. 17.01	Prev. finali CP	2019
			Numeratore	**0,00**			
		Totale Missioni	(+)	26.322.876,09	Totale Missioni	Prev. finali CP	2019
			Denominatore	**26.322.876,09**			
118	D	di cui: Incidenza Fpv/U (Rend. 2019)					
		FPV/U Fonti energetiche	(+)	0,00	Pro. 17.01	St. def. FPV	2019
			Numeratore	**0,00**			
		Totale FPV/U	(+)	0,00	Totale Missioni	St. def. FPV	2019
			Denominatore	**0,00**			
118	E	Incidenza su totale (Rend. 2019)					
		Fonti energetiche	(+)	0,00	Pro. 17.01	Imp. CP	2019
		Fonti energetiche	(+)	0,00	Pro. 17.01	FPV finale	2019
			Numeratore	**0,00**			
		Totale Missioni	(+)	8.700.061,51	Totale Missioni	Imp. CP	2019
		Totale FPV/U	(+)	654.020,90	Totale Missioni	FPV finale	2019
			Denominatore	**9.354.082,41**			
118	F	di cui: Incidenza Fpv/U (Rend. 2019)					
		FPV/U Fonti energetiche	(+)	0,00	Pro. 17.01	FPV finale	2019
			Numeratore	**0,00**			
		Totale FPV/U	(+)	654.020,90	Totale Missioni	FPV finale	2019
			Denominatore	**654.020,90**			
118	G	Incidenza economie su totale (Rend. 2019)					
		Fonti energetiche	(+)	0,00	Pro. 17.01	Economie CP	2019
			Numeratore	**0,00**			
		Totale Missioni	(+)	16.968.793,68	Totale Missioni	Economie CP	2019
			Denominatore	**16.968.793,68**			

COMPOSIZIONE SPESE (Allegato 2c)

Ind. N.	Ind. Col.	Bilancio 2019-21 Composizione degli addendi		Importo	Rif. contabile	Tipo dato	Eserc.
119	A	Incidenza su totale (Bil. 2019)					
		Energia e diversificazione delle fonti energetiche	(+)	0,00	Mis. 17	Prev. iniz. CP	2019
			Numeratore	**0,00**			
		Totale Missioni	(+)	25.592.576,09	Totale Missioni	Prev. iniz. CP	2019
			Denominatore	**25.592.576,09**			
119	B	di cui: Incidenza Fpv/U (Bil. 2019)					
		FPV/U Energia e diversificazione delle fonti energetiche	(+)	0,00	Mis. 17	FPV iniziale	2019
			Numeratore	**0,00**			
		Totale FPV/U	(+)	0,00	Totale Missioni	FPV iniziale	2019
			Denominatore	**0,00**			
119	C	Incidenza su totale (Rend. 2019)					
		Energia e diversificazione delle fonti energetiche	(+)	0,00	Mis. 17	Prev. finali CP	2019
			Numeratore	**0,00**			
		Totale Missioni	(+)	26.322.876,09	Totale Missioni	Prev. finali CP	2019
			Denominatore	**26.322.876,09**			
119	D	di cui: Incidenza Fpv/U (Rend. 2019)					
		FPV/U Energia e diversificazione delle fonti energetiche	(+)	0,00	Mis. 17	St. def. FPV	2019
			Numeratore	**0,00**			
		Totale FPV/U	(+)	0,00	Totale Missioni	St. def. FPV	2019
			Denominatore	**0,00**			
119	E	Incidenza su totale (Rend. 2019)					
		Energia e diversificazione delle fonti energetiche	(+)	0,00	Mis. 17	Imp. CP	2019
		Energia e diversificazione delle fonti energetiche	(+)	0,00	Mis. 17	FPV finale	2019
			Numeratore	**0,00**			
		Totale Missioni	(+)	8.700.061,51	Totale Missioni	Imp. CP	2019
		Totale FPV/U	(+)	654.020,90	Totale Missioni	FPV finale	2019
			Denominatore	**9.354.082,41**			
119	F	di cui: Incidenza Fpv/U (Rend. 2019)					
		FPV/U Energia e diversificazione delle fonti energetiche	(+)	0,00	Mis. 17	FPV finale	2019
			Numeratore	**0,00**			
		Totale FPV/U	(+)	654.020,90	Totale Missioni	FPV finale	2019
			Denominatore	**654.020,90**			
119	G	Incidenza economie su totale (Rend. 2019)					
		Energia e diversificazione delle fonti energetiche	(+)	0,00	Mis. 17	Economie CP	2019
			Numeratore	**0,00**			
		Totale Missioni	(+)	16.968.793,68	Totale Missioni	Economie CP	2019
			Denominatore	**16.968.793,68**			

COMPOSIZIONE SPESE (Allegato 2c)

Ind. N.	Col.	Bilancio 2019-21 Composizione degli addendi		Importo	Rif. contabile	Tipo dato	Eserc.
120	A	Incidenza su totale (Bil. 2019)					
		Relazioni finanziarie con le altre autonomie territoriali	(+)	9.000,00	Pro. 18.01	Prev. iniz. CP	2019
			Numeratore	**9.000,00**			
		Totale Missioni	(+)	25.592.576,09	Totale Missioni	Prev. iniz. CP	2019
			Denominatore	**25.592.576,09**			
120	B	di cui: Incidenza Fpv/U (Bil. 2019)					
		FPV/U Relazioni finanziarie con le altre autonomie territoriali	(+)	0,00	Pro. 18.01	FPV iniziale	2019
			Numeratore	**0,00**			
		Totale FPV/U	(+)	0,00	Totale Missioni	FPV iniziale	2019
			Denominatore	**0,00**			
120	C	Incidenza su totale (Rend. 2019)					
		Relazioni finanziarie con le altre autonomie territoriali	(+)	9.000,00	Pro. 18.01	Prev. finali CP	2019
			Numeratore	**9.000,00**			
		Totale Missioni	(+)	26.322.876,09	Totale Missioni	Prev. finali CP	2019
			Denominatore	**26.322.876,09**			
120	D	di cui: Incidenza Fpv/U (Rend. 2019)					
		FPV/U Relazioni finanziarie con le altre autonomie territoriali	(+)	0,00	Pro. 18.01	St. def. FPV	2019
			Numeratore	**0,00**			
		Totale FPV/U	(+)	0,00	Totale Missioni	St. def. FPV	2019
			Denominatore	**0,00**			
120	E	Incidenza su totale (Rend. 2019)					
		Relazioni finanziarie con le altre autonomie territoriali	(+)	9.000,00	Pro. 18.01	Imp. CP	2019
		Relazioni finanziarie con le altre autonomie territoriali	(+)	0,00	Pro. 18.01	FPV finale	2019
			Numeratore	**9.000,00**			
		Totale Missioni	(+)	8.700.061,51	Totale Missioni	Imp. CP	2019
		Totale FPV/U	(+)	654.020,90	Totale Missioni	FPV finale	2019
			Denominatore	**9.354.082,41**			
120	F	di cui: Incidenza Fpv/U (Rend. 2019)					
		FPV/U Relazioni finanziarie con le altre autonomie territoriali	(+)	0,00	Pro. 18.01	FPV finale	2019
			Numeratore	**0,00**			
		Totale FPV/U	(+)	654.020,90	Totale Missioni	FPV finale	2019
			Denominatore	**654.020,90**			
120	G	Incidenza economie su totale (Rend. 2019)					
		Relazioni finanziarie con le altre autonomie territoriali	(+)	0,00	Pro. 18.01	Economie CP	2019
			Numeratore	**0,00**			
		Totale Missioni	(+)	16.968.793,68	Totale Missioni	Economie CP	2019
			Denominatore	**16.968.793,68**			

COMPOSIZIONE SPESE (Allegato 2c)

Ind. N.	Col.	Bilancio 2019-21 Composizione degli addendi		Importo	Rif. contabile	Tipo dato	Eserc.
121	A	Incidenza su totale (Bil. 2019)					
		Relazioni con le altre autonomie territoriali e locali	(+)	9.000,00	Mis. 18	Prev. iniz. CP	2019
			Numeratore	**9.000,00**			
		Totale Missioni	(+)	25.592.576,09	Totale Missioni	Prev. iniz. CP	2019
			Denominatore	**25.592.576,09**			
121	B	di cui: Incidenza Fpv/U (Bil. 2019)					
		FPV/U Relazioni con le altre autonomie territoriali e locali	(+)	0,00	Mis. 18	FPV iniziale	2019
			Numeratore	**0,00**			
		Totale FPV/U	(+)	0,00	Totale Missioni	FPV iniziale	2019
			Denominatore	**0,00**			
121	C	Incidenza su totale (Rend. 2019)					
		Relazioni con le altre autonomie territoriali e locali	(+)	9.000,00	Mis. 18	Prev. finali CP	2019
			Numeratore	**9.000,00**			
		Totale Missioni	(+)	26.322.876,09	Totale Missioni	Prev. finali CP	2019
			Denominatore	**26.322.876,09**			
121	D	di cui: Incidenza Fpv/U (Rend. 2019)					
		FPV/U Relazioni con le altre autonomie territoriali e locali	(+)	0,00	Mis. 18	St. def. FPV	2019
			Numeratore	**0,00**			
		Totale FPV/U	(+)	0,00	Totale Missioni	St. def. FPV	2019
			Denominatore	**0,00**			
121	E	Incidenza su totale (Rend. 2019)					
		Relazioni con le altre autonomie territoriali e locali	(+)	9.000,00	Mis. 18	Imp. CP	2019
		Relazioni con le altre autonomie territoriali e locali	(+)	0,00	Mis. 18	FPV finale	2019
			Numeratore	**9.000,00**			
		Totale Missioni	(+)	8.700.061,51	Totale Missioni	Imp. CP	2019
		Totale FPV/U	(+)	654.020,90	Totale Missioni	FPV finale	2019
			Denominatore	**9.354.082,41**			
121	F	di cui: Incidenza Fpv/U (Rend. 2019)					
		FPV/U Relazioni con le altre autonomie territoriali e locali	(+)	0,00	Mis. 18	FPV finale	2019
			Numeratore	**0,00**			
		Totale FPV/U	(+)	654.020,90	Totale Missioni	FPV finale	2019
			Denominatore	**654.020,90**			
121	G	Incidenza economie su totale (Rend. 2019)					
		Relazioni con le altre autonomie territoriali e locali	(+)	0,00	Mis. 18	Economie CP	2019
			Numeratore	**0,00**			
		Totale Missioni	(+)	16.968.793,68	Totale Missioni	Economie CP	2019
			Denominatore	**16.968.793,68**			

COMPOSIZIONE SPESE (Allegato 2c)

Ind. N.	Ind. Col.	Bilancio 2019-21 Composizione degli addendi		Importo	Rif. contabile	Tipo dato	Eserc.
122	A	Incidenza su totale (Bil. 2019)					
		Relazioni internazionali e Cooperazione allo sviluppo	(+)	0,00	Pro. 19.01	Prev. iniz. CP	2019
			Numeratore	**0,00**			
		Totale Missioni	(+)	25.592.576,09	Totale Missioni	Prev. iniz. CP	2019
			Denominatore	**25.592.576,09**			
122	B	di cui: Incidenza Fpv/U (Bil. 2019)					
		FPV/U Relazioni internazionali e Cooperazione allo sviluppo	(+)	0,00	Pro. 19.01	FPV iniziale	2019
			Numeratore	**0,00**			
		Totale FPV/U	(+)	0,00	Totale Missioni	FPV iniziale	2019
			Denominatore	**0,00**			
122	C	Incidenza su totale (Rend. 2019)					
		Relazioni internazionali e Cooperazione allo sviluppo	(+)	0,00	Pro. 19.01	Prev. finali CP	2019
			Numeratore	**0,00**			
		Totale Missioni	(+)	26.322.876,09	Totale Missioni	Prev. finali CP	2019
			Denominatore	**26.322.876,09**			
122	D	di cui: Incidenza Fpv/U (Rend. 2019)					
		FPV/U Relazioni internazionali e Cooperazione allo sviluppo	(+)	0,00	Pro. 19.01	St. def. FPV	2019
			Numeratore	**0,00**			
		Totale FPV/U	(+)	0,00	Totale Missioni	St. def. FPV	2019
			Denominatore	**0,00**			
122	E	Incidenza su totale (Rend. 2019)					
		Relazioni internazionali e Cooperazione allo sviluppo	(+)	0,00	Pro. 19.01	Imp. CP	2019
		Relazioni internazionali e Cooperazione allo sviluppo	(+)	0,00	Pro. 19.01	FPV finale	2019
			Numeratore	**0,00**			
		Totale Missioni	(+)	8.700.061,51	Totale Missioni	Imp. CP	2019
		Totale FPV/U	(+)	654.020,90	Totale Missioni	FPV finale	2019
			Denominatore	**9.354.082,41**			
122	F	di cui: Incidenza Fpv/U (Rend. 2019)					
		FPV/U Relazioni internazionali e Cooperazione allo sviluppo	(+)	0,00	Pro. 19.01	FPV finale	2019
			Numeratore	**0,00**			
		Totale FPV/U	(+)	654.020,90	Totale Missioni	FPV finale	2019
			Denominatore	**654.020,90**			
122	G	Incidenza economie su totale (Rend. 2019)					
		Relazioni internazionali e Cooperazione allo sviluppo	(+)	0,00	Pro. 19.01	Economie CP	2019
			Numeratore	**0,00**			
		Totale Missioni	(+)	16.968.793,68	Totale Missioni	Economie CP	2019
			Denominatore	**16.968.793,68**			

COMPOSIZIONE SPESE (Allegato 2c)

Ind. N.	Col.	Bilancio 2019-21 Composizione degli addendi		Importo	Rif. contabile	Tipo dato	Eserc.
123	A	Incidenza su totale (Bil. 2019)					
		Relazioni internazionali	(+)	0,00	Mis. 19	Prev. iniz. CP	2019
			Numeratore	**0,00**			
		Totale Missioni	(+)	25.592.576,09	Totale Missioni	Prev. iniz. CP	2019
			Denominatore	**25.592.576,09**			
123	B	di cui: Incidenza Fpv/U (Bil. 2019)					
		FPV/U Relazioni internazionali	(+)	0,00	Mis. 19	FPV iniziale	2019
			Numeratore	**0,00**			
		Totale FPV/U	(+)	0,00	Totale Missioni	FPV iniziale	2019
			Denominatore	**0,00**			
123	C	Incidenza su totale (Rend. 2019)					
		Relazioni internazionali	(+)	0,00	Mis. 19	Prev. finali CP	2019
			Numeratore	**0,00**			
		Totale Missioni	(+)	26.322.876,09	Totale Missioni	Prev. finali CP	2019
			Denominatore	**26.322.876,09**			
123	D	di cui: Incidenza Fpv/U (Rend. 2019)					
		FPV/U Relazioni internazionali	(+)	0,00	Mis. 19	St. def. FPV	2019
			Numeratore	**0,00**			
		Totale FPV/U	(+)	0,00	Totale Missioni	St. def. FPV	2019
			Denominatore	**0,00**			
123	E	Incidenza su totale (Rend. 2019)					
		Relazioni internazionali	(+)	0,00	Mis. 19	Imp. CP	2019
		Relazioni internazionali	(+)	0,00	Mis. 19	FPV finale	2019
			Numeratore	**0,00**			
		Totale Missioni	(+)	8.700.061,51	Totale Missioni	Imp. CP	2019
		Totale FPV/U	(+)	654.020,90	Totale Missioni	FPV finale	2019
			Denominatore	**9.354.082,41**			
123	F	di cui: Incidenza Fpv/U (Rend. 2019)					
		FPV/U Relazioni internazionali	(+)	0,00	Mis. 19	FPV finale	2019
			Numeratore	**0,00**			
		Totale FPV/U	(+)	654.020,90	Totale Missioni	FPV finale	2019
			Denominatore	**654.020,90**			
123	G	Incidenza economie su totale (Rend. 2019)					
		Relazioni internazionali	(+)	0,00	Mis. 19	Economie CP	2019
			Numeratore	**0,00**			
		Totale Missioni	(+)	16.968.793,68	Totale Missioni	Economie CP	2019
			Denominatore	**16.968.793,68**			

COMPOSIZIONE SPESE (Allegato 2c)

Ind. N.	Col.	Bilancio 2019-21 Composizione degli addendi		Importo	Rif. contabile	Tipo dato	Eserc.
124	A	Incidenza su totale (Bil. 2019)					
		Fondo di riserva	(+)	27.481,37	Pro. 20.01	Prev. iniz. CP	2019
			Numeratore	**27.481,37**			
		Totale Missioni	(+)	25.592.576,09	Totale Missioni	Prev. iniz. CP	2019
			Denominatore	**25.592.576,09**			
124	B	di cui: Incidenza Fpv/U (Bil. 2019)					
		FPV/U Fondo di riserva	(+)	0,00	Pro. 20.01	FPV iniziale	2019
			Numeratore	**0,00**			
		Totale FPV/U	(+)	0,00	Totale Missioni	FPV iniziale	2019
			Denominatore	**0,00**			
124	C	Incidenza su totale (Rend. 2019)					
		Fondo di riserva	(+)	27.481,37	Pro. 20.01	Prev. finali CP	2019
			Numeratore	**27.481,37**			
		Totale Missioni	(+)	26.322.876,09	Totale Missioni	Prev. finali CP	2019
			Denominatore	**26.322.876,09**			
124	D	di cui: Incidenza Fpv/U (Rend. 2019)					
		FPV/U Fondo di riserva	(+)	0,00	Pro. 20.01	St. def. FPV	2019
			Numeratore	**0,00**			
		Totale FPV/U	(+)	0,00	Totale Missioni	St. def. FPV	2019
			Denominatore	**0,00**			
124	E	Incidenza su totale (Rend. 2019)					
		Fondo di riserva	(+)	0,00	Pro. 20.01	Imp. CP	2019
		Fondo di riserva	(+)	0,00	Pro. 20.01	FPV finale	2019
			Numeratore	**0,00**			
		Totale Missioni	(+)	8.700.061,51	Totale Missioni	Imp. CP	2019
		Totale FPV/U	(+)	654.020,90	Totale Missioni	FPV finale	2019
			Denominatore	**9.354.082,41**			
124	F	di cui: Incidenza Fpv/U (Rend. 2019)					
		FPV/U Fondo di riserva	(+)	0,00	Pro. 20.01	FPV finale	2019
			Numeratore	**0,00**			
		Totale FPV/U	(+)	654.020,90	Totale Missioni	FPV finale	2019
			Denominatore	**654.020,90**			
124	G	Incidenza economie su totale (Rend. 2019)					
		Fondo di riserva	(+)	27.481,37	Pro. 20.01	Economie CP	2019
			Numeratore	**27.481,37**			
		Totale Missioni	(+)	16.968.793,68	Totale Missioni	Economie CP	2019
			Denominatore	**16.968.793,68**			

COMPOSIZIONE SPESE (Allegato 2c)

Ind. N.	Col.	Bilancio 2019-21 Composizione degli addendi		Importo	Rif. contabile	Tipo dato	Eserc.
125	A	Incidenza su totale (Bil. 2019)					
		Fondo svalutazione crediti	(+)	118.623,35	Pro. 20.02	Prev. iniz. CP	2019
			Numeratore	**118.623,35**			
		Totale Missioni	(+)	25.592.576,09	Totale Missioni	Prev. iniz. CP	2019
			Denominatore	**25.592.576,09**			
125	B	di cui: Incidenza Fpv/U (Bil. 2019)					
		FPV/U Fondo svalutazione crediti	(+)	0,00	Pro. 20.02	FPV iniziale	2019
			Numeratore	**0,00**			
		Totale FPV/U	(+)	0,00	Totale Missioni	FPV iniziale	2019
			Denominatore	**0,00**			
125	C	Incidenza su totale (Rend. 2019)					
		Fondo svalutazione crediti	(+)	118.623,35	Pro. 20.02	Prev. finali CP	2019
			Numeratore	**118.623,35**			
		Totale Missioni	(+)	26.322.876,09	Totale Missioni	Prev. finali CP	2019
			Denominatore	**26.322.876,09**			
125	D	di cui: Incidenza Fpv/U (Rend. 2019)					
		FPV/U Fondo svalutazione crediti	(+)	0,00	Pro. 20.02	St. def. FPV	2019
			Numeratore	**0,00**			
		Totale FPV/U	(+)	0,00	Totale Missioni	St. def. FPV	2019
			Denominatore	**0,00**			
125	E	Incidenza su totale (Rend. 2019)					
		Fondo svalutazione crediti	(+)	0,00	Pro. 20.02	Imp. CP	2019
		Fondo svalutazione crediti	(+)	0,00	Pro. 20.02	FPV finale	2019
			Numeratore	**0,00**			
		Totale Missioni	(+)	8.700.061,51	Totale Missioni	Imp. CP	2019
		Totale FPV/U	(+)	654.020,90	Totale Missioni	FPV finale	2019
			Denominatore	**9.354.082,41**			
125	F	di cui: Incidenza Fpv/U (Rend. 2019)					
		FPV/U Fondo svalutazione crediti	(+)	0,00	Pro. 20.02	FPV finale	2019
			Numeratore	**0,00**			
		Totale FPV/U	(+)	654.020,90	Totale Missioni	FPV finale	2019
			Denominatore	**654.020,90**			
125	G	Incidenza economie su totale (Rend. 2019)					
		Fondo svalutazione crediti	(+)	118.623,35	Pro. 20.02	Economie CP	2019
			Numeratore	**118.623,35**			
		Totale Missioni	(+)	16.968.793,68	Totale Missioni	Economie CP	2019
			Denominatore	**16.968.793,68**			

COMPOSIZIONE SPESE (Allegato 2c)

Ind. N.	Col.	Bilancio 2019-21 Composizione degli addendi		Importo	Rif. contabile	Tipo dato	Eserc.
126	A	Incidenza su totale (Bil. 2019)					
		Altri Fondi	(+)	16.500,00	Pro. 20.03	Prev. iniz. CP	2019
			Numeratore	**16.500,00**			
		Totale Missioni	(+)	25.592.576,09	Totale Missioni	Prev. iniz. CP	2019
			Denominatore	**25.592.576,09**			
126	B	di cui: Incidenza Fpv/U (Bil. 2019)					
		FPV/U Altri Fondi	(+)	0,00	Pro. 20.03	FPV iniziale	2019
			Numeratore	**0,00**			
		Totale FPV/U	(+)	0,00	Totale Missioni	FPV iniziale	2019
			Denominatore	**0,00**			
126	C	Incidenza su totale (Rend. 2019)					
		Altri Fondi	(+)	16.500,00	Pro. 20.03	Prev. finali CP	2019
			Numeratore	**16.500,00**			
		Totale Missioni	(+)	26.322.876,09	Totale Missioni	Prev. finali CP	2019
			Denominatore	**26.322.876,09**			
126	D	di cui: Incidenza Fpv/U (Rend. 2019)					
		FPV/U Altri Fondi	(+)	0,00	Pro. 20.03	St. def. FPV	2019
			Numeratore	**0,00**			
		Totale FPV/U	(+)	0,00	Totale Missioni	St. def. FPV	2019
			Denominatore	**0,00**			
126	E	Incidenza su totale (Rend. 2019)					
		Altri Fondi	(+)	15.000,00	Pro. 20.03	Imp. CP	2019
		Altri Fondi	(+)	0,00	Pro. 20.03	FPV finale	2019
			Numeratore	**15.000,00**			
		Totale Missioni	(+)	8.700.061,51	Totale Missioni	Imp. CP	2019
		Totale FPV/U	(+)	654.020,90	Totale Missioni	FPV finale	2019
			Denominatore	**9.354.082,41**			
126	F	di cui: Incidenza Fpv/U (Rend. 2019)					
		FPV/U Altri Fondi	(+)	0,00	Pro. 20.03	FPV finale	2019
			Numeratore	**0,00**			
		Totale FPV/U	(+)	654.020,90	Totale Missioni	FPV finale	2019
			Denominatore	**654.020,90**			
126	G	Incidenza economie su totale (Rend. 2019)					
		Altri Fondi	(+)	1.500,00	Pro. 20.03	Economie CP	2019
			Numeratore	**1.500,00**			
		Totale Missioni	(+)	16.968.793,68	Totale Missioni	Economie CP	2019
			Denominatore	**16.968.793,68**			

COMPOSIZIONE SPESE (Allegato 2c)

Ind. N.	Col.	Bilancio 2019-21 Composizione degli addendi		Importo	Rif. contabile	Tipo dato	Eserc.
127	A	Incidenza su totale (Bil. 2019)					
		Fondi e accantonamenti	(+)	162.604,72	Mis. 20	Prev. iniz. CP	2019
			Numeratore	**162.604,72**			
		Totale Missioni	(+)	25.592.576,09	Totale Missioni	Prev. iniz. CP	2019
			Denominatore	**25.592.576,09**			
127	B	di cui: Incidenza Fpv/U (Bil. 2019)					
		FPV/U Fondi e accantonamenti	(+)	0,00	Mis. 20	FPV iniziale	2019
			Numeratore	**0,00**			
		Totale FPV/U	(+)	0,00	Totale Missioni	FPV iniziale	2019
			Denominatore	**0,00**			
127	C	Incidenza su totale (Rend. 2019)					
		Fondi e accantonamenti	(+)	162.604,72	Mis. 20	Prev. finali CP	2019
			Numeratore	**162.604,72**			
		Totale Missioni	(+)	26.322.876,09	Totale Missioni	Prev. finali CP	2019
			Denominatore	**26.322.876,09**			
127	D	di cui: Incidenza Fpv/U (Rend. 2019)					
		FPV/U Fondi e accantonamenti	(+)	0,00	Mis. 20	St. def. FPV	2019
			Numeratore	**0,00**			
		Totale FPV/U	(+)	0,00	Totale Missioni	St. def. FPV	2019
			Denominatore	**0,00**			
127	E	Incidenza su totale (Rend. 2019)					
		Fondi e accantonamenti	(+)	15.000,00	Mis. 20	Imp. CP	2019
		Fondi e accantonamenti	(+)	0,00	Mis. 20	FPV finale	2019
			Numeratore	**15.000,00**			
		Totale Missioni	(+)	8.700.061,51	Totale Missioni	Imp. CP	2019
		Totale FPV/U	(+)	654.020,90	Totale Missioni	FPV finale	2019
			Denominatore	**9.354.082,41**			
127	F	di cui: Incidenza Fpv/U (Rend. 2019)					
		FPV/U Fondi e accantonamenti	(+)	0,00	Mis. 20	FPV finale	2019
			Numeratore	**0,00**			
		Totale FPV/U	(+)	654.020,90	Totale Missioni	FPV finale	2019
			Denominatore	**654.020,90**			
127	G	Incidenza economie su totale (Rend. 2019)					
		Fondi e accantonamenti	(+)	147.604,72	Mis. 20	Economie CP	2019
			Numeratore	**147.604,72**			
		Totale Missioni	(+)	16.968.793,68	Totale Missioni	Economie CP	2019
			Denominatore	**16.968.793,68**			

COMPOSIZIONE SPESE (Allegato 2c)

Ind. N.	Col.	Bilancio 2019-21 Composizione degli addendi		Importo	Rif. contabile	Tipo dato	Eserc.
128	A	Incidenza su totale (Bil. 2019)					
		Quota interessi ammortamento mutui e prestiti obbligazionari	(+)	240.140,00	Pro. 50.01	Prev. iniz. CP	2019
			Numeratore	**240.140,00**			
		Totale Missioni	(+)	25.592.576,09	Totale Missioni	Prev. iniz. CP	2019
			Denominatore	**25.592.576,09**			
128	B	di cui: Incidenza Fpv/U (Bil. 2019)					
		FPV/U Quota interessi ammortamento mutui e prestiti obbligazionari	(+)	0,00	Pro. 50.01	FPV iniziale	2019
			Numeratore	**0,00**			
		Totale FPV/U	(+)	0,00	Totale Missioni	FPV iniziale	2019
			Denominatore	**0,00**			
128	C	Incidenza su totale (Rend. 2019)					
		Quota interessi ammortamento mutui e prestiti obbligazionari	(+)	240.140,00	Pro. 50.01	Prev. finali CP	2019
			Numeratore	**240.140,00**			
		Totale Missioni	(+)	26.322.876,09	Totale Missioni	Prev. finali CP	2019
			Denominatore	**26.322.876,09**			
128	D	di cui: Incidenza Fpv/U (Rend. 2019)					
		FPV/U Quota interessi ammortamento mutui e prestiti obbligazionari	(+)	0,00	Pro. 50.01	St. def. FPV	2019
			Numeratore	**0,00**			
		Totale FPV/U	(+)	0,00	Totale Missioni	St. def. FPV	2019
			Denominatore	**0,00**			
128	E	Incidenza su totale (Rend. 2019)					
		Quota interessi ammortamento mutui e prestiti obbligazionari	(+)	222.231,71	Pro. 50.01	Imp. CP	2019
		Quota interessi ammortamento mutui e prestiti obbligazionari	(+)	0,00	Pro. 50.01	FPV finale	2019
			Numeratore	**222.231,71**			
		Totale Missioni	(+)	8.700.061,51	Totale Missioni	Imp. CP	2019
		Totale FPV/U	(+)	654.020,90	Totale Missioni	FPV finale	2019
			Denominatore	**9.354.082,41**			
128	F	di cui: Incidenza Fpv/U (Rend. 2019)					
		FPV/U Quota interessi ammortamento mutui e prestiti obbligazionari	(+)	0,00	Pro. 50.01	FPV finale	2019
			Numeratore	**0,00**			
		Totale FPV/U	(+)	654.020,90	Totale Missioni	FPV finale	2019
			Denominatore	**654.020,90**			
128	G	Incidenza economie su totale (Rend. 2019)					
		Quota interessi ammortamento mutui e prestiti obbligazionari	(+)	17.908,29	Pro. 50.01	Economie CP	2019
			Numeratore	**17.908,29**			
		Totale Missioni	(+)	16.968.793,68	Totale Missioni	Economie CP	2019
			Denominatore	**16.968.793,68**			

COMPOSIZIONE SPESE (Allegato 2c)

Ind. N.	Col.	Bilancio 2019-21 Composizione degli addendi		Importo	Rif. contabile	Tipo dato	Eserc.
129	A	Incidenza su totale (Bil. 2019)					
		Quota capitale ammortamento mutui e prestiti obbligazionari	(+)	293.000,00	Pro. 50.02	Prev. iniz. CP	2019
			Numeratore	**293.000,00**			
		Totale Missioni	(+)	25.592.576,09	Totale Missioni	Prev. iniz. CP	2019
			Denominatore	**25.592.576,09**			
129	B	di cui: Incidenza Fpv/U (Bil. 2019)					
		FPV/U Quota capitale ammortamento mutui e prestiti obbligazionari	(+)	0,00	Pro. 50.02	FPV iniziale	2019
			Numeratore	**0,00**			
		Totale FPV/U	(+)	0,00	Totale Missioni	FPV iniziale	2019
			Denominatore	**0,00**			
129	C	Incidenza su totale (Rend. 2019)					
		Quota capitale ammortamento mutui e prestiti obbligazionari	(+)	293.000,00	Pro. 50.02	Prev. finali CP	2019
			Numeratore	**293.000,00**			
		Totale Missioni	(+)	26.322.876,09	Totale Missioni	Prev. finali CP	2019
			Denominatore	**26.322.876,09**			
129	D	di cui: Incidenza Fpv/U (Rend. 2019)					
		FPV/U Quota capitale ammortamento mutui e prestiti obbligazionari	(+)	0,00	Pro. 50.02	St. def. FPV	2019
			Numeratore	**0,00**			
		Totale FPV/U	(+)	0,00	Totale Missioni	St. def. FPV	2019
			Denominatore	**0,00**			
129	E	Incidenza su totale (Rend. 2019)					
		Quota capitale ammortamento mutui e prestiti obbligazionari	(+)	293.000,00	Pro. 50.02	Imp. CP	2019
		Quota capitale ammortamento mutui e prestiti obbligazionari	(+)	0,00	Pro. 50.02	FPV finale	2019
			Numeratore	**293.000,00**			
		Totale Missioni	(+)	8.700.061,51	Totale Missioni	Imp. CP	2019
		Totale FPV/U	(+)	654.020,90	Totale Missioni	FPV finale	2019
			Denominatore	**9.354.082,41**			
129	F	di cui: Incidenza Fpv/U (Rend. 2019)					
		FPV/U Quota capitale ammortamento mutui e prestiti obbligazionari	(+)	0,00	Pro. 50.02	FPV finale	2019
			Numeratore	**0,00**			
		Totale FPV/U	(+)	654.020,90	Totale Missioni	FPV finale	2019
			Denominatore	**654.020,90**			
129	G	Incidenza economie su totale (Rend. 2019)					
		Quota capitale ammortamento mutui e prestiti obbligazionari	(+)	0,00	Pro. 50.02	Economie CP	2019
			Numeratore	**0,00**			
		Totale Missioni	(+)	16.968.793,68	Totale Missioni	Economie CP	2019
			Denominatore	**16.968.793,68**			

COMPOSIZIONE SPESE (Allegato 2c)

Ind. N.	Col.	Bilancio 2019-21 Composizione degli addendi		Importo	Rif. contabile	Tipo dato	Eserc.
130	A	Incidenza su totale (Bil. 2019)					
		Debito pubblico	(+)	533.140,00	Mis. 50	Prev. iniz. CP	2019
			Numeratore	**533.140,00**			
		Totale Missioni	(+)	25.592.576,09	Totale Missioni	Prev. iniz. CP	2019
			Denominatore	**25.592.576,09**			
130	B	di cui: Incidenza Fpv/U (Bil. 2019)					
		FPV/U Debito pubblico	(+)	0,00	Mis. 50	FPV iniziale	2019
			Numeratore	**0,00**			
		Totale FPV/U	(+)	0,00	Totale Missioni	FPV iniziale	2019
			Denominatore	**0,00**			
130	C	Incidenza su totale (Rend. 2019)					
		Debito pubblico	(+)	533.140,00	Mis. 50	Prev. finali CP	2019
			Numeratore	**533.140,00**			
		Totale Missioni	(+)	26.322.876,09	Totale Missioni	Prev. finali CP	2019
			Denominatore	**26.322.876,09**			
130	D	di cui: Incidenza Fpv/U (Rend. 2019)					
		FPV/U Debito pubblico	(+)	0,00	Mis. 50	St. def. FPV	2019
			Numeratore	**0,00**			
		Totale FPV/U	(+)	0,00	Totale Missioni	St. def. FPV	2019
			Denominatore	**0,00**			
130	E	Incidenza su totale (Rend. 2019)					
		Debito pubblico	(+)	515.231,71	Mis. 50	Imp. CP	2019
		Debito pubblico	(+)	0,00	Mis. 50	FPV finale	2019
			Numeratore	**515.231,71**			
		Totale Missioni	(+)	8.700.061,51	Totale Missioni	Imp. CP	2019
		Totale FPV/U	(+)	654.020,90	Totale Missioni	FPV finale	2019
			Denominatore	**9.354.082,41**			
130	F	di cui: Incidenza Fpv/U (Rend. 2019)					
		FPV/U Debito pubblico	(+)	0,00	Mis. 50	FPV finale	2019
			Numeratore	**0,00**			
		Totale FPV/U	(+)	654.020,90	Totale Missioni	FPV finale	2019
			Denominatore	**654.020,90**			
130	G	Incidenza economie su totale (Rend. 2019)					
		Debito pubblico	(+)	17.908,29	Mis. 50	Economie CP	2019
			Numeratore	**17.908,29**			
		Totale Missioni	(+)	16.968.793,68	Totale Missioni	Economie CP	2019
			Denominatore	**16.968.793,68**			

COMPOSIZIONE SPESE (Allegato 2c)

Ind. N.	Col.	Bilancio 2019-21 Composizione degli addendi		Importo	Rif. contabile	Tipo dato	Eserc.
131	A	Incidenza su totale (Bil. 2019)					
		Restituzione anticipazione di tesoreria	(+)	0,00	Pro. 60.01	Prev. iniz. CP	2019
			Numeratore	**0,00**			
		Totale Missioni	(+)	25.592.576,09	Totale Missioni	Prev. iniz. CP	2019
			Denominatore	**25.592.576,09**			
131	B	di cui: Incidenza Fpv/U (Bil. 2019)					
		FPV/U Restituzione anticipazione di tesoreria	(+)	0,00	Pro. 60.01	FPV iniziale	2019
			Numeratore	**0,00**			
		Totale FPV/U	(+)	0,00	Totale Missioni	FPV iniziale	2019
			Denominatore	**0,00**			
131	C	Incidenza su totale (Rend. 2019)					
		Restituzione anticipazione di tesoreria	(+)	0,00	Pro. 60.01	Prev. finali CP	2019
			Numeratore	**0,00**			
		Totale Missioni	(+)	26.322.876,09	Totale Missioni	Prev. finali CP	2019
			Denominatore	**26.322.876,09**			
131	D	di cui: Incidenza Fpv/U (Rend. 2019)					
		FPV/U Restituzione anticipazione di tesoreria	(+)	0,00	Pro. 60.01	St. def. FPV	2019
			Numeratore	**0,00**			
		Totale FPV/U	(+)	0,00	Totale Missioni	St. def. FPV	2019
			Denominatore	**0,00**			
131	E	Incidenza su totale (Rend. 2019)					
		Restituzione anticipazione di tesoreria	(+)	0,00	Pro. 60.01	Imp. CP	2019
		Restituzione anticipazione di tesoreria	(+)	0,00	Pro. 60.01	FPV finale	2019
			Numeratore	**0,00**			
		Totale Missioni	(+)	8.700.061,51	Totale Missioni	Imp. CP	2019
		Totale FPV/U	(+)	654.020,90	Totale Missioni	FPV finale	2019
			Denominatore	**9.354.082,41**			
131	F	di cui: Incidenza Fpv/U (Rend. 2019)					
		FPV/U Restituzione anticipazione di tesoreria	(+)	0,00	Pro. 60.01	FPV finale	2019
			Numeratore	**0,00**			
		Totale FPV/U	(+)	654.020,90	Totale Missioni	FPV finale	2019
			Denominatore	**654.020,90**			
131	G	Incidenza economie su totale (Rend. 2019)					
		Restituzione anticipazione di tesoreria	(+)	0,00	Pro. 60.01	Economie CP	2019
			Numeratore	**0,00**			
		Totale Missioni	(+)	16.968.793,68	Totale Missioni	Economie CP	2019
			Denominatore	**16.968.793,68**			

COMPOSIZIONE SPESE (Allegato 2c)

Ind. N.	Col.	Bilancio 2019-21 Composizione degli addendi		Importo	Rif. contabile	Tipo dato	Eserc.
132	A	Incidenza su totale (Bil. 2019)					
		Anticipazioni finanziarie	(+)	0,00	Mis. 60	Prev. iniz. CP	2019
			Numeratore	**0,00**			
		Totale Missioni	(+)	25.592.576,09	Totale Missioni	Prev. iniz. CP	2019
			Denominatore	**25.592.576,09**			
132	B	di cui: Incidenza Fpv/U (Bil. 2019)					
		FPV/U Anticipazioni finanziarie	(+)	0,00	Mis. 60	FPV iniziale	2019
			Numeratore	**0,00**			
		Totale FPV/U	(+)	0,00	Totale Missioni	FPV iniziale	2019
			Denominatore	**0,00**			
132	C	Incidenza su totale (Rend. 2019)					
		Anticipazioni finanziarie	(+)	0,00	Mis. 60	Prev. finali CP	2019
			Numeratore	**0,00**			
		Totale Missioni	(+)	26.322.876,09	Totale Missioni	Prev. finali CP	2019
			Denominatore	**26.322.876,09**			
132	D	di cui: Incidenza Fpv/U (Rend. 2019)					
		FPV/U Anticipazioni finanziarie	(+)	0,00	Mis. 60	St. def. FPV	2019
			Numeratore	**0,00**			
		Totale FPV/U	(+)	0,00	Totale Missioni	St. def. FPV	2019
			Denominatore	**0,00**			
132	E	Incidenza su totale (Rend. 2019)					
		Anticipazioni finanziarie	(+)	0,00	Mis. 60	Imp. CP	2019
		Anticipazioni finanziarie	(+)	0,00	Mis. 60	FPV finale	2019
			Numeratore	**0,00**			
		Totale Missioni	(+)	8.700.061,51	Totale Missioni	Imp. CP	2019
		Totale FPV/U	(+)	654.020,90	Totale Missioni	FPV finale	2019
			Denominatore	**9.354.082,41**			
132	F	di cui: Incidenza Fpv/U (Rend. 2019)					
		FPV/U Anticipazioni finanziarie	(+)	0,00	Mis. 60	FPV finale	2019
			Numeratore	**0,00**			
		Totale FPV/U	(+)	654.020,90	Totale Missioni	FPV finale	2019
			Denominatore	**654.020,90**			
132	G	Incidenza economie su totale (Rend. 2019)					
		Anticipazioni finanziarie	(+)	0,00	Mis. 60	Economie CP	2019
			Numeratore	**0,00**			
		Totale Missioni	(+)	16.968.793,68	Totale Missioni	Economie CP	2019
			Denominatore	**16.968.793,68**			

COMPOSIZIONE SPESE (Allegato 2c)

Ind. N.	Col.	Bilancio 2019-21 Composizione degli addendi		Importo	Rif. contabile	Tipo dato	Eserc.
133	A	Incidenza su totale (Bil. 2019)					
		Servizi per conto terzi e Partite di giro	(+)	1.870.000,00	Pro. 99.01	Prev. iniz. CP	2019
			Numeratore	**1.870.000,00**			
		Totale Missioni	(+)	25.592.576,09	Totale Missioni	Prev. iniz. CP	2019
			Denominatore	**25.592.576,09**			
133	B	di cui: Incidenza Fpv/U (Bil. 2019)					
		FPV/U Servizi per conto terzi e Partite di giro	(+)	0,00	Pro. 99.01	FPV iniziale	2019
			Numeratore	**0,00**			
		Totale FPV/U	(+)	0,00	Totale Missioni	FPV iniziale	2019
			Denominatore	**0,00**			
133	C	Incidenza su totale (Rend. 2019)					
		Servizi per conto terzi e Partite di giro	(+)	1.870.000,00	Pro. 99.01	Prev. finali CP	2019
			Numeratore	**1.870.000,00**			
		Totale Missioni	(+)	26.322.876,09	Totale Missioni	Prev. finali CP	2019
			Denominatore	**26.322.876,09**			
133	D	di cui: Incidenza Fpv/U (Rend. 2019)					
		FPV/U Servizi per conto terzi e Partite di giro	(+)	0,00	Pro. 99.01	St. def. FPV	2019
			Numeratore	**0,00**			
		Totale FPV/U	(+)	0,00	Totale Missioni	St. def. FPV	2019
			Denominatore	**0,00**			
133	E	Incidenza su totale (Rend. 2019)					
		Servizi per conto terzi e Partite di giro	(+)	1.047.802,15	Pro. 99.01	Imp. CP	2019
		Servizi per conto terzi e Partite di giro	(+)	0,00	Pro. 99.01	FPV finale	2019
			Numeratore	**1.047.802,15**			
		Totale Missioni	(+)	8.700.061,51	Totale Missioni	Imp. CP	2019
		Totale FPV/U	(+)	654.020,90	Totale Missioni	FPV finale	2019
			Denominatore	**9.354.082,41**			
133	F	di cui: Incidenza Fpv/U (Rend. 2019)					
		FPV/U Servizi per conto terzi e Partite di giro	(+)	0,00	Pro. 99.01	FPV finale	2019
			Numeratore	**0,00**			
		Totale FPV/U	(+)	654.020,90	Totale Missioni	FPV finale	2019
			Denominatore	**654.020,90**			
133	G	Incidenza economie su totale (Rend. 2019)					
		Servizi per conto terzi e Partite di giro	(+)	822.197,85	Pro. 99.01	Economie CP	2019
			Numeratore	**822.197,85**			
		Totale Missioni	(+)	16.968.793,68	Totale Missioni	Economie CP	2019
			Denominatore	**16.968.793,68**			

COMPOSIZIONE SPESE (Allegato 2c)

Ind. N.	Col.	Bilancio 2019-21 Composizione degli addendi		Importo	Rif. contabile	Tipo dato	Eserc.
134	A	Incidenza su totale (Bil. 2019)					
		Anticipazioni per il finanziamento del sistema sanitario nazionale	(+)	0,00	Pro. 99.02	Prev. iniz. CP	2019
			Numeratore	**0,00**			
		Totale Missioni	(+)	25.592.576,09	Totale Missioni	Prev. iniz. CP	2019
			Denominatore	**25.592.576,09**			
134	B	di cui: Incidenza Fpv/U (Bil. 2019)					
		FPV/U Anticipazioni per il finanziamento del sistema sanitario nazionale	(+)	0,00	Pro. 99.02	FPV iniziale	2019
			Numeratore	**0,00**			
		Totale FPV/U	(+)	0,00	Totale Missioni	FPV iniziale	2019
			Denominatore	**0,00**			
134	C	Incidenza su totale (Rend. 2019)					
		Anticipazioni per il finanziamento del sistema sanitario nazionale	(+)	0,00	Pro. 99.02	Prev. finali CP	2019
			Numeratore	**0,00**			
		Totale Missioni	(+)	26.322.876,09	Totale Missioni	Prev. finali CP	2019
			Denominatore	**26.322.876,09**			
134	D	di cui: Incidenza Fpv/U (Rend. 2019)					
		FPV/U Anticipazioni per il finanziamento del sistema sanitario nazionale	(+)	0,00	Pro. 99.02	St. def. FPV	2019
			Numeratore	**0,00**			
		Totale FPV/U	(+)	0,00	Totale Missioni	St. def. FPV	2019
			Denominatore	**0,00**			
134	E	Incidenza su totale (Rend. 2019)					
		Anticipazioni per il finanziamento del sistema sanitario nazionale	(+)	0,00	Pro. 99.02	Imp. CP	2019
		Anticipazioni per il finanziamento del sistema sanitario nazionale	(+)	0,00	Pro. 99.02	FPV finale	2019
			Numeratore	**0,00**			
		Totale Missioni	(+)	8.700.061,51	Totale Missioni	Imp. CP	2019
		Totale FPV/U	(+)	654.020,90	Totale Missioni	FPV finale	2019
			Denominatore	**9.354.082,41**			
134	F	di cui: Incidenza Fpv/U (Rend. 2019)					
		FPV/U Anticipazioni per il finanziamento del sistema sanitario nazionale	(+)	0,00	Pro. 99.02	FPV finale	2019
			Numeratore	**0,00**			
		Totale FPV/U	(+)	654.020,90	Totale Missioni	FPV finale	2019
			Denominatore	**654.020,90**			
134	G	Incidenza economie su totale (Rend. 2019)					
		Anticipazioni per il finanziamento del sistema sanitario nazionale	(+)	0,00	Pro. 99.02	Economie CP	2019
			Numeratore	**0,00**			
		Totale Missioni	(+)	16.968.793,68	Totale Missioni	Economie CP	2019
			Denominatore	**16.968.793,68**			

COMPOSIZIONE SPESE (Allegato 2c)

Ind. N.	Col.	Bilancio 2019-21 Composizione degli addendi		Importo	Rif. contabile	Tipo dato	Eserc.
135	A	Incidenza su totale (Bil. 2019)					
		Servizi per conto terzi	(+)	1.870.000,00	Mis. 99	Prev. iniz. CP	2019
			Numeratore	**1.870.000,00**			
		Totale Missioni	(+)	25.592.576,09	Totale Missioni	Prev. iniz. CP	2019
			Denominatore	**25.592.576,09**			
135	B	di cui: Incidenza Fpv/U (Bil. 2019)					
		FPV/U Servizi per conto terzi	(+)	0,00	Mis. 99	FPV iniziale	2019
			Numeratore	**0,00**			
		Totale FPV/U	(+)	0,00	Totale Missioni	FPV iniziale	2019
			Denominatore	**0,00**			
135	C	Incidenza su totale (Rend. 2019)					
		Servizi per conto terzi	(+)	1.870.000,00	Mis. 99	Prev. finali CP	2019
			Numeratore	**1.870.000,00**			
		Totale Missioni	(+)	26.322.876,09	Totale Missioni	Prev. finali CP	2019
			Denominatore	**26.322.876,09**			
135	D	di cui: Incidenza Fpv/U (Rend. 2019)					
		FPV/U Servizi per conto terzi	(+)	0,00	Mis. 99	St. def. FPV	2019
			Numeratore	**0,00**			
		Totale FPV/U	(+)	0,00	Totale Missioni	St. def. FPV	2019
			Denominatore	**0,00**			
135	E	Incidenza su totale (Rend. 2019)					
		Servizi per conto terzi	(+)	1.047.802,15	Mis. 99	Imp. CP	2019
		Servizi per conto terzi	(+)	0,00	Mis. 99	FPV finale	2019
			Numeratore	**1.047.802,15**			
		Totale Missioni	(+)	8.700.061,51	Totale Missioni	Imp. CP	2019
		Totale FPV/U	(+)	654.020,90	Totale Missioni	FPV finale	2019
			Denominatore	**9.354.082,41**			
135	F	di cui: Incidenza Fpv/U (Rend. 2019)					
		FPV/U Servizi per conto terzi	(+)	0,00	Mis. 99	FPV finale	2019
			Numeratore	**0,00**			
		Totale FPV/U	(+)	654.020,90	Totale Missioni	FPV finale	2019
			Denominatore	**654.020,90**			
135	G	Incidenza economie su totale (Rend. 2019)					
		Servizi per conto terzi	(+)	822.197,85	Mis. 99	Economie CP	2019
			Numeratore	**822.197,85**			
		Totale Missioni	(+)	16.968.793,68	Totale Missioni	Economie CP	2019
			Denominatore	**16.968.793,68**			

CAPACITA' DI PAGARE (Allegato 2d)

Ind. N.	Col.	Bilancio 2019-21 Composizione degli addendi		Importo	Rif. contabile	Tipo dato	Eserc.
1	A	Capacità di pagare nel bilancio iniziale (Bil. 2019)					
		Organi istituzionali	(+)	421.118,30	Pro. 01.01	Prev. iniz. CS	2019
			Numeratore	**421.118,30**			
		Organi istituzionali	(+)	111.868,30	Pro. 01.01	Prev. iniz. RS	2019
		Organi istituzionali	(+)	309.250,00	Pro. 01.01	Prev. iniz. CP	2019
		Organi istituzionali	(-)	0,00	Pro. 01.01	FPV iniziale	2019
			Denominatore	**421.118,30**			
1	B	Capacità di pagare nelle previsioni definitive (Rend. 2019)					
		Organi istituzionali	(+)	421.018,30	Pro. 01.01	Prev. finali CS	2019
			Numeratore	**421.018,30**			
		Organi istituzionali	(+)	111.768,30	Pro. 01.01	Prev. finali RS	2019
		Organi istituzionali	(+)	309.250,00	Pro. 01.01	Prev. finali CP	2019
		Organi istituzionali	(-)	0,00	Pro. 01.01	St. def. FPV	2019
			Denominatore	**421.018,30**			
1	C	Capacità pagamento a consuntivo (Rend. 2019)					
		Organi istituzionali	(+)	217.361,12	Pro. 01.01	Pag. CP	2019
		Organi istituzionali	(+)	11.454,96	Pro. 01.01	Pag. RS	2019
			Numeratore	**228.816,08**			
		Organi istituzionali	(+)	226.502,73	Pro. 01.01	Imp. CP	2019
		Organi istituzionali	(+)	111.768,30	Pro. 01.01	R.P. iniziali	2019
			Denominatore	**338.271,03**			
1	D	Capacità pagamento spese esercizio (Rend. 2019)					
		Organi istituzionali	(+)	217.361,12	Pro. 01.01	Pag. CP	2019
			Numeratore	**217.361,12**			
		Organi istituzionali	(+)	226.502,73	Pro. 01.01	Imp. CP	2019
			Denominatore	**226.502,73**			
1	E	Capacità pagamento spese esercizi preced. (Rend. 2019)					
		Organi istituzionali	(+)	11.454,96	Pro. 01.01	Pag. RS	2019
			Numeratore	**11.454,96**			
		Organi istituzionali	(+)	111.768,30	Pro. 01.01	R.P. iniziali	2019
			Denominatore	**111.768,30**			

CAPACITA' DI PAGARE (Allegato 2d)

Ind. N.	Col.	Bilancio 2019-21 Composizione degli addendi		Importo	Rif. contabile	Tipo dato	Eserc.
2	A	Capacità di pagare nel bilancio iniziale (Bil. 2019)					
		Segreteria generale	(+)	520.836,89	Pro. 01.02	Prev. iniz. CS	2019
			Numeratore	**520.836,89**			
		Segreteria generale	(+)	166.279,89	Pro. 01.02	Prev. iniz. RS	2019
		Segreteria generale	(+)	354.557,00	Pro. 01.02	Prev. iniz. CP	2019
		Segreteria generale	(-)	0,00	Pro. 01.02	FPV iniziale	2019
			Denominatore	**520.836,89**			
2	B	Capacità di pagare nelle previsioni definitive (Rend. 2019)					
		Segreteria generale	(+)	540.354,79	Pro. 01.02	Prev. finali CS	2019
			Numeratore	**540.354,79**			
		Segreteria generale	(+)	165.797,79	Pro. 01.02	Prev. finali RS	2019
		Segreteria generale	(+)	374.557,00	Pro. 01.02	Prev. finali CP	2019
		Segreteria generale	(-)	0,00	Pro. 01.02	St. def. FPV	2019
			Denominatore	**540.354,79**			
2	C	Capacità pagamento a consuntivo (Rend. 2019)					
		Segreteria generale	(+)	245.711,58	Pro. 01.02	Pag. CP	2019
		Segreteria generale	(+)	85.819,90	Pro. 01.02	Pag. RS	2019
			Numeratore	**331.531,48**			
		Segreteria generale	(+)	333.427,12	Pro. 01.02	Imp. CP	2019
		Segreteria generale	(+)	165.797,79	Pro. 01.02	R.P. iniziali	2019
			Denominatore	**499.224,91**			
2	D	Capacità pagamento spese esercizio (Rend. 2019)					
		Segreteria generale	(+)	245.711,58	Pro. 01.02	Pag. CP	2019
			Numeratore	**245.711,58**			
		Segreteria generale	(+)	333.427,12	Pro. 01.02	Imp. CP	2019
			Denominatore	**333.427,12**			
2	E	Capacità pagamento spese esercizi preced. (Rend. 2019)					
		Segreteria generale	(+)	85.819,90	Pro. 01.02	Pag. RS	2019
			Numeratore	**85.819,90**			
		Segreteria generale	(+)	165.797,79	Pro. 01.02	R.P. iniziali	2019
			Denominatore	**165.797,79**			

CAPACITA' DI PAGARE (Allegato 2d)

Ind. N.	Col.	Bilancio 2019-21 Composizione degli addendi		Importo	Rif. contabile	Tipo dato	Eserc.
3	A	Capacità di pagare nel bilancio iniziale (Bil. 2019)					
		Gestione economica, finanziaria, programmazione e provveditorato	(+)	513.603,65	Pro. 01.03	Prev. iniz. CS	2019
			Numeratore	**513.603,65**			
		Gestione economica, finanziaria, programmazione e provveditorato	(+)	102.258,65	Pro. 01.03	Prev. iniz. RS	2019
		Gestione economica, finanziaria, programmazione e provveditorato	(+)	411.345,00	Pro. 01.03	Prev. iniz. CP	2019
		Gestione economica, finanziaria, programmazione e provveditorato	(-)	0,00	Pro. 01.03	FPV iniziale	2019
			Denominatore	**513.603,65**			
3	B	Capacità di pagare nelle previsioni definitive (Rend. 2019)					
		Gestione economica, finanziaria, programmazione e provveditorato	(+)	498.083,36	Pro. 01.03	Prev. finali CS	2019
			Numeratore	**498.083,36**			
		Gestione economica, finanziaria, programmazione e provveditorato	(+)	94.438,36	Pro. 01.03	Prev. finali RS	2019
		Gestione economica, finanziaria, programmazione e provveditorato	(+)	403.645,00	Pro. 01.03	Prev. finali CP	2019
		Gestione economica, finanziaria, programmazione e provveditorato	(-)	0,00	Pro. 01.03	St. def. FPV	2019
			Denominatore	**498.083,36**			
3	C	Capacità pagamento a consuntivo (Rend. 2019)					
		Gestione economica, finanziaria, programmazione e provveditorato	(+)	206.006,78	Pro. 01.03	Pag. CP	2019
		Gestione economica, finanziaria, programmazione e provveditorato	(+)	30.750,75	Pro. 01.03	Pag. RS	2019
			Numeratore	**236.757,53**			
		Gestione economica, finanziaria, programmazione e provveditorato	(+)	257.210,32	Pro. 01.03	Imp. CP	2019
		Gestione economica, finanziaria, programmazione e provveditorato	(+)	94.438,36	Pro. 01.03	R.P. iniziali	2019
			Denominatore	**351.648,68**			
3	D	Capacità pagamento spese esercizio (Rend. 2019)					
		Gestione economica, finanziaria, programmazione e provveditorato	(+)	206.006,78	Pro. 01.03	Pag. CP	2019
			Numeratore	**206.006,78**			
		Gestione economica, finanziaria, programmazione e provveditorato	(+)	257.210,32	Pro. 01.03	Imp. CP	2019
			Denominatore	**257.210,32**			
3	E	Capacità pagamento spese esercizi preced. (Rend. 2019)					
		Gestione economica, finanziaria, programmazione e provveditorato	(+)	30.750,75	Pro. 01.03	Pag. RS	2019
			Numeratore	**30.750,75**			
		Gestione economica, finanziaria, programmazione e provveditorato	(+)	94.438,36	Pro. 01.03	R.P. iniziali	2019
			Denominatore	**94.438,36**			

CAPACITA' DI PAGARE (Allegato 2d)

Ind. N.	Col.	Bilancio 2019-21 Composizione degli addendi		Importo	Rif. contabile	Tipo dato	Eserc.
4	A	Capacità di pagare nel bilancio iniziale (Bil. 2019)					
		Gestione delle entrate tributarie e servizi fiscali	(+)	436.311,97	Pro. 01.04	Prev. iniz. CS	2019
			Numeratore	**436.311,97**			
		Gestione delle entrate tributarie e servizi fiscali	(+)	293.596,97	Pro. 01.04	Prev. iniz. RS	2019
		Gestione delle entrate tributarie e servizi fiscali	(+)	142.715,00	Pro. 01.04	Prev. iniz. CP	2019
		Gestione delle entrate tributarie e servizi fiscali	(-)	0,00	Pro. 01.04	FPV iniziale	2019
			Denominatore	**436.311,97**			
4	B	Capacità di pagare nelle previsioni definitive (Rend. 2019)					
		Gestione delle entrate tributarie e servizi fiscali	(+)	436.151,07	Pro. 01.04	Prev. finali CS	2019
			Numeratore	**436.151,07**			
		Gestione delle entrate tributarie e servizi fiscali	(+)	293.436,07	Pro. 01.04	Prev. finali RS	2019
		Gestione delle entrate tributarie e servizi fiscali	(+)	142.715,00	Pro. 01.04	Prev. finali CP	2019
		Gestione delle entrate tributarie e servizi fiscali	(-)	0,00	Pro. 01.04	St. def. FPV	2019
			Denominatore	**436.151,07**			
4	C	Capacità pagamento a consuntivo (Rend. 2019)					
		Gestione delle entrate tributarie e servizi fiscali	(+)	84.628,96	Pro. 01.04	Pag. CP	2019
		Gestione delle entrate tributarie e servizi fiscali	(+)	2.768,35	Pro. 01.04	Pag. RS	2019
			Numeratore	**87.397,31**			
		Gestione delle entrate tributarie e servizi fiscali	(+)	116.195,88	Pro. 01.04	Imp. CP	2019
		Gestione delle entrate tributarie e servizi fiscali	(+)	293.436,07	Pro. 01.04	R.P. iniziali	2019
			Denominatore	**409.631,95**			
4	D	Capacità pagamento spese esercizio (Rend. 2019)					
		Gestione delle entrate tributarie e servizi fiscali	(+)	84.628,96	Pro. 01.04	Pag. CP	2019
			Numeratore	**84.628,96**			
		Gestione delle entrate tributarie e servizi fiscali	(+)	116.195,88	Pro. 01.04	Imp. CP	2019
			Denominatore	**116.195,88**			
4	E	Capacità pagamento spese esercizi preced. (Rend. 2019)					
		Gestione delle entrate tributarie e servizi fiscali	(+)	2.768,35	Pro. 01.04	Pag. RS	2019
			Numeratore	**2.768,35**			
		Gestione delle entrate tributarie e servizi fiscali	(+)	293.436,07	Pro. 01.04	R.P. iniziali	2019
			Denominatore	**293.436,07**			

CAPACITA' DI PAGARE (Allegato 2d)

Ind. N.	Col.	Bilancio 2019-21 Composizione degli addendi		Importo	Rif. contabile	Tipo dato	Eserc.
5	A	Capacità di pagare nel bilancio iniziale (Bil. 2019)					
		Gestione dei beni demaniali e patrimoniali	(+)	14.246.849,48	Pro. 01.05	Prev. iniz. CS	2019
			Numeratore	**14.246.849,48**			
		Gestione dei beni demaniali e patrimoniali	(+)	2.182.540,36	Pro. 01.05	Prev. iniz. RS	2019
		Gestione dei beni demaniali e patrimoniali	(+)	12.064.309,12	Pro. 01.05	Prev. iniz. CP	2019
		Gestione dei beni demaniali e patrimoniali	(-)	0,00	Pro. 01.05	FPV iniziale	2019
			Denominatore	**14.246.849,48**			
5	B	Capacità di pagare nelle previsioni definitive (Rend. 2019)					
		Gestione dei beni demaniali e patrimoniali	(+)	14.267.841,66	Pro. 01.05	Prev. finali CS	2019
			Numeratore	**14.267.841,66**			
		Gestione dei beni demaniali e patrimoniali	(+)	2.182.532,54	Pro. 01.05	Prev. finali RS	2019
		Gestione dei beni demaniali e patrimoniali	(+)	12.085.309,12	Pro. 01.05	Prev. finali CP	2019
		Gestione dei beni demaniali e patrimoniali	(-)	0,00	Pro. 01.05	St. def. FPV	2019
			Denominatore	**14.267.841,66**			
5	C	Capacità pagamento a consuntivo (Rend. 2019)					
		Gestione dei beni demaniali e patrimoniali	(+)	278.233,38	Pro. 01.05	Pag. CP	2019
		Gestione dei beni demaniali e patrimoniali	(+)	471.819,38	Pro. 01.05	Pag. RS	2019
			Numeratore	**750.052,76**			
		Gestione dei beni demaniali e patrimoniali	(+)	460.377,37	Pro. 01.05	Imp. CP	2019
		Gestione dei beni demaniali e patrimoniali	(+)	2.182.532,54	Pro. 01.05	R.P. iniziali	2019
			Denominatore	**2.642.909,91**			
5	D	Capacità pagamento spese esercizio (Rend. 2019)					
		Gestione dei beni demaniali e patrimoniali	(+)	278.233,38	Pro. 01.05	Pag. CP	2019
			Numeratore	**278.233,38**			
		Gestione dei beni demaniali e patrimoniali	(+)	460.377,37	Pro. 01.05	Imp. CP	2019
			Denominatore	**460.377,37**			
5	E	Capacità pagamento spese esercizi preced. (Rend. 2019)					
		Gestione dei beni demaniali e patrimoniali	(+)	471.819,38	Pro. 01.05	Pag. RS	2019
			Numeratore	**471.819,38**			
		Gestione dei beni demaniali e patrimoniali	(+)	2.182.532,54	Pro. 01.05	R.P. iniziali	2019
			Denominatore	**2.182.532,54**			

CAPACITA' DI PAGARE (Allegato 2d)

Ind. N.	Col.	Bilancio 2019-21 Composizione degli addendi		Importo	Rif. contabile	Tipo dato	Eserc.
6	A	Capacità di pagare nel bilancio iniziale (Bil. 2019)					
		Ufficio tecnico	(+)	566.643,99	Pro. 01.06	Prev. iniz. CS	2019
			Numeratore	**566.643,99**			
		Ufficio tecnico	(+)	140.843,99	Pro. 01.06	Prev. iniz. RS	2019
		Ufficio tecnico	(+)	425.800,00	Pro. 01.06	Prev. iniz. CP	2019
		Ufficio tecnico	(-)	0,00	Pro. 01.06	FPV iniziale	2019
			Denominatore	**566.643,99**			
6	B	Capacità di pagare nelle previsioni definitive (Rend. 2019)					
		Ufficio tecnico	(+)	590.343,98	Pro. 01.06	Prev. finali CS	2019
			Numeratore	**590.343,98**			
		Ufficio tecnico	(+)	140.843,98	Pro. 01.06	Prev. finali RS	2019
		Ufficio tecnico	(+)	449.500,00	Pro. 01.06	Prev. finali CP	2019
		Ufficio tecnico	(-)	0,00	Pro. 01.06	St. def. FPV	2019
			Denominatore	**590.343,98**			
6	C	Capacità pagamento a consuntivo (Rend. 2019)					
		Ufficio tecnico	(+)	288.464,89	Pro. 01.06	Pag. CP	2019
		Ufficio tecnico	(+)	19.896,96	Pro. 01.06	Pag. RS	2019
			Numeratore	**308.361,85**			
		Ufficio tecnico	(+)	325.701,00	Pro. 01.06	Imp. CP	2019
		Ufficio tecnico	(+)	140.843,98	Pro. 01.06	R.P. iniziali	2019
			Denominatore	**466.544,98**			
6	D	Capacità pagamento spese esercizio (Rend. 2019)					
		Ufficio tecnico	(+)	288.464,89	Pro. 01.06	Pag. CP	2019
			Numeratore	**288.464,89**			
		Ufficio tecnico	(+)	325.701,00	Pro. 01.06	Imp. CP	2019
			Denominatore	**325.701,00**			
6	E	Capacità pagamento spese esercizi preced. (Rend. 2019)					
		Ufficio tecnico	(+)	19.896,96	Pro. 01.06	Pag. RS	2019
			Numeratore	**19.896,96**			
		Ufficio tecnico	(+)	140.843,98	Pro. 01.06	R.P. iniziali	2019
			Denominatore	**140.843,98**			

CAPACITA' DI PAGARE (Allegato 2d)

Ind. N.	Col.	Bilancio 2019-21 Composizione degli addendi		Importo	Rif. contabile	Tipo dato	Eserc.
7	A	Capacità di pagare nel bilancio iniziale (Bil. 2019)					
		Elezioni e consultazioni popolari - Anagrafe e stato civile	(+)	182.056,58	Pro. 01.07	Prev. iniz. CS	2019
			Numeratore	**182.056,58**			
		Elezioni e consultazioni popolari - Anagrafe e stato civile	(+)	16.416,58	Pro. 01.07	Prev. iniz. RS	2019
		Elezioni e consultazioni popolari - Anagrafe e stato civile	(+)	165.640,00	Pro. 01.07	Prev. iniz. CP	2019
		Elezioni e consultazioni popolari - Anagrafe e stato civile	(-)	0,00	Pro. 01.07	FPV iniziale	2019
			Denominatore	**182.056,58**			
7	B	Capacità di pagare nelle previsioni definitive (Rend. 2019)					
		Elezioni e consultazioni popolari - Anagrafe e stato civile	(+)	182.052,75	Pro. 01.07	Prev. finali CS	2019
			Numeratore	**182.052,75**			
		Elezioni e consultazioni popolari - Anagrafe e stato civile	(+)	16.412,75	Pro. 01.07	Prev. finali RS	2019
		Elezioni e consultazioni popolari - Anagrafe e stato civile	(+)	165.640,00	Pro. 01.07	Prev. finali CP	2019
		Elezioni e consultazioni popolari - Anagrafe e stato civile	(-)	0,00	Pro. 01.07	St. def. FPV	2019
			Denominatore	**182.052,75**			
7	C	Capacità pagamento a consuntivo (Rend. 2019)					
		Elezioni e consultazioni popolari - Anagrafe e stato civile	(+)	137.292,00	Pro. 01.07	Pag. CP	2019
		Elezioni e consultazioni popolari - Anagrafe e stato civile	(+)	8.197,90	Pro. 01.07	Pag. RS	2019
			Numeratore	**145.489,90**			
		Elezioni e consultazioni popolari - Anagrafe e stato civile	(+)	150.705,16	Pro. 01.07	Imp. CP	2019
		Elezioni e consultazioni popolari - Anagrafe e stato civile	(+)	16.412,75	Pro. 01.07	R.P. iniziali	2019
			Denominatore	**167.117,91**			
7	D	Capacità pagamento spese esercizio (Rend. 2019)					
		Elezioni e consultazioni popolari - Anagrafe e stato civile	(+)	137.292,00	Pro. 01.07	Pag. CP	2019
			Numeratore	**137.292,00**			
		Elezioni e consultazioni popolari - Anagrafe e stato civile	(+)	150.705,16	Pro. 01.07	Imp. CP	2019
			Denominatore	**150.705,16**			
7	E	Capacità pagamento spese esercizi preced. (Rend. 2019)					
		Elezioni e consultazioni popolari - Anagrafe e stato civile	(+)	8.197,90	Pro. 01.07	Pag. RS	2019
			Numeratore	**8.197,90**			
		Elezioni e consultazioni popolari - Anagrafe e stato civile	(+)	16.412,75	Pro. 01.07	R.P. iniziali	2019
			Denominatore	**16.412,75**			

CAPACITA' DI PAGARE (Allegato 2d)

Ind. N.	Col.	Bilancio 2019-21 Composizione degli addendi		Importo	Rif. contabile	Tipo dato	Eserc.
8	A	Capacità di pagare nel bilancio iniziale (Bil. 2019)					
		Statistica e sistemi informativi	(+)	691.078,75	Pro. 01.08	Prev. iniz. CS	2019
			Numeratore	**691.078,75**			
		Statistica e sistemi informativi	(+)	351.095,41	Pro. 01.08	Prev. iniz. RS	2019
		Statistica e sistemi informativi	(+)	339.983,34	Pro. 01.08	Prev. iniz. CP	2019
		Statistica e sistemi informativi	(-)	0,00	Pro. 01.08	FPV iniziale	2019
			Denominatore	**691.078,75**			
8	B	Capacità di pagare nelle previsioni definitive (Rend. 2019)					
		Statistica e sistemi informativi	(+)	691.078,75	Pro. 01.08	Prev. finali CS	2019
			Numeratore	**691.078,75**			
		Statistica e sistemi informativi	(+)	351.095,41	Pro. 01.08	Prev. finali RS	2019
		Statistica e sistemi informativi	(+)	339.983,34	Pro. 01.08	Prev. finali CP	2019
		Statistica e sistemi informativi	(-)	0,00	Pro. 01.08	St. def. FPV	2019
			Denominatore	**691.078,75**			
8	C	Capacità pagamento a consuntivo (Rend. 2019)					
		Statistica e sistemi informativi	(+)	234.124,87	Pro. 01.08	Pag. CP	2019
		Statistica e sistemi informativi	(+)	46.463,33	Pro. 01.08	Pag. RS	2019
			Numeratore	**280.588,20**			
		Statistica e sistemi informativi	(+)	257.664,97	Pro. 01.08	Imp. CP	2019
		Statistica e sistemi informativi	(+)	351.095,41	Pro. 01.08	R.P. iniziali	2019
			Denominatore	**608.760,38**			
8	D	Capacità pagamento spese esercizio (Rend. 2019)					
		Statistica e sistemi informativi	(+)	234.124,87	Pro. 01.08	Pag. CP	2019
			Numeratore	**234.124,87**			
		Statistica e sistemi informativi	(+)	257.664,97	Pro. 01.08	Imp. CP	2019
			Denominatore	**257.664,97**			
8	E	Capacità pagamento spese esercizi preced. (Rend. 2019)					
		Statistica e sistemi informativi	(+)	46.463,33	Pro. 01.08	Pag. RS	2019
			Numeratore	**46.463,33**			
		Statistica e sistemi informativi	(+)	351.095,41	Pro. 01.08	R.P. iniziali	2019
			Denominatore	**351.095,41**			

CAPACITA' DI PAGARE (Allegato 2d)

Ind. N.	Col.	Bilancio 2019-21 Composizione degli addendi		Importo	Rif. contabile	Tipo dato	Eserc.
9	A	Capacità di pagare nel bilancio iniziale (Bil. 2019)					
		Assistenza tecnico-amministrativa agli enti locali	(+)	14.390,19	Pro. 01.09	Prev. iniz. CS	2019
			Numeratore	**14.390,19**			
		Assistenza tecnico-amministrativa agli enti locali	(+)	7.490,19	Pro. 01.09	Prev. iniz. RS	2019
		Assistenza tecnico-amministrativa agli enti locali	(+)	6.900,00	Pro. 01.09	Prev. iniz. CP	2019
		Assistenza tecnico-amministrativa agli enti locali	(-)	0,00	Pro. 01.09	FPV iniziale	2019
			Denominatore	**14.390,19**			
9	B	Capacità di pagare nelle previsioni definitive (Rend. 2019)					
		Assistenza tecnico-amministrativa agli enti locali	(+)	14.390,19	Pro. 01.09	Prev. finali CS	2019
			Numeratore	**14.390,19**			
		Assistenza tecnico-amministrativa agli enti locali	(+)	7.490,19	Pro. 01.09	Prev. finali RS	2019
		Assistenza tecnico-amministrativa agli enti locali	(+)	6.900,00	Pro. 01.09	Prev. finali CP	2019
		Assistenza tecnico-amministrativa agli enti locali	(-)	0,00	Pro. 01.09	St. def. FPV	2019
			Denominatore	**14.390,19**			
9	C	Capacità pagamento a consuntivo (Rend. 2019)					
		Assistenza tecnico-amministrativa agli enti locali	(+)	2.696,20	Pro. 01.09	Pag. CP	2019
		Assistenza tecnico-amministrativa agli enti locali	(+)	3.870,66	Pro. 01.09	Pag. RS	2019
			Numeratore	**6.566,86**			
		Assistenza tecnico-amministrativa agli enti locali	(+)	3.450,00	Pro. 01.09	Imp. CP	2019
		Assistenza tecnico-amministrativa agli enti locali	(+)	7.490,19	Pro. 01.09	R.P. iniziali	2019
			Denominatore	**10.940,19**			
9	D	Capacità pagamento spese esercizio (Rend. 2019)					
		Assistenza tecnico-amministrativa agli enti locali	(+)	2.696,20	Pro. 01.09	Pag. CP	2019
			Numeratore	**2.696,20**			
		Assistenza tecnico-amministrativa agli enti locali	(+)	3.450,00	Pro. 01.09	Imp. CP	2019
			Denominatore	**3.450,00**			
9	E	Capacità pagamento spese esercizi preced. (Rend. 2019)					
		Assistenza tecnico-amministrativa agli enti locali	(+)	3.870,66	Pro. 01.09	Pag. RS	2019
			Numeratore	**3.870,66**			
		Assistenza tecnico-amministrativa agli enti locali	(+)	7.490,19	Pro. 01.09	R.P. iniziali	2019
			Denominatore	**7.490,19**			

CAPACITA' DI PAGARE (Allegato 2d)

Ind. N.	Col.	Bilancio 2019-21 Composizione degli addendi		Importo	Rif. contabile	Tipo dato	Eserc.
10	A	Capacità di pagare nel bilancio iniziale (Bil. 2019)					
		Risorse umane	(+)	0,00	Pro. 01.10	Prev. iniz. CS	2019
			Numeratore	**0,00**			
		Risorse umane	(+)	0,00	Pro. 01.10	Prev. iniz. RS	2019
		Risorse umane	(+)	0,00	Pro. 01.10	Prev. iniz. CP	2019
		Risorse umane	(-)	0,00	Pro. 01.10	FPV iniziale	2019
			Denominatore	**0,00**			
10	B	Capacità di pagare nelle previsioni definitive (Rend. 2019)					
		Risorse umane	(+)	0,00	Pro. 01.10	Prev. finali CS	2019
			Numeratore	**0,00**			
		Risorse umane	(+)	0,00	Pro. 01.10	Prev. finali RS	2019
		Risorse umane	(+)	0,00	Pro. 01.10	Prev. finali CP	2019
		Risorse umane	(-)	0,00	Pro. 01.10	St. def. FPV	2019
			Denominatore	**0,00**			
10	C	Capacità pagamento a consuntivo (Rend. 2019)					
		Risorse umane	(+)	0,00	Pro. 01.10	Pag. CP	2019
		Risorse umane	(+)	0,00	Pro. 01.10	Pag. RS	2019
			Numeratore	**0,00**			
		Risorse umane	(+)	0,00	Pro. 01.10	Imp. CP	2019
		Risorse umane	(+)	0,00	Pro. 01.10	R.P. iniziali	2019
			Denominatore	**0,00**			
10	D	Capacità pagamento spese esercizio (Rend. 2019)					
		Risorse umane	(+)	0,00	Pro. 01.10	Pag. CP	2019
			Numeratore	**0,00**			
		Risorse umane	(+)	0,00	Pro. 01.10	Imp. CP	2019
			Denominatore	**0,00**			
10	E	Capacità pagamento spese esercizi preced. (Rend. 2019)					
		Risorse umane	(+)	0,00	Pro. 01.10	Pag. RS	2019
			Numeratore	**0,00**			
		Risorse umane	(+)	0,00	Pro. 01.10	R.P. iniziali	2019
			Denominatore	**0,00**			

CAPACITA' DI PAGARE (Allegato 2d)

Ind. N.	Col.	Bilancio 2019-21 Composizione degli addendi		Importo	Rif. contabile	Tipo dato	Eserc.
11	A	Capacità di pagare nel bilancio iniziale (Bil. 2019)					
		Altri servizi generali	(+)	20.000,00	Pro. 01.11	Prev. iniz. CS	2019
			Numeratore	**20.000,00**			
		Altri servizi generali	(+)	0,00	Pro. 01.11	Prev. iniz. RS	2019
		Altri servizi generali	(+)	20.000,00	Pro. 01.11	Prev. iniz. CP	2019
		Altri servizi generali	(-)	0,00	Pro. 01.11	FPV iniziale	2019
			Denominatore	**20.000,00**			
11	B	Capacità di pagare nelle previsioni definitive (Rend. 2019)					
		Altri servizi generali	(+)	20.000,00	Pro. 01.11	Prev. finali CS	2019
			Numeratore	**20.000,00**			
		Altri servizi generali	(+)	0,00	Pro. 01.11	Prev. finali RS	2019
		Altri servizi generali	(+)	20.000,00	Pro. 01.11	Prev. finali CP	2019
		Altri servizi generali	(-)	0,00	Pro. 01.11	St. def. FPV	2019
			Denominatore	**20.000,00**			
11	C	Capacità pagamento a consuntivo (Rend. 2019)					
		Altri servizi generali	(+)	18.152,56	Pro. 01.11	Pag. CP	2019
		Altri servizi generali	(+)	0,00	Pro. 01.11	Pag. RS	2019
			Numeratore	**18.152,56**			
		Altri servizi generali	(+)	18.152,56	Pro. 01.11	Imp. CP	2019
		Altri servizi generali	(+)	0,00	Pro. 01.11	R.P. iniziali	2019
			Denominatore	**18.152,56**			
11	D	Capacità pagamento spese esercizio (Rend. 2019)					
		Altri servizi generali	(+)	18.152,56	Pro. 01.11	Pag. CP	2019
			Numeratore	**18.152,56**			
		Altri servizi generali	(+)	18.152,56	Pro. 01.11	Imp. CP	2019
			Denominatore	**18.152,56**			
11	E	Capacità pagamento spese esercizi preced. (Rend. 2019)					
		Altri servizi generali	(+)	0,00	Pro. 01.11	Pag. RS	2019
			Numeratore	**0,00**			
		Altri servizi generali	(+)	0,00	Pro. 01.11	R.P. iniziali	2019
			Denominatore	**0,00**			

CAPACITA' DI PAGARE (Allegato 2d)

Ind. N.	Col.	Bilancio 2019-21 Composizione degli addendi		Importo	Rif. contabile	Tipo dato	Eserc.
12	A	Capacità di pagare nel bilancio iniziale (Bil. 2019)					
		Servizi istituzionali, generali e di gestione	(+)	17.612.889,80	Mis. 01	Prev. iniz. CS	2019
			Numeratore	**17.612.889,80**			
		Servizi istituzionali, generali e di gestione	(+)	3.372.390,34	Mis. 01	Prev. iniz. RS	2019
		Servizi istituzionali, generali e di gestione	(+)	14.240.499,46	Mis. 01	Prev. iniz. CP	2019
		Servizi istituzionali, generali e di gestione	(-)	0,00	Mis. 01	FPV iniziale	2019
			Denominatore	**17.612.889,80**			
12	B	Capacità di pagare nelle previsioni definitive (Rend. 2019)					
		Servizi istituzionali, generali e di gestione	(+)	17.661.314,85	Mis. 01	Prev. finali CS	2019
			Numeratore	**17.661.314,85**			
		Servizi istituzionali, generali e di gestione	(+)	3.363.815,39	Mis. 01	Prev. finali RS	2019
		Servizi istituzionali, generali e di gestione	(+)	14.297.499,46	Mis. 01	Prev. finali CP	2019
		Servizi istituzionali, generali e di gestione	(-)	0,00	Mis. 01	St. def. FPV	2019
			Denominatore	**17.661.314,85**			
12	C	Capacità pagamento a consuntivo (Rend. 2019)					
		Servizi istituzionali, generali e di gestione	(+)	1.712.672,34	Mis. 01	Pag. CP	2019
		Servizi istituzionali, generali e di gestione	(+)	681.042,19	Mis. 01	Pag. RS	2019
			Numeratore	**2.393.714,53**			
		Servizi istituzionali, generali e di gestione	(+)	2.149.387,11	Mis. 01	Imp. CP	2019
		Servizi istituzionali, generali e di gestione	(+)	3.363.815,39	Mis. 01	R.P. iniziali	2019
			Denominatore	**5.513.202,50**			
12	D	Capacità pagamento spese esercizio (Rend. 2019)					
		Servizi istituzionali, generali e di gestione	(+)	1.712.672,34	Mis. 01	Pag. CP	2019
			Numeratore	**1.712.672,34**			
		Servizi istituzionali, generali e di gestione	(+)	2.149.387,11	Mis. 01	Imp. CP	2019
			Denominatore	**2.149.387,11**			
12	E	Capacità pagamento spese esercizi preced. (Rend. 2019)					
		Servizi istituzionali, generali e di gestione	(+)	681.042,19	Mis. 01	Pag. RS	2019
			Numeratore	**681.042,19**			
		Servizi istituzionali, generali e di gestione	(+)	3.363.815,39	Mis. 01	R.P. iniziali	2019
			Denominatore	**3.363.815,39**			

CAPACITA' DI PAGARE (Allegato 2d)

Ind. N.	Col.	Bilancio 2019-21 Composizione degli addendi		Importo	Rif. contabile	Tipo dato	Eserc.
13	A	Capacità di pagare nel bilancio iniziale (Bil. 2019)					
		Uffici giudiziari	(+)	2.000,00	Pro. 02.01	Prev. iniz. CS	2019
			Numeratore	**2.000,00**			
		Uffici giudiziari	(+)	0,00	Pro. 02.01	Prev. iniz. RS	2019
		Uffici giudiziari	(+)	2.000,00	Pro. 02.01	Prev. iniz. CP	2019
		Uffici giudiziari	(-)	0,00	Pro. 02.01	FPV iniziale	2019
			Denominatore	**2.000,00**			
13	B	Capacità di pagare nelle previsioni definitive (Rend. 2019)					
		Uffici giudiziari	(+)	2.000,00	Pro. 02.01	Prev. finali CS	2019
			Numeratore	**2.000,00**			
		Uffici giudiziari	(+)	0,00	Pro. 02.01	Prev. finali RS	2019
		Uffici giudiziari	(+)	2.000,00	Pro. 02.01	Prev. finali CP	2019
		Uffici giudiziari	(-)	0,00	Pro. 02.01	St. def. FPV	2019
			Denominatore	**2.000,00**			
13	C	Capacità pagamento a consuntivo (Rend. 2019)					
		Uffici giudiziari	(+)	0,00	Pro. 02.01	Pag. CP	2019
		Uffici giudiziari	(+)	0,00	Pro. 02.01	Pag. RS	2019
			Numeratore	**0,00**			
		Uffici giudiziari	(+)	0,00	Pro. 02.01	Imp. CP	2019
		Uffici giudiziari	(+)	0,00	Pro. 02.01	R.P. iniziali	2019
			Denominatore	**0,00**			
13	D	Capacità pagamento spese esercizio (Rend. 2019)					
		Uffici giudiziari	(+)	0,00	Pro. 02.01	Pag. CP	2019
			Numeratore	**0,00**			
		Uffici giudiziari	(+)	0,00	Pro. 02.01	Imp. CP	2019
			Denominatore	**0,00**			
13	E	Capacità pagamento spese esercizi preced. (Rend. 2019)					
		Uffici giudiziari	(+)	0,00	Pro. 02.01	Pag. RS	2019
			Numeratore	**0,00**			
		Uffici giudiziari	(+)	0,00	Pro. 02.01	R.P. iniziali	2019
			Denominatore	**0,00**			

CAPACITA' DI PAGARE (Allegato 2d)

Ind. N.	Col.	Bilancio 2019-21 Composizione degli addendi		Importo	Rif. contabile	Tipo dato	Eserc.
14	A	Capacità di pagare nel bilancio iniziale (Bil. 2019)					
		Casa circondariale e altri servizi	(+)	0,00	Pro. 02.02	Prev. iniz. CS	2019
			Numeratore	**0,00**			
		Casa circondariale e altri servizi	(+)	0,00	Pro. 02.02	Prev. iniz. RS	2019
		Casa circondariale e altri servizi	(+)	0,00	Pro. 02.02	Prev. iniz. CP	2019
		Casa circondariale e altri servizi	(-)	0,00	Pro. 02.02	FPV iniziale	2019
			Denominatore	**0,00**			
14	B	Capacità di pagare nelle previsioni definitive (Rend. 2019)					
		Casa circondariale e altri servizi	(+)	0,00	Pro. 02.02	Prev. finali CS	2019
			Numeratore	**0,00**			
		Casa circondariale e altri servizi	(+)	0,00	Pro. 02.02	Prev. finali RS	2019
		Casa circondariale e altri servizi	(+)	0,00	Pro. 02.02	Prev. finali CP	2019
		Casa circondariale e altri servizi	(-)	0,00	Pro. 02.02	St. def. FPV	2019
			Denominatore	**0,00**			
14	C	Capacità pagamento a consuntivo (Rend. 2019)					
		Casa circondariale e altri servizi	(+)	0,00	Pro. 02.02	Pag. CP	2019
		Casa circondariale e altri servizi	(+)	0,00	Pro. 02.02	Pag. RS	2019
			Numeratore	**0,00**			
		Casa circondariale e altri servizi	(+)	0,00	Pro. 02.02	Imp. CP	2019
		Casa circondariale e altri servizi	(+)	0,00	Pro. 02.02	R.P. iniziali	2019
			Denominatore	**0,00**			
14	D	Capacità pagamento spese esercizio (Rend. 2019)					
		Casa circondariale e altri servizi	(+)	0,00	Pro. 02.02	Pag. CP	2019
			Numeratore	**0,00**			
		Casa circondariale e altri servizi	(+)	0,00	Pro. 02.02	Imp. CP	2019
			Denominatore	**0,00**			
14	E	Capacità pagamento spese esercizi preced. (Rend. 2019)					
		Casa circondariale e altri servizi	(+)	0,00	Pro. 02.02	Pag. RS	2019
			Numeratore	**0,00**			
		Casa circondariale e altri servizi	(+)	0,00	Pro. 02.02	R.P. iniziali	2019
			Denominatore	**0,00**			

CAPACITA' DI PAGARE (Allegato 2d)

Ind. N.	Col.	Bilancio 2019-21 Composizione degli addendi		Importo	Rif. contabile	Tipo dato	Eserc.
15	A	Capacità di pagare nel bilancio iniziale (Bil. 2019)					
		Giustizia	(+)	2.000,00	Mis. 02	Prev. iniz. CS	2019
		Numeratore		**2.000,00**			
		Giustizia	(+)	0,00	Mis. 02	Prev. iniz. RS	2019
		Giustizia	(+)	2.000,00	Mis. 02	Prev. iniz. CP	2019
		Giustizia	(-)	0,00	Mis. 02	FPV iniziale	2019
		Denominatore		**2.000,00**			
15	B	Capacità di pagare nelle previsioni definitive (Rend. 2019)					
		Giustizia	(+)	2.000,00	Mis. 02	Prev. finali CS	2019
		Numeratore		**2.000,00**			
		Giustizia	(+)	0,00	Mis. 02	Prev. finali RS	2019
		Giustizia	(+)	2.000,00	Mis. 02	Prev. finali CP	2019
		Giustizia	(-)	0,00	Mis. 02	St. def. FPV	2019
		Denominatore		**2.000,00**			
15	C	Capacità pagamento a consuntivo (Rend. 2019)					
		Giustizia	(+)	0,00	Mis. 02	Pag. CP	2019
		Giustizia	(+)	0,00	Mis. 02	Pag. RS	2019
		Numeratore		**0,00**			
		Giustizia	(+)	0,00	Mis. 02	Imp. CP	2019
		Giustizia	(+)	0,00	Mis. 02	R.P. iniziali	2019
		Denominatore		**0,00**			
15	D	Capacità pagamento spese esercizio (Rend. 2019)					
		Giustizia	(+)	0,00	Mis. 02	Pag. CP	2019
		Numeratore		**0,00**			
		Giustizia	(+)	0,00	Mis. 02	Imp. CP	2019
		Denominatore		**0,00**			
15	E	Capacità pagamento spese esercizi preced. (Rend. 2019)					
		Giustizia	(+)	0,00	Mis. 02	Pag. RS	2019
		Numeratore		**0,00**			
		Giustizia	(+)	0,00	Mis. 02	R.P. iniziali	2019
		Denominatore		**0,00**			

CAPACITA' DI PAGARE (Allegato 2d)

Ind. N.	Col.	Bilancio 2019-21 Composizione degli addendi		Importo	Rif. contabile	Tipo dato	Eserc.
16	A	Capacità di pagare nel bilancio iniziale (Bil. 2019)					
		Polizia locale e amministrativa	(+)	504.250,48	Pro. 03.01	Prev. iniz. CS	2019
			Numeratore	**504.250,48**			
		Polizia locale e amministrativa	(+)	70.099,68	Pro. 03.01	Prev. iniz. RS	2019
		Polizia locale e amministrativa	(+)	434.150,80	Pro. 03.01	Prev. iniz. CP	2019
		Polizia locale e amministrativa	(-)	0,00	Pro. 03.01	FPV iniziale	2019
			Denominatore	**504.250,48**			
16	B	Capacità di pagare nelle previsioni definitive (Rend. 2019)					
		Polizia locale e amministrativa	(+)	517.550,47	Pro. 03.01	Prev. finali CS	2019
			Numeratore	**517.550,47**			
		Polizia locale e amministrativa	(+)	70.099,67	Pro. 03.01	Prev. finali RS	2019
		Polizia locale e amministrativa	(+)	447.450,80	Pro. 03.01	Prev. finali CP	2019
		Polizia locale e amministrativa	(-)	0,00	Pro. 03.01	St. def. FPV	2019
			Denominatore	**517.550,47**			
16	C	Capacità pagamento a consuntivo (Rend. 2019)					
		Polizia locale e amministrativa	(+)	344.086,86	Pro. 03.01	Pag. CP	2019
		Polizia locale e amministrativa	(+)	27.112,12	Pro. 03.01	Pag. RS	2019
			Numeratore	**371.198,98**			
		Polizia locale e amministrativa	(+)	372.654,18	Pro. 03.01	Imp. CP	2019
		Polizia locale e amministrativa	(+)	70.099,67	Pro. 03.01	R.P. iniziali	2019
			Denominatore	**442.753,85**			
16	D	Capacità pagamento spese esercizio (Rend. 2019)					
		Polizia locale e amministrativa	(+)	344.086,86	Pro. 03.01	Pag. CP	2019
			Numeratore	**344.086,86**			
		Polizia locale e amministrativa	(+)	372.654,18	Pro. 03.01	Imp. CP	2019
			Denominatore	**372.654,18**			
16	E	Capacità pagamento spese esercizi preced. (Rend. 2019)					
		Polizia locale e amministrativa	(+)	27.112,12	Pro. 03.01	Pag. RS	2019
			Numeratore	**27.112,12**			
		Polizia locale e amministrativa	(+)	70.099,67	Pro. 03.01	R.P. iniziali	2019
			Denominatore	**70.099,67**			

CAPACITA' DI PAGARE (Allegato 2d)

Ind. N.	Col.	Bilancio 2019-21 Composizione degli addendi		Importo	Rif. contabile	Tipo dato	Eserc.
17	A	Capacità di pagare nel bilancio iniziale (Bil. 2019)					
		Sistema integrato di sicurezza urbana	(+)	0,00	Pro. 03.02	Prev. iniz. CS	2019
			Numeratore	**0,00**			
		Sistema integrato di sicurezza urbana	(+)	0,00	Pro. 03.02	Prev. iniz. RS	2019
		Sistema integrato di sicurezza urbana	(+)	0,00	Pro. 03.02	Prev. iniz. CP	2019
		Sistema integrato di sicurezza urbana	(-)	0,00	Pro. 03.02	FPV iniziale	2019
			Denominatore	**0,00**			
17	B	Capacità di pagare nelle previsioni definitive (Rend. 2019)					
		Sistema integrato di sicurezza urbana	(+)	0,00	Pro. 03.02	Prev. finali CS	2019
			Numeratore	**0,00**			
		Sistema integrato di sicurezza urbana	(+)	0,00	Pro. 03.02	Prev. finali RS	2019
		Sistema integrato di sicurezza urbana	(+)	0,00	Pro. 03.02	Prev. finali CP	2019
		Sistema integrato di sicurezza urbana	(-)	0,00	Pro. 03.02	St. def. FPV	2019
			Denominatore	**0,00**			
17	C	Capacità pagamento a consuntivo (Rend. 2019)					
		Sistema integrato di sicurezza urbana	(+)	0,00	Pro. 03.02	Pag. CP	2019
		Sistema integrato di sicurezza urbana	(+)	0,00	Pro. 03.02	Pag. RS	2019
			Numeratore	**0,00**			
		Sistema integrato di sicurezza urbana	(+)	0,00	Pro. 03.02	Imp. CP	2019
		Sistema integrato di sicurezza urbana	(+)	0,00	Pro. 03.02	R.P. iniziali	2019
			Denominatore	**0,00**			
17	D	Capacità pagamento spese esercizio (Rend. 2019)					
		Sistema integrato di sicurezza urbana	(+)	0,00	Pro. 03.02	Pag. CP	2019
			Numeratore	**0,00**			
		Sistema integrato di sicurezza urbana	(+)	0,00	Pro. 03.02	Imp. CP	2019
			Denominatore	**0,00**			
17	E	Capacità pagamento spese esercizi preced. (Rend. 2019)					
		Sistema integrato di sicurezza urbana	(+)	0,00	Pro. 03.02	Pag. RS	2019
			Numeratore	**0,00**			
		Sistema integrato di sicurezza urbana	(+)	0,00	Pro. 03.02	R.P. iniziali	2019
			Denominatore	**0,00**			

CAPACITA' DI PAGARE (Allegato 2d)

Ind. N.	Col.	Bilancio 2019-21 Composizione degli addendi		Importo	Rif. contabile	Tipo dato	Eserc.
18	A	Capacità di pagare nel bilancio iniziale (Bil. 2019)					
		Ordine pubblico e sicurezza	(+)	504.250,48	Mis. 03	Prev. iniz. CS	2019
			Numeratore	**504.250,48**			
		Ordine pubblico e sicurezza	(+)	70.099,68	Mis. 03	Prev. iniz. RS	2019
		Ordine pubblico e sicurezza	(+)	434.150,80	Mis. 03	Prev. iniz. CP	2019
		Ordine pubblico e sicurezza	(-)	0,00	Mis. 03	FPV iniziale	2019
			Denominatore	**504.250,48**			
18	B	Capacità di pagare nelle previsioni definitive (Rend. 2019)					
		Ordine pubblico e sicurezza	(+)	517.550,47	Mis. 03	Prev. finali CS	2019
			Numeratore	**517.550,47**			
		Ordine pubblico e sicurezza	(+)	70.099,67	Mis. 03	Prev. finali RS	2019
		Ordine pubblico e sicurezza	(+)	447.450,80	Mis. 03	Prev. finali CP	2019
		Ordine pubblico e sicurezza	(-)	0,00	Mis. 03	St. def. FPV	2019
			Denominatore	**517.550,47**			
18	C	Capacità pagamento a consuntivo (Rend. 2019)					
		Ordine pubblico e sicurezza	(+)	344.086,86	Mis. 03	Pag. CP	2019
		Ordine pubblico e sicurezza	(+)	27.112,12	Mis. 03	Pag. RS	2019
			Numeratore	**371.198,98**			
		Ordine pubblico e sicurezza	(+)	372.654,18	Mis. 03	Imp. CP	2019
		Ordine pubblico e sicurezza	(+)	70.099,67	Mis. 03	R.P. iniziali	2019
			Denominatore	**442.753,85**			
18	D	Capacità pagamento spese esercizio (Rend. 2019)					
		Ordine pubblico e sicurezza	(+)	344.086,86	Mis. 03	Pag. CP	2019
			Numeratore	**344.086,86**			
		Ordine pubblico e sicurezza	(+)	372.654,18	Mis. 03	Imp. CP	2019
			Denominatore	**372.654,18**			
18	E	Capacità pagamento spese esercizi preced. (Rend. 2019)					
		Ordine pubblico e sicurezza	(+)	27.112,12	Mis. 03	Pag. RS	2019
			Numeratore	**27.112,12**			
		Ordine pubblico e sicurezza	(+)	70.099,67	Mis. 03	R.P. iniziali	2019
			Denominatore	**70.099,67**			

CAPACITA' DI PAGARE (Allegato 2d)

Ind. N.	Col.	Bilancio 2019-21 Composizione degli addendi		Importo	Rif. contabile	Tipo dato	Eserc.
19	A	Capacità di pagare nel bilancio iniziale (Bil. 2019)					
		Istruzione prescolastica	(+)	769.725,45	Pro. 04.01	Prev. iniz. CS	2019
			Numeratore	**769.725,45**			
		Istruzione prescolastica	(+)	241.125,45	Pro. 04.01	Prev. iniz. RS	2019
		Istruzione prescolastica	(+)	528.600,00	Pro. 04.01	Prev. iniz. CP	2019
		Istruzione prescolastica	(-)	0,00	Pro. 04.01	FPV iniziale	2019
			Denominatore	**769.725,45**			
19	B	Capacità di pagare nelle previsioni definitive (Rend. 2019)					
		Istruzione prescolastica	(+)	974.725,45	Pro. 04.01	Prev. finali CS	2019
			Numeratore	**974.725,45**			
		Istruzione prescolastica	(+)	241.125,45	Pro. 04.01	Prev. finali RS	2019
		Istruzione prescolastica	(+)	733.600,00	Pro. 04.01	Prev. finali CP	2019
		Istruzione prescolastica	(-)	0,00	Pro. 04.01	St. def. FPV	2019
			Denominatore	**974.725,45**			
19	C	Capacità pagamento a consuntivo (Rend. 2019)					
		Istruzione prescolastica	(+)	14.729,29	Pro. 04.01	Pag. CP	2019
		Istruzione prescolastica	(+)	6.388,93	Pro. 04.01	Pag. RS	2019
			Numeratore	**21.118,22**			
		Istruzione prescolastica	(+)	30.236,40	Pro. 04.01	Imp. CP	2019
		Istruzione prescolastica	(+)	241.125,45	Pro. 04.01	R.P. iniziali	2019
			Denominatore	**271.361,85**			
19	D	Capacità pagamento spese esercizio (Rend. 2019)					
		Istruzione prescolastica	(+)	14.729,29	Pro. 04.01	Pag. CP	2019
			Numeratore	**14.729,29**			
		Istruzione prescolastica	(+)	30.236,40	Pro. 04.01	Imp. CP	2019
			Denominatore	**30.236,40**			
19	E	Capacità pagamento spese esercizi preced. (Rend. 2019)					
		Istruzione prescolastica	(+)	6.388,93	Pro. 04.01	Pag. RS	2019
			Numeratore	**6.388,93**			
		Istruzione prescolastica	(+)	241.125,45	Pro. 04.01	R.P. iniziali	2019
			Denominatore	**241.125,45**			

CAPACITA' DI PAGARE (Allegato 2d)

Ind. N.	Col.	Bilancio 2019-21 Composizione degli addendi		Importo	Rif. contabile	Tipo dato	Eserc.
20	A	Capacità di pagare nel bilancio iniziale (Bil. 2019)					
		Altri ordini di istruzione	(+)	187.079,24	Pro. 04.02	Prev. iniz. CS	2019
			Numeratore	**187.079,24**			
		Altri ordini di istruzione	(+)	76.829,24	Pro. 04.02	Prev. iniz. RS	2019
		Altri ordini di istruzione	(+)	110.250,00	Pro. 04.02	Prev. iniz. CP	2019
		Altri ordini di istruzione	(-)	0,00	Pro. 04.02	FPV iniziale	2019
			Denominatore	**187.079,24**			
20	B	Capacità di pagare nelle previsioni definitive (Rend. 2019)					
		Altri ordini di istruzione	(+)	187.079,24	Pro. 04.02	Prev. finali CS	2019
			Numeratore	**187.079,24**			
		Altri ordini di istruzione	(+)	76.829,24	Pro. 04.02	Prev. finali RS	2019
		Altri ordini di istruzione	(+)	110.250,00	Pro. 04.02	Prev. finali CP	2019
		Altri ordini di istruzione	(-)	0,00	Pro. 04.02	St. def. FPV	2019
			Denominatore	**187.079,24**			
20	C	Capacità pagamento a consuntivo (Rend. 2019)					
		Altri ordini di istruzione	(+)	29.448,18	Pro. 04.02	Pag. CP	2019
		Altri ordini di istruzione	(+)	27.710,67	Pro. 04.02	Pag. RS	2019
			Numeratore	**57.158,85**			
		Altri ordini di istruzione	(+)	64.349,55	Pro. 04.02	Imp. CP	2019
		Altri ordini di istruzione	(+)	76.829,24	Pro. 04.02	R.P. iniziali	2019
			Denominatore	**141.178,79**			
20	D	Capacità pagamento spese esercizio (Rend. 2019)					
		Altri ordini di istruzione	(+)	29.448,18	Pro. 04.02	Pag. CP	2019
			Numeratore	**29.448,18**			
		Altri ordini di istruzione	(+)	64.349,55	Pro. 04.02	Imp. CP	2019
			Denominatore	**64.349,55**			
20	E	Capacità pagamento spese esercizi preced. (Rend. 2019)					
		Altri ordini di istruzione	(+)	27.710,67	Pro. 04.02	Pag. RS	2019
			Numeratore	**27.710,67**			
		Altri ordini di istruzione	(+)	76.829,24	Pro. 04.02	R.P. iniziali	2019
			Denominatore	**76.829,24**			

CAPACITA' DI PAGARE (Allegato 2d)

Ind. N.	Col.	Bilancio 2019-21 Composizione degli addendi		Importo	Rif. contabile	Tipo dato	Eserc.
21	A	Capacità di pagare nel bilancio iniziale (Bil. 2019)					
		Istruzione universitaria	(+)	0,00	Pro. 04.04	Prev. iniz. CS	2019
			Numeratore	**0,00**			
		Istruzione universitaria	(+)	0,00	Pro. 04.04	Prev. iniz. RS	2019
		Istruzione universitaria	(+)	0,00	Pro. 04.04	Prev. iniz. CP	2019
		Istruzione universitaria	(-)	0,00	Pro. 04.04	FPV iniziale	2019
			Denominatore	**0,00**			
21	B	Capacità di pagare nelle previsioni definitive (Rend. 2019)					
		Istruzione universitaria	(+)	0,00	Pro. 04.04	Prev. finali CS	2019
			Numeratore	**0,00**			
		Istruzione universitaria	(+)	0,00	Pro. 04.04	Prev. finali RS	2019
		Istruzione universitaria	(+)	0,00	Pro. 04.04	Prev. finali CP	2019
		Istruzione universitaria	(-)	0,00	Pro. 04.04	St. def. FPV	2019
			Denominatore	**0,00**			
21	C	Capacità pagamento a consuntivo (Rend. 2019)					
		Istruzione universitaria	(+)	0,00	Pro. 04.04	Pag. CP	2019
		Istruzione universitaria	(+)	0,00	Pro. 04.04	Pag. RS	2019
			Numeratore	**0,00**			
		Istruzione universitaria	(+)	0,00	Pro. 04.04	Imp. CP	2019
		Istruzione universitaria	(+)	0,00	Pro. 04.04	R.P. iniziali	2019
			Denominatore	**0,00**			
21	D	Capacità pagamento spese esercizio (Rend. 2019)					
		Istruzione universitaria	(+)	0,00	Pro. 04.04	Pag. CP	2019
			Numeratore	**0,00**			
		Istruzione universitaria	(+)	0,00	Pro. 04.04	Imp. CP	2019
			Denominatore	**0,00**			
21	E	Capacità pagamento spese esercizi preced. (Rend. 2019)					
		Istruzione universitaria	(+)	0,00	Pro. 04.04	Pag. RS	2019
			Numeratore	**0,00**			
		Istruzione universitaria	(+)	0,00	Pro. 04.04	R.P. iniziali	2019
			Denominatore	**0,00**			

CAPACITA' DI PAGARE (Allegato 2d)

Ind. N.	Col.	Bilancio 2019-21 Composizione degli addendi		Importo	Rif. contabile	Tipo dato	Eserc.
22	A	Capacità di pagare nel bilancio iniziale (Bil. 2019)					
		Istruzione tecnica superiore	(+)	0,00	Pro. 04.05	Prev. iniz. CS	2019
			Numeratore	**0,00**			
		Istruzione tecnica superiore	(+)	0,00	Pro. 04.05	Prev. iniz. RS	2019
		Istruzione tecnica superiore	(+)	0,00	Pro. 04.05	Prev. iniz. CP	2019
		Istruzione tecnica superiore	(-)	0,00	Pro. 04.05	FPV iniziale	2019
			Denominatore	**0,00**			
22	B	Capacità di pagare nelle previsioni definitive (Rend. 2019)					
		Istruzione tecnica superiore	(+)	0,00	Pro. 04.05	Prev. finali CS	2019
			Numeratore	**0,00**			
		Istruzione tecnica superiore	(+)	0,00	Pro. 04.05	Prev. finali RS	2019
		Istruzione tecnica superiore	(+)	0,00	Pro. 04.05	Prev. finali CP	2019
		Istruzione tecnica superiore	(-)	0,00	Pro. 04.05	St. def. FPV	2019
			Denominatore	**0,00**			
22	C	Capacità pagamento a consuntivo (Rend. 2019)					
		Istruzione tecnica superiore	(+)	0,00	Pro. 04.05	Pag. CP	2019
		Istruzione tecnica superiore	(+)	0,00	Pro. 04.05	Pag. RS	2019
			Numeratore	**0,00**			
		Istruzione tecnica superiore	(+)	0,00	Pro. 04.05	Imp. CP	2019
		Istruzione tecnica superiore	(+)	0,00	Pro. 04.05	R.P. iniziali	2019
			Denominatore	**0,00**			
22	D	Capacità pagamento spese esercizio (Rend. 2019)					
		Istruzione tecnica superiore	(+)	0,00	Pro. 04.05	Pag. CP	2019
			Numeratore	**0,00**			
		Istruzione tecnica superiore	(+)	0,00	Pro. 04.05	Imp. CP	2019
			Denominatore	**0,00**			
22	E	Capacità pagamento spese esercizi preced. (Rend. 2019)					
		Istruzione tecnica superiore	(+)	0,00	Pro. 04.05	Pag. RS	2019
			Numeratore	**0,00**			
		Istruzione tecnica superiore	(+)	0,00	Pro. 04.05	R.P. iniziali	2019
			Denominatore	**0,00**			

CAPACITA' DI PAGARE (Allegato 2d)

Ind. N.	Col.	Bilancio 2019-21 Composizione degli addendi		Importo	Rif. contabile	Tipo dato	Eserc.
23	A	Capacità di pagare nel bilancio iniziale (Bil. 2019)					
		Servizi ausiliari all'istruzione	(+)	535.322,25	Pro. 04.06	Prev. iniz. CS	2019
			Numeratore	**535.322,25**			
		Servizi ausiliari all'istruzione	(+)	122.422,25	Pro. 04.06	Prev. iniz. RS	2019
		Servizi ausiliari all'istruzione	(+)	412.900,00	Pro. 04.06	Prev. iniz. CP	2019
		Servizi ausiliari all'istruzione	(-)	0,00	Pro. 04.06	FPV iniziale	2019
			Denominatore	**535.322,25**			
23	B	Capacità di pagare nelle previsioni definitive (Rend. 2019)					
		Servizi ausiliari all'istruzione	(+)	569.322,22	Pro. 04.06	Prev. finali CS	2019
			Numeratore	**569.322,22**			
		Servizi ausiliari all'istruzione	(+)	122.422,22	Pro. 04.06	Prev. finali RS	2019
		Servizi ausiliari all'istruzione	(+)	446.900,00	Pro. 04.06	Prev. finali CP	2019
		Servizi ausiliari all'istruzione	(-)	0,00	Pro. 04.06	St. def. FPV	2019
			Denominatore	**569.322,22**			
23	C	Capacità pagamento a consuntivo (Rend. 2019)					
		Servizi ausiliari all'istruzione	(+)	324.443,42	Pro. 04.06	Pag. CP	2019
		Servizi ausiliari all'istruzione	(+)	54.623,36	Pro. 04.06	Pag. RS	2019
			Numeratore	**379.066,78**			
		Servizi ausiliari all'istruzione	(+)	418.264,36	Pro. 04.06	Imp. CP	2019
		Servizi ausiliari all'istruzione	(+)	122.422,22	Pro. 04.06	R.P. iniziali	2019
			Denominatore	**540.686,58**			
23	D	Capacità pagamento spese esercizio (Rend. 2019)					
		Servizi ausiliari all'istruzione	(+)	324.443,42	Pro. 04.06	Pag. CP	2019
			Numeratore	**324.443,42**			
		Servizi ausiliari all'istruzione	(+)	418.264,36	Pro. 04.06	Imp. CP	2019
			Denominatore	**418.264,36**			
23	E	Capacità pagamento spese esercizi preced. (Rend. 2019)					
		Servizi ausiliari all'istruzione	(+)	54.623,36	Pro. 04.06	Pag. RS	2019
			Numeratore	**54.623,36**			
		Servizi ausiliari all'istruzione	(+)	122.422,22	Pro. 04.06	R.P. iniziali	2019
			Denominatore	**122.422,22**			

CAPACITA' DI PAGARE (Allegato 2d)

Ind. N.	Col.	Bilancio 2019-21 Composizione degli addendi		Importo	Rif. contabile	Tipo dato	Eserc.
24	A	Capacità di pagare nel bilancio iniziale (Bil. 2019)					
		Diritto allo studio	(+)	47.500,00	Pro. 04.07	Prev. iniz. CS	2019
		Numeratore		**47.500,00**			
		Diritto allo studio	(+)	0,00	Pro. 04.07	Prev. iniz. RS	2019
		Diritto allo studio	(+)	47.500,00	Pro. 04.07	Prev. iniz. CP	2019
		Diritto allo studio	(-)	0,00	Pro. 04.07	FPV iniziale	2019
		Denominatore		**47.500,00**			
24	B	Capacità di pagare nelle previsioni definitive (Rend. 2019)					
		Diritto allo studio	(+)	47.500,00	Pro. 04.07	Prev. finali CS	2019
		Numeratore		**47.500,00**			
		Diritto allo studio	(+)	0,00	Pro. 04.07	Prev. finali RS	2019
		Diritto allo studio	(+)	47.500,00	Pro. 04.07	Prev. finali CP	2019
		Diritto allo studio	(-)	0,00	Pro. 04.07	St. def. FPV	2019
		Denominatore		**47.500,00**			
24	C	Capacità pagamento a consuntivo (Rend. 2019)					
		Diritto allo studio	(+)	17.207,32	Pro. 04.07	Pag. CP	2019
		Diritto allo studio	(+)	0,00	Pro. 04.07	Pag. RS	2019
		Numeratore		**17.207,32**			
		Diritto allo studio	(+)	17.207,32	Pro. 04.07	Imp. CP	2019
		Diritto allo studio	(+)	0,00	Pro. 04.07	R.P. iniziali	2019
		Denominatore		**17.207,32**			
24	D	Capacità pagamento spese esercizio (Rend. 2019)					
		Diritto allo studio	(+)	17.207,32	Pro. 04.07	Pag. CP	2019
		Numeratore		**17.207,32**			
		Diritto allo studio	(+)	17.207,32	Pro. 04.07	Imp. CP	2019
		Denominatore		**17.207,32**			
24	E	Capacità pagamento spese esercizi preced. (Rend. 2019)					
		Diritto allo studio	(+)	0,00	Pro. 04.07	Pag. RS	2019
		Numeratore		**0,00**			
		Diritto allo studio	(+)	0,00	Pro. 04.07	R.P. iniziali	2019
		Denominatore		**0,00**			

CAPACITA' DI PAGARE (Allegato 2d)

Ind. N.	Col.	Bilancio 2019-21 Composizione degli addendi		Importo	Rif. contabile	Tipo dato	Eserc.
25	A	Capacità di pagare nel bilancio iniziale (Bil. 2019)					
		Istruzione e diritto allo studio	(+)	1.539.626,94	Mis. 04	Prev. iniz. CS	2019
			Numeratore	**1.539.626,94**			
		Istruzione e diritto allo studio	(+)	440.376,94	Mis. 04	Prev. iniz. RS	2019
		Istruzione e diritto allo studio	(+)	1.099.250,00	Mis. 04	Prev. iniz. CP	2019
		Istruzione e diritto allo studio	(-)	0,00	Mis. 04	FPV iniziale	2019
			Denominatore	**1.539.626,94**			
25	B	Capacità di pagare nelle previsioni definitive (Rend. 2019)					
		Istruzione e diritto allo studio	(+)	1.778.626,91	Mis. 04	Prev. finali CS	2019
			Numeratore	**1.778.626,91**			
		Istruzione e diritto allo studio	(+)	440.376,91	Mis. 04	Prev. finali RS	2019
		Istruzione e diritto allo studio	(+)	1.338.250,00	Mis. 04	Prev. finali CP	2019
		Istruzione e diritto allo studio	(-)	0,00	Mis. 04	St. def. FPV	2019
			Denominatore	**1.778.626,91**			
25	C	Capacità pagamento a consuntivo (Rend. 2019)					
		Istruzione e diritto allo studio	(+)	385.828,21	Mis. 04	Pag. CP	2019
		Istruzione e diritto allo studio	(+)	88.722,96	Mis. 04	Pag. RS	2019
			Numeratore	**474.551,17**			
		Istruzione e diritto allo studio	(+)	530.057,63	Mis. 04	Imp. CP	2019
		Istruzione e diritto allo studio	(+)	440.376,91	Mis. 04	R.P. iniziali	2019
			Denominatore	**970.434,54**			
25	D	Capacità pagamento spese esercizio (Rend. 2019)					
		Istruzione e diritto allo studio	(+)	385.828,21	Mis. 04	Pag. CP	2019
			Numeratore	**385.828,21**			
		Istruzione e diritto allo studio	(+)	530.057,63	Mis. 04	Imp. CP	2019
			Denominatore	**530.057,63**			
25	E	Capacità pagamento spese esercizi preced. (Rend. 2019)					
		Istruzione e diritto allo studio	(+)	88.722,96	Mis. 04	Pag. RS	2019
			Numeratore	**88.722,96**			
		Istruzione e diritto allo studio	(+)	440.376,91	Mis. 04	R.P. iniziali	2019
			Denominatore	**440.376,91**			

CAPACITA' DI PAGARE (Allegato 2d)

Ind. N.	Col.	Bilancio 2019-21 Composizione degli addendi		Importo	Rif. contabile	Tipo dato	Eserc.
26	A	Capacità di pagare nel bilancio iniziale (Bil. 2019)					
		Valorizzazione dei beni di interesse storico.	(+)	99.363,44	Pro. 05.01	Prev. iniz. CS	2019
			Numeratore	**99.363,44**			
		Valorizzazione dei beni di interesse storico.	(+)	21.863,44	Pro. 05.01	Prev. iniz. RS	2019
		Valorizzazione dei beni di interesse storico.	(+)	77.500,00	Pro. 05.01	Prev. iniz. CP	2019
		Valorizzazione dei beni di interesse storico.	(-)	0,00	Pro. 05.01	FPV iniziale	2019
			Denominatore	**99.363,44**			
26	B	Capacità di pagare nelle previsioni definitive (Rend. 2019)					
		Valorizzazione dei beni di interesse storico.	(+)	99.361,90	Pro. 05.01	Prev. finali CS	2019
			Numeratore	**99.361,90**			
		Valorizzazione dei beni di interesse storico.	(+)	21.861,90	Pro. 05.01	Prev. finali RS	2019
		Valorizzazione dei beni di interesse storico.	(+)	77.500,00	Pro. 05.01	Prev. finali CP	2019
		Valorizzazione dei beni di interesse storico.	(-)	0,00	Pro. 05.01	St. def. FPV	2019
			Denominatore	**99.361,90**			
26	C	Capacità pagamento a consuntivo (Rend. 2019)					
		Valorizzazione dei beni di interesse storico.	(+)	2.435,08	Pro. 05.01	Pag. CP	2019
		Valorizzazione dei beni di interesse storico.	(+)	4.524,44	Pro. 05.01	Pag. RS	2019
			Numeratore	**6.959,52**			
		Valorizzazione dei beni di interesse storico.	(+)	8.435,08	Pro. 05.01	Imp. CP	2019
		Valorizzazione dei beni di interesse storico.	(+)	21.861,90	Pro. 05.01	R.P. iniziali	2019
			Denominatore	**30.296,98**			
26	D	Capacità pagamento spese esercizio (Rend. 2019)					
		Valorizzazione dei beni di interesse storico.	(+)	2.435,08	Pro. 05.01	Pag. CP	2019
			Numeratore	**2.435,08**			
		Valorizzazione dei beni di interesse storico.	(+)	8.435,08	Pro. 05.01	Imp. CP	2019
			Denominatore	**8.435,08**			
26	E	Capacità pagamento spese esercizi preced. (Rend. 2019)					
		Valorizzazione dei beni di interesse storico.	(+)	4.524,44	Pro. 05.01	Pag. RS	2019
			Numeratore	**4.524,44**			
		Valorizzazione dei beni di interesse storico.	(+)	21.861,90	Pro. 05.01	R.P. iniziali	2019
			Denominatore	**21.861,90**			

CAPACITA' DI PAGARE (Allegato 2d)

Ind. N.	Col.	Bilancio 2019-21 Composizione degli addendi		Importo	Rif. contabile	Tipo dato	Eserc.
27	A	Capacità di pagare nel bilancio iniziale (Bil. 2019)					
		Attività culturali e interventi diversi nel settore culturale	(+)	271.757,07	Pro. 05.02	Prev. iniz. CS	2019
			Numeratore	**271.757,07**			
		Attività culturali e interventi diversi nel settore culturale	(+)	52.082,07	Pro. 05.02	Prev. iniz. RS	2019
		Attività culturali e interventi diversi nel settore culturale	(+)	219.675,00	Pro. 05.02	Prev. iniz. CP	2019
		Attività culturali e interventi diversi nel settore culturale	(-)	0,00	Pro. 05.02	FPV iniziale	2019
			Denominatore	**271.757,07**			
27	B	Capacità di pagare nelle previsioni definitive (Rend. 2019)					
		Attività culturali e interventi diversi nel settore culturale	(+)	304.355,76	Pro. 05.02	Prev. finali CS	2019
			Numeratore	**304.355,76**			
		Attività culturali e interventi diversi nel settore culturale	(+)	52.080,76	Pro. 05.02	Prev. finali RS	2019
		Attività culturali e interventi diversi nel settore culturale	(+)	252.275,00	Pro. 05.02	Prev. finali CP	2019
		Attività culturali e interventi diversi nel settore culturale	(-)	0,00	Pro. 05.02	St. def. FPV	2019
			Denominatore	**304.355,76**			
27	C	Capacità pagamento a consuntivo (Rend. 2019)					
		Attività culturali e interventi diversi nel settore culturale	(+)	146.103,80	Pro. 05.02	Pag. CP	2019
		Attività culturali e interventi diversi nel settore culturale	(+)	18.778,20	Pro. 05.02	Pag. RS	2019
			Numeratore	**164.882,00**			
		Attività culturali e interventi diversi nel settore culturale	(+)	180.570,00	Pro. 05.02	Imp. CP	2019
		Attività culturali e interventi diversi nel settore culturale	(+)	52.080,76	Pro. 05.02	R.P. iniziali	2019
			Denominatore	**232.650,76**			
27	D	Capacità pagamento spese esercizio (Rend. 2019)					
		Attività culturali e interventi diversi nel settore culturale	(+)	146.103,80	Pro. 05.02	Pag. CP	2019
			Numeratore	**146.103,80**			
		Attività culturali e interventi diversi nel settore culturale	(+)	180.570,00	Pro. 05.02	Imp. CP	2019
			Denominatore	**180.570,00**			
27	E	Capacità pagamento spese esercizi preced. (Rend. 2019)					
		Attività culturali e interventi diversi nel settore culturale	(+)	18.778,20	Pro. 05.02	Pag. RS	2019
			Numeratore	**18.778,20**			
		Attività culturali e interventi diversi nel settore culturale	(+)	52.080,76	Pro. 05.02	R.P. iniziali	2019
			Denominatore	**52.080,76**			

CAPACITA' DI PAGARE (Allegato 2d)

Ind. N.	Col.	Bilancio 2019-21 Composizione degli addendi		Importo	Rif. contabile	Tipo dato	Eserc.
28	A	Capacità di pagare nel bilancio iniziale (Bil. 2019)					
		Tutela e valorizzazione dei beni e attività culturali	(+)	371.120,51	Mis. 05	Prev. iniz. CS	2019
			Numeratore	**371.120,51**			
		Tutela e valorizzazione dei beni e attività culturali	(+)	73.945,51	Mis. 05	Prev. iniz. RS	2019
		Tutela e valorizzazione dei beni e attività culturali	(+)	297.175,00	Mis. 05	Prev. iniz. CP	2019
		Tutela e valorizzazione dei beni e attività culturali	(-)	0,00	Mis. 05	FPV iniziale	2019
			Denominatore	**371.120,51**			
28	B	Capacità di pagare nelle previsioni definitive (Rend. 2019)					
		Tutela e valorizzazione dei beni e attività culturali	(+)	403.717,66	Mis. 05	Prev. finali CS	2019
			Numeratore	**403.717,66**			
		Tutela e valorizzazione dei beni e attività culturali	(+)	73.942,66	Mis. 05	Prev. finali RS	2019
		Tutela e valorizzazione dei beni e attività culturali	(+)	329.775,00	Mis. 05	Prev. finali CP	2019
		Tutela e valorizzazione dei beni e attività culturali	(-)	0,00	Mis. 05	St. def. FPV	2019
			Denominatore	**403.717,66**			
28	C	Capacità pagamento a consuntivo (Rend. 2019)					
		Tutela e valorizzazione dei beni e attività culturali	(+)	148.538,88	Mis. 05	Pag. CP	2019
		Tutela e valorizzazione dei beni e attività culturali	(+)	23.302,64	Mis. 05	Pag. RS	2019
			Numeratore	**171.841,52**			
		Tutela e valorizzazione dei beni e attività culturali	(+)	189.005,08	Mis. 05	Imp. CP	2019
		Tutela e valorizzazione dei beni e attività culturali	(+)	73.942,66	Mis. 05	R.P. iniziali	2019
			Denominatore	**262.947,74**			
28	D	Capacità pagamento spese esercizio (Rend. 2019)					
		Tutela e valorizzazione dei beni e attività culturali	(+)	148.538,88	Mis. 05	Pag. CP	2019
			Numeratore	**148.538,88**			
		Tutela e valorizzazione dei beni e attività culturali	(+)	189.005,08	Mis. 05	Imp. CP	2019
			Denominatore	**189.005,08**			
28	E	Capacità pagamento spese esercizi preced. (Rend. 2019)					
		Tutela e valorizzazione dei beni e attività culturali	(+)	23.302,64	Mis. 05	Pag. RS	2019
			Numeratore	**23.302,64**			
		Tutela e valorizzazione dei beni e attività culturali	(+)	73.942,66	Mis. 05	R.P. iniziali	2019
			Denominatore	**73.942,66**			

CAPACITA' DI PAGARE (Allegato 2d)

Ind. N.	Col.	Bilancio 2019-21 Composizione degli addendi		Importo	Rif. contabile	Tipo dato	Eserc.
29	A	Capacità di pagare nel bilancio iniziale (Bil. 2019)					
		Sport e tempo libero	(+)	633.419,82	Pro. 06.01	Prev. iniz. CS	2019
			Numeratore	**633.419,82**			
		Sport e tempo libero	(+)	97.819,82	Pro. 06.01	Prev. iniz. RS	2019
		Sport e tempo libero	(+)	535.600,00	Pro. 06.01	Prev. iniz. CP	2019
		Sport e tempo libero	(-)	0,00	Pro. 06.01	FPV iniziale	2019
			Denominatore	**633.419,82**			
29	B	Capacità di pagare nelle previsioni definitive (Rend. 2019)					
		Sport e tempo libero	(+)	633.419,82	Pro. 06.01	Prev. finali CS	2019
			Numeratore	**633.419,82**			
		Sport e tempo libero	(+)	97.819,82	Pro. 06.01	Prev. finali RS	2019
		Sport e tempo libero	(+)	535.600,00	Pro. 06.01	Prev. finali CP	2019
		Sport e tempo libero	(-)	0,00	Pro. 06.01	St. def. FPV	2019
			Denominatore	**633.419,82**			
29	C	Capacità pagamento a consuntivo (Rend. 2019)					
		Sport e tempo libero	(+)	57.584,75	Pro. 06.01	Pag. CP	2019
		Sport e tempo libero	(+)	39.709,13	Pro. 06.01	Pag. RS	2019
			Numeratore	**97.293,88**			
		Sport e tempo libero	(+)	80.114,99	Pro. 06.01	Imp. CP	2019
		Sport e tempo libero	(+)	97.819,82	Pro. 06.01	R.P. iniziali	2019
			Denominatore	**177.934,81**			
29	D	Capacità pagamento spese esercizio (Rend. 2019)					
		Sport e tempo libero	(+)	57.584,75	Pro. 06.01	Pag. CP	2019
			Numeratore	**57.584,75**			
		Sport e tempo libero	(+)	80.114,99	Pro. 06.01	Imp. CP	2019
			Denominatore	**80.114,99**			
29	E	Capacità pagamento spese esercizi preced. (Rend. 2019)					
		Sport e tempo libero	(+)	39.709,13	Pro. 06.01	Pag. RS	2019
			Numeratore	**39.709,13**			
		Sport e tempo libero	(+)	97.819,82	Pro. 06.01	R.P. iniziali	2019
			Denominatore	**97.819,82**			

CAPACITA' DI PAGARE (Allegato 2d)

Ind. N.	Col.	Bilancio 2019-21 Composizione degli addendi		Importo	Rif. contabile	Tipo dato	Eserc.
30	A	Capacità di pagare nel bilancio iniziale (Bil. 2019)					
		Giovani	(+)	900,00	Pro. 06.02	Prev. iniz. CS	2019
			Numeratore	**900,00**			
		Giovani	(+)	0,00	Pro. 06.02	Prev. iniz. RS	2019
		Giovani	(+)	900,00	Pro. 06.02	Prev. iniz. CP	2019
		Giovani	(-)	0,00	Pro. 06.02	FPV iniziale	2019
			Denominatore	**900,00**			
30	B	Capacità di pagare nelle previsioni definitive (Rend. 2019)					
		Giovani	(+)	900,00	Pro. 06.02	Prev. finali CS	2019
			Numeratore	**900,00**			
		Giovani	(+)	0,00	Pro. 06.02	Prev. finali RS	2019
		Giovani	(+)	900,00	Pro. 06.02	Prev. finali CP	2019
		Giovani	(-)	0,00	Pro. 06.02	St. def. FPV	2019
			Denominatore	**900,00**			
30	C	Capacità pagamento a consuntivo (Rend. 2019)					
		Giovani	(+)	0,00	Pro. 06.02	Pag. CP	2019
		Giovani	(+)	0,00	Pro. 06.02	Pag. RS	2019
			Numeratore	**0,00**			
		Giovani	(+)	900,00	Pro. 06.02	Imp. CP	2019
		Giovani	(+)	0,00	Pro. 06.02	R.P. iniziali	2019
			Denominatore	**900,00**			
30	D	Capacità pagamento spese esercizio (Rend. 2019)					
		Giovani	(+)	0,00	Pro. 06.02	Pag. CP	2019
			Numeratore	**0,00**			
		Giovani	(+)	900,00	Pro. 06.02	Imp. CP	2019
			Denominatore	**900,00**			
30	E	Capacità pagamento spese esercizi preced. (Rend. 2019)					
		Giovani	(+)	0,00	Pro. 06.02	Pag. RS	2019
			Numeratore	**0,00**			
		Giovani	(+)	0,00	Pro. 06.02	R.P. iniziali	2019
			Denominatore	**0,00**			

CAPACITA' DI PAGARE (Allegato 2d)

Ind. N.	Col.	Bilancio 2019-21 Composizione degli addendi		Importo	Rif. contabile	Tipo dato	Eserc.
31	A	Capacità di pagare nel bilancio iniziale (Bil. 2019)					
		Politiche giovanili, sport e tempo libero	(+)	634.319,82	Mis. 06	Prev. iniz. CS	2019
			Numeratore	**634.319,82**			
		Politiche giovanili, sport e tempo libero	(+)	97.819,82	Mis. 06	Prev. iniz. RS	2019
		Politiche giovanili, sport e tempo libero	(+)	536.500,00	Mis. 06	Prev. iniz. CP	2019
		Politiche giovanili, sport e tempo libero	(-)	0,00	Mis. 06	FPV iniziale	2019
			Denominatore	**634.319,82**			
31	B	Capacità di pagare nelle previsioni definitive (Rend. 2019)					
		Politiche giovanili, sport e tempo libero	(+)	634.319,82	Mis. 06	Prev. finali CS	2019
			Numeratore	**634.319,82**			
		Politiche giovanili, sport e tempo libero	(+)	97.819,82	Mis. 06	Prev. finali RS	2019
		Politiche giovanili, sport e tempo libero	(+)	536.500,00	Mis. 06	Prev. finali CP	2019
		Politiche giovanili, sport e tempo libero	(-)	0,00	Mis. 06	St. def. FPV	2019
			Denominatore	**634.319,82**			
31	C	Capacità pagamento a consuntivo (Rend. 2019)					
		Politiche giovanili, sport e tempo libero	(+)	57.584,75	Mis. 06	Pag. CP	2019
		Politiche giovanili, sport e tempo libero	(+)	39.709,13	Mis. 06	Pag. RS	2019
			Numeratore	**97.293,88**			
		Politiche giovanili, sport e tempo libero	(+)	81.014,99	Mis. 06	Imp. CP	2019
		Politiche giovanili, sport e tempo libero	(+)	97.819,82	Mis. 06	R.P. iniziali	2019
			Denominatore	**178.834,81**			
31	D	Capacità pagamento spese esercizio (Rend. 2019)					
		Politiche giovanili, sport e tempo libero	(+)	57.584,75	Mis. 06	Pag. CP	2019
			Numeratore	**57.584,75**			
		Politiche giovanili, sport e tempo libero	(+)	81.014,99	Mis. 06	Imp. CP	2019
			Denominatore	**81.014,99**			
31	E	Capacità pagamento spese esercizi preced. (Rend. 2019)					
		Politiche giovanili, sport e tempo libero	(+)	39.709,13	Mis. 06	Pag. RS	2019
			Numeratore	**39.709,13**			
		Politiche giovanili, sport e tempo libero	(+)	97.819,82	Mis. 06	R.P. iniziali	2019
			Denominatore	**97.819,82**			

CAPACITA' DI PAGARE (Allegato 2d)

Ind. N.	Col.	Bilancio 2019-21 Composizione degli addendi		Importo	Rif. contabile	Tipo dato	Eserc.
32	A	Capacità di pagare nel bilancio iniziale (Bil. 2019)					
		Sviluppo e valorizzazione del turismo	(+)	33.692,13	Pro. 07.01	Prev. iniz. CS	2019
			Numeratore	**33.692,13**			
		Sviluppo e valorizzazione del turismo	(+)	692,13	Pro. 07.01	Prev. iniz. RS	2019
		Sviluppo e valorizzazione del turismo	(+)	33.000,00	Pro. 07.01	Prev. iniz. CP	2019
		Sviluppo e valorizzazione del turismo	(-)	0,00	Pro. 07.01	FPV iniziale	2019
			Denominatore	**33.692,13**			
32	B	Capacità di pagare nelle previsioni definitive (Rend. 2019)					
		Sviluppo e valorizzazione del turismo	(+)	59.091,77	Pro. 07.01	Prev. finali CS	2019
			Numeratore	**59.091,77**			
		Sviluppo e valorizzazione del turismo	(+)	691,77	Pro. 07.01	Prev. finali RS	2019
		Sviluppo e valorizzazione del turismo	(+)	58.400,00	Pro. 07.01	Prev. finali CP	2019
		Sviluppo e valorizzazione del turismo	(-)	0,00	Pro. 07.01	St. def. FPV	2019
			Denominatore	**59.091,77**			
32	C	Capacità pagamento a consuntivo (Rend. 2019)					
		Sviluppo e valorizzazione del turismo	(+)	15.949,22	Pro. 07.01	Pag. CP	2019
		Sviluppo e valorizzazione del turismo	(+)	441,51	Pro. 07.01	Pag. RS	2019
			Numeratore	**16.390,73**			
		Sviluppo e valorizzazione del turismo	(+)	30.819,21	Pro. 07.01	Imp. CP	2019
		Sviluppo e valorizzazione del turismo	(+)	691,77	Pro. 07.01	R.P. iniziali	2019
			Denominatore	**31.510,98**			
32	D	Capacità pagamento spese esercizio (Rend. 2019)					
		Sviluppo e valorizzazione del turismo	(+)	15.949,22	Pro. 07.01	Pag. CP	2019
			Numeratore	**15.949,22**			
		Sviluppo e valorizzazione del turismo	(+)	30.819,21	Pro. 07.01	Imp. CP	2019
			Denominatore	**30.819,21**			
32	E	Capacità pagamento spese esercizi preced. (Rend. 2019)					
		Sviluppo e valorizzazione del turismo	(+)	441,51	Pro. 07.01	Pag. RS	2019
			Numeratore	**441,51**			
		Sviluppo e valorizzazione del turismo	(+)	691,77	Pro. 07.01	R.P. iniziali	2019
			Denominatore	**691,77**			

CAPACITA' DI PAGARE (Allegato 2d)

Ind. N.	Col.	Bilancio 2019-21 Composizione degli addendi		Importo	Rif. contabile	Tipo dato	Eserc.
33	A	Capacità di pagare nel bilancio iniziale (Bil. 2019)					
		Turismo	(+)	33.692,13	Mis. 07	Prev. iniz. CS	2019
			Numeratore	**33.692,13**			
		Turismo	(+)	692,13	Mis. 07	Prev. iniz. RS	2019
		Turismo	(+)	33.000,00	Mis. 07	Prev. iniz. CP	2019
		Turismo	(-)	0,00	Mis. 07	FPV iniziale	2019
			Denominatore	**33.692,13**			
33	B	Capacità di pagare nelle previsioni definitive (Rend. 2019)					
		Turismo	(+)	59.091,77	Mis. 07	Prev. finali CS	2019
			Numeratore	**59.091,77**			
		Turismo	(+)	691,77	Mis. 07	Prev. finali RS	2019
		Turismo	(+)	58.400,00	Mis. 07	Prev. finali CP	2019
		Turismo	(-)	0,00	Mis. 07	St. def. FPV	2019
			Denominatore	**59.091,77**			
33	C	Capacità pagamento a consuntivo (Rend. 2019)					
		Turismo	(+)	15.949,22	Mis. 07	Pag. CP	2019
		Turismo	(+)	441,51	Mis. 07	Pag. RS	2019
			Numeratore	**16.390,73**			
		Turismo	(+)	30.819,21	Mis. 07	Imp. CP	2019
		Turismo	(+)	691,77	Mis. 07	R.P. iniziali	2019
			Denominatore	**31.510,98**			
33	D	Capacità pagamento spese esercizio (Rend. 2019)					
		Turismo	(+)	15.949,22	Mis. 07	Pag. CP	2019
			Numeratore	**15.949,22**			
		Turismo	(+)	30.819,21	Mis. 07	Imp. CP	2019
			Denominatore	**30.819,21**			
33	E	Capacità pagamento spese esercizi preced. (Rend. 2019)					
		Turismo	(+)	441,51	Mis. 07	Pag. RS	2019
			Numeratore	**441,51**			
		Turismo	(+)	691,77	Mis. 07	R.P. iniziali	2019
			Denominatore	**691,77**			

CAPACITA' DI PAGARE (Allegato 2d)

Ind. N.	Col.	Bilancio 2019-21 Composizione degli addendi		Importo	Rif. contabile	Tipo dato	Eserc.
34	A	Capacità di pagare nel bilancio iniziale (Bil. 2019)					
		Urbanistica e assetto del territorio	(+)	3.025.036,15	Pro. 08.01	Prev. iniz. CS	2019
			Numeratore	**3.025.036,15**			
		Urbanistica e assetto del territorio	(+)	1.423.792,08	Pro. 08.01	Prev. iniz. RS	2019
		Urbanistica e assetto del territorio	(+)	1.601.244,07	Pro. 08.01	Prev. iniz. CP	2019
		Urbanistica e assetto del territorio	(-)	0,00	Pro. 08.01	FPV iniziale	2019
			Denominatore	**3.025.036,15**			
34	B	Capacità di pagare nelle previsioni definitive (Rend. 2019)					
		Urbanistica e assetto del territorio	(+)	3.215.036,10	Pro. 08.01	Prev. finali CS	2019
			Numeratore	**3.215.036,10**			
		Urbanistica e assetto del territorio	(+)	1.423.792,03	Pro. 08.01	Prev. finali RS	2019
		Urbanistica e assetto del territorio	(+)	1.791.244,07	Pro. 08.01	Prev. finali CP	2019
		Urbanistica e assetto del territorio	(-)	0,00	Pro. 08.01	St. def. FPV	2019
			Denominatore	**3.215.036,10**			
34	C	Capacità pagamento a consuntivo (Rend. 2019)					
		Urbanistica e assetto del territorio	(+)	168.421,09	Pro. 08.01	Pag. CP	2019
		Urbanistica e assetto del territorio	(+)	121.722,50	Pro. 08.01	Pag. RS	2019
			Numeratore	**290.143,59**			
		Urbanistica e assetto del territorio	(+)	521.102,98	Pro. 08.01	Imp. CP	2019
		Urbanistica e assetto del territorio	(+)	1.423.792,03	Pro. 08.01	R.P. iniziali	2019
			Denominatore	**1.944.895,01**			
34	D	Capacità pagamento spese esercizio (Rend. 2019)					
		Urbanistica e assetto del territorio	(+)	168.421,09	Pro. 08.01	Pag. CP	2019
			Numeratore	**168.421,09**			
		Urbanistica e assetto del territorio	(+)	521.102,98	Pro. 08.01	Imp. CP	2019
			Denominatore	**521.102,98**			
34	E	Capacità pagamento spese esercizi preced. (Rend. 2019)					
		Urbanistica e assetto del territorio	(+)	121.722,50	Pro. 08.01	Pag. RS	2019
			Numeratore	**121.722,50**			
		Urbanistica e assetto del territorio	(+)	1.423.792,03	Pro. 08.01	R.P. iniziali	2019
			Denominatore	**1.423.792,03**			

CAPACITA' DI PAGARE (Allegato 2d)

Ind. N.	Col.	Bilancio 2019-21 Composizione degli addendi		Importo	Rif. contabile	Tipo dato	Eserc.
35	A	Capacità di pagare nel bilancio iniziale (Bil. 2019)					
		Edilizia residenziale pubblica e locale e piani di edilizia economico-popolare	(+)	0,00	Pro. 08.02	Prev. iniz. CS	2019
			Numeratore	**0,00**			
		Edilizia residenziale pubblica e locale e piani di edilizia economico-popolare	(+)	0,00	Pro. 08.02	Prev. iniz. RS	2019
		Edilizia residenziale pubblica e locale e piani di edilizia economico-popolare	(+)	0,00	Pro. 08.02	Prev. iniz. CP	2019
		Edilizia residenziale pubblica e locale e piani di edilizia economico-popolare	(-)	0,00	Pro. 08.02	FPV iniziale	2019
			Denominatore	**0,00**			
35	B	Capacità di pagare nelle previsioni definitive (Rend. 2019)					
		Edilizia residenziale pubblica e locale e piani di edilizia economico-popolare	(+)	0,00	Pro. 08.02	Prev. finali CS	2019
			Numeratore	**0,00**			
		Edilizia residenziale pubblica e locale e piani di edilizia economico-popolare	(+)	0,00	Pro. 08.02	Prev. finali RS	2019
		Edilizia residenziale pubblica e locale e piani di edilizia economico-popolare	(+)	0,00	Pro. 08.02	Prev. finali CP	2019
		Edilizia residenziale pubblica e locale e piani di edilizia economico-popolare	(-)	0,00	Pro. 08.02	St. def. FPV	2019
			Denominatore	**0,00**			
35	C	Capacità pagamento a consuntivo (Rend. 2019)					
		Edilizia residenziale pubblica e locale e piani di edilizia economico-popolare	(+)	0,00	Pro. 08.02	Pag. CP	2019
		Edilizia residenziale pubblica e locale e piani di edilizia economico-popolare	(+)	0,00	Pro. 08.02	Pag. RS	2019
			Numeratore	**0,00**			
		Edilizia residenziale pubblica e locale e piani di edilizia economico-popolare	(+)	0,00	Pro. 08.02	Imp. CP	2019
		Edilizia residenziale pubblica e locale e piani di edilizia economico-popolare	(+)	0,00	Pro. 08.02	R.P. iniziali	2019
			Denominatore	**0,00**			
35	D	Capacità pagamento spese esercizio (Rend. 2019)					
		Edilizia residenziale pubblica e locale e piani di edilizia economico-popolare	(+)	0,00	Pro. 08.02	Pag. CP	2019
			Numeratore	**0,00**			
		Edilizia residenziale pubblica e locale e piani di edilizia economico-popolare	(+)	0,00	Pro. 08.02	Imp. CP	2019
			Denominatore	**0,00**			
35	E	Capacità pagamento spese esercizi preced. (Rend. 2019)					
		Edilizia residenziale pubblica e locale e piani di edilizia economico-popolare	(+)	0,00	Pro. 08.02	Pag. RS	2019
			Numeratore	**0,00**			
		Edilizia residenziale pubblica e locale e piani di edilizia economico-popolare	(+)	0,00	Pro. 08.02	R.P. iniziali	2019
			Denominatore	**0,00**			

CAPACITA' DI PAGARE (Allegato 2d)

Ind. N.	Col.	Bilancio 2019-21 Composizione degli addendi		Importo	Rif. contabile	Tipo dato	Eserc.
36	A	Capacità di pagare nel bilancio iniziale (Bil. 2019)					
		Assetto del territorio ed edilizia abitativa	(+)	3.025.036,15	Mis. 08	Prev. iniz. CS	2019
			Numeratore	**3.025.036,15**			
		Assetto del territorio ed edilizia abitativa	(+)	1.423.792,08	Mis. 08	Prev. iniz. RS	2019
		Assetto del territorio ed edilizia abitativa	(+)	1.601.244,07	Mis. 08	Prev. iniz. CP	2019
		Assetto del territorio ed edilizia abitativa	(-)	0,00	Mis. 08	FPV iniziale	2019
			Denominatore	**3.025.036,15**			
36	B	Capacità di pagare nelle previsioni definitive (Rend. 2019)					
		Assetto del territorio ed edilizia abitativa	(+)	3.215.036,10	Mis. 08	Prev. finali CS	2019
			Numeratore	**3.215.036,10**			
		Assetto del territorio ed edilizia abitativa	(+)	1.423.792,03	Mis. 08	Prev. finali RS	2019
		Assetto del territorio ed edilizia abitativa	(+)	1.791.244,07	Mis. 08	Prev. finali CP	2019
		Assetto del territorio ed edilizia abitativa	(-)	0,00	Mis. 08	St. def. FPV	2019
			Denominatore	**3.215.036,10**			
36	C	Capacità pagamento a consuntivo (Rend. 2019)					
		Assetto del territorio ed edilizia abitativa	(+)	168.421,09	Mis. 08	Pag. CP	2019
		Assetto del territorio ed edilizia abitativa	(+)	121.722,50	Mis. 08	Pag. RS	2019
			Numeratore	**290.143,59**			
		Assetto del territorio ed edilizia abitativa	(+)	521.102,98	Mis. 08	Imp. CP	2019
		Assetto del territorio ed edilizia abitativa	(+)	1.423.792,03	Mis. 08	R.P. iniziali	2019
			Denominatore	**1.944.895,01**			
36	D	Capacità pagamento spese esercizio (Rend. 2019)					
		Assetto del territorio ed edilizia abitativa	(+)	168.421,09	Mis. 08	Pag. CP	2019
			Numeratore	**168.421,09**			
		Assetto del territorio ed edilizia abitativa	(+)	521.102,98	Mis. 08	Imp. CP	2019
			Denominatore	**521.102,98**			
36	E	Capacità pagamento spese esercizi preced. (Rend. 2019)					
		Assetto del territorio ed edilizia abitativa	(+)	121.722,50	Mis. 08	Pag. RS	2019
			Numeratore	**121.722,50**			
		Assetto del territorio ed edilizia abitativa	(+)	1.423.792,03	Mis. 08	R.P. iniziali	2019
			Denominatore	**1.423.792,03**			

CAPACITA' DI PAGARE (Allegato 2d)

Ind. N.	Col.	Bilancio 2019-21 Composizione degli addendi		Importo	Rif. contabile	Tipo dato	Eserc.
37	A	Capacità di pagare nel bilancio iniziale (Bil. 2019)					
		Difesa del suolo	(+)	800.924,73	Pro. 09.01	Prev. iniz. CS	2019
			Numeratore	**800.924,73**			
		Difesa del suolo	(+)	462.924,73	Pro. 09.01	Prev. iniz. RS	2019
		Difesa del suolo	(+)	338.000,00	Pro. 09.01	Prev. iniz. CP	2019
		Difesa del suolo	(-)	0,00	Pro. 09.01	FPV iniziale	2019
			Denominatore	**800.924,73**			
37	B	Capacità di pagare nelle previsioni definitive (Rend. 2019)					
		Difesa del suolo	(+)	800.924,51	Pro. 09.01	Prev. finali CS	2019
			Numeratore	**800.924,51**			
		Difesa del suolo	(+)	462.924,51	Pro. 09.01	Prev. finali RS	2019
		Difesa del suolo	(+)	338.000,00	Pro. 09.01	Prev. finali CP	2019
		Difesa del suolo	(-)	0,00	Pro. 09.01	St. def. FPV	2019
			Denominatore	**800.924,51**			
37	C	Capacità pagamento a consuntivo (Rend. 2019)					
		Difesa del suolo	(+)	102.190,34	Pro. 09.01	Pag. CP	2019
		Difesa del suolo	(+)	33.108,77	Pro. 09.01	Pag. RS	2019
			Numeratore	**135.299,11**			
		Difesa del suolo	(+)	177.313,54	Pro. 09.01	Imp. CP	2019
		Difesa del suolo	(+)	462.924,51	Pro. 09.01	R.P. iniziali	2019
			Denominatore	**640.238,05**			
37	D	Capacità pagamento spese esercizio (Rend. 2019)					
		Difesa del suolo	(+)	102.190,34	Pro. 09.01	Pag. CP	2019
			Numeratore	**102.190,34**			
		Difesa del suolo	(+)	177.313,54	Pro. 09.01	Imp. CP	2019
			Denominatore	**177.313,54**			
37	E	Capacità pagamento spese esercizi preced. (Rend. 2019)					
		Difesa del suolo	(+)	33.108,77	Pro. 09.01	Pag. RS	2019
			Numeratore	**33.108,77**			
		Difesa del suolo	(+)	462.924,51	Pro. 09.01	R.P. iniziali	2019
			Denominatore	**462.924,51**			

CAPACITA' DI PAGARE (Allegato 2d)

Ind. N.	Col.	Bilancio 2019-21 Composizione degli addendi		Importo	Rif. contabile	Tipo dato	Eserc.
38	A	Capacità di pagare nel bilancio iniziale (Bil. 2019)					
		Tutela, valorizzazione e recupero ambientale	(+)	388.693,72	Pro. 09.02	Prev. iniz. CS	2019
			Numeratore	**388.693,72**			
		Tutela, valorizzazione e recupero ambientale	(+)	104.293,72	Pro. 09.02	Prev. iniz. RS	2019
		Tutela, valorizzazione e recupero ambientale	(+)	284.400,00	Pro. 09.02	Prev. iniz. CP	2019
		Tutela, valorizzazione e recupero ambientale	(-)	0,00	Pro. 09.02	FPV iniziale	2019
			Denominatore	**388.693,72**			
38	B	Capacità di pagare nelle previsioni definitive (Rend. 2019)					
		Tutela, valorizzazione e recupero ambientale	(+)	388.693,72	Pro. 09.02	Prev. finali CS	2019
			Numeratore	**388.693,72**			
		Tutela, valorizzazione e recupero ambientale	(+)	104.293,72	Pro. 09.02	Prev. finali RS	2019
		Tutela, valorizzazione e recupero ambientale	(+)	284.400,00	Pro. 09.02	Prev. finali CP	2019
		Tutela, valorizzazione e recupero ambientale	(-)	0,00	Pro. 09.02	St. def. FPV	2019
			Denominatore	**388.693,72**			
38	C	Capacità pagamento a consuntivo (Rend. 2019)					
		Tutela, valorizzazione e recupero ambientale	(+)	104.569,57	Pro. 09.02	Pag. CP	2019
		Tutela, valorizzazione e recupero ambientale	(+)	51.374,85	Pro. 09.02	Pag. RS	2019
			Numeratore	**155.944,42**			
		Tutela, valorizzazione e recupero ambientale	(+)	125.297,34	Pro. 09.02	Imp. CP	2019
		Tutela, valorizzazione e recupero ambientale	(+)	104.293,72	Pro. 09.02	R.P. iniziali	2019
			Denominatore	**229.591,06**			
38	D	Capacità pagamento spese esercizio (Rend. 2019)					
		Tutela, valorizzazione e recupero ambientale	(+)	104.569,57	Pro. 09.02	Pag. CP	2019
			Numeratore	**104.569,57**			
		Tutela, valorizzazione e recupero ambientale	(+)	125.297,34	Pro. 09.02	Imp. CP	2019
			Denominatore	**125.297,34**			
38	E	Capacità pagamento spese esercizi preced. (Rend. 2019)					
		Tutela, valorizzazione e recupero ambientale	(+)	51.374,85	Pro. 09.02	Pag. RS	2019
			Numeratore	**51.374,85**			
		Tutela, valorizzazione e recupero ambientale	(+)	104.293,72	Pro. 09.02	R.P. iniziali	2019
			Denominatore	**104.293,72**			

CAPACITA' DI PAGARE (Allegato 2d)

Ind. N.	Col.	Bilancio 2019-21 Composizione degli addendi		Importo	Rif. contabile	Tipo dato	Eserc.
39	A	Capacità di pagare nel bilancio iniziale (Bil. 2019)					
		Rifiuti	(+)	2.758.809,14	Pro. 09.03	Prev. iniz. CS	2019
		Numeratore		**2.758.809,14**			
		Rifiuti	(+)	753.809,14	Pro. 09.03	Prev. iniz. RS	2019
		Rifiuti	(+)	2.005.000,00	Pro. 09.03	Prev. iniz. CP	2019
		Rifiuti	(-)	0,00	Pro. 09.03	FPV iniziale	2019
		Denominatore		**2.758.809,14**			
39	B	Capacità di pagare nelle previsioni definitive (Rend. 2019)					
		Rifiuti	(+)	2.889.809,14	Pro. 09.03	Prev. finali CS	2019
		Numeratore		**2.889.809,14**			
		Rifiuti	(+)	753.809,14	Pro. 09.03	Prev. finali RS	2019
		Rifiuti	(+)	2.136.000,00	Pro. 09.03	Prev. finali CP	2019
		Rifiuti	(-)	0,00	Pro. 09.03	St. def. FPV	2019
		Denominatore		**2.889.809,14**			
39	C	Capacità pagamento a consuntivo (Rend. 2019)					
		Rifiuti	(+)	1.728.350,65	Pro. 09.03	Pag. CP	2019
		Rifiuti	(+)	658.735,71	Pro. 09.03	Pag. RS	2019
		Numeratore		**2.387.086,36**			
		Rifiuti	(+)	1.895.151,87	Pro. 09.03	Imp. CP	2019
		Rifiuti	(+)	753.809,14	Pro. 09.03	R.P. iniziali	2019
		Denominatore		**2.648.961,01**			
39	D	Capacità pagamento spese esercizio (Rend. 2019)					
		Rifiuti	(+)	1.728.350,65	Pro. 09.03	Pag. CP	2019
		Numeratore		**1.728.350,65**			
		Rifiuti	(+)	1.895.151,87	Pro. 09.03	Imp. CP	2019
		Denominatore		**1.895.151,87**			
39	E	Capacità pagamento spese esercizi preced. (Rend. 2019)					
		Rifiuti	(+)	658.735,71	Pro. 09.03	Pag. RS	2019
		Numeratore		**658.735,71**			
		Rifiuti	(+)	753.809,14	Pro. 09.03	R.P. iniziali	2019
		Denominatore		**753.809,14**			

CAPACITA' DI PAGARE (Allegato 2d)

Ind. N.	Col.	Bilancio 2019-21 Composizione degli addendi		Importo	Rif. contabile	Tipo dato	Eserc.
40	A	Capacità di pagare nel bilancio iniziale (Bil. 2019)					
		Servizio idrico integrato	(+)	1.436.250,39	Pro. 09.04	Prev. iniz. CS	2019
			Numeratore	**1.436.250,39**			
		Servizio idrico integrato	(+)	1.319.750,39	Pro. 09.04	Prev. iniz. RS	2019
		Servizio idrico integrato	(+)	116.500,00	Pro. 09.04	Prev. iniz. CP	2019
		Servizio idrico integrato	(-)	0,00	Pro. 09.04	FPV iniziale	2019
			Denominatore	**1.436.250,39**			
40	B	Capacità di pagare nelle previsioni definitive (Rend. 2019)					
		Servizio idrico integrato	(+)	1.436.250,39	Pro. 09.04	Prev. finali CS	2019
			Numeratore	**1.436.250,39**			
		Servizio idrico integrato	(+)	1.319.750,39	Pro. 09.04	Prev. finali RS	2019
		Servizio idrico integrato	(+)	116.500,00	Pro. 09.04	Prev. finali CP	2019
		Servizio idrico integrato	(-)	0,00	Pro. 09.04	St. def. FPV	2019
			Denominatore	**1.436.250,39**			
40	C	Capacità pagamento a consuntivo (Rend. 2019)					
		Servizio idrico integrato	(+)	3.856,95	Pro. 09.04	Pag. CP	2019
		Servizio idrico integrato	(+)	20.807,36	Pro. 09.04	Pag. RS	2019
			Numeratore	**24.664,31**			
		Servizio idrico integrato	(+)	16.500,00	Pro. 09.04	Imp. CP	2019
		Servizio idrico integrato	(+)	1.319.750,39	Pro. 09.04	R.P. iniziali	2019
			Denominatore	**1.336.250,39**			
40	D	Capacità pagamento spese esercizio (Rend. 2019)					
		Servizio idrico integrato	(+)	3.856,95	Pro. 09.04	Pag. CP	2019
			Numeratore	**3.856,95**			
		Servizio idrico integrato	(+)	16.500,00	Pro. 09.04	Imp. CP	2019
			Denominatore	**16.500,00**			
40	E	Capacità pagamento spese esercizi preced. (Rend. 2019)					
		Servizio idrico integrato	(+)	20.807,36	Pro. 09.04	Pag. RS	2019
			Numeratore	**20.807,36**			
		Servizio idrico integrato	(+)	1.319.750,39	Pro. 09.04	R.P. iniziali	2019
			Denominatore	**1.319.750,39**			

CAPACITA' DI PAGARE (Allegato 2d)

Ind. N.	Col.	Bilancio 2019-21 Composizione degli addendi		Importo	Rif. contabile	Tipo dato	Eserc.
41	A	Capacità di pagare nel bilancio iniziale (Bil. 2019)					
		Aree protette, parchi naturali, protezione naturalistica e forestazione	(+)	796.343,00	Pro. 09.05	Prev. iniz. CS	2019
			Numeratore	**796.343,00**			
		Aree protette, parchi naturali, protezione naturalistica e forestazione	(+)	682.343,00	Pro. 09.05	Prev. iniz. RS	2019
		Aree protette, parchi naturali, protezione naturalistica e forestazione	(+)	114.000,00	Pro. 09.05	Prev. iniz. CP	2019
		Aree protette, parchi naturali, protezione naturalistica e forestazione	(-)	0,00	Pro. 09.05	FPV iniziale	2019
			Denominatore	**796.343,00**			
41	B	Capacità di pagare nelle previsioni definitive (Rend. 2019)					
		Aree protette, parchi naturali, protezione naturalistica e forestazione	(+)	796.343,00	Pro. 09.05	Prev. finali CS	2019
			Numeratore	**796.343,00**			
		Aree protette, parchi naturali, protezione naturalistica e forestazione	(+)	682.343,00	Pro. 09.05	Prev. finali RS	2019
		Aree protette, parchi naturali, protezione naturalistica e forestazione	(+)	114.000,00	Pro. 09.05	Prev. finali CP	2019
		Aree protette, parchi naturali, protezione naturalistica e forestazione	(-)	0,00	Pro. 09.05	St. def. FPV	2019
			Denominatore	**796.343,00**			
41	C	Capacità pagamento a consuntivo (Rend. 2019)					
		Aree protette, parchi naturali, protezione naturalistica e forestazione	(+)	0,00	Pro. 09.05	Pag. CP	2019
		Aree protette, parchi naturali, protezione naturalistica e forestazione	(+)	0,00	Pro. 09.05	Pag. RS	2019
			Numeratore	**0,00**			
		Aree protette, parchi naturali, protezione naturalistica e forestazione	(+)	0,00	Pro. 09.05	Imp. CP	2019
		Aree protette, parchi naturali, protezione naturalistica e forestazione	(+)	682.343,00	Pro. 09.05	R.P. iniziali	2019
			Denominatore	**682.343,00**			
41	D	Capacità pagamento spese esercizio (Rend. 2019)					
		Aree protette, parchi naturali, protezione naturalistica e forestazione	(+)	0,00	Pro. 09.05	Pag. CP	2019
			Numeratore	**0,00**			
		Aree protette, parchi naturali, protezione naturalistica e forestazione	(+)	0,00	Pro. 09.05	Imp. CP	2019
			Denominatore	**0,00**			
41	E	Capacità pagamento spese esercizi preced. (Rend. 2019)					
		Aree protette, parchi naturali, protezione naturalistica e forestazione	(+)	0,00	Pro. 09.05	Pag. RS	2019
			Numeratore	**0,00**			
		Aree protette, parchi naturali, protezione naturalistica e forestazione	(+)	682.343,00	Pro. 09.05	R.P. iniziali	2019
			Denominatore	**682.343,00**			

CAPACITA' DI PAGARE (Allegato 2d)

Ind. N.	Col.	Bilancio 2019-21 Composizione degli addendi		Importo	Rif. contabile	Tipo dato	Eserc.
42	A	Capacità di pagare nel bilancio iniziale (Bil. 2019)					
		Tutela e valorizzazione delle risorse idriche	(+)	316.786,68	Pro. 09.06	Prev. iniz. CS	2019
			Numeratore	**316.786,68**			
		Tutela e valorizzazione delle risorse idriche	(+)	316.786,68	Pro. 09.06	Prev. iniz. RS	2019
		Tutela e valorizzazione delle risorse idriche	(+)	0,00	Pro. 09.06	Prev. iniz. CP	2019
		Tutela e valorizzazione delle risorse idriche	(-)	0,00	Pro. 09.06	FPV iniziale	2019
			Denominatore	**316.786,68**			
42	B	Capacità di pagare nelle previsioni definitive (Rend. 2019)					
		Tutela e valorizzazione delle risorse idriche	(+)	316.786,68	Pro. 09.06	Prev. finali CS	2019
			Numeratore	**316.786,68**			
		Tutela e valorizzazione delle risorse idriche	(+)	316.786,68	Pro. 09.06	Prev. finali RS	2019
		Tutela e valorizzazione delle risorse idriche	(+)	0,00	Pro. 09.06	Prev. finali CP	2019
		Tutela e valorizzazione delle risorse idriche	(-)	0,00	Pro. 09.06	St. def. FPV	2019
			Denominatore	**316.786,68**			
42	C	Capacità pagamento a consuntivo (Rend. 2019)					
		Tutela e valorizzazione delle risorse idriche	(+)	0,00	Pro. 09.06	Pag. CP	2019
		Tutela e valorizzazione delle risorse idriche	(+)	0,00	Pro. 09.06	Pag. RS	2019
			Numeratore	**0,00**			
		Tutela e valorizzazione delle risorse idriche	(+)	0,00	Pro. 09.06	Imp. CP	2019
		Tutela e valorizzazione delle risorse idriche	(+)	316.786,68	Pro. 09.06	R.P. iniziali	2019
			Denominatore	**316.786,68**			
42	D	Capacità pagamento spese esercizio (Rend. 2019)					
		Tutela e valorizzazione delle risorse idriche	(+)	0,00	Pro. 09.06	Pag. CP	2019
			Numeratore	**0,00**			
		Tutela e valorizzazione delle risorse idriche	(+)	0,00	Pro. 09.06	Imp. CP	2019
			Denominatore	**0,00**			
42	E	Capacità pagamento spese esercizi preced. (Rend. 2019)					
		Tutela e valorizzazione delle risorse idriche	(+)	0,00	Pro. 09.06	Pag. RS	2019
			Numeratore	**0,00**			
		Tutela e valorizzazione delle risorse idriche	(+)	316.786,68	Pro. 09.06	R.P. iniziali	2019
			Denominatore	**316.786,68**			

CAPACITA' DI PAGARE (Allegato 2d)

Ind. N.	Col.	Bilancio 2019-21 Composizione degli addendi		Importo	Rif. contabile	Tipo dato	Eserc.
43	A	Capacità di pagare nel bilancio iniziale (Bil. 2019)					
		Sviluppo sostenibile territorio montano piccoli Comuni	(+)	0,00	Pro. 09.07	Prev. iniz. CS	2019
			Numeratore	**0,00**			
		Sviluppo sostenibile territorio montano piccoli Comuni	(+)	0,00	Pro. 09.07	Prev. iniz. RS	2019
		Sviluppo sostenibile territorio montano piccoli Comuni	(+)	0,00	Pro. 09.07	Prev. iniz. CP	2019
		Sviluppo sostenibile territorio montano piccoli Comuni	(-)	0,00	Pro. 09.07	FPV iniziale	2019
			Denominatore	**0,00**			
43	B	Capacità di pagare nelle previsioni definitive (Rend. 2019)					
		Sviluppo sostenibile territorio montano piccoli Comuni	(+)	0,00	Pro. 09.07	Prev. finali CS	2019
			Numeratore	**0,00**			
		Sviluppo sostenibile territorio montano piccoli Comuni	(+)	0,00	Pro. 09.07	Prev. finali RS	2019
		Sviluppo sostenibile territorio montano piccoli Comuni	(+)	0,00	Pro. 09.07	Prev. finali CP	2019
		Sviluppo sostenibile territorio montano piccoli Comuni	(-)	0,00	Pro. 09.07	St. def. FPV	2019
			Denominatore	**0,00**			
43	C	Capacità pagamento a consuntivo (Rend. 2019)					
		Sviluppo sostenibile territorio montano piccoli Comuni	(+)	0,00	Pro. 09.07	Pag. CP	2019
		Sviluppo sostenibile territorio montano piccoli Comuni	(+)	0,00	Pro. 09.07	Pag. RS	2019
			Numeratore	**0,00**			
		Sviluppo sostenibile territorio montano piccoli Comuni	(+)	0,00	Pro. 09.07	Imp. CP	2019
		Sviluppo sostenibile territorio montano piccoli Comuni	(+)	0,00	Pro. 09.07	R.P. iniziali	2019
			Denominatore	**0,00**			
43	D	Capacità pagamento spese esercizio (Rend. 2019)					
		Sviluppo sostenibile territorio montano piccoli Comuni	(+)	0,00	Pro. 09.07	Pag. CP	2019
			Numeratore	**0,00**			
		Sviluppo sostenibile territorio montano piccoli Comuni	(+)	0,00	Pro. 09.07	Imp. CP	2019
			Denominatore	**0,00**			
43	E	Capacità pagamento spese esercizi preced. (Rend. 2019)					
		Sviluppo sostenibile territorio montano piccoli Comuni	(+)	0,00	Pro. 09.07	Pag. RS	2019
			Numeratore	**0,00**			
		Sviluppo sostenibile territorio montano piccoli Comuni	(+)	0,00	Pro. 09.07	R.P. iniziali	2019
			Denominatore	**0,00**			

CAPACITA' DI PAGARE (Allegato 2d)

Ind. N.	Col.	Bilancio 2019-21 Composizione degli addendi		Importo	Rif. contabile	Tipo dato	Eserc.
44	A	Capacità di pagare nel bilancio iniziale (Bil. 2019)					
		Qualità dell'aria e riduzione dell'inquinamento	(+)	0,00	Pro. 09.08	Prev. iniz. CS	2019
			Numeratore	**0,00**			
		Qualità dell'aria e riduzione dell'inquinamento	(+)	0,00	Pro. 09.08	Prev. iniz. RS	2019
		Qualità dell'aria e riduzione dell'inquinamento	(+)	0,00	Pro. 09.08	Prev. iniz. CP	2019
		Qualità dell'aria e riduzione dell'inquinamento	(-)	0,00	Pro. 09.08	FPV iniziale	2019
			Denominatore	**0,00**			
44	B	Capacità di pagare nelle previsioni definitive (Rend. 2019)					
		Qualità dell'aria e riduzione dell'inquinamento	(+)	0,00	Pro. 09.08	Prev. finali CS	2019
			Numeratore	**0,00**			
		Qualità dell'aria e riduzione dell'inquinamento	(+)	0,00	Pro. 09.08	Prev. finali RS	2019
		Qualità dell'aria e riduzione dell'inquinamento	(+)	0,00	Pro. 09.08	Prev. finali CP	2019
		Qualità dell'aria e riduzione dell'inquinamento	(-)	0,00	Pro. 09.08	St. def. FPV	2019
			Denominatore	**0,00**			
44	C	Capacità pagamento a consuntivo (Rend. 2019)					
		Qualità dell'aria e riduzione dell'inquinamento	(+)	0,00	Pro. 09.08	Pag. CP	2019
		Qualità dell'aria e riduzione dell'inquinamento	(+)	0,00	Pro. 09.08	Pag. RS	2019
			Numeratore	**0,00**			
		Qualità dell'aria e riduzione dell'inquinamento	(+)	0,00	Pro. 09.08	Imp. CP	2019
		Qualità dell'aria e riduzione dell'inquinamento	(+)	0,00	Pro. 09.08	R.P. iniziali	2019
			Denominatore	**0,00**			
44	D	Capacità pagamento spese esercizio (Rend. 2019)					
		Qualità dell'aria e riduzione dell'inquinamento	(+)	0,00	Pro. 09.08	Pag. CP	2019
			Numeratore	**0,00**			
		Qualità dell'aria e riduzione dell'inquinamento	(+)	0,00	Pro. 09.08	Imp. CP	2019
			Denominatore	**0,00**			
44	E	Capacità pagamento spese esercizi preced. (Rend. 2019)					
		Qualità dell'aria e riduzione dell'inquinamento	(+)	0,00	Pro. 09.08	Pag. RS	2019
			Numeratore	**0,00**			
		Qualità dell'aria e riduzione dell'inquinamento	(+)	0,00	Pro. 09.08	R.P. iniziali	2019
			Denominatore	**0,00**			

CAPACITA' DI PAGARE (Allegato 2d)

Ind. N.	Col.	Bilancio 2019-21 Composizione degli addendi		Importo	Rif. contabile	Tipo dato	Eserc.
45	A	Capacità di pagare nel bilancio iniziale (Bil. 2019)					
		Sviluppo sostenibile e tutela territorio e ambiente	(+)	6.497.807,66	Mis. 09	Prev. iniz. CS	2019
			Numeratore	**6.497.807,66**			
		Sviluppo sostenibile e tutela territorio e ambiente	(+)	3.639.907,66	Mis. 09	Prev. iniz. RS	2019
		Sviluppo sostenibile e tutela territorio e ambiente	(+)	2.857.900,00	Mis. 09	Prev. iniz. CP	2019
		Sviluppo sostenibile e tutela territorio e ambiente	(-)	0,00	Mis. 09	FPV iniziale	2019
			Denominatore	**6.497.807,66**			
45	B	Capacità di pagare nelle previsioni definitive (Rend. 2019)					
		Sviluppo sostenibile e tutela territorio e ambiente	(+)	6.628.807,44	Mis. 09	Prev. finali CS	2019
			Numeratore	**6.628.807,44**			
		Sviluppo sostenibile e tutela territorio e ambiente	(+)	3.639.907,44	Mis. 09	Prev. finali RS	2019
		Sviluppo sostenibile e tutela territorio e ambiente	(+)	2.988.900,00	Mis. 09	Prev. finali CP	2019
		Sviluppo sostenibile e tutela territorio e ambiente	(-)	0,00	Mis. 09	St. def. FPV	2019
			Denominatore	**6.628.807,44**			
45	C	Capacità pagamento a consuntivo (Rend. 2019)					
		Sviluppo sostenibile e tutela territorio e ambiente	(+)	1.938.967,51	Mis. 09	Pag. CP	2019
		Sviluppo sostenibile e tutela territorio e ambiente	(+)	764.026,69	Mis. 09	Pag. RS	2019
			Numeratore	**2.702.994,20**			
		Sviluppo sostenibile e tutela territorio e ambiente	(+)	2.214.262,75	Mis. 09	Imp. CP	2019
		Sviluppo sostenibile e tutela territorio e ambiente	(+)	3.639.907,44	Mis. 09	R.P. iniziali	2019
			Denominatore	**5.854.170,19**			
45	D	Capacità pagamento spese esercizio (Rend. 2019)					
		Sviluppo sostenibile e tutela territorio e ambiente	(+)	1.938.967,51	Mis. 09	Pag. CP	2019
			Numeratore	**1.938.967,51**			
		Sviluppo sostenibile e tutela territorio e ambiente	(+)	2.214.262,75	Mis. 09	Imp. CP	2019
			Denominatore	**2.214.262,75**			
45	E	Capacità pagamento spese esercizi preced. (Rend. 2019)					
		Sviluppo sostenibile e tutela territorio e ambiente	(+)	764.026,69	Mis. 09	Pag. RS	2019
			Numeratore	**764.026,69**			
		Sviluppo sostenibile e tutela territorio e ambiente	(+)	3.639.907,44	Mis. 09	R.P. iniziali	2019
			Denominatore	**3.639.907,44**			

CAPACITA' DI PAGARE (Allegato 2d)

Ind. N.	Col.	Bilancio 2019-21 Composizione degli addendi		Importo	Rif. contabile	Tipo dato	Eserc.
46	A	Capacità di pagare nel bilancio iniziale (Bil. 2019)					
		Trasporto ferroviario	(+)	0,00	Pro. 10.01	Prev. iniz. CS	2019
			Numeratore	**0,00**			
		Trasporto ferroviario	(+)	0,00	Pro. 10.01	Prev. iniz. RS	2019
		Trasporto ferroviario	(+)	0,00	Pro. 10.01	Prev. iniz. CP	2019
		Trasporto ferroviario	(-)	0,00	Pro. 10.01	FPV iniziale	2019
			Denominatore	**0,00**			
46	B	Capacità di pagare nelle previsioni definitive (Rend. 2019)					
		Trasporto ferroviario	(+)	0,00	Pro. 10.01	Prev. finali CS	2019
			Numeratore	**0,00**			
		Trasporto ferroviario	(+)	0,00	Pro. 10.01	Prev. finali RS	2019
		Trasporto ferroviario	(+)	0,00	Pro. 10.01	Prev. finali CP	2019
		Trasporto ferroviario	(-)	0,00	Pro. 10.01	St. def. FPV	2019
			Denominatore	**0,00**			
46	C	Capacità pagamento a consuntivo (Rend. 2019)					
		Trasporto ferroviario	(+)	0,00	Pro. 10.01	Pag. CP	2019
		Trasporto ferroviario	(+)	0,00	Pro. 10.01	Pag. RS	2019
			Numeratore	**0,00**			
		Trasporto ferroviario	(+)	0,00	Pro. 10.01	Imp. CP	2019
		Trasporto ferroviario	(+)	0,00	Pro. 10.01	R.P. iniziali	2019
			Denominatore	**0,00**			
46	D	Capacità pagamento spese esercizio (Rend. 2019)					
		Trasporto ferroviario	(+)	0,00	Pro. 10.01	Pag. CP	2019
			Numeratore	**0,00**			
		Trasporto ferroviario	(+)	0,00	Pro. 10.01	Imp. CP	2019
			Denominatore	**0,00**			
46	E	Capacità pagamento spese esercizi preced. (Rend. 2019)					
		Trasporto ferroviario	(+)	0,00	Pro. 10.01	Pag. RS	2019
			Numeratore	**0,00**			
		Trasporto ferroviario	(+)	0,00	Pro. 10.01	R.P. iniziali	2019
			Denominatore	**0,00**			

CAPACITA' DI PAGARE (Allegato 2d)

Ind. N.	Col.	Bilancio 2019-21 Composizione degli addendi		Importo	Rif. contabile	Tipo dato	Eserc.
47	A	Capacità di pagare nel bilancio iniziale (Bil. 2019)					
		Trasporto pubblico locale	(+)	0,00	Pro. 10.02	Prev. iniz. CS	2019
			Numeratore	**0,00**			
		Trasporto pubblico locale	(+)	0,00	Pro. 10.02	Prev. iniz. RS	2019
		Trasporto pubblico locale	(+)	0,00	Pro. 10.02	Prev. iniz. CP	2019
		Trasporto pubblico locale	(-)	0,00	Pro. 10.02	FPV iniziale	2019
			Denominatore	**0,00**			
47	B	Capacità di pagare nelle previsioni definitive (Rend. 2019)					
		Trasporto pubblico locale	(+)	0,00	Pro. 10.02	Prev. finali CS	2019
			Numeratore	**0,00**			
		Trasporto pubblico locale	(+)	0,00	Pro. 10.02	Prev. finali RS	2019
		Trasporto pubblico locale	(+)	0,00	Pro. 10.02	Prev. finali CP	2019
		Trasporto pubblico locale	(-)	0,00	Pro. 10.02	St. def. FPV	2019
			Denominatore	**0,00**			
47	C	Capacità pagamento a consuntivo (Rend. 2019)					
		Trasporto pubblico locale	(+)	0,00	Pro. 10.02	Pag. CP	2019
		Trasporto pubblico locale	(+)	0,00	Pro. 10.02	Pag. RS	2019
			Numeratore	**0,00**			
		Trasporto pubblico locale	(+)	0,00	Pro. 10.02	Imp. CP	2019
		Trasporto pubblico locale	(+)	0,00	Pro. 10.02	R.P. iniziali	2019
			Denominatore	**0,00**			
47	D	Capacità pagamento spese esercizio (Rend. 2019)					
		Trasporto pubblico locale	(+)	0,00	Pro. 10.02	Pag. CP	2019
			Numeratore	**0,00**			
		Trasporto pubblico locale	(+)	0,00	Pro. 10.02	Imp. CP	2019
			Denominatore	**0,00**			
47	E	Capacità pagamento spese esercizi preced. (Rend. 2019)					
		Trasporto pubblico locale	(+)	0,00	Pro. 10.02	Pag. RS	2019
			Numeratore	**0,00**			
		Trasporto pubblico locale	(+)	0,00	Pro. 10.02	R.P. iniziali	2019
			Denominatore	**0,00**			

CAPACITA' DI PAGARE (Allegato 2d)

Ind. N.	Col.	Bilancio 2019-21 Composizione degli addendi		Importo	Rif. contabile	Tipo dato	Eserc.
48	A	Capacità di pagare nel bilancio iniziale (Bil. 2019)					
		Trasporto per vie d'acqua	(+)	0,00	Pro. 10.03	Prev. iniz. CS	2019
			Numeratore	**0,00**			
		Trasporto per vie d'acqua	(+)	0,00	Pro. 10.03	Prev. iniz. RS	2019
		Trasporto per vie d'acqua	(+)	0,00	Pro. 10.03	Prev. iniz. CP	2019
		Trasporto per vie d'acqua	(-)	0,00	Pro. 10.03	FPV iniziale	2019
			Denominatore	**0,00**			
48	B	Capacità di pagare nelle previsioni definitive (Rend. 2019)					
		Trasporto per vie d'acqua	(+)	0,00	Pro. 10.03	Prev. finali CS	2019
			Numeratore	**0,00**			
		Trasporto per vie d'acqua	(+)	0,00	Pro. 10.03	Prev. finali RS	2019
		Trasporto per vie d'acqua	(+)	0,00	Pro. 10.03	Prev. finali CP	2019
		Trasporto per vie d'acqua	(-)	0,00	Pro. 10.03	St. def. FPV	2019
			Denominatore	**0,00**			
48	C	Capacità pagamento a consuntivo (Rend. 2019)					
		Trasporto per vie d'acqua	(+)	0,00	Pro. 10.03	Pag. CP	2019
		Trasporto per vie d'acqua	(+)	0,00	Pro. 10.03	Pag. RS	2019
			Numeratore	**0,00**			
		Trasporto per vie d'acqua	(+)	0,00	Pro. 10.03	Imp. CP	2019
		Trasporto per vie d'acqua	(+)	0,00	Pro. 10.03	R.P. iniziali	2019
			Denominatore	**0,00**			
48	D	Capacità pagamento spese esercizio (Rend. 2019)					
		Trasporto per vie d'acqua	(+)	0,00	Pro. 10.03	Pag. CP	2019
			Numeratore	**0,00**			
		Trasporto per vie d'acqua	(+)	0,00	Pro. 10.03	Imp. CP	2019
			Denominatore	**0,00**			
48	E	Capacità pagamento spese esercizi preced. (Rend. 2019)					
		Trasporto per vie d'acqua	(+)	0,00	Pro. 10.03	Pag. RS	2019
			Numeratore	**0,00**			
		Trasporto per vie d'acqua	(+)	0,00	Pro. 10.03	R.P. iniziali	2019
			Denominatore	**0,00**			

CAPACITA' DI PAGARE (Allegato 2d)

Ind. N.	Col.	Bilancio 2019-21 Composizione degli addendi		Importo	Rif. contabile	Tipo dato	Eserc.
49	A	Capacità di pagare nel bilancio iniziale (Bil. 2019)					
		Altre modalità di trasporto	(+)	0,00	Pro. 10.04	Prev. iniz. CS	2019
			Numeratore	**0,00**			
		Altre modalità di trasporto	(+)	0,00	Pro. 10.04	Prev. iniz. RS	2019
		Altre modalità di trasporto	(+)	0,00	Pro. 10.04	Prev. iniz. CP	2019
		Altre modalità di trasporto	(-)	0,00	Pro. 10.04	FPV iniziale	2019
			Denominatore	**0,00**			
49	B	Capacità di pagare nelle previsioni definitive (Rend. 2019)					
		Altre modalità di trasporto	(+)	0,00	Pro. 10.04	Prev. finali CS	2019
			Numeratore	**0,00**			
		Altre modalità di trasporto	(+)	0,00	Pro. 10.04	Prev. finali RS	2019
		Altre modalità di trasporto	(+)	0,00	Pro. 10.04	Prev. finali CP	2019
		Altre modalità di trasporto	(-)	0,00	Pro. 10.04	St. def. FPV	2019
			Denominatore	**0,00**			
49	C	Capacità pagamento a consuntivo (Rend. 2019)					
		Altre modalità di trasporto	(+)	0,00	Pro. 10.04	Pag. CP	2019
		Altre modalità di trasporto	(+)	0,00	Pro. 10.04	Pag. RS	2019
			Numeratore	**0,00**			
		Altre modalità di trasporto	(+)	0,00	Pro. 10.04	Imp. CP	2019
		Altre modalità di trasporto	(+)	0,00	Pro. 10.04	R.P. iniziali	2019
			Denominatore	**0,00**			
49	D	Capacità pagamento spese esercizio (Rend. 2019)					
		Altre modalità di trasporto	(+)	0,00	Pro. 10.04	Pag. CP	2019
			Numeratore	**0,00**			
		Altre modalità di trasporto	(+)	0,00	Pro. 10.04	Imp. CP	2019
			Denominatore	**0,00**			
49	E	Capacità pagamento spese esercizi preced. (Rend. 2019)					
		Altre modalità di trasporto	(+)	0,00	Pro. 10.04	Pag. RS	2019
			Numeratore	**0,00**			
		Altre modalità di trasporto	(+)	0,00	Pro. 10.04	R.P. iniziali	2019
			Denominatore	**0,00**			

CAPACITA' DI PAGARE (Allegato 2d)

Ind. N.	Col.	Bilancio 2019-21 Composizione degli addendi		Importo	Rif. contabile	Tipo dato	Eserc.
50	A	Capacità di pagare nel bilancio iniziale (Bil. 2019)					
		Viabilità e infrastrutture stradali	(+)	0,00	Pro. 10.05	Prev. iniz. CS	2019
			Numeratore	**0,00**			
		Viabilità e infrastrutture stradali	(+)	0,00	Pro. 10.05	Prev. iniz. RS	2019
		Viabilità e infrastrutture stradali	(+)	0,00	Pro. 10.05	Prev. iniz. CP	2019
		Viabilità e infrastrutture stradali	(-)	0,00	Pro. 10.05	FPV iniziale	2019
			Denominatore	**0,00**			
50	B	Capacità di pagare nelle previsioni definitive (Rend. 2019)					
		Viabilità e infrastrutture stradali	(+)	0,00	Pro. 10.05	Prev. finali CS	2019
			Numeratore	**0,00**			
		Viabilità e infrastrutture stradali	(+)	0,00	Pro. 10.05	Prev. finali RS	2019
		Viabilità e infrastrutture stradali	(+)	0,00	Pro. 10.05	Prev. finali CP	2019
		Viabilità e infrastrutture stradali	(-)	0,00	Pro. 10.05	St. def. FPV	2019
			Denominatore	**0,00**			
50	C	Capacità pagamento a consuntivo (Rend. 2019)					
		Viabilità e infrastrutture stradali	(+)	0,00	Pro. 10.05	Pag. CP	2019
		Viabilità e infrastrutture stradali	(+)	0,00	Pro. 10.05	Pag. RS	2019
			Numeratore	**0,00**			
		Viabilità e infrastrutture stradali	(+)	0,00	Pro. 10.05	Imp. CP	2019
		Viabilità e infrastrutture stradali	(+)	0,00	Pro. 10.05	R.P. iniziali	2019
			Denominatore	**0,00**			
50	D	Capacità pagamento spese esercizio (Rend. 2019)					
		Viabilità e infrastrutture stradali	(+)	0,00	Pro. 10.05	Pag. CP	2019
			Numeratore	**0,00**			
		Viabilità e infrastrutture stradali	(+)	0,00	Pro. 10.05	Imp. CP	2019
			Denominatore	**0,00**			
50	E	Capacità pagamento spese esercizi preced. (Rend. 2019)					
		Viabilità e infrastrutture stradali	(+)	0,00	Pro. 10.05	Pag. RS	2019
			Numeratore	**0,00**			
		Viabilità e infrastrutture stradali	(+)	0,00	Pro. 10.05	R.P. iniziali	2019
			Denominatore	**0,00**			

CAPACITA' DI PAGARE (Allegato 2d)

Ind. N.	Col.	Bilancio 2019-21 Composizione degli addendi		Importo	Rif. contabile	Tipo dato	Eserc.
51	A	Capacità di pagare nel bilancio iniziale (Bil. 2019)					
		Trasporti e diritto alla mobilità	(+)	0,00	Mis. 10	Prev. iniz. CS	2019
			Numeratore	**0,00**			
		Trasporti e diritto alla mobilità	(+)	0,00	Mis. 10	Prev. iniz. RS	2019
		Trasporti e diritto alla mobilità	(+)	0,00	Mis. 10	Prev. iniz. CP	2019
		Trasporti e diritto alla mobilità	(-)	0,00	Mis. 10	FPV iniziale	2019
			Denominatore	**0,00**			
51	B	Capacità di pagare nelle previsioni definitive (Rend. 2019)					
		Trasporti e diritto alla mobilità	(+)	0,00	Mis. 10	Prev. finali CS	2019
			Numeratore	**0,00**			
		Trasporti e diritto alla mobilità	(+)	0,00	Mis. 10	Prev. finali RS	2019
		Trasporti e diritto alla mobilità	(+)	0,00	Mis. 10	Prev. finali CP	2019
		Trasporti e diritto alla mobilità	(-)	0,00	Mis. 10	St. def. FPV	2019
			Denominatore	**0,00**			
51	C	Capacità pagamento a consuntivo (Rend. 2019)					
		Trasporti e diritto alla mobilità	(+)	0,00	Mis. 10	Pag. CP	2019
		Trasporti e diritto alla mobilità	(+)	0,00	Mis. 10	Pag. RS	2019
			Numeratore	**0,00**			
		Trasporti e diritto alla mobilità	(+)	0,00	Mis. 10	Imp. CP	2019
		Trasporti e diritto alla mobilità	(+)	0,00	Mis. 10	R.P. iniziali	2019
			Denominatore	**0,00**			
51	D	Capacità pagamento spese esercizio (Rend. 2019)					
		Trasporti e diritto alla mobilità	(+)	0,00	Mis. 10	Pag. CP	2019
			Numeratore	**0,00**			
		Trasporti e diritto alla mobilità	(+)	0,00	Mis. 10	Imp. CP	2019
			Denominatore	**0,00**			
51	E	Capacità pagamento spese esercizi preced. (Rend. 2019)					
		Trasporti e diritto alla mobilità	(+)	0,00	Mis. 10	Pag. RS	2019
			Numeratore	**0,00**			
		Trasporti e diritto alla mobilità	(+)	0,00	Mis. 10	R.P. iniziali	2019
			Denominatore	**0,00**			

CAPACITA' DI PAGARE (Allegato 2d)

Ind. N.	Col.	Bilancio 2019-21 Composizione degli addendi		Importo	Rif. contabile	Tipo dato	Eserc.
52	A	Capacità di pagare nel bilancio iniziale (Bil. 2019)					
		Sistema di protezione civile	(+)	0,00	Pro. 11.01	Prev. iniz. CS	2019
			Numeratore	**0,00**			
		Sistema di protezione civile	(+)	0,00	Pro. 11.01	Prev. iniz. RS	2019
		Sistema di protezione civile	(+)	0,00	Pro. 11.01	Prev. iniz. CP	2019
		Sistema di protezione civile	(-)	0,00	Pro. 11.01	FPV iniziale	2019
			Denominatore	**0,00**			
52	B	Capacità di pagare nelle previsioni definitive (Rend. 2019)					
		Sistema di protezione civile	(+)	0,00	Pro. 11.01	Prev. finali CS	2019
			Numeratore	**0,00**			
		Sistema di protezione civile	(+)	0,00	Pro. 11.01	Prev. finali RS	2019
		Sistema di protezione civile	(+)	0,00	Pro. 11.01	Prev. finali CP	2019
		Sistema di protezione civile	(-)	0,00	Pro. 11.01	St. def. FPV	2019
			Denominatore	**0,00**			
52	C	Capacità pagamento a consuntivo (Rend. 2019)					
		Sistema di protezione civile	(+)	0,00	Pro. 11.01	Pag. CP	2019
		Sistema di protezione civile	(+)	0,00	Pro. 11.01	Pag. RS	2019
			Numeratore	**0,00**			
		Sistema di protezione civile	(+)	0,00	Pro. 11.01	Imp. CP	2019
		Sistema di protezione civile	(+)	0,00	Pro. 11.01	R.P. iniziali	2019
			Denominatore	**0,00**			
52	D	Capacità pagamento spese esercizio (Rend. 2019)					
		Sistema di protezione civile	(+)	0,00	Pro. 11.01	Pag. CP	2019
			Numeratore	**0,00**			
		Sistema di protezione civile	(+)	0,00	Pro. 11.01	Imp. CP	2019
			Denominatore	**0,00**			
52	E	Capacità pagamento spese esercizi preced. (Rend. 2019)					
		Sistema di protezione civile	(+)	0,00	Pro. 11.01	Pag. RS	2019
			Numeratore	**0,00**			
		Sistema di protezione civile	(+)	0,00	Pro. 11.01	R.P. iniziali	2019
			Denominatore	**0,00**			

CAPACITA' DI PAGARE (Allegato 2d)

Ind. N.	Col.	Bilancio 2019-21 Composizione degli addendi		Importo	Rif. contabile	Tipo dato	Eserc.
53	A	Capacità di pagare nel bilancio iniziale (Bil. 2019)					
		Interventi a seguito di calamità naturali	(+)	0,00	Pro. 11.02	Prev. iniz. CS	2019
			Numeratore	**0,00**			
		Interventi a seguito di calamità naturali	(+)	0,00	Pro. 11.02	Prev. iniz. RS	2019
		Interventi a seguito di calamità naturali	(+)	0,00	Pro. 11.02	Prev. iniz. CP	2019
		Interventi a seguito di calamità naturali	(-)	0,00	Pro. 11.02	FPV iniziale	2019
			Denominatore	**0,00**			
53	B	Capacità di pagare nelle previsioni definitive (Rend. 2019)					
		Interventi a seguito di calamità naturali	(+)	0,00	Pro. 11.02	Prev. finali CS	2019
			Numeratore	**0,00**			
		Interventi a seguito di calamità naturali	(+)	0,00	Pro. 11.02	Prev. finali RS	2019
		Interventi a seguito di calamità naturali	(+)	0,00	Pro. 11.02	Prev. finali CP	2019
		Interventi a seguito di calamità naturali	(-)	0,00	Pro. 11.02	St. def. FPV	2019
			Denominatore	**0,00**			
53	C	Capacità pagamento a consuntivo (Rend. 2019)					
		Interventi a seguito di calamità naturali	(+)	0,00	Pro. 11.02	Pag. CP	2019
		Interventi a seguito di calamità naturali	(+)	0,00	Pro. 11.02	Pag. RS	2019
			Numeratore	**0,00**			
		Interventi a seguito di calamità naturali	(+)	0,00	Pro. 11.02	Imp. CP	2019
		Interventi a seguito di calamità naturali	(+)	0,00	Pro. 11.02	R.P. iniziali	2019
			Denominatore	**0,00**			
53	D	Capacità pagamento spese esercizio (Rend. 2019)					
		Interventi a seguito di calamità naturali	(+)	0,00	Pro. 11.02	Pag. CP	2019
			Numeratore	**0,00**			
		Interventi a seguito di calamità naturali	(+)	0,00	Pro. 11.02	Imp. CP	2019
			Denominatore	**0,00**			
53	E	Capacità pagamento spese esercizi preced. (Rend. 2019)					
		Interventi a seguito di calamità naturali	(+)	0,00	Pro. 11.02	Pag. RS	2019
			Numeratore	**0,00**			
		Interventi a seguito di calamità naturali	(+)	0,00	Pro. 11.02	R.P. iniziali	2019
			Denominatore	**0,00**			

CAPACITA' DI PAGARE (Allegato 2d)

Ind. N.	Col.	Bilancio 2019-21 Composizione degli addendi		Importo	Rif. contabile	Tipo dato	Eserc.
54	A	Capacità di pagare nel bilancio iniziale (Bil. 2019)					
		Soccorso civile	(+)	0,00	Mis. 11	Prev. iniz. CS	2019
			Numeratore	**0,00**			
		Soccorso civile	(+)	0,00	Mis. 11	Prev. iniz. RS	2019
		Soccorso civile	(+)	0,00	Mis. 11	Prev. iniz. CP	2019
		Soccorso civile	(-)	0,00	Mis. 11	FPV iniziale	2019
			Denominatore	**0,00**			
54	B	Capacità di pagare nelle previsioni definitive (Rend. 2019)					
		Soccorso civile	(+)	0,00	Mis. 11	Prev. finali CS	2019
			Numeratore	**0,00**			
		Soccorso civile	(+)	0,00	Mis. 11	Prev. finali RS	2019
		Soccorso civile	(+)	0,00	Mis. 11	Prev. finali CP	2019
		Soccorso civile	(-)	0,00	Mis. 11	St. def. FPV	2019
			Denominatore	**0,00**			
54	C	Capacità pagamento a consuntivo (Rend. 2019)					
		Soccorso civile	(+)	0,00	Mis. 11	Pag. CP	2019
		Soccorso civile	(+)	0,00	Mis. 11	Pag. RS	2019
			Numeratore	**0,00**			
		Soccorso civile	(+)	0,00	Mis. 11	Imp. CP	2019
		Soccorso civile	(+)	0,00	Mis. 11	R.P. iniziali	2019
			Denominatore	**0,00**			
54	D	Capacità pagamento spese esercizio (Rend. 2019)					
		Soccorso civile	(+)	0,00	Mis. 11	Pag. CP	2019
			Numeratore	**0,00**			
		Soccorso civile	(+)	0,00	Mis. 11	Imp. CP	2019
			Denominatore	**0,00**			
54	E	Capacità pagamento spese esercizi preced. (Rend. 2019)					
		Soccorso civile	(+)	0,00	Mis. 11	Pag. RS	2019
			Numeratore	**0,00**			
		Soccorso civile	(+)	0,00	Mis. 11	R.P. iniziali	2019
			Denominatore	**0,00**			

CAPACITA' DI PAGARE (Allegato 2d)

Ind. N.	Col.	Bilancio 2019-21 Composizione degli addendi		Importo	Rif. contabile	Tipo dato	Eserc.
55	A	Capacità di pagare nel bilancio iniziale (Bil. 2019)					
		Interventi per l'infanzia e i minori e per asili nido	(+)	260.926,24	Pro. 12.01	Prev. iniz. CS	2019
			Numeratore	**260.926,24**			
		Interventi per l'infanzia e i minori e per asili nido	(+)	39.926,24	Pro. 12.01	Prev. iniz. RS	2019
		Interventi per l'infanzia e i minori e per asili nido	(+)	221.000,00	Pro. 12.01	Prev. iniz. CP	2019
		Interventi per l'infanzia e i minori e per asili nido	(-)	0,00	Pro. 12.01	FPV iniziale	2019
			Denominatore	**260.926,24**			
55	B	Capacità di pagare nelle previsioni definitive (Rend. 2019)					
		Interventi per l'infanzia e i minori e per asili nido	(+)	284.926,24	Pro. 12.01	Prev. finali CS	2019
			Numeratore	**284.926,24**			
		Interventi per l'infanzia e i minori e per asili nido	(+)	39.926,24	Pro. 12.01	Prev. finali RS	2019
		Interventi per l'infanzia e i minori e per asili nido	(+)	245.000,00	Pro. 12.01	Prev. finali CP	2019
		Interventi per l'infanzia e i minori e per asili nido	(-)	0,00	Pro. 12.01	St. def. FPV	2019
			Denominatore	**284.926,24**			
55	C	Capacità pagamento a consuntivo (Rend. 2019)					
		Interventi per l'infanzia e i minori e per asili nido	(+)	125.259,18	Pro. 12.01	Pag. CP	2019
		Interventi per l'infanzia e i minori e per asili nido	(+)	14.758,36	Pro. 12.01	Pag. RS	2019
			Numeratore	**140.017,54**			
		Interventi per l'infanzia e i minori e per asili nido	(+)	160.897,28	Pro. 12.01	Imp. CP	2019
		Interventi per l'infanzia e i minori e per asili nido	(+)	39.926,24	Pro. 12.01	R.P. iniziali	2019
			Denominatore	**200.823,52**			
55	D	Capacità pagamento spese esercizio (Rend. 2019)					
		Interventi per l'infanzia e i minori e per asili nido	(+)	125.259,18	Pro. 12.01	Pag. CP	2019
			Numeratore	**125.259,18**			
		Interventi per l'infanzia e i minori e per asili nido	(+)	160.897,28	Pro. 12.01	Imp. CP	2019
			Denominatore	**160.897,28**			
55	E	Capacità pagamento spese esercizi preced. (Rend. 2019)					
		Interventi per l'infanzia e i minori e per asili nido	(+)	14.758,36	Pro. 12.01	Pag. RS	2019
			Numeratore	**14.758,36**			
		Interventi per l'infanzia e i minori e per asili nido	(+)	39.926,24	Pro. 12.01	R.P. iniziali	2019
			Denominatore	**39.926,24**			

CAPACITA' DI PAGARE (Allegato 2d)

Ind. N.	Col.	Bilancio 2019-21 Composizione degli addendi		Importo	Rif. contabile	Tipo dato	Eserc.
56	A	Capacità di pagare nel bilancio iniziale (Bil. 2019)					
		Interventi per la disabilità	(+)	353.735,49	Pro. 12.02	Prev. iniz. CS	2019
			Numeratore	**353.735,49**			
		Interventi per la disabilità	(+)	123.286,49	Pro. 12.02	Prev. iniz. RS	2019
		Interventi per la disabilità	(+)	230.449,00	Pro. 12.02	Prev. iniz. CP	2019
		Interventi per la disabilità	(-)	0,00	Pro. 12.02	FPV iniziale	2019
			Denominatore	**353.735,49**			
56	B	Capacità di pagare nelle previsioni definitive (Rend. 2019)					
		Interventi per la disabilità	(+)	357.723,96	Pro. 12.02	Prev. finali CS	2019
			Numeratore	**357.723,96**			
		Interventi per la disabilità	(+)	123.274,96	Pro. 12.02	Prev. finali RS	2019
		Interventi per la disabilità	(+)	234.449,00	Pro. 12.02	Prev. finali CP	2019
		Interventi per la disabilità	(-)	0,00	Pro. 12.02	St. def. FPV	2019
			Denominatore	**357.723,96**			
56	C	Capacità pagamento a consuntivo (Rend. 2019)					
		Interventi per la disabilità	(+)	67.572,93	Pro. 12.02	Pag. CP	2019
		Interventi per la disabilità	(+)	40.801,19	Pro. 12.02	Pag. RS	2019
			Numeratore	**108.374,12**			
		Interventi per la disabilità	(+)	84.948,65	Pro. 12.02	Imp. CP	2019
		Interventi per la disabilità	(+)	123.274,96	Pro. 12.02	R.P. iniziali	2019
			Denominatore	**208.223,61**			
56	D	Capacità pagamento spese esercizio (Rend. 2019)					
		Interventi per la disabilità	(+)	67.572,93	Pro. 12.02	Pag. CP	2019
			Numeratore	**67.572,93**			
		Interventi per la disabilità	(+)	84.948,65	Pro. 12.02	Imp. CP	2019
			Denominatore	**84.948,65**			
56	E	Capacità pagamento spese esercizi preced. (Rend. 2019)					
		Interventi per la disabilità	(+)	40.801,19	Pro. 12.02	Pag. RS	2019
			Numeratore	**40.801,19**			
		Interventi per la disabilità	(+)	123.274,96	Pro. 12.02	R.P. iniziali	2019
			Denominatore	**123.274,96**			

CAPACITA' DI PAGARE (Allegato 2d)

Ind. N.	Col.	Bilancio 2019-21 Composizione degli addendi		Importo	Rif. contabile	Tipo dato	Eserc.
57	A	Capacità di pagare nel bilancio iniziale (Bil. 2019)					
		Interventi per gli anziani	(+)	183.003,61	Pro. 12.03	Prev. iniz. CS	2019
			Numeratore	**183.003,61**			
		Interventi per gli anziani	(+)	52.503,61	Pro. 12.03	Prev. iniz. RS	2019
		Interventi per gli anziani	(+)	130.500,00	Pro. 12.03	Prev. iniz. CP	2019
		Interventi per gli anziani	(-)	0,00	Pro. 12.03	FPV iniziale	2019
			Denominatore	**183.003,61**			
57	B	Capacità di pagare nelle previsioni definitive (Rend. 2019)					
		Interventi per gli anziani	(+)	183.003,61	Pro. 12.03	Prev. finali CS	2019
			Numeratore	**183.003,61**			
		Interventi per gli anziani	(+)	52.503,61	Pro. 12.03	Prev. finali RS	2019
		Interventi per gli anziani	(+)	130.500,00	Pro. 12.03	Prev. finali CP	2019
		Interventi per gli anziani	(-)	0,00	Pro. 12.03	St. def. FPV	2019
			Denominatore	**183.003,61**			
57	C	Capacità pagamento a consuntivo (Rend. 2019)					
		Interventi per gli anziani	(+)	74.474,46	Pro. 12.03	Pag. CP	2019
		Interventi per gli anziani	(+)	51.900,59	Pro. 12.03	Pag. RS	2019
			Numeratore	**126.375,05**			
		Interventi per gli anziani	(+)	95.852,88	Pro. 12.03	Imp. CP	2019
		Interventi per gli anziani	(+)	52.503,61	Pro. 12.03	R.P. iniziali	2019
			Denominatore	**148.356,49**			
57	D	Capacità pagamento spese esercizio (Rend. 2019)					
		Interventi per gli anziani	(+)	74.474,46	Pro. 12.03	Pag. CP	2019
			Numeratore	**74.474,46**			
		Interventi per gli anziani	(+)	95.852,88	Pro. 12.03	Imp. CP	2019
			Denominatore	**95.852,88**			
57	E	Capacità pagamento spese esercizi preced. (Rend. 2019)					
		Interventi per gli anziani	(+)	51.900,59	Pro. 12.03	Pag. RS	2019
			Numeratore	**51.900,59**			
		Interventi per gli anziani	(+)	52.503,61	Pro. 12.03	R.P. iniziali	2019
			Denominatore	**52.503,61**			

CAPACITA' DI PAGARE (Allegato 2d)

Ind. N.	Col.	Bilancio 2019-21 Composizione degli addendi		Importo	Rif. contabile	Tipo dato	Eserc.
58	A	Capacità di pagare nel bilancio iniziale (Bil. 2019)					
		Interventi per soggetti a rischio di esclusione sociale	(+)	820.365,15	Pro. 12.04	Prev. iniz. CS	2019
			Numeratore	**820.365,15**			
		Interventi per soggetti a rischio di esclusione sociale	(+)	271.715,15	Pro. 12.04	Prev. iniz. RS	2019
		Interventi per soggetti a rischio di esclusione sociale	(+)	548.650,00	Pro. 12.04	Prev. iniz. CP	2019
		Interventi per soggetti a rischio di esclusione sociale	(-)	0,00	Pro. 12.04	FPV iniziale	2019
			Denominatore	**820.365,15**			
58	B	Capacità di pagare nelle previsioni definitive (Rend. 2019)					
		Interventi per soggetti a rischio di esclusione sociale	(+)	820.365,15	Pro. 12.04	Prev. finali CS	2019
			Numeratore	**820.365,15**			
		Interventi per soggetti a rischio di esclusione sociale	(+)	271.715,15	Pro. 12.04	Prev. finali RS	2019
		Interventi per soggetti a rischio di esclusione sociale	(+)	548.650,00	Pro. 12.04	Prev. finali CP	2019
		Interventi per soggetti a rischio di esclusione sociale	(-)	0,00	Pro. 12.04	St. def. FPV	2019
			Denominatore	**820.365,15**			
58	C	Capacità pagamento a consuntivo (Rend. 2019)					
		Interventi per soggetti a rischio di esclusione sociale	(+)	287.147,99	Pro. 12.04	Pag. CP	2019
		Interventi per soggetti a rischio di esclusione sociale	(+)	97.878,34	Pro. 12.04	Pag. RS	2019
			Numeratore	**385.026,33**			
		Interventi per soggetti a rischio di esclusione sociale	(+)	382.897,30	Pro. 12.04	Imp. CP	2019
		Interventi per soggetti a rischio di esclusione sociale	(+)	271.715,15	Pro. 12.04	R.P. iniziali	2019
			Denominatore	**654.612,45**			
58	D	Capacità pagamento spese esercizio (Rend. 2019)					
		Interventi per soggetti a rischio di esclusione sociale	(+)	287.147,99	Pro. 12.04	Pag. CP	2019
			Numeratore	**287.147,99**			
		Interventi per soggetti a rischio di esclusione sociale	(+)	382.897,30	Pro. 12.04	Imp. CP	2019
			Denominatore	**382.897,30**			
58	E	Capacità pagamento spese esercizi preced. (Rend. 2019)					
		Interventi per soggetti a rischio di esclusione sociale	(+)	97.878,34	Pro. 12.04	Pag. RS	2019
			Numeratore	**97.878,34**			
		Interventi per soggetti a rischio di esclusione sociale	(+)	271.715,15	Pro. 12.04	R.P. iniziali	2019
			Denominatore	**271.715,15**			

CAPACITA' DI PAGARE (Allegato 2d)

Ind. N.	Col.	Bilancio 2019-21 Composizione degli addendi		Importo	Rif. contabile	Tipo dato	Eserc.
59	A	Capacità di pagare nel bilancio iniziale (Bil. 2019)					
		Interventi per le famiglie	(+)	73.646,71	Pro. 12.05	Prev. iniz. CS	2019
			Numeratore	**73.646,71**			
		Interventi per le famiglie	(+)	23.646,71	Pro. 12.05	Prev. iniz. RS	2019
		Interventi per le famiglie	(+)	50.000,00	Pro. 12.05	Prev. iniz. CP	2019
		Interventi per le famiglie	(-)	0,00	Pro. 12.05	FPV iniziale	2019
			Denominatore	**73.646,71**			
59	B	Capacità di pagare nelle previsioni definitive (Rend. 2019)					
		Interventi per le famiglie	(+)	87.646,71	Pro. 12.05	Prev. finali CS	2019
			Numeratore	**87.646,71**			
		Interventi per le famiglie	(+)	23.646,71	Pro. 12.05	Prev. finali RS	2019
		Interventi per le famiglie	(+)	64.000,00	Pro. 12.05	Prev. finali CP	2019
		Interventi per le famiglie	(-)	0,00	Pro. 12.05	St. def. FPV	2019
			Denominatore	**87.646,71**			
59	C	Capacità pagamento a consuntivo (Rend. 2019)					
		Interventi per le famiglie	(+)	29.486,26	Pro. 12.05	Pag. CP	2019
		Interventi per le famiglie	(+)	17.014,51	Pro. 12.05	Pag. RS	2019
			Numeratore	**46.500,77**			
		Interventi per le famiglie	(+)	44.040,20	Pro. 12.05	Imp. CP	2019
		Interventi per le famiglie	(+)	23.646,71	Pro. 12.05	R.P. iniziali	2019
			Denominatore	**67.686,91**			
59	D	Capacità pagamento spese esercizio (Rend. 2019)					
		Interventi per le famiglie	(+)	29.486,26	Pro. 12.05	Pag. CP	2019
			Numeratore	**29.486,26**			
		Interventi per le famiglie	(+)	44.040,20	Pro. 12.05	Imp. CP	2019
			Denominatore	**44.040,20**			
59	E	Capacità pagamento spese esercizi preced. (Rend. 2019)					
		Interventi per le famiglie	(+)	17.014,51	Pro. 12.05	Pag. RS	2019
			Numeratore	**17.014,51**			
		Interventi per le famiglie	(+)	23.646,71	Pro. 12.05	R.P. iniziali	2019
			Denominatore	**23.646,71**			

CAPACITA' DI PAGARE (Allegato 2d)

Ind. N.	Col.	Bilancio 2019-21 Composizione degli addendi		Importo	Rif. contabile	Tipo dato	Eserc.
60	A	Capacità di pagare nel bilancio iniziale (Bil. 2019)					
		Interventi per il diritto alla casa	(+)	0,00	Pro. 12.06	Prev. iniz. CS	2019
			Numeratore	**0,00**			
		Interventi per il diritto alla casa	(+)	0,00	Pro. 12.06	Prev. iniz. RS	2019
		Interventi per il diritto alla casa	(+)	0,00	Pro. 12.06	Prev. iniz. CP	2019
		Interventi per il diritto alla casa	(-)	0,00	Pro. 12.06	FPV iniziale	2019
			Denominatore	**0,00**			
60	B	Capacità di pagare nelle previsioni definitive (Rend. 2019)					
		Interventi per il diritto alla casa	(+)	0,00	Pro. 12.06	Prev. finali CS	2019
			Numeratore	**0,00**			
		Interventi per il diritto alla casa	(+)	0,00	Pro. 12.06	Prev. finali RS	2019
		Interventi per il diritto alla casa	(+)	0,00	Pro. 12.06	Prev. finali CP	2019
		Interventi per il diritto alla casa	(-)	0,00	Pro. 12.06	St. def. FPV	2019
			Denominatore	**0,00**			
60	C	Capacità pagamento a consuntivo (Rend. 2019)					
		Interventi per il diritto alla casa	(+)	0,00	Pro. 12.06	Pag. CP	2019
		Interventi per il diritto alla casa	(+)	0,00	Pro. 12.06	Pag. RS	2019
			Numeratore	**0,00**			
		Interventi per il diritto alla casa	(+)	0,00	Pro. 12.06	Imp. CP	2019
		Interventi per il diritto alla casa	(+)	0,00	Pro. 12.06	R.P. iniziali	2019
			Denominatore	**0,00**			
60	D	Capacità pagamento spese esercizio (Rend. 2019)					
		Interventi per il diritto alla casa	(+)	0,00	Pro. 12.06	Pag. CP	2019
			Numeratore	**0,00**			
		Interventi per il diritto alla casa	(+)	0,00	Pro. 12.06	Imp. CP	2019
			Denominatore	**0,00**			
60	E	Capacità pagamento spese esercizi preced. (Rend. 2019)					
		Interventi per il diritto alla casa	(+)	0,00	Pro. 12.06	Pag. RS	2019
			Numeratore	**0,00**			
		Interventi per il diritto alla casa	(+)	0,00	Pro. 12.06	R.P. iniziali	2019
			Denominatore	**0,00**			

CAPACITA' DI PAGARE (Allegato 2d)

Ind. N.	Ind. Col.	Bilancio 2019-21 Composizione degli addendi		Importo	Rif. contabile	Tipo dato	Eserc.
61	A	Capacità di pagare nel bilancio iniziale (Bil. 2019)					
		Programmazione e governo della rete dei servizi sociosanitari e sociali	(+)	264.319,15	Pro. 12.07	Prev. iniz. CS	2019
			Numeratore	**264.319,15**			
		Programmazione e governo della rete dei servizi sociosanitari e sociali	(+)	49.086,94	Pro. 12.07	Prev. iniz. RS	2019
		Programmazione e governo della rete dei servizi sociosanitari e sociali	(+)	215.232,21	Pro. 12.07	Prev. iniz. CP	2019
		Programmazione e governo della rete dei servizi sociosanitari e sociali	(-)	0,00	Pro. 12.07	FPV iniziale	2019
			Denominatore	**264.319,15**			
61	B	Capacità di pagare nelle previsioni definitive (Rend. 2019)					
		Programmazione e governo della rete dei servizi sociosanitari e sociali	(+)	264.319,06	Pro. 12.07	Prev. finali CS	2019
			Numeratore	**264.319,06**			
		Programmazione e governo della rete dei servizi sociosanitari e sociali	(+)	49.086,85	Pro. 12.07	Prev. finali RS	2019
		Programmazione e governo della rete dei servizi sociosanitari e sociali	(+)	215.232,21	Pro. 12.07	Prev. finali CP	2019
		Programmazione e governo della rete dei servizi sociosanitari e sociali	(-)	0,00	Pro. 12.07	St. def. FPV	2019
			Denominatore	**264.319,06**			
61	C	Capacità pagamento a consuntivo (Rend. 2019)					
		Programmazione e governo della rete dei servizi sociosanitari e sociali	(+)	153.055,20	Pro. 12.07	Pag. CP	2019
		Programmazione e governo della rete dei servizi sociosanitari e sociali	(+)	6.521,57	Pro. 12.07	Pag. RS	2019
			Numeratore	**159.576,77**			
		Programmazione e governo della rete dei servizi sociosanitari e sociali	(+)	171.791,44	Pro. 12.07	Imp. CP	2019
		Programmazione e governo della rete dei servizi sociosanitari e sociali	(+)	49.086,85	Pro. 12.07	R.P. iniziali	2019
			Denominatore	**220.878,29**			
61	D	Capacità pagamento spese esercizio (Rend. 2019)					
		Programmazione e governo della rete dei servizi sociosanitari e sociali	(+)	153.055,20	Pro. 12.07	Pag. CP	2019
			Numeratore	**153.055,20**			
		Programmazione e governo della rete dei servizi sociosanitari e sociali	(+)	171.791,44	Pro. 12.07	Imp. CP	2019
			Denominatore	**171.791,44**			
61	E	Capacità pagamento spese esercizi preced. (Rend. 2019)					
		Programmazione e governo della rete dei servizi sociosanitari e sociali	(+)	6.521,57	Pro. 12.07	Pag. RS	2019
			Numeratore	**6.521,57**			
		Programmazione e governo della rete dei servizi sociosanitari e sociali	(+)	49.086,85	Pro. 12.07	R.P. iniziali	2019
			Denominatore	**49.086,85**			

CAPACITA' DI PAGARE (Allegato 2d)

Ind. N.	Col.	Bilancio 2019-21 Composizione degli addendi		Importo	Rif. contabile	Tipo dato	Eserc.
62	A	Capacità di pagare nel bilancio iniziale (Bil. 2019)					
		Cooperazione e associazionismo	(+)	356.147,30	Pro. 12.08	Prev. iniz. CS	2019
			Numeratore	**356.147,30**			
		Cooperazione e associazionismo	(+)	109.108,90	Pro. 12.08	Prev. iniz. RS	2019
		Cooperazione e associazionismo	(+)	247.038,40	Pro. 12.08	Prev. iniz. CP	2019
		Cooperazione e associazionismo	(-)	0,00	Pro. 12.08	FPV iniziale	2019
			Denominatore	**356.147,30**			
62	B	Capacità di pagare nelle previsioni definitive (Rend. 2019)					
		Cooperazione e associazionismo	(+)	356.147,30	Pro. 12.08	Prev. finali CS	2019
			Numeratore	**356.147,30**			
		Cooperazione e associazionismo	(+)	109.108,90	Pro. 12.08	Prev. finali RS	2019
		Cooperazione e associazionismo	(+)	247.038,40	Pro. 12.08	Prev. finali CP	2019
		Cooperazione e associazionismo	(-)	0,00	Pro. 12.08	St. def. FPV	2019
			Denominatore	**356.147,30**			
62	C	Capacità pagamento a consuntivo (Rend. 2019)					
		Cooperazione e associazionismo	(+)	9.305,34	Pro. 12.08	Pag. CP	2019
		Cooperazione e associazionismo	(+)	13.951,00	Pro. 12.08	Pag. RS	2019
			Numeratore	**23.256,34**			
		Cooperazione e associazionismo	(+)	11.067,95	Pro. 12.08	Imp. CP	2019
		Cooperazione e associazionismo	(+)	109.108,90	Pro. 12.08	R.P. iniziali	2019
			Denominatore	**120.176,85**			
62	D	Capacità pagamento spese esercizio (Rend. 2019)					
		Cooperazione e associazionismo	(+)	9.305,34	Pro. 12.08	Pag. CP	2019
			Numeratore	**9.305,34**			
		Cooperazione e associazionismo	(+)	11.067,95	Pro. 12.08	Imp. CP	2019
			Denominatore	**11.067,95**			
62	E	Capacità pagamento spese esercizi preced. (Rend. 2019)					
		Cooperazione e associazionismo	(+)	13.951,00	Pro. 12.08	Pag. RS	2019
			Numeratore	**13.951,00**			
		Cooperazione e associazionismo	(+)	109.108,90	Pro. 12.08	R.P. iniziali	2019
			Denominatore	**109.108,90**			

CAPACITA' DI PAGARE (Allegato 2d)

Ind. N.	Col.	Bilancio 2019-21 Composizione degli addendi		Importo	Rif. contabile	Tipo dato	Eserc.
63	A	Capacità di pagare nel bilancio iniziale (Bil. 2019)					
		Servizio necroscopico e cimiteriale	(+)	4.103,94	Pro. 12.09	Prev. iniz. CS	2019
			Numeratore	**4.103,94**			
		Servizio necroscopico e cimiteriale	(+)	4.103,94	Pro. 12.09	Prev. iniz. RS	2019
		Servizio necroscopico e cimiteriale	(+)	0,00	Pro. 12.09	Prev. iniz. CP	2019
		Servizio necroscopico e cimiteriale	(-)	0,00	Pro. 12.09	FPV iniziale	2019
			Denominatore	**4.103,94**			
63	B	Capacità di pagare nelle previsioni definitive (Rend. 2019)					
		Servizio necroscopico e cimiteriale	(+)	4.103,94	Pro. 12.09	Prev. finali CS	2019
			Numeratore	**4.103,94**			
		Servizio necroscopico e cimiteriale	(+)	4.103,94	Pro. 12.09	Prev. finali RS	2019
		Servizio necroscopico e cimiteriale	(+)	0,00	Pro. 12.09	Prev. finali CP	2019
		Servizio necroscopico e cimiteriale	(-)	0,00	Pro. 12.09	St. def. FPV	2019
			Denominatore	**4.103,94**			
63	C	Capacità pagamento a consuntivo (Rend. 2019)					
		Servizio necroscopico e cimiteriale	(+)	0,00	Pro. 12.09	Pag. CP	2019
		Servizio necroscopico e cimiteriale	(+)	4.103,94	Pro. 12.09	Pag. RS	2019
			Numeratore	**4.103,94**			
		Servizio necroscopico e cimiteriale	(+)	0,00	Pro. 12.09	Imp. CP	2019
		Servizio necroscopico e cimiteriale	(+)	4.103,94	Pro. 12.09	R.P. iniziali	2019
			Denominatore	**4.103,94**			
63	D	Capacità pagamento spese esercizio (Rend. 2019)					
		Servizio necroscopico e cimiteriale	(+)	0,00	Pro. 12.09	Pag. CP	2019
			Numeratore	**0,00**			
		Servizio necroscopico e cimiteriale	(+)	0,00	Pro. 12.09	Imp. CP	2019
			Denominatore	**0,00**			
63	E	Capacità pagamento spese esercizi preced. (Rend. 2019)					
		Servizio necroscopico e cimiteriale	(+)	4.103,94	Pro. 12.09	Pag. RS	2019
			Numeratore	**4.103,94**			
		Servizio necroscopico e cimiteriale	(+)	4.103,94	Pro. 12.09	R.P. iniziali	2019
			Denominatore	**4.103,94**			

CAPACITA' DI PAGARE (Allegato 2d)

Ind. N.	Col.	Bilancio 2019-21 Composizione degli addendi		Importo	Rif. contabile	Tipo dato	Eserc.
64	A	Capacità di pagare nel bilancio iniziale (Bil. 2019)					
		Diritti sociali, politiche sociali e famiglia	(+)	2.316.247,59	Mis. 12	Prev. iniz. CS	2019
			Numeratore	**2.316.247,59**			
		Diritti sociali, politiche sociali e famiglia	(+)	673.377,98	Mis. 12	Prev. iniz. RS	2019
		Diritti sociali, politiche sociali e famiglia	(+)	1.642.869,61	Mis. 12	Prev. iniz. CP	2019
		Diritti sociali, politiche sociali e famiglia	(-)	0,00	Mis. 12	FPV iniziale	2019
			Denominatore	**2.316.247,59**			
64	B	Capacità di pagare nelle previsioni definitive (Rend. 2019)					
		Diritti sociali, politiche sociali e famiglia	(+)	2.358.235,97	Mis. 12	Prev. finali CS	2019
			Numeratore	**2.358.235,97**			
		Diritti sociali, politiche sociali e famiglia	(+)	673.366,36	Mis. 12	Prev. finali RS	2019
		Diritti sociali, politiche sociali e famiglia	(+)	1.684.869,61	Mis. 12	Prev. finali CP	2019
		Diritti sociali, politiche sociali e famiglia	(-)	0,00	Mis. 12	St. def. FPV	2019
			Denominatore	**2.358.235,97**			
64	C	Capacità pagamento a consuntivo (Rend. 2019)					
		Diritti sociali, politiche sociali e famiglia	(+)	746.301,36	Mis. 12	Pag. CP	2019
		Diritti sociali, politiche sociali e famiglia	(+)	246.929,50	Mis. 12	Pag. RS	2019
			Numeratore	**993.230,86**			
		Diritti sociali, politiche sociali e famiglia	(+)	951.495,70	Mis. 12	Imp. CP	2019
		Diritti sociali, politiche sociali e famiglia	(+)	673.366,36	Mis. 12	R.P. iniziali	2019
			Denominatore	**1.624.862,06**			
64	D	Capacità pagamento spese esercizio (Rend. 2019)					
		Diritti sociali, politiche sociali e famiglia	(+)	746.301,36	Mis. 12	Pag. CP	2019
			Numeratore	**746.301,36**			
		Diritti sociali, politiche sociali e famiglia	(+)	951.495,70	Mis. 12	Imp. CP	2019
			Denominatore	**951.495,70**			
64	E	Capacità pagamento spese esercizi preced. (Rend. 2019)					
		Diritti sociali, politiche sociali e famiglia	(+)	246.929,50	Mis. 12	Pag. RS	2019
			Numeratore	**246.929,50**			
		Diritti sociali, politiche sociali e famiglia	(+)	673.366,36	Mis. 12	R.P. iniziali	2019
			Denominatore	**673.366,36**			

CAPACITA' DI PAGARE (Allegato 2d)

Ind. N.	Col.	Bilancio 2019-21 Composizione degli addendi		Importo	Rif. contabile	Tipo dato	Eserc.
65	A	Capacità di pagare nel bilancio iniziale (Bil. 2019)					
		Ulteriori spese in materia sanitaria	(+)	0,00	Pro. 13.07	Prev. iniz. CS	2019
			Numeratore	**0,00**			
		Ulteriori spese in materia sanitaria	(+)	0,00	Pro. 13.07	Prev. iniz. RS	2019
		Ulteriori spese in materia sanitaria	(+)	0,00	Pro. 13.07	Prev. iniz. CP	2019
		Ulteriori spese in materia sanitaria	(-)	0,00	Pro. 13.07	FPV iniziale	2019
			Denominatore	**0,00**			
65	B	Capacità di pagare nelle previsioni definitive (Rend. 2019)					
		Ulteriori spese in materia sanitaria	(+)	0,00	Pro. 13.07	Prev. finali CS	2019
			Numeratore	**0,00**			
		Ulteriori spese in materia sanitaria	(+)	0,00	Pro. 13.07	Prev. finali RS	2019
		Ulteriori spese in materia sanitaria	(+)	0,00	Pro. 13.07	Prev. finali CP	2019
		Ulteriori spese in materia sanitaria	(-)	0,00	Pro. 13.07	St. def. FPV	2019
			Denominatore	**0,00**			
65	C	Capacità pagamento a consuntivo (Rend. 2019)					
		Ulteriori spese in materia sanitaria	(+)	0,00	Pro. 13.07	Pag. CP	2019
		Ulteriori spese in materia sanitaria	(+)	0,00	Pro. 13.07	Pag. RS	2019
			Numeratore	**0,00**			
		Ulteriori spese in materia sanitaria	(+)	0,00	Pro. 13.07	Imp. CP	2019
		Ulteriori spese in materia sanitaria	(+)	0,00	Pro. 13.07	R.P. iniziali	2019
			Denominatore	**0,00**			
65	D	Capacità pagamento spese esercizio (Rend. 2019)					
		Ulteriori spese in materia sanitaria	(+)	0,00	Pro. 13.07	Pag. CP	2019
			Numeratore	**0,00**			
		Ulteriori spese in materia sanitaria	(+)	0,00	Pro. 13.07	Imp. CP	2019
			Denominatore	**0,00**			
65	E	Capacità pagamento spese esercizi preced. (Rend. 2019)					
		Ulteriori spese in materia sanitaria	(+)	0,00	Pro. 13.07	Pag. RS	2019
			Numeratore	**0,00**			
		Ulteriori spese in materia sanitaria	(+)	0,00	Pro. 13.07	R.P. iniziali	2019
			Denominatore	**0,00**			

CAPACITA' DI PAGARE (Allegato 2d)

Ind. N.	Col.	Bilancio 2019-21 Composizione degli addendi		Importo	Rif. contabile	Tipo dato	Eserc.
66	A	Capacità di pagare nel bilancio iniziale (Bil. 2019)					
		Tutela della salute	(+)	0,00	Mis. 13	Prev. iniz. CS	2019
			Numeratore	**0,00**			
		Tutela della salute	(+)	0,00	Mis. 13	Prev. iniz. RS	2019
		Tutela della salute	(+)	0,00	Mis. 13	Prev. iniz. CP	2019
		Tutela della salute	(-)	0,00	Mis. 13	FPV iniziale	2019
			Denominatore	**0,00**			
66	B	Capacità di pagare nelle previsioni definitive (Rend. 2019)					
		Tutela della salute	(+)	0,00	Mis. 13	Prev. finali CS	2019
			Numeratore	**0,00**			
		Tutela della salute	(+)	0,00	Mis. 13	Prev. finali RS	2019
		Tutela della salute	(+)	0,00	Mis. 13	Prev. finali CP	2019
		Tutela della salute	(-)	0,00	Mis. 13	St. def. FPV	2019
			Denominatore	**0,00**			
66	C	Capacità pagamento a consuntivo (Rend. 2019)					
		Tutela della salute	(+)	0,00	Mis. 13	Pag. CP	2019
		Tutela della salute	(+)	0,00	Mis. 13	Pag. RS	2019
			Numeratore	**0,00**			
		Tutela della salute	(+)	0,00	Mis. 13	Imp. CP	2019
		Tutela della salute	(+)	0,00	Mis. 13	R.P. iniziali	2019
			Denominatore	**0,00**			
66	D	Capacità pagamento spese esercizio (Rend. 2019)					
		Tutela della salute	(+)	0,00	Mis. 13	Pag. CP	2019
			Numeratore	**0,00**			
		Tutela della salute	(+)	0,00	Mis. 13	Imp. CP	2019
			Denominatore	**0,00**			
66	E	Capacità pagamento spese esercizi preced. (Rend. 2019)					
		Tutela della salute	(+)	0,00	Mis. 13	Pag. RS	2019
			Numeratore	**0,00**			
		Tutela della salute	(+)	0,00	Mis. 13	R.P. iniziali	2019
			Denominatore	**0,00**			

CAPACITA' DI PAGARE (Allegato 2d)

Ind. N.	Col.	Bilancio 2019-21 Composizione degli addendi		Importo	Rif. contabile	Tipo dato	Eserc.
67	A	Capacità di pagare nel bilancio iniziale (Bil. 2019)					
		Industria, PMI e Artigianato	(+)	10.000,00	Pro. 14.01	Prev. iniz. CS	2019
			Numeratore	**10.000,00**			
		Industria, PMI e Artigianato	(+)	5.000,00	Pro. 14.01	Prev. iniz. RS	2019
		Industria, PMI e Artigianato	(+)	5.000,00	Pro. 14.01	Prev. iniz. CP	2019
		Industria, PMI e Artigianato	(-)	0,00	Pro. 14.01	FPV iniziale	2019
			Denominatore	**10.000,00**			
67	B	Capacità di pagare nelle previsioni definitive (Rend. 2019)					
		Industria, PMI e Artigianato	(+)	10.000,00	Pro. 14.01	Prev. finali CS	2019
			Numeratore	**10.000,00**			
		Industria, PMI e Artigianato	(+)	5.000,00	Pro. 14.01	Prev. finali RS	2019
		Industria, PMI e Artigianato	(+)	5.000,00	Pro. 14.01	Prev. finali CP	2019
		Industria, PMI e Artigianato	(-)	0,00	Pro. 14.01	St. def. FPV	2019
			Denominatore	**10.000,00**			
67	C	Capacità pagamento a consuntivo (Rend. 2019)					
		Industria, PMI e Artigianato	(+)	0,00	Pro. 14.01	Pag. CP	2019
		Industria, PMI e Artigianato	(+)	5.000,00	Pro. 14.01	Pag. RS	2019
			Numeratore	**5.000,00**			
		Industria, PMI e Artigianato	(+)	5.000,00	Pro. 14.01	Imp. CP	2019
		Industria, PMI e Artigianato	(+)	5.000,00	Pro. 14.01	R.P. iniziali	2019
			Denominatore	**10.000,00**			
67	D	Capacità pagamento spese esercizio (Rend. 2019)					
		Industria, PMI e Artigianato	(+)	0,00	Pro. 14.01	Pag. CP	2019
			Numeratore	**0,00**			
		Industria, PMI e Artigianato	(+)	5.000,00	Pro. 14.01	Imp. CP	2019
			Denominatore	**5.000,00**			
67	E	Capacità pagamento spese esercizi preced. (Rend. 2019)					
		Industria, PMI e Artigianato	(+)	5.000,00	Pro. 14.01	Pag. RS	2019
			Numeratore	**5.000,00**			
		Industria, PMI e Artigianato	(+)	5.000,00	Pro. 14.01	R.P. iniziali	2019
			Denominatore	**5.000,00**			

CAPACITA' DI PAGARE (Allegato 2d)

Ind. N.	Col.	Bilancio 2019-21 Composizione degli addendi		Importo	Rif. contabile	Tipo dato	Eserc.
68	A	Capacità di pagare nel bilancio iniziale (Bil. 2019)					
		Commercio - reti distributive - tutela dei consumatori	(+)	191.300,14	Pro. 14.02	Prev. iniz. CS	2019
			Numeratore	**191.300,14**			
		Commercio - reti distributive - tutela dei consumatori	(+)	79.300,14	Pro. 14.02	Prev. iniz. RS	2019
		Commercio - reti distributive - tutela dei consumatori	(+)	112.000,00	Pro. 14.02	Prev. iniz. CP	2019
		Commercio - reti distributive - tutela dei consumatori	(-)	0,00	Pro. 14.02	FPV iniziale	2019
			Denominatore	**191.300,14**			
68	B	Capacità di pagare nelle previsioni definitive (Rend. 2019)					
		Commercio - reti distributive - tutela dei consumatori	(+)	191.300,14	Pro. 14.02	Prev. finali CS	2019
			Numeratore	**191.300,14**			
		Commercio - reti distributive - tutela dei consumatori	(+)	79.300,14	Pro. 14.02	Prev. finali RS	2019
		Commercio - reti distributive - tutela dei consumatori	(+)	112.000,00	Pro. 14.02	Prev. finali CP	2019
		Commercio - reti distributive - tutela dei consumatori	(-)	0,00	Pro. 14.02	St. def. FPV	2019
			Denominatore	**191.300,14**			
68	C	Capacità pagamento a consuntivo (Rend. 2019)					
		Commercio - reti distributive - tutela dei consumatori	(+)	10.433,95	Pro. 14.02	Pag. CP	2019
		Commercio - reti distributive - tutela dei consumatori	(+)	1.085,25	Pro. 14.02	Pag. RS	2019
			Numeratore	**11.519,20**			
		Commercio - reti distributive - tutela dei consumatori	(+)	15.469,95	Pro. 14.02	Imp. CP	2019
		Commercio - reti distributive - tutela dei consumatori	(+)	79.300,14	Pro. 14.02	R.P. iniziali	2019
			Denominatore	**94.770,09**			
68	D	Capacità pagamento spese esercizio (Rend. 2019)					
		Commercio - reti distributive - tutela dei consumatori	(+)	10.433,95	Pro. 14.02	Pag. CP	2019
			Numeratore	**10.433,95**			
		Commercio - reti distributive - tutela dei consumatori	(+)	15.469,95	Pro. 14.02	Imp. CP	2019
			Denominatore	**15.469,95**			
68	E	Capacità pagamento spese esercizi preced. (Rend. 2019)					
		Commercio - reti distributive - tutela dei consumatori	(+)	1.085,25	Pro. 14.02	Pag. RS	2019
			Numeratore	**1.085,25**			
		Commercio - reti distributive - tutela dei consumatori	(+)	79.300,14	Pro. 14.02	R.P. iniziali	2019
			Denominatore	**79.300,14**			

CAPACITA' DI PAGARE (Allegato 2d)

Ind. N.	Col.	Bilancio 2019-21 Composizione degli addendi		Importo	Rif. contabile	Tipo dato	Eserc.
69	A	Capacità di pagare nel bilancio iniziale (Bil. 2019)					
		Ricerca e innovazione	(+)	0,00	Pro. 14.03	Prev. iniz. CS	2019
			Numeratore	**0,00**			
		Ricerca e innovazione	(+)	0,00	Pro. 14.03	Prev. iniz. RS	2019
		Ricerca e innovazione	(+)	0,00	Pro. 14.03	Prev. iniz. CP	2019
		Ricerca e innovazione	(-)	0,00	Pro. 14.03	FPV iniziale	2019
			Denominatore	**0,00**			
69	B	Capacità di pagare nelle previsioni definitive (Rend. 2019)					
		Ricerca e innovazione	(+)	0,00	Pro. 14.03	Prev. finali CS	2019
			Numeratore	**0,00**			
		Ricerca e innovazione	(+)	0,00	Pro. 14.03	Prev. finali RS	2019
		Ricerca e innovazione	(+)	0,00	Pro. 14.03	Prev. finali CP	2019
		Ricerca e innovazione	(-)	0,00	Pro. 14.03	St. def. FPV	2019
			Denominatore	**0,00**			
69	C	Capacità pagamento a consuntivo (Rend. 2019)					
		Ricerca e innovazione	(+)	0,00	Pro. 14.03	Pag. CP	2019
		Ricerca e innovazione	(+)	0,00	Pro. 14.03	Pag. RS	2019
			Numeratore	**0,00**			
		Ricerca e innovazione	(+)	0,00	Pro. 14.03	Imp. CP	2019
		Ricerca e innovazione	(+)	0,00	Pro. 14.03	R.P. iniziali	2019
			Denominatore	**0,00**			
69	D	Capacità pagamento spese esercizio (Rend. 2019)					
		Ricerca e innovazione	(+)	0,00	Pro. 14.03	Pag. CP	2019
			Numeratore	**0,00**			
		Ricerca e innovazione	(+)	0,00	Pro. 14.03	Imp. CP	2019
			Denominatore	**0,00**			
69	E	Capacità pagamento spese esercizi preced. (Rend. 2019)					
		Ricerca e innovazione	(+)	0,00	Pro. 14.03	Pag. RS	2019
			Numeratore	**0,00**			
		Ricerca e innovazione	(+)	0,00	Pro. 14.03	R.P. iniziali	2019
			Denominatore	**0,00**			

CAPACITA' DI PAGARE (Allegato 2d)

Ind. N.	Col.	Bilancio 2019-21 Composizione degli addendi		Importo	Rif. contabile	Tipo dato	Eserc.
70	A	Capacità di pagare nel bilancio iniziale (Bil. 2019)					
		Reti e altri servizi di pubblica utilità	(+)	162.334,12	Pro. 14.04	Prev. iniz. CS	2019
			Numeratore	**162.334,12**			
		Reti e altri servizi di pubblica utilità	(+)	12.091,69	Pro. 14.04	Prev. iniz. RS	2019
		Reti e altri servizi di pubblica utilità	(+)	150.242,43	Pro. 14.04	Prev. iniz. CP	2019
		Reti e altri servizi di pubblica utilità	(-)	0,00	Pro. 14.04	FPV iniziale	2019
			Denominatore	**162.334,12**			
70	B	Capacità di pagare nelle previsioni definitive (Rend. 2019)					
		Reti e altri servizi di pubblica utilità	(+)	162.334,11	Pro. 14.04	Prev. finali CS	2019
			Numeratore	**162.334,11**			
		Reti e altri servizi di pubblica utilità	(+)	12.091,68	Pro. 14.04	Prev. finali RS	2019
		Reti e altri servizi di pubblica utilità	(+)	150.242,43	Pro. 14.04	Prev. finali CP	2019
		Reti e altri servizi di pubblica utilità	(-)	0,00	Pro. 14.04	St. def. FPV	2019
			Denominatore	**162.334,11**			
70	C	Capacità pagamento a consuntivo (Rend. 2019)					
		Reti e altri servizi di pubblica utilità	(+)	46.003,21	Pro. 14.04	Pag. CP	2019
		Reti e altri servizi di pubblica utilità	(+)	4.281,68	Pro. 14.04	Pag. RS	2019
			Numeratore	**50.284,89**			
		Reti e altri servizi di pubblica utilità	(+)	50.192,07	Pro. 14.04	Imp. CP	2019
		Reti e altri servizi di pubblica utilità	(+)	12.091,68	Pro. 14.04	R.P. iniziali	2019
			Denominatore	**62.283,75**			
70	D	Capacità pagamento spese esercizio (Rend. 2019)					
		Reti e altri servizi di pubblica utilità	(+)	46.003,21	Pro. 14.04	Pag. CP	2019
			Numeratore	**46.003,21**			
		Reti e altri servizi di pubblica utilità	(+)	50.192,07	Pro. 14.04	Imp. CP	2019
			Denominatore	**50.192,07**			
70	E	Capacità pagamento spese esercizi preced. (Rend. 2019)					
		Reti e altri servizi di pubblica utilità	(+)	4.281,68	Pro. 14.04	Pag. RS	2019
			Numeratore	**4.281,68**			
		Reti e altri servizi di pubblica utilità	(+)	12.091,68	Pro. 14.04	R.P. iniziali	2019
			Denominatore	**12.091,68**			

CAPACITA' DI PAGARE (Allegato 2d)

Ind. N.	Col.	Bilancio 2019-21 Composizione degli addendi		Importo	Rif. contabile	Tipo dato	Eserc.
71	A	Capacità di pagare nel bilancio iniziale (Bil. 2019)					
		Sviluppo economico e competitività	(+)	363.634,26	Mis. 14	Prev. iniz. CS	2019
			Numeratore	**363.634,26**			
		Sviluppo economico e competitività	(+)	96.391,83	Mis. 14	Prev. iniz. RS	2019
		Sviluppo economico e competitività	(+)	267.242,43	Mis. 14	Prev. iniz. CP	2019
		Sviluppo economico e competitività	(-)	0,00	Mis. 14	FPV iniziale	2019
			Denominatore	**363.634,26**			
71	B	Capacità di pagare nelle previsioni definitive (Rend. 2019)					
		Sviluppo economico e competitività	(+)	363.634,25	Mis. 14	Prev. finali CS	2019
			Numeratore	**363.634,25**			
		Sviluppo economico e competitività	(+)	96.391,82	Mis. 14	Prev. finali RS	2019
		Sviluppo economico e competitività	(+)	267.242,43	Mis. 14	Prev. finali CP	2019
		Sviluppo economico e competitività	(-)	0,00	Mis. 14	St. def. FPV	2019
			Denominatore	**363.634,25**			
71	C	Capacità pagamento a consuntivo (Rend. 2019)					
		Sviluppo economico e competitività	(+)	56.437,16	Mis. 14	Pag. CP	2019
		Sviluppo economico e competitività	(+)	10.366,93	Mis. 14	Pag. RS	2019
			Numeratore	**66.804,09**			
		Sviluppo economico e competitività	(+)	70.662,02	Mis. 14	Imp. CP	2019
		Sviluppo economico e competitività	(+)	96.391,82	Mis. 14	R.P. iniziali	2019
			Denominatore	**167.053,84**			
71	D	Capacità pagamento spese esercizio (Rend. 2019)					
		Sviluppo economico e competitività	(+)	56.437,16	Mis. 14	Pag. CP	2019
			Numeratore	**56.437,16**			
		Sviluppo economico e competitività	(+)	70.662,02	Mis. 14	Imp. CP	2019
			Denominatore	**70.662,02**			
71	E	Capacità pagamento spese esercizi preced. (Rend. 2019)					
		Sviluppo economico e competitività	(+)	10.366,93	Mis. 14	Pag. RS	2019
			Numeratore	**10.366,93**			
		Sviluppo economico e competitività	(+)	96.391,82	Mis. 14	R.P. iniziali	2019
			Denominatore	**96.391,82**			

CAPACITA' DI PAGARE (Allegato 2d)

Ind. N.	Col.	Bilancio 2019-21 Composizione degli addendi		Importo	Rif. contabile	Tipo dato	Eserc.
72	A	Capacità di pagare nel bilancio iniziale (Bil. 2019)					
		Servizi per lo sviluppo del mercato del lavoro	(+)	0,00	Pro. 15.01	Prev. iniz. CS	2019
			Numeratore	**0,00**			
		Servizi per lo sviluppo del mercato del lavoro	(+)	0,00	Pro. 15.01	Prev. iniz. RS	2019
		Servizi per lo sviluppo del mercato del lavoro	(+)	0,00	Pro. 15.01	Prev. iniz. CP	2019
		Servizi per lo sviluppo del mercato del lavoro	(-)	0,00	Pro. 15.01	FPV iniziale	2019
			Denominatore	**0,00**			
72	B	Capacità di pagare nelle previsioni definitive (Rend. 2019)					
		Servizi per lo sviluppo del mercato del lavoro	(+)	0,00	Pro. 15.01	Prev. finali CS	2019
			Numeratore	**0,00**			
		Servizi per lo sviluppo del mercato del lavoro	(+)	0,00	Pro. 15.01	Prev. finali RS	2019
		Servizi per lo sviluppo del mercato del lavoro	(+)	0,00	Pro. 15.01	Prev. finali CP	2019
		Servizi per lo sviluppo del mercato del lavoro	(-)	0,00	Pro. 15.01	St. def. FPV	2019
			Denominatore	**0,00**			
72	C	Capacità pagamento a consuntivo (Rend. 2019)					
		Servizi per lo sviluppo del mercato del lavoro	(+)	0,00	Pro. 15.01	Pag. CP	2019
		Servizi per lo sviluppo del mercato del lavoro	(+)	0,00	Pro. 15.01	Pag. RS	2019
			Numeratore	**0,00**			
		Servizi per lo sviluppo del mercato del lavoro	(+)	0,00	Pro. 15.01	Imp. CP	2019
		Servizi per lo sviluppo del mercato del lavoro	(+)	0,00	Pro. 15.01	R.P. iniziali	2019
			Denominatore	**0,00**			
72	D	Capacità pagamento spese esercizio (Rend. 2019)					
		Servizi per lo sviluppo del mercato del lavoro	(+)	0,00	Pro. 15.01	Pag. CP	2019
			Numeratore	**0,00**			
		Servizi per lo sviluppo del mercato del lavoro	(+)	0,00	Pro. 15.01	Imp. CP	2019
			Denominatore	**0,00**			
72	E	Capacità pagamento spese esercizi preced. (Rend. 2019)					
		Servizi per lo sviluppo del mercato del lavoro	(+)	0,00	Pro. 15.01	Pag. RS	2019
			Numeratore	**0,00**			
		Servizi per lo sviluppo del mercato del lavoro	(+)	0,00	Pro. 15.01	R.P. iniziali	2019
			Denominatore	**0,00**			

CAPACITA' DI PAGARE (Allegato 2d)

Ind. N.	Col.	Bilancio 2019-21 Composizione degli addendi		Importo	Rif. contabile	Tipo dato	Eserc.
73	A	Capacità di pagare nel bilancio iniziale (Bil. 2019)					
		Formazione professionale	(+)	0,00	Pro. 15.02	Prev. iniz. CS	2019
			Numeratore	**0,00**			
		Formazione professionale	(+)	0,00	Pro. 15.02	Prev. iniz. RS	2019
		Formazione professionale	(+)	0,00	Pro. 15.02	Prev. iniz. CP	2019
		Formazione professionale	(-)	0,00	Pro. 15.02	FPV iniziale	2019
			Denominatore	**0,00**			
73	B	Capacità di pagare nelle previsioni definitive (Rend. 2019)					
		Formazione professionale	(+)	0,00	Pro. 15.02	Prev. finali CS	2019
			Numeratore	**0,00**			
		Formazione professionale	(+)	0,00	Pro. 15.02	Prev. finali RS	2019
		Formazione professionale	(+)	0,00	Pro. 15.02	Prev. finali CP	2019
		Formazione professionale	(-)	0,00	Pro. 15.02	St. def. FPV	2019
			Denominatore	**0,00**			
73	C	Capacità pagamento a consuntivo (Rend. 2019)					
		Formazione professionale	(+)	0,00	Pro. 15.02	Pag. CP	2019
		Formazione professionale	(+)	0,00	Pro. 15.02	Pag. RS	2019
			Numeratore	**0,00**			
		Formazione professionale	(+)	0,00	Pro. 15.02	Imp. CP	2019
		Formazione professionale	(+)	0,00	Pro. 15.02	R.P. iniziali	2019
			Denominatore	**0,00**			
73	D	Capacità pagamento spese esercizio (Rend. 2019)					
		Formazione professionale	(+)	0,00	Pro. 15.02	Pag. CP	2019
			Numeratore	**0,00**			
		Formazione professionale	(+)	0,00	Pro. 15.02	Imp. CP	2019
			Denominatore	**0,00**			
73	E	Capacità pagamento spese esercizi preced. (Rend. 2019)					
		Formazione professionale	(+)	0,00	Pro. 15.02	Pag. RS	2019
			Numeratore	**0,00**			
		Formazione professionale	(+)	0,00	Pro. 15.02	R.P. iniziali	2019
			Denominatore	**0,00**			

CAPACITA' DI PAGARE (Allegato 2d)

Ind. N.	Col.	Bilancio 2019-21 Composizione degli addendi		Importo	Rif. contabile	Tipo dato	Eserc.
74	A	Capacità di pagare nel bilancio iniziale (Bil. 2019)					
		Sostegno all'occupazione	(+)	0,00	Pro. 15.03	Prev. iniz. CS	2019
			Numeratore	**0,00**			
		Sostegno all'occupazione	(+)	0,00	Pro. 15.03	Prev. iniz. RS	2019
		Sostegno all'occupazione	(+)	0,00	Pro. 15.03	Prev. iniz. CP	2019
		Sostegno all'occupazione	(-)	0,00	Pro. 15.03	FPV iniziale	2019
			Denominatore	**0,00**			
74	B	Capacità di pagare nelle previsioni definitive (Rend. 2019)					
		Sostegno all'occupazione	(+)	0,00	Pro. 15.03	Prev. finali CS	2019
			Numeratore	**0,00**			
		Sostegno all'occupazione	(+)	0,00	Pro. 15.03	Prev. finali RS	2019
		Sostegno all'occupazione	(+)	0,00	Pro. 15.03	Prev. finali CP	2019
		Sostegno all'occupazione	(-)	0,00	Pro. 15.03	St. def. FPV	2019
			Denominatore	**0,00**			
74	C	Capacità pagamento a consuntivo (Rend. 2019)					
		Sostegno all'occupazione	(+)	0,00	Pro. 15.03	Pag. CP	2019
		Sostegno all'occupazione	(+)	0,00	Pro. 15.03	Pag. RS	2019
			Numeratore	**0,00**			
		Sostegno all'occupazione	(+)	0,00	Pro. 15.03	Imp. CP	2019
		Sostegno all'occupazione	(+)	0,00	Pro. 15.03	R.P. iniziali	2019
			Denominatore	**0,00**			
74	D	Capacità pagamento spese esercizio (Rend. 2019)					
		Sostegno all'occupazione	(+)	0,00	Pro. 15.03	Pag. CP	2019
			Numeratore	**0,00**			
		Sostegno all'occupazione	(+)	0,00	Pro. 15.03	Imp. CP	2019
			Denominatore	**0,00**			
74	E	Capacità pagamento spese esercizi preced. (Rend. 2019)					
		Sostegno all'occupazione	(+)	0,00	Pro. 15.03	Pag. RS	2019
			Numeratore	**0,00**			
		Sostegno all'occupazione	(+)	0,00	Pro. 15.03	R.P. iniziali	2019
			Denominatore	**0,00**			

CAPACITA' DI PAGARE (Allegato 2d)

Ind. N.	Col.	Bilancio 2019-21 Composizione degli addendi		Importo	Rif. contabile	Tipo dato	Eserc.
75	A	Capacità di pagare nel bilancio iniziale (Bil. 2019)					
		Politiche per il lavoro e la formazione professionale	(+)	0,00	Mis. 15	Prev. iniz. CS	2019
			Numeratore	**0,00**			
		Politiche per il lavoro e la formazione professionale	(+)	0,00	Mis. 15	Prev. iniz. RS	2019
		Politiche per il lavoro e la formazione professionale	(+)	0,00	Mis. 15	Prev. iniz. CP	2019
		Politiche per il lavoro e la formazione professionale	(-)	0,00	Mis. 15	FPV iniziale	2019
			Denominatore	**0,00**			
75	B	Capacità di pagare nelle previsioni definitive (Rend. 2019)					
		Politiche per il lavoro e la formazione professionale	(+)	0,00	Mis. 15	Prev. finali CS	2019
			Numeratore	**0,00**			
		Politiche per il lavoro e la formazione professionale	(+)	0,00	Mis. 15	Prev. finali RS	2019
		Politiche per il lavoro e la formazione professionale	(+)	0,00	Mis. 15	Prev. finali CP	2019
		Politiche per il lavoro e la formazione professionale	(-)	0,00	Mis. 15	St. def. FPV	2019
			Denominatore	**0,00**			
75	C	Capacità pagamento a consuntivo (Rend. 2019)					
		Politiche per il lavoro e la formazione professionale	(+)	0,00	Mis. 15	Pag. CP	2019
		Politiche per il lavoro e la formazione professionale	(+)	0,00	Mis. 15	Pag. RS	2019
			Numeratore	**0,00**			
		Politiche per il lavoro e la formazione professionale	(+)	0,00	Mis. 15	Imp. CP	2019
		Politiche per il lavoro e la formazione professionale	(+)	0,00	Mis. 15	R.P. iniziali	2019
			Denominatore	**0,00**			
75	D	Capacità pagamento spese esercizio (Rend. 2019)					
		Politiche per il lavoro e la formazione professionale	(+)	0,00	Mis. 15	Pag. CP	2019
			Numeratore	**0,00**			
		Politiche per il lavoro e la formazione professionale	(+)	0,00	Mis. 15	Imp. CP	2019
			Denominatore	**0,00**			
75	E	Capacità pagamento spese esercizi preced. (Rend. 2019)					
		Politiche per il lavoro e la formazione professionale	(+)	0,00	Mis. 15	Pag. RS	2019
			Numeratore	**0,00**			
		Politiche per il lavoro e la formazione professionale	(+)	0,00	Mis. 15	R.P. iniziali	2019
			Denominatore	**0,00**			

CAPACITA' DI PAGARE (Allegato 2d)

Ind. N.	Col.	Bilancio 2019-21 Composizione degli addendi		Importo	Rif. contabile	Tipo dato	Eserc.
76	A	Capacità di pagare nel bilancio iniziale (Bil. 2019)					
		Sviluppo del settore agricolo e del sistema agroalimentare	(+)	6.483,96	Pro. 16.01	Prev. iniz. CS	2019
			Numeratore	**6.483,96**			
		Sviluppo del settore agricolo e del sistema agroalimentare	(+)	483,96	Pro. 16.01	Prev. iniz. RS	2019
		Sviluppo del settore agricolo e del sistema agroalimentare	(+)	6.000,00	Pro. 16.01	Prev. iniz. CP	2019
		Sviluppo del settore agricolo e del sistema agroalimentare	(-)	0,00	Pro. 16.01	FPV iniziale	2019
			Denominatore	**6.483,96**			
76	B	Capacità di pagare nelle previsioni definitive (Rend. 2019)					
		Sviluppo del settore agricolo e del sistema agroalimentare	(+)	6.483,96	Pro. 16.01	Prev. finali CS	2019
			Numeratore	**6.483,96**			
		Sviluppo del settore agricolo e del sistema agroalimentare	(+)	483,96	Pro. 16.01	Prev. finali RS	2019
		Sviluppo del settore agricolo e del sistema agroalimentare	(+)	6.000,00	Pro. 16.01	Prev. finali CP	2019
		Sviluppo del settore agricolo e del sistema agroalimentare	(-)	0,00	Pro. 16.01	St. def. FPV	2019
			Denominatore	**6.483,96**			
76	C	Capacità pagamento a consuntivo (Rend. 2019)					
		Sviluppo del settore agricolo e del sistema agroalimentare	(+)	366,00	Pro. 16.01	Pag. CP	2019
		Sviluppo del settore agricolo e del sistema agroalimentare	(+)	0,00	Pro. 16.01	Pag. RS	2019
			Numeratore	**366,00**			
		Sviluppo del settore agricolo e del sistema agroalimentare	(+)	2.566,00	Pro. 16.01	Imp. CP	2019
		Sviluppo del settore agricolo e del sistema agroalimentare	(+)	483,96	Pro. 16.01	R.P. iniziali	2019
			Denominatore	**3.049,96**			
76	D	Capacità pagamento spese esercizio (Rend. 2019)					
		Sviluppo del settore agricolo e del sistema agroalimentare	(+)	366,00	Pro. 16.01	Pag. CP	2019
			Numeratore	**366,00**			
		Sviluppo del settore agricolo e del sistema agroalimentare	(+)	2.566,00	Pro. 16.01	Imp. CP	2019
			Denominatore	**2.566,00**			
76	E	Capacità pagamento spese esercizi preced. (Rend. 2019)					
		Sviluppo del settore agricolo e del sistema agroalimentare	(+)	0,00	Pro. 16.01	Pag. RS	2019
			Numeratore	**0,00**			
		Sviluppo del settore agricolo e del sistema agroalimentare	(+)	483,96	Pro. 16.01	R.P. iniziali	2019
			Denominatore	**483,96**			

CAPACITA' DI PAGARE (Allegato 2d)

Ind. N.	Col.	Bilancio 2019-21 Composizione degli addendi		Importo	Rif. contabile	Tipo dato	Eserc.
77	A	Capacità di pagare nel bilancio iniziale (Bil. 2019)					
		Caccia e pesca	(+)	0,00	Pro. 16.02	Prev. iniz. CS	2019
			Numeratore	**0,00**			
		Caccia e pesca	(+)	0,00	Pro. 16.02	Prev. iniz. RS	2019
		Caccia e pesca	(+)	0,00	Pro. 16.02	Prev. iniz. CP	2019
		Caccia e pesca	(-)	0,00	Pro. 16.02	FPV iniziale	2019
			Denominatore	**0,00**			
77	B	Capacità di pagare nelle previsioni definitive (Rend. 2019)					
		Caccia e pesca	(+)	0,00	Pro. 16.02	Prev. finali CS	2019
			Numeratore	**0,00**			
		Caccia e pesca	(+)	0,00	Pro. 16.02	Prev. finali RS	2019
		Caccia e pesca	(+)	0,00	Pro. 16.02	Prev. finali CP	2019
		Caccia e pesca	(-)	0,00	Pro. 16.02	St. def. FPV	2019
			Denominatore	**0,00**			
77	C	Capacità pagamento a consuntivo (Rend. 2019)					
		Caccia e pesca	(+)	0,00	Pro. 16.02	Pag. CP	2019
		Caccia e pesca	(+)	0,00	Pro. 16.02	Pag. RS	2019
			Numeratore	**0,00**			
		Caccia e pesca	(+)	0,00	Pro. 16.02	Imp. CP	2019
		Caccia e pesca	(+)	0,00	Pro. 16.02	R.P. iniziali	2019
			Denominatore	**0,00**			
77	D	Capacità pagamento spese esercizio (Rend. 2019)					
		Caccia e pesca	(+)	0,00	Pro. 16.02	Pag. CP	2019
			Numeratore	**0,00**			
		Caccia e pesca	(+)	0,00	Pro. 16.02	Imp. CP	2019
			Denominatore	**0,00**			
77	E	Capacità pagamento spese esercizi preced. (Rend. 2019)					
		Caccia e pesca	(+)	0,00	Pro. 16.02	Pag. RS	2019
			Numeratore	**0,00**			
		Caccia e pesca	(+)	0,00	Pro. 16.02	R.P. iniziali	2019
			Denominatore	**0,00**			

CAPACITA' DI PAGARE (Allegato 2d)

Ind. N.	Col.	Bilancio 2019-21 Composizione degli addendi		Importo	Rif. contabile	Tipo dato	Eserc.
78	A	Capacità di pagare nel bilancio iniziale (Bil. 2019)					
		Agricoltura, politiche agroalimentari e pesca	(+)	6.483,96	Mis. 16	Prev. iniz. CS	2019
			Numeratore	**6.483,96**			
		Agricoltura, politiche agroalimentari e pesca	(+)	483,96	Mis. 16	Prev. iniz. RS	2019
		Agricoltura, politiche agroalimentari e pesca	(+)	6.000,00	Mis. 16	Prev. iniz. CP	2019
		Agricoltura, politiche agroalimentari e pesca	(-)	0,00	Mis. 16	FPV iniziale	2019
			Denominatore	**6.483,96**			
78	B	Capacità di pagare nelle previsioni definitive (Rend. 2019)					
		Agricoltura, politiche agroalimentari e pesca	(+)	6.483,96	Mis. 16	Prev. finali CS	2019
			Numeratore	**6.483,96**			
		Agricoltura, politiche agroalimentari e pesca	(+)	483,96	Mis. 16	Prev. finali RS	2019
		Agricoltura, politiche agroalimentari e pesca	(+)	6.000,00	Mis. 16	Prev. finali CP	2019
		Agricoltura, politiche agroalimentari e pesca	(-)	0,00	Mis. 16	St. def. FPV	2019
			Denominatore	**6.483,96**			
78	C	Capacità pagamento a consuntivo (Rend. 2019)					
		Agricoltura, politiche agroalimentari e pesca	(+)	366,00	Mis. 16	Pag. CP	2019
		Agricoltura, politiche agroalimentari e pesca	(+)	0,00	Mis. 16	Pag. RS	2019
			Numeratore	**366,00**			
		Agricoltura, politiche agroalimentari e pesca	(+)	2.566,00	Mis. 16	Imp. CP	2019
		Agricoltura, politiche agroalimentari e pesca	(+)	483,96	Mis. 16	R.P. iniziali	2019
			Denominatore	**3.049,96**			
78	D	Capacità pagamento spese esercizio (Rend. 2019)					
		Agricoltura, politiche agroalimentari e pesca	(+)	366,00	Mis. 16	Pag. CP	2019
			Numeratore	**366,00**			
		Agricoltura, politiche agroalimentari e pesca	(+)	2.566,00	Mis. 16	Imp. CP	2019
			Denominatore	**2.566,00**			
78	E	Capacità pagamento spese esercizi preced. (Rend. 2019)					
		Agricoltura, politiche agroalimentari e pesca	(+)	0,00	Mis. 16	Pag. RS	2019
			Numeratore	**0,00**			
		Agricoltura, politiche agroalimentari e pesca	(+)	483,96	Mis. 16	R.P. iniziali	2019
			Denominatore	**483,96**			

CAPACITA' DI PAGARE (Allegato 2d)

Ind. N.	Col.	Bilancio 2019-21 Composizione degli addendi		Importo	Rif. contabile	Tipo dato	Eserc.
79	A	Capacità di pagare nel bilancio iniziale (Bil. 2019)					
		Fonti energetiche	(+)	0,00	Pro. 17.01	Prev. iniz. CS	2019
			Numeratore	**0,00**			
		Fonti energetiche	(+)	0,00	Pro. 17.01	Prev. iniz. RS	2019
		Fonti energetiche	(+)	0,00	Pro. 17.01	Prev. iniz. CP	2019
		Fonti energetiche	(-)	0,00	Pro. 17.01	FPV iniziale	2019
			Denominatore	**0,00**			
79	B	Capacità di pagare nelle previsioni definitive (Rend. 2019)					
		Fonti energetiche	(+)	0,00	Pro. 17.01	Prev. finali CS	2019
			Numeratore	**0,00**			
		Fonti energetiche	(+)	0,00	Pro. 17.01	Prev. finali RS	2019
		Fonti energetiche	(+)	0,00	Pro. 17.01	Prev. finali CP	2019
		Fonti energetiche	(-)	0,00	Pro. 17.01	St. def. FPV	2019
			Denominatore	**0,00**			
79	C	Capacità pagamento a consuntivo (Rend. 2019)					
		Fonti energetiche	(+)	0,00	Pro. 17.01	Pag. CP	2019
		Fonti energetiche	(+)	0,00	Pro. 17.01	Pag. RS	2019
			Numeratore	**0,00**			
		Fonti energetiche	(+)	0,00	Pro. 17.01	Imp. CP	2019
		Fonti energetiche	(+)	0,00	Pro. 17.01	R.P. iniziali	2019
			Denominatore	**0,00**			
79	D	Capacità pagamento spese esercizio (Rend. 2019)					
		Fonti energetiche	(+)	0,00	Pro. 17.01	Pag. CP	2019
			Numeratore	**0,00**			
		Fonti energetiche	(+)	0,00	Pro. 17.01	Imp. CP	2019
			Denominatore	**0,00**			
79	E	Capacità pagamento spese esercizi preced. (Rend. 2019)					
		Fonti energetiche	(+)	0,00	Pro. 17.01	Pag. RS	2019
			Numeratore	**0,00**			
		Fonti energetiche	(+)	0,00	Pro. 17.01	R.P. iniziali	2019
			Denominatore	**0,00**			

CAPACITA' DI PAGARE (Allegato 2d)

Ind. N.	Col.	Bilancio 2019-21 Composizione degli addendi		Importo	Rif. contabile	Tipo dato	Eserc.
80	A	Capacità di pagare nel bilancio iniziale (Bil. 2019)					
		Energia e diversificazione delle fonti energetiche	(+)	0,00	Mis. 17	Prev. iniz. CS	2019
			Numeratore	**0,00**			
		Energia e diversificazione delle fonti energetiche	(+)	0,00	Mis. 17	Prev. iniz. RS	2019
		Energia e diversificazione delle fonti energetiche	(+)	0,00	Mis. 17	Prev. iniz. CP	2019
		Energia e diversificazione delle fonti energetiche	(-)	0,00	Mis. 17	FPV iniziale	2019
			Denominatore	**0,00**			
80	B	Capacità di pagare nelle previsioni definitive (Rend. 2019)					
		Energia e diversificazione delle fonti energetiche	(+)	0,00	Mis. 17	Prev. finali CS	2019
			Numeratore	**0,00**			
		Energia e diversificazione delle fonti energetiche	(+)	0,00	Mis. 17	Prev. finali RS	2019
		Energia e diversificazione delle fonti energetiche	(+)	0,00	Mis. 17	Prev. finali CP	2019
		Energia e diversificazione delle fonti energetiche	(-)	0,00	Mis. 17	St. def. FPV	2019
			Denominatore	**0,00**			
80	C	Capacità pagamento a consuntivo (Rend. 2019)					
		Energia e diversificazione delle fonti energetiche	(+)	0,00	Mis. 17	Pag. CP	2019
		Energia e diversificazione delle fonti energetiche	(+)	0,00	Mis. 17	Pag. RS	2019
			Numeratore	**0,00**			
		Energia e diversificazione delle fonti energetiche	(+)	0,00	Mis. 17	Imp. CP	2019
		Energia e diversificazione delle fonti energetiche	(+)	0,00	Mis. 17	R.P. iniziali	2019
			Denominatore	**0,00**			
80	D	Capacità pagamento spese esercizio (Rend. 2019)					
		Energia e diversificazione delle fonti energetiche	(+)	0,00	Mis. 17	Pag. CP	2019
			Numeratore	**0,00**			
		Energia e diversificazione delle fonti energetiche	(+)	0,00	Mis. 17	Imp. CP	2019
			Denominatore	**0,00**			
80	E	Capacità pagamento spese esercizi preced. (Rend. 2019)					
		Energia e diversificazione delle fonti energetiche	(+)	0,00	Mis. 17	Pag. RS	2019
			Numeratore	**0,00**			
		Energia e diversificazione delle fonti energetiche	(+)	0,00	Mis. 17	R.P. iniziali	2019
			Denominatore	**0,00**			

CAPACITA' DI PAGARE (Allegato 2d)

Ind. N.	Col.	Bilancio 2019-21 Composizione degli addendi		Importo	Rif. contabile	Tipo dato	Eserc.
81	A	Capacità di pagare nel bilancio iniziale (Bil. 2019)					
		Relazioni finanziarie con le altre autonomie territoriali	(+)	62.878,49	Pro. 18.01	Prev. iniz. CS	2019
			Numeratore	**62.878,49**			
		Relazioni finanziarie con le altre autonomie territoriali	(+)	53.878,49	Pro. 18.01	Prev. iniz. RS	2019
		Relazioni finanziarie con le altre autonomie territoriali	(+)	9.000,00	Pro. 18.01	Prev. iniz. CP	2019
		Relazioni finanziarie con le altre autonomie territoriali	(-)	0,00	Pro. 18.01	FPV iniziale	2019
			Denominatore	**62.878,49**			
81	B	Capacità di pagare nelle previsioni definitive (Rend. 2019)					
		Relazioni finanziarie con le altre autonomie territoriali	(+)	62.878,49	Pro. 18.01	Prev. finali CS	2019
			Numeratore	**62.878,49**			
		Relazioni finanziarie con le altre autonomie territoriali	(+)	53.878,49	Pro. 18.01	Prev. finali RS	2019
		Relazioni finanziarie con le altre autonomie territoriali	(+)	9.000,00	Pro. 18.01	Prev. finali CP	2019
		Relazioni finanziarie con le altre autonomie territoriali	(-)	0,00	Pro. 18.01	St. def. FPV	2019
			Denominatore	**62.878,49**			
81	C	Capacità pagamento a consuntivo (Rend. 2019)					
		Relazioni finanziarie con le altre autonomie territoriali	(+)	0,00	Pro. 18.01	Pag. CP	2019
		Relazioni finanziarie con le altre autonomie territoriali	(+)	18.000,00	Pro. 18.01	Pag. RS	2019
			Numeratore	**18.000,00**			
		Relazioni finanziarie con le altre autonomie territoriali	(+)	9.000,00	Pro. 18.01	Imp. CP	2019
		Relazioni finanziarie con le altre autonomie territoriali	(+)	53.878,49	Pro. 18.01	R.P. iniziali	2019
			Denominatore	**62.878,49**			
81	D	Capacità pagamento spese esercizio (Rend. 2019)					
		Relazioni finanziarie con le altre autonomie territoriali	(+)	0,00	Pro. 18.01	Pag. CP	2019
			Numeratore	**0,00**			
		Relazioni finanziarie con le altre autonomie territoriali	(+)	9.000,00	Pro. 18.01	Imp. CP	2019
			Denominatore	**9.000,00**			
81	E	Capacità pagamento spese esercizi preced. (Rend. 2019)					
		Relazioni finanziarie con le altre autonomie territoriali	(+)	18.000,00	Pro. 18.01	Pag. RS	2019
			Numeratore	**18.000,00**			
		Relazioni finanziarie con le altre autonomie territoriali	(+)	53.878,49	Pro. 18.01	R.P. iniziali	2019
			Denominatore	**53.878,49**			

CAPACITA' DI PAGARE (Allegato 2d)

Ind. N.	Col.	Bilancio 2019-21 Composizione degli addendi		Importo	Rif. contabile	Tipo dato	Eserc.
82	A	Capacità di pagare nel bilancio iniziale (Bil. 2019)					
		Relazioni con le altre autonomie territoriali e locali	(+)	62.878,49	Mis. 18	Prev. iniz. CS	2019
			Numeratore	**62.878,49**			
		Relazioni con le altre autonomie territoriali e locali	(+)	53.878,49	Mis. 18	Prev. iniz. RS	2019
		Relazioni con le altre autonomie territoriali e locali	(+)	9.000,00	Mis. 18	Prev. iniz. CP	2019
		Relazioni con le altre autonomie territoriali e locali	(-)	0,00	Mis. 18	FPV iniziale	2019
			Denominatore	**62.878,49**			
82	B	Capacità di pagare nelle previsioni definitive (Rend. 2019)					
		Relazioni con le altre autonomie territoriali e locali	(+)	62.878,49	Mis. 18	Prev. finali CS	2019
			Numeratore	**62.878,49**			
		Relazioni con le altre autonomie territoriali e locali	(+)	53.878,49	Mis. 18	Prev. finali RS	2019
		Relazioni con le altre autonomie territoriali e locali	(+)	9.000,00	Mis. 18	Prev. finali CP	2019
		Relazioni con le altre autonomie territoriali e locali	(-)	0,00	Mis. 18	St. def. FPV	2019
			Denominatore	**62.878,49**			
82	C	Capacità pagamento a consuntivo (Rend. 2019)					
		Relazioni con le altre autonomie territoriali e locali	(+)	0,00	Mis. 18	Pag. CP	2019
		Relazioni con le altre autonomie territoriali e locali	(+)	18.000,00	Mis. 18	Pag. RS	2019
			Numeratore	**18.000,00**			
		Relazioni con le altre autonomie territoriali e locali	(+)	9.000,00	Mis. 18	Imp. CP	2019
		Relazioni con le altre autonomie territoriali e locali	(+)	53.878,49	Mis. 18	R.P. iniziali	2019
			Denominatore	**62.878,49**			
82	D	Capacità pagamento spese esercizio (Rend. 2019)					
		Relazioni con le altre autonomie territoriali e locali	(+)	0,00	Mis. 18	Pag. CP	2019
			Numeratore	**0,00**			
		Relazioni con le altre autonomie territoriali e locali	(+)	9.000,00	Mis. 18	Imp. CP	2019
			Denominatore	**9.000,00**			
82	E	Capacità pagamento spese esercizi preced. (Rend. 2019)					
		Relazioni con le altre autonomie territoriali e locali	(+)	18.000,00	Mis. 18	Pag. RS	2019
			Numeratore	**18.000,00**			
		Relazioni con le altre autonomie territoriali e locali	(+)	53.878,49	Mis. 18	R.P. iniziali	2019
			Denominatore	**53.878,49**			

CAPACITA' DI PAGARE (Allegato 2d)

Ind. N.	Col.	Bilancio 2019-21 Composizione degli addendi		Importo	Rif. contabile	Tipo dato	Eserc.
83	A	Capacità di pagare nel bilancio iniziale (Bil. 2019)					
		Relazioni internazionali e Cooperazione allo sviluppo	(+)	0,00	Pro. 19.01	Prev. iniz. CS	2019
			Numeratore	**0,00**			
		Relazioni internazionali e Cooperazione allo sviluppo	(+)	0,00	Pro. 19.01	Prev. iniz. RS	2019
		Relazioni internazionali e Cooperazione allo sviluppo	(+)	0,00	Pro. 19.01	Prev. iniz. CP	2019
		Relazioni internazionali e Cooperazione allo sviluppo	(-)	0,00	Pro. 19.01	FPV iniziale	2019
			Denominatore	**0,00**			
83	B	Capacità di pagare nelle previsioni definitive (Rend. 2019)					
		Relazioni internazionali e Cooperazione allo sviluppo	(+)	0,00	Pro. 19.01	Prev. finali CS	2019
			Numeratore	**0,00**			
		Relazioni internazionali e Cooperazione allo sviluppo	(+)	0,00	Pro. 19.01	Prev. finali RS	2019
		Relazioni internazionali e Cooperazione allo sviluppo	(+)	0,00	Pro. 19.01	Prev. finali CP	2019
		Relazioni internazionali e Cooperazione allo sviluppo	(-)	0,00	Pro. 19.01	St. def. FPV	2019
			Denominatore	**0,00**			
83	C	Capacità pagamento a consuntivo (Rend. 2019)					
		Relazioni internazionali e Cooperazione allo sviluppo	(+)	0,00	Pro. 19.01	Pag. CP	2019
		Relazioni internazionali e Cooperazione allo sviluppo	(+)	0,00	Pro. 19.01	Pag. RS	2019
			Numeratore	**0,00**			
		Relazioni internazionali e Cooperazione allo sviluppo	(+)	0,00	Pro. 19.01	Imp. CP	2019
		Relazioni internazionali e Cooperazione allo sviluppo	(+)	0,00	Pro. 19.01	R.P. iniziali	2019
			Denominatore	**0,00**			
83	D	Capacità pagamento spese esercizio (Rend. 2019)					
		Relazioni internazionali e Cooperazione allo sviluppo	(+)	0,00	Pro. 19.01	Pag. CP	2019
			Numeratore	**0,00**			
		Relazioni internazionali e Cooperazione allo sviluppo	(+)	0,00	Pro. 19.01	Imp. CP	2019
			Denominatore	**0,00**			
83	E	Capacità pagamento spese esercizi preced. (Rend. 2019)					
		Relazioni internazionali e Cooperazione allo sviluppo	(+)	0,00	Pro. 19.01	Pag. RS	2019
			Numeratore	**0,00**			
		Relazioni internazionali e Cooperazione allo sviluppo	(+)	0,00	Pro. 19.01	R.P. iniziali	2019
			Denominatore	**0,00**			

CAPACITA' DI PAGARE (Allegato 2d)

Ind. N.	Col.	Bilancio 2019-21 Composizione degli addendi		Importo	Rif. contabile	Tipo dato	Eserc.
84	A	Capacità di pagare nel bilancio iniziale (Bil. 2019)					
		Relazioni internazionali	(+)	0,00	Mis. 19	Prev. iniz. CS	2019
			Numeratore	**0,00**			
		Relazioni internazionali	(+)	0,00	Mis. 19	Prev. iniz. RS	2019
		Relazioni internazionali	(+)	0,00	Mis. 19	Prev. iniz. CP	2019
		Relazioni internazionali	(-)	0,00	Mis. 19	FPV iniziale	2019
			Denominatore	**0,00**			
84	B	Capacità di pagare nelle previsioni definitive (Rend. 2019)					
		Relazioni internazionali	(+)	0,00	Mis. 19	Prev. finali CS	2019
			Numeratore	**0,00**			
		Relazioni internazionali	(+)	0,00	Mis. 19	Prev. finali RS	2019
		Relazioni internazionali	(+)	0,00	Mis. 19	Prev. finali CP	2019
		Relazioni internazionali	(-)	0,00	Mis. 19	St. def. FPV	2019
			Denominatore	**0,00**			
84	C	Capacità pagamento a consuntivo (Rend. 2019)					
		Relazioni internazionali	(+)	0,00	Mis. 19	Pag. CP	2019
		Relazioni internazionali	(+)	0,00	Mis. 19	Pag. RS	2019
			Numeratore	**0,00**			
		Relazioni internazionali	(+)	0,00	Mis. 19	Imp. CP	2019
		Relazioni internazionali	(+)	0,00	Mis. 19	R.P. iniziali	2019
			Denominatore	**0,00**			
84	D	Capacità pagamento spese esercizio (Rend. 2019)					
		Relazioni internazionali	(+)	0,00	Mis. 19	Pag. CP	2019
			Numeratore	**0,00**			
		Relazioni internazionali	(+)	0,00	Mis. 19	Imp. CP	2019
			Denominatore	**0,00**			
84	E	Capacità pagamento spese esercizi preced. (Rend. 2019)					
		Relazioni internazionali	(+)	0,00	Mis. 19	Pag. RS	2019
			Numeratore	**0,00**			
		Relazioni internazionali	(+)	0,00	Mis. 19	R.P. iniziali	2019
			Denominatore	**0,00**			

CAPACITA' DI PAGARE (Allegato 2d)

Ind. N.	Col.	Bilancio 2019-21 Composizione degli addendi		Importo	Rif. contabile	Tipo dato	Eserc.
85	A	Capacità di pagare nel bilancio iniziale (Bil. 2019)					
		Fondo di riserva	(+)	27.481,37	Pro. 20.01	Prev. iniz. CS	2019
			Numeratore	**27.481,37**			
		Fondo di riserva	(+)	0,00	Pro. 20.01	Prev. iniz. RS	2019
		Fondo di riserva	(+)	27.481,37	Pro. 20.01	Prev. iniz. CP	2019
		Fondo di riserva	(-)	0,00	Pro. 20.01	FPV iniziale	2019
			Denominatore	**27.481,37**			
85	B	Capacità di pagare nelle previsioni definitive (Rend. 2019)					
		Fondo di riserva	(+)	27.481,37	Pro. 20.01	Prev. finali CS	2019
			Numeratore	**27.481,37**			
		Fondo di riserva	(+)	0,00	Pro. 20.01	Prev. finali RS	2019
		Fondo di riserva	(+)	27.481,37	Pro. 20.01	Prev. finali CP	2019
		Fondo di riserva	(-)	0,00	Pro. 20.01	St. def. FPV	2019
			Denominatore	**27.481,37**			
85	C	Capacità pagamento a consuntivo (Rend. 2019)					
		Fondo di riserva	(+)	0,00	Pro. 20.01	Pag. CP	2019
		Fondo di riserva	(+)	0,00	Pro. 20.01	Pag. RS	2019
			Numeratore	**0,00**			
		Fondo di riserva	(+)	0,00	Pro. 20.01	Imp. CP	2019
		Fondo di riserva	(+)	0,00	Pro. 20.01	R.P. iniziali	2019
			Denominatore	**0,00**			
85	D	Capacità pagamento spese esercizio (Rend. 2019)					
		Fondo di riserva	(+)	0,00	Pro. 20.01	Pag. CP	2019
			Numeratore	**0,00**			
		Fondo di riserva	(+)	0,00	Pro. 20.01	Imp. CP	2019
			Denominatore	**0,00**			
85	E	Capacità pagamento spese esercizi preced. (Rend. 2019)					
		Fondo di riserva	(+)	0,00	Pro. 20.01	Pag. RS	2019
			Numeratore	**0,00**			
		Fondo di riserva	(+)	0,00	Pro. 20.01	R.P. iniziali	2019
			Denominatore	**0,00**			

CAPACITA' DI PAGARE (Allegato 2d)

Ind. N.	Col.	Bilancio 2019-21 Composizione degli addendi		Importo	Rif. contabile	Tipo dato	Eserc.
86	A	Capacità di pagare nel bilancio iniziale (Bil. 2019)					
		Fondo svalutazione crediti	(+)	0,00	Pro. 20.02	Prev. iniz. CS	2019
			Numeratore	**0,00**			
		Fondo svalutazione crediti	(+)	0,00	Pro. 20.02	Prev. iniz. RS	2019
		Fondo svalutazione crediti	(+)	118.623,35	Pro. 20.02	Prev. iniz. CP	2019
		Fondo svalutazione crediti	(-)	0,00	Pro. 20.02	FPV iniziale	2019
			Denominatore	**118.623,35**			
86	B	Capacità di pagare nelle previsioni definitive (Rend. 2019)					
		Fondo svalutazione crediti	(+)	0,00	Pro. 20.02	Prev. finali CS	2019
			Numeratore	**0,00**			
		Fondo svalutazione crediti	(+)	0,00	Pro. 20.02	Prev. finali RS	2019
		Fondo svalutazione crediti	(+)	118.623,35	Pro. 20.02	Prev. finali CP	2019
		Fondo svalutazione crediti	(-)	0,00	Pro. 20.02	St. def. FPV	2019
			Denominatore	**118.623,35**			
86	C	Capacità pagamento a consuntivo (Rend. 2019)					
		Fondo svalutazione crediti	(+)	0,00	Pro. 20.02	Pag. CP	2019
		Fondo svalutazione crediti	(+)	0,00	Pro. 20.02	Pag. RS	2019
			Numeratore	**0,00**			
		Fondo svalutazione crediti	(+)	0,00	Pro. 20.02	Imp. CP	2019
		Fondo svalutazione crediti	(+)	0,00	Pro. 20.02	R.P. iniziali	2019
			Denominatore	**0,00**			
86	D	Capacità pagamento spese esercizio (Rend. 2019)					
		Fondo svalutazione crediti	(+)	0,00	Pro. 20.02	Pag. CP	2019
			Numeratore	**0,00**			
		Fondo svalutazione crediti	(+)	0,00	Pro. 20.02	Imp. CP	2019
			Denominatore	**0,00**			
86	E	Capacità pagamento spese esercizi preced. (Rend. 2019)					
		Fondo svalutazione crediti	(+)	0,00	Pro. 20.02	Pag. RS	2019
			Numeratore	**0,00**			
		Fondo svalutazione crediti	(+)	0,00	Pro. 20.02	R.P. iniziali	2019
			Denominatore	**0,00**			

CAPACITA' DI PAGARE (Allegato 2d)

Ind. N.	Col.	Bilancio 2019-21 Composizione degli addendi		Importo	Rif. contabile	Tipo dato	Eserc.
87	A	Capacità di pagare nel bilancio iniziale (Bil. 2019)					
		Altri Fondi	(+)	20.976,72	Pro. 20.03	Prev. iniz. CS	2019
			Numeratore	**20.976,72**			
		Altri Fondi	(+)	4.476,72	Pro. 20.03	Prev. iniz. RS	2019
		Altri Fondi	(+)	16.500,00	Pro. 20.03	Prev. iniz. CP	2019
		Altri Fondi	(-)	0,00	Pro. 20.03	FPV iniziale	2019
			Denominatore	**20.976,72**			
87	B	Capacità di pagare nelle previsioni definitive (Rend. 2019)					
		Altri Fondi	(+)	20.976,72	Pro. 20.03	Prev. finali CS	2019
			Numeratore	**20.976,72**			
		Altri Fondi	(+)	4.476,72	Pro. 20.03	Prev. finali RS	2019
		Altri Fondi	(+)	16.500,00	Pro. 20.03	Prev. finali CP	2019
		Altri Fondi	(-)	0,00	Pro. 20.03	St. def. FPV	2019
			Denominatore	**20.976,72**			
87	C	Capacità pagamento a consuntivo (Rend. 2019)					
		Altri Fondi	(+)	15.000,00	Pro. 20.03	Pag. CP	2019
		Altri Fondi	(+)	0,00	Pro. 20.03	Pag. RS	2019
			Numeratore	**15.000,00**			
		Altri Fondi	(+)	15.000,00	Pro. 20.03	Imp. CP	2019
		Altri Fondi	(+)	4.476,72	Pro. 20.03	R.P. iniziali	2019
			Denominatore	**19.476,72**			
87	D	Capacità pagamento spese esercizio (Rend. 2019)					
		Altri Fondi	(+)	15.000,00	Pro. 20.03	Pag. CP	2019
			Numeratore	**15.000,00**			
		Altri Fondi	(+)	15.000,00	Pro. 20.03	Imp. CP	2019
			Denominatore	**15.000,00**			
87	E	Capacità pagamento spese esercizi preced. (Rend. 2019)					
		Altri Fondi	(+)	0,00	Pro. 20.03	Pag. RS	2019
			Numeratore	**0,00**			
		Altri Fondi	(+)	4.476,72	Pro. 20.03	R.P. iniziali	2019
			Denominatore	**4.476,72**			

CAPACITA' DI PAGARE (Allegato 2d)

Ind. N.	Col.	Bilancio 2019-21 Composizione degli addendi		Importo	Rif. contabile	Tipo dato	Eserc.
88	A	Capacità di pagare nel bilancio iniziale (Bil. 2019)					
		Fondi e accantonamenti	(+)	48.458,09	Mis. 20	Prev. iniz. CS	2019
			Numeratore	**48.458,09**			
		Fondi e accantonamenti	(+)	4.476,72	Mis. 20	Prev. iniz. RS	2019
		Fondi e accantonamenti	(+)	162.604,72	Mis. 20	Prev. iniz. CP	2019
		Fondi e accantonamenti	(-)	0,00	Mis. 20	FPV iniziale	2019
			Denominatore	**167.081,44**			
88	B	Capacità di pagare nelle previsioni definitive (Rend. 2019)					
		Fondi e accantonamenti	(+)	48.458,09	Mis. 20	Prev. finali CS	2019
			Numeratore	**48.458,09**			
		Fondi e accantonamenti	(+)	4.476,72	Mis. 20	Prev. finali RS	2019
		Fondi e accantonamenti	(+)	162.604,72	Mis. 20	Prev. finali CP	2019
		Fondi e accantonamenti	(-)	0,00	Mis. 20	St. def. FPV	2019
			Denominatore	**167.081,44**			
88	C	Capacità pagamento a consuntivo (Rend. 2019)					
		Fondi e accantonamenti	(+)	15.000,00	Mis. 20	Pag. CP	2019
		Fondi e accantonamenti	(+)	0,00	Mis. 20	Pag. RS	2019
			Numeratore	**15.000,00**			
		Fondi e accantonamenti	(+)	15.000,00	Mis. 20	Imp. CP	2019
		Fondi e accantonamenti	(+)	4.476,72	Mis. 20	R.P. iniziali	2019
			Denominatore	**19.476,72**			
88	D	Capacità pagamento spese esercizio (Rend. 2019)					
		Fondi e accantonamenti	(+)	15.000,00	Mis. 20	Pag. CP	2019
			Numeratore	**15.000,00**			
		Fondi e accantonamenti	(+)	15.000,00	Mis. 20	Imp. CP	2019
			Denominatore	**15.000,00**			
88	E	Capacità pagamento spese esercizi preced. (Rend. 2019)					
		Fondi e accantonamenti	(+)	0,00	Mis. 20	Pag. RS	2019
			Numeratore	**0,00**			
		Fondi e accantonamenti	(+)	4.476,72	Mis. 20	R.P. iniziali	2019
			Denominatore	**4.476,72**			

CAPACITA' DI PAGARE (Allegato 2d)

Ind. N.	Col.	Bilancio 2019-21 Composizione degli addendi		Importo	Rif. contabile	Tipo dato	Eserc.
89	A	Capacità di pagare nel bilancio iniziale (Bil. 2019)					
		Quota interessi ammortamento mutui e prestiti obbligazionari	(+)	241.721,35	Pro. 50.01	Prev. iniz. CS	2019
			Numeratore	**241.721,35**			
		Quota interessi ammortamento mutui e prestiti obbligazionari	(+)	1.581,35	Pro. 50.01	Prev. iniz. RS	2019
		Quota interessi ammortamento mutui e prestiti obbligazionari	(+)	240.140,00	Pro. 50.01	Prev. iniz. CP	2019
		Quota interessi ammortamento mutui e prestiti obbligazionari	(-)	0,00	Pro. 50.01	FPV iniziale	2019
			Denominatore	**241.721,35**			
89	B	Capacità di pagare nelle previsioni definitive (Rend. 2019)					
		Quota interessi ammortamento mutui e prestiti obbligazionari	(+)	241.679,67	Pro. 50.01	Prev. finali CS	2019
			Numeratore	**241.679,67**			
		Quota interessi ammortamento mutui e prestiti obbligazionari	(+)	1.539,67	Pro. 50.01	Prev. finali RS	2019
		Quota interessi ammortamento mutui e prestiti obbligazionari	(+)	240.140,00	Pro. 50.01	Prev. finali CP	2019
		Quota interessi ammortamento mutui e prestiti obbligazionari	(-)	0,00	Pro. 50.01	St. def. FPV	2019
			Denominatore	**241.679,67**			
89	C	Capacità pagamento a consuntivo (Rend. 2019)					
		Quota interessi ammortamento mutui e prestiti obbligazionari	(+)	222.231,71	Pro. 50.01	Pag. CP	2019
		Quota interessi ammortamento mutui e prestiti obbligazionari	(+)	0,00	Pro. 50.01	Pag. RS	2019
			Numeratore	**222.231,71**			
		Quota interessi ammortamento mutui e prestiti obbligazionari	(+)	222.231,71	Pro. 50.01	Imp. CP	2019
		Quota interessi ammortamento mutui e prestiti obbligazionari	(+)	1.539,67	Pro. 50.01	R.P. iniziali	2019
			Denominatore	**223.771,38**			
89	D	Capacità pagamento spese esercizio (Rend. 2019)					
		Quota interessi ammortamento mutui e prestiti obbligazionari	(+)	222.231,71	Pro. 50.01	Pag. CP	2019
			Numeratore	**222.231,71**			
		Quota interessi ammortamento mutui e prestiti obbligazionari	(+)	222.231,71	Pro. 50.01	Imp. CP	2019
			Denominatore	**222.231,71**			
89	E	Capacità pagamento spese esercizi preced. (Rend. 2019)					
		Quota interessi ammortamento mutui e prestiti obbligazionari	(+)	0,00	Pro. 50.01	Pag. RS	2019
			Numeratore	**0,00**			
		Quota interessi ammortamento mutui e prestiti obbligazionari	(+)	1.539,67	Pro. 50.01	R.P. iniziali	2019
			Denominatore	**1.539,67**			

CAPACITA' DI PAGARE (Allegato 2d)

Ind. N.	Col.	Bilancio 2019-21 Composizione degli addendi		Importo	Rif. contabile	Tipo dato	Eserc.
90	A	Capacità di pagare nel bilancio iniziale (Bil. 2019)					
		Quota capitale ammortamento mutui e prestiti obbligazionari	(+)	293.021,67	Pro. 50.02	Prev. iniz. CS	2019
			Numeratore	**293.021,67**			
		Quota capitale ammortamento mutui e prestiti obbligazionari	(+)	21,67	Pro. 50.02	Prev. iniz. RS	2019
		Quota capitale ammortamento mutui e prestiti obbligazionari	(+)	293.000,00	Pro. 50.02	Prev. iniz. CP	2019
		Quota capitale ammortamento mutui e prestiti obbligazionari	(-)	0,00	Pro. 50.02	FPV iniziale	2019
			Denominatore	**293.021,67**			
90	B	Capacità di pagare nelle previsioni definitive (Rend. 2019)					
		Quota capitale ammortamento mutui e prestiti obbligazionari	(+)	293.021,59	Pro. 50.02	Prev. finali CS	2019
			Numeratore	**293.021,59**			
		Quota capitale ammortamento mutui e prestiti obbligazionari	(+)	21,59	Pro. 50.02	Prev. finali RS	2019
		Quota capitale ammortamento mutui e prestiti obbligazionari	(+)	293.000,00	Pro. 50.02	Prev. finali CP	2019
		Quota capitale ammortamento mutui e prestiti obbligazionari	(-)	0,00	Pro. 50.02	St. def. FPV	2019
			Denominatore	**293.021,59**			
90	C	Capacità pagamento a consuntivo (Rend. 2019)					
		Quota capitale ammortamento mutui e prestiti obbligazionari	(+)	293.000,00	Pro. 50.02	Pag. CP	2019
		Quota capitale ammortamento mutui e prestiti obbligazionari	(+)	0,00	Pro. 50.02	Pag. RS	2019
			Numeratore	**293.000,00**			
		Quota capitale ammortamento mutui e prestiti obbligazionari	(+)	293.000,00	Pro. 50.02	Imp. CP	2019
		Quota capitale ammortamento mutui e prestiti obbligazionari	(+)	21,59	Pro. 50.02	R.P. iniziali	2019
			Denominatore	**293.021,59**			
90	D	Capacità pagamento spese esercizio (Rend. 2019)					
		Quota capitale ammortamento mutui e prestiti obbligazionari	(+)	293.000,00	Pro. 50.02	Pag. CP	2019
			Numeratore	**293.000,00**			
		Quota capitale ammortamento mutui e prestiti obbligazionari	(+)	293.000,00	Pro. 50.02	Imp. CP	2019
			Denominatore	**293.000,00**			
90	E	Capacità pagamento spese esercizi preced. (Rend. 2019)					
		Quota capitale ammortamento mutui e prestiti obbligazionari	(+)	0,00	Pro. 50.02	Pag. RS	2019
			Numeratore	**0,00**			
		Quota capitale ammortamento mutui e prestiti obbligazionari	(+)	21,59	Pro. 50.02	R.P. iniziali	2019
			Denominatore	**21,59**			

CAPACITA' DI PAGARE (Allegato 2d)							
Ind.		Bilancio 2019-21			Rif.	Tipo	Eserc.
N.	Col.	Composizione degli addendi		Importo	contabile	dato	
91	A	Capacità di pagare nel bilancio iniziale (Bil. 2019)					
		Debito pubblico	(+)	534.743,02	Mis. 50	Prev. iniz. CS	2019
			Numeratore	**534.743,02**			
		Debito pubblico	(+)	1.603,02	Mis. 50	Prev. iniz. RS	2019
		Debito pubblico	(+)	533.140,00	Mis. 50	Prev. iniz. CP	2019
		Debito pubblico	(-)	0,00	Mis. 50	FPV iniziale	2019
			Denominatore	**534.743,02**			
91	B	Capacità di pagare nelle previsioni definitive (Rend. 2019)					
		Debito pubblico	(+)	534.701,26	Mis. 50	Prev. finali CS	2019
			Numeratore	**534.701,26**			
		Debito pubblico	(+)	1.561,26	Mis. 50	Prev. finali RS	2019
		Debito pubblico	(+)	533.140,00	Mis. 50	Prev. finali CP	2019
		Debito pubblico	(-)	0,00	Mis. 50	St. def. FPV	2019
			Denominatore	**534.701,26**			
91	C	Capacità pagamento a consuntivo (Rend. 2019)					
		Debito pubblico	(+)	515.231,71	Mis. 50	Pag. CP	2019
		Debito pubblico	(+)	0,00	Mis. 50	Pag. RS	2019
			Numeratore	**515.231,71**			
		Debito pubblico	(+)	515.231,71	Mis. 50	Imp. CP	2019
		Debito pubblico	(+)	1.561,26	Mis. 50	R.P. iniziali	2019
			Denominatore	**516.792,97**			
91	D	Capacità pagamento spese esercizio (Rend. 2019)					
		Debito pubblico	(+)	515.231,71	Mis. 50	Pag. CP	2019
			Numeratore	**515.231,71**			
		Debito pubblico	(+)	515.231,71	Mis. 50	Imp. CP	2019
			Denominatore	**515.231,71**			
91	E	Capacità pagamento spese esercizi preced. (Rend. 2019)					
		Debito pubblico	(+)	0,00	Mis. 50	Pag. RS	2019
			Numeratore	**0,00**			
		Debito pubblico	(+)	1.561,26	Mis. 50	R.P. iniziali	2019
			Denominatore	**1.561,26**			

CAPACITA' DI PAGARE (Allegato 2d)

Ind. N.	Col.	Bilancio 2019-21 Composizione degli addendi		Importo	Rif. contabile	Tipo dato	Eserc.
92	A	Capacità di pagare nel bilancio iniziale (Bil. 2019)					
		Restituzione anticipazione di tesoreria	(+)	0,00	Pro. 60.01	Prev. iniz. CS	2019
			Numeratore	**0,00**			
		Restituzione anticipazione di tesoreria	(+)	0,00	Pro. 60.01	Prev. iniz. RS	2019
		Restituzione anticipazione di tesoreria	(+)	0,00	Pro. 60.01	Prev. iniz. CP	2019
		Restituzione anticipazione di tesoreria	(-)	0,00	Pro. 60.01	FPV iniziale	2019
			Denominatore	**0,00**			
92	B	Capacità di pagare nelle previsioni definitive (Rend. 2019)					
		Restituzione anticipazione di tesoreria	(+)	0,00	Pro. 60.01	Prev. finali CS	2019
			Numeratore	**0,00**			
		Restituzione anticipazione di tesoreria	(+)	0,00	Pro. 60.01	Prev. finali RS	2019
		Restituzione anticipazione di tesoreria	(+)	0,00	Pro. 60.01	Prev. finali CP	2019
		Restituzione anticipazione di tesoreria	(-)	0,00	Pro. 60.01	St. def. FPV	2019
			Denominatore	**0,00**			
92	C	Capacità pagamento a consuntivo (Rend. 2019)					
		Restituzione anticipazione di tesoreria	(+)	0,00	Pro. 60.01	Pag. CP	2019
		Restituzione anticipazione di tesoreria	(+)	0,00	Pro. 60.01	Pag. RS	2019
			Numeratore	**0,00**			
		Restituzione anticipazione di tesoreria	(+)	0,00	Pro. 60.01	Imp. CP	2019
		Restituzione anticipazione di tesoreria	(+)	0,00	Pro. 60.01	R.P. iniziali	2019
			Denominatore	**0,00**			
92	D	Capacità pagamento spese esercizio (Rend. 2019)					
		Restituzione anticipazione di tesoreria	(+)	0,00	Pro. 60.01	Pag. CP	2019
			Numeratore	**0,00**			
		Restituzione anticipazione di tesoreria	(+)	0,00	Pro. 60.01	Imp. CP	2019
			Denominatore	**0,00**			
92	E	Capacità pagamento spese esercizi preced. (Rend. 2019)					
		Restituzione anticipazione di tesoreria	(+)	0,00	Pro. 60.01	Pag. RS	2019
			Numeratore	**0,00**			
		Restituzione anticipazione di tesoreria	(+)	0,00	Pro. 60.01	R.P. iniziali	2019
			Denominatore	**0,00**			

CAPACITA' DI PAGARE (Allegato 2d)

Ind. N.	Col.	Bilancio 2019-21 Composizione degli addendi		Importo	Rif. contabile	Tipo dato	Eserc.
93	A	Capacità di pagare nel bilancio iniziale (Bil. 2019)					
		Anticipazioni finanziarie	(+)	0,00	Mis. 60	Prev. iniz. CS	2019
			Numeratore	**0,00**			
		Anticipazioni finanziarie	(+)	0,00	Mis. 60	Prev. iniz. RS	2019
		Anticipazioni finanziarie	(+)	0,00	Mis. 60	Prev. iniz. CP	2019
		Anticipazioni finanziarie	(-)	0,00	Mis. 60	FPV iniziale	2019
			Denominatore	**0,00**			
93	B	Capacità di pagare nelle previsioni definitive (Rend. 2019)					
		Anticipazioni finanziarie	(+)	0,00	Mis. 60	Prev. finali CS	2019
			Numeratore	**0,00**			
		Anticipazioni finanziarie	(+)	0,00	Mis. 60	Prev. finali RS	2019
		Anticipazioni finanziarie	(+)	0,00	Mis. 60	Prev. finali CP	2019
		Anticipazioni finanziarie	(-)	0,00	Mis. 60	St. def. FPV	2019
			Denominatore	**0,00**			
93	C	Capacità pagamento a consuntivo (Rend. 2019)					
		Anticipazioni finanziarie	(+)	0,00	Mis. 60	Pag. CP	2019
		Anticipazioni finanziarie	(+)	0,00	Mis. 60	Pag. RS	2019
			Numeratore	**0,00**			
		Anticipazioni finanziarie	(+)	0,00	Mis. 60	Imp. CP	2019
		Anticipazioni finanziarie	(+)	0,00	Mis. 60	R.P. iniziali	2019
			Denominatore	**0,00**			
93	D	Capacità pagamento spese esercizio (Rend. 2019)					
		Anticipazioni finanziarie	(+)	0,00	Mis. 60	Pag. CP	2019
			Numeratore	**0,00**			
		Anticipazioni finanziarie	(+)	0,00	Mis. 60	Imp. CP	2019
			Denominatore	**0,00**			
93	E	Capacità pagamento spese esercizi preced. (Rend. 2019)					
		Anticipazioni finanziarie	(+)	0,00	Mis. 60	Pag. RS	2019
			Numeratore	**0,00**			
		Anticipazioni finanziarie	(+)	0,00	Mis. 60	R.P. iniziali	2019
			Denominatore	**0,00**			

CAPACITA' DI PAGARE (Allegato 2d)

Ind. N.	Col.	Bilancio 2019-21 Composizione degli addendi		Importo	Rif. contabile	Tipo dato	Eserc.
94	A	Capacità di pagare nel bilancio iniziale (Bil. 2019)					
		Servizi per conto terzi e Partite di giro	(+)	2.223.149,44	Pro. 99.01	Prev. iniz. CS	2019
			Numeratore	**2.223.149,44**			
		Servizi per conto terzi e Partite di giro	(+)	353.149,44	Pro. 99.01	Prev. iniz. RS	2019
		Servizi per conto terzi e Partite di giro	(+)	1.870.000,00	Pro. 99.01	Prev. iniz. CP	2019
		Servizi per conto terzi e Partite di giro	(-)	0,00	Pro. 99.01	FPV iniziale	2019
			Denominatore	**2.223.149,44**			
94	B	Capacità di pagare nelle previsioni definitive (Rend. 2019)					
		Servizi per conto terzi e Partite di giro	(+)	2.221.423,97	Pro. 99.01	Prev. finali CS	2019
			Numeratore	**2.221.423,97**			
		Servizi per conto terzi e Partite di giro	(+)	351.423,97	Pro. 99.01	Prev. finali RS	2019
		Servizi per conto terzi e Partite di giro	(+)	1.870.000,00	Pro. 99.01	Prev. finali CP	2019
		Servizi per conto terzi e Partite di giro	(-)	0,00	Pro. 99.01	St. def. FPV	2019
			Denominatore	**2.221.423,97**			
94	C	Capacità pagamento a consuntivo (Rend. 2019)					
		Servizi per conto terzi e Partite di giro	(+)	995.648,38	Pro. 99.01	Pag. CP	2019
		Servizi per conto terzi e Partite di giro	(+)	26.010,01	Pro. 99.01	Pag. RS	2019
			Numeratore	**1.021.658,39**			
		Servizi per conto terzi e Partite di giro	(+)	1.047.802,15	Pro. 99.01	Imp. CP	2019
		Servizi per conto terzi e Partite di giro	(+)	351.423,97	Pro. 99.01	R.P. iniziali	2019
			Denominatore	**1.399.226,12**			
94	D	Capacità pagamento spese esercizio (Rend. 2019)					
		Servizi per conto terzi e Partite di giro	(+)	995.648,38	Pro. 99.01	Pag. CP	2019
			Numeratore	**995.648,38**			
		Servizi per conto terzi e Partite di giro	(+)	1.047.802,15	Pro. 99.01	Imp. CP	2019
			Denominatore	**1.047.802,15**			
94	E	Capacità pagamento spese esercizi preced. (Rend. 2019)					
		Servizi per conto terzi e Partite di giro	(+)	26.010,01	Pro. 99.01	Pag. RS	2019
			Numeratore	**26.010,01**			
		Servizi per conto terzi e Partite di giro	(+)	351.423,97	Pro. 99.01	R.P. iniziali	2019
			Denominatore	**351.423,97**			

CAPACITA' DI PAGARE (Allegato 2d)

Ind. N.	Col.	Bilancio 2019-21 Composizione degli addendi		Importo	Rif. contabile	Tipo dato	Eserc.
95	A	Capacità di pagare nel bilancio iniziale (Bil. 2019)					
		Anticipazioni per il finanziamento del sistema sanitario nazionale	(+)	0,00	Pro. 99.02	Prev. iniz. CS	2019
			Numeratore	**0,00**			
		Anticipazioni per il finanziamento del sistema sanitario nazionale	(+)	0,00	Pro. 99.02	Prev. iniz. RS	2019
		Anticipazioni per il finanziamento del sistema sanitario nazionale	(+)	0,00	Pro. 99.02	Prev. iniz. CP	2019
		Anticipazioni per il finanziamento del sistema sanitario nazionale	(-)	0,00	Pro. 99.02	FPV iniziale	2019
			Denominatore	**0,00**			
95	B	Capacità di pagare nelle previsioni definitive (Rend. 2019)					
		Anticipazioni per il finanziamento del sistema sanitario nazionale	(+)	0,00	Pro. 99.02	Prev. finali CS	2019
			Numeratore	**0,00**			
		Anticipazioni per il finanziamento del sistema sanitario nazionale	(+)	0,00	Pro. 99.02	Prev. finali RS	2019
		Anticipazioni per il finanziamento del sistema sanitario nazionale	(+)	0,00	Pro. 99.02	Prev. finali CP	2019
		Anticipazioni per il finanziamento del sistema sanitario nazionale	(-)	0,00	Pro. 99.02	St. def. FPV	2019
			Denominatore	**0,00**			
95	C	Capacità pagamento a consuntivo (Rend. 2019)					
		Anticipazioni per il finanziamento del sistema sanitario nazionale	(+)	0,00	Pro. 99.02	Pag. CP	2019
		Anticipazioni per il finanziamento del sistema sanitario nazionale	(+)	0,00	Pro. 99.02	Pag. RS	2019
			Numeratore	**0,00**			
		Anticipazioni per il finanziamento del sistema sanitario nazionale	(+)	0,00	Pro. 99.02	Imp. CP	2019
		Anticipazioni per il finanziamento del sistema sanitario nazionale	(+)	0,00	Pro. 99.02	R.P. iniziali	2019
			Denominatore	**0,00**			
95	D	Capacità pagamento spese esercizio (Rend. 2019)					
		Anticipazioni per il finanziamento del sistema sanitario nazionale	(+)	0,00	Pro. 99.02	Pag. CP	2019
			Numeratore	**0,00**			
		Anticipazioni per il finanziamento del sistema sanitario nazionale	(+)	0,00	Pro. 99.02	Imp. CP	2019
			Denominatore	**0,00**			
95	E	Capacità pagamento spese esercizi preced. (Rend. 2019)					
		Anticipazioni per il finanziamento del sistema sanitario nazionale	(+)	0,00	Pro. 99.02	Pag. RS	2019
			Numeratore	**0,00**			
		Anticipazioni per il finanziamento del sistema sanitario nazionale	(+)	0,00	Pro. 99.02	R.P. iniziali	2019
			Denominatore	**0,00**			

CAPACITA' DI PAGARE (Allegato 2d)

Ind. N.	Col.	Bilancio 2019-21 Composizione degli addendi		Importo	Rif. contabile	Tipo dato	Eserc.
96	A	Capacità di pagare nel bilancio iniziale (Bil. 2019)					
		Servizi per conto terzi	(+)	2.223.149,44	Mis. 99	Prev. iniz. CS	2019
		Numeratore		**2.223.149,44**			
		Servizi per conto terzi	(+)	353.149,44	Mis. 99	Prev. iniz. RS	2019
		Servizi per conto terzi	(+)	1.870.000,00	Mis. 99	Prev. iniz. CP	2019
		Servizi per conto terzi	(-)	0,00	Mis. 99	FPV iniziale	2019
		Denominatore		**2.223.149,44**			
96	B	Capacità di pagare nelle previsioni definitive (Rend. 2019)					
		Servizi per conto terzi	(+)	2.221.423,97	Mis. 99	Prev. finali CS	2019
		Numeratore		**2.221.423,97**			
		Servizi per conto terzi	(+)	351.423,97	Mis. 99	Prev. finali RS	2019
		Servizi per conto terzi	(+)	1.870.000,00	Mis. 99	Prev. finali CP	2019
		Servizi per conto terzi	(-)	0,00	Mis. 99	St. def. FPV	2019
		Denominatore		**2.221.423,97**			
96	C	Capacità pagamento a consuntivo (Rend. 2019)					
		Servizi per conto terzi	(+)	995.648,38	Mis. 99	Pag. CP	2019
		Servizi per conto terzi	(+)	26.010,01	Mis. 99	Pag. RS	2019
		Numeratore		**1.021.658,39**			
		Servizi per conto terzi	(+)	1.047.802,15	Mis. 99	Imp. CP	2019
		Servizi per conto terzi	(+)	351.423,97	Mis. 99	R.P. iniziali	2019
		Denominatore		**1.399.226,12**			
96	D	Capacità pagamento spese esercizio (Rend. 2019)					
		Servizi per conto terzi	(+)	995.648,38	Mis. 99	Pag. CP	2019
		Numeratore		**995.648,38**			
		Servizi per conto terzi	(+)	1.047.802,15	Mis. 99	Imp. CP	2019
		Denominatore		**1.047.802,15**			
96	E	Capacità pagamento spese esercizi preced. (Rend. 2019)					
		Servizi per conto terzi	(+)	26.010,01	Mis. 99	Pag. RS	2019
		Numeratore		**26.010,01**			
		Servizi per conto terzi	(+)	351.423,97	Mis. 99	R.P. iniziali	2019
		Denominatore		**351.423,97**			

COMUNE DI ITRI

PIANO DEGLI INDICATORI DEL RENDICONTO 2019

(D.M. 22.12.15)

Comune di Itri
Piano degli indicatori del Rendiconto 2019 (D.M. 22.12.15)

Indice

	Pag.
Indicatori sintetici	1
Indicatori analitici (entrate ed effettiva capacità di riscossione)	2
Indicatori analitici (spese per missioni e programmi)	3
Indicatori analitici (capacità di pagare le spese per missioni e programmi)	5

PIANO DEGLI INDICATORI DI BILANCIO (Allegato 2a)
Indicatori sintetici
Rendiconto 2019

Legenda (contenuto colonne)	**A**	Rendiconto 2019	Indicatore in valore percentuale (%)	= Rapporto tra numeratore e denominatore x 100

Ind. N.	-	Cod.	Elenco degli indicatori sintetici Denominazione	2019 **A**
		1	**Rigidità strutturale di bilancio**	
1		1.1	Incidenza spese rigide (ripiano disavanzo, personale e debito) su entrate correnti	31,75
		2	**Entrate correnti**	
2		2.1	Incidenza degli accertamenti di parte corrente sulle previsioni iniziali di parte corrente	79,78
3		2.2	Incidenza degli accertamenti di parte corrente sulle previsioni definitive di parte corrente	78,40
4		2.3	Incidenza degli accertamenti delle entrate proprie sulle previsioni iniziali di parte corrente	62,94
5		2.4	Incidenza degli accertamenti delle entrate proprie sulle previsioni definitive di parte corrente	61,85
6		2.5	Incidenza degli incassi correnti sulle previsioni iniziali di parte corrente	59,91
7		2.6	Incidenza degli incassi correnti sulle previsioni definitive di parte corrente	59,23
8		2.7	Incidenza degli incassi delle entrate proprie sulle previsioni iniziali di parte corrente	46,40
9		2.8	Incidenza degli incassi delle entrate proprie sulle previsioni definitive di parte corrente	45,88
		3	**Anticipazioni dell'Istituto tesoriere**	
10		3.1	Utilizzo medio Anticipazioni di tesoreria	-
11		3.2	Anticipazione chiuse solo contabilmente	-
		4	**Spese di personale**	
12		4.1	Incidenza della spesa di personale sulla spesa corrente	26,83
13		4.2	Incidenza salario accessorio ed incentivante rispetto al totale della spesa di personale	7,39
14		4.3	Incidenza spesa personale flessibile rispetto al totale della spesa di personale	0,56
15		4.4	Spesa di personale procapite	164,21
		5	**Esternalizzazione dei servizi**	
16		5.1	Indicatore di esternalizzazione dei servizi	31,08
		6	**Interessi passivi**	
17		6.1	Incidenza degli interessi passivi sulle entrate correnti	3,08
18		6.2	Incidenza degli interessi passivi su anticipazioni sul totale della spesa per interessi passivi	-
19		6.3	Incidenza interessi di mora sul totale della spesa per interessi passivi	-
		7	**Investimenti**	
20		7.1	Incidenza investimenti sul totale della spesa corrente e in conto capitale	8,84
21		7.2	Investimenti diretti procapite	60,21
22		7.3	Contributi agli investimenti procapite	-
23		7.4	Investimenti complessivi procapite	60,21
24		7.5	Quota investimenti complessivi finanziati dal risparmio corrente	4,48
25		7.6	Quota investimenti complessivi finanziati dal saldo positivo delle partite finanziarie	-
26		7.7	Quota investimenti complessivi finanziati da debito	39,49
		8	**Analisi dei residui**	
27		8.1	Incidenza nuovi residui pass. di parte corrente su stock residui pass. correnti	32,20
28		8.2	Incidenza nuovi residui pass. in c/capitale su stock residui pass. in conto capitale al 31 dicembre	7,95
29		8.3	Incidenza nuovi residui pass. per incremento att. finanz. su stock residui pass. incremento att. finanz. al 31.12	-
30		8.4	Incidenza nuovi residui att. di parte corrente su stock residui att. di parte corrente	54,64
31		8.5	Incidenza nuovi residui att. in c/capitale su stock residui att. in c/capitale	14,33
32		8.6	Incidenza nuovi residui att. per riduzione att. finanziarie su stock residui att. per riduzione att. finanziarie	-
		9	**Smaltimento debiti non finanziari**	
33		9.1	Smaltimento debiti commerciali nati nell'esercizio	72,12
34		9.2	Smaltimento debiti commerciali nati negli esercizi precedenti	19,92
35		9.3	Smaltimento debiti verso altre amministrazioni pubbliche nati nell'esercizio	45,16
36		9.4	Smaltimento debiti verso altre amministrazioni pubbliche nati negli esercizi precedenti	-
37		9.5	Indicatore annuale di tempestività dei pagamenti (DPCM 22.09.14, art. 9, comma 1)	7,50
		10	**Debiti finanziari**	
38		10.1	Incidenza estinzioni anticipate debiti finanziari	-
39		10.2	Incidenza estinzioni ordinarie debiti finanziari	5,92
40		10.3	Sostenibilità debiti finanziari	7,14
41		10.4	Indebitamento procapite	452,72
		11	**Composizione dell'avanzo di amministrazione**	
42		11.1	Incidenza quota libera di parte corrente nell'avanzo	10,35
43		11.2	Incidenza quota libera in c/capitale nell'avanzo	8,11
44		11.3	Incidenza quota accantonata nell'avanzo	64,31
45		11.4	Incidenza quota vincolata nell'avanzo	17,22
		12	**Disavanzo di amministrazione**	
46		12.1	Quota disavanzo ripianato nell'esercizio	-
47		12.2	Incremento del disavanzo rispetto all'esercizio precedente	-
48		12.3	Sostenibilità patrimoniale del disavanzo	-
49		12.4	Sostenibilità disavanzo effettivamente a carico dell'esercizio	-
		13	**Debiti fuori bilancio**	
50		13.1	Debiti fuori bilancio riconosciuti e finanziati	0,77
51		13.2	Debiti in corso di riconoscimento	-
52		13.3	Debiti riconosciuti e in corso di finanziamento	-
		14	**Fondo pluriennale vincolato**	
53		14.1	Utilizzo del fondo pluriennale vincolato (FPV)	-
		15	**Incidenza partite di giro e conto terzi in entrata**	
54		15.1	Incidenza partite di giro e conto terzi in entrata	14,53
55		15.2	Incidenza partite di giro e conto terzi in uscita	15,62

PIANO DEGLI INDICATORI DI BILANCIO (Allegato 2b)
Indicatori analitici concernenti la composizione delle entrate e l'effettiva capacità di riscossione
Rendiconto esercizio 2019

Legenda (contenuto delle colonne)	**A**	Bilancio 2019	Incidenza Tipologia / Titolo	= Previsioni iniziali competenza / Totale previsioni iniziali competenza
	B	Rendiconto 2019	Incidenza Tipologia / Titolo	= Previsioni definitive competenza / Totale previsioni definitive compet.
	C		Incidenza Tipologia / Titolo	= Accertamenti / Totale accertamenti
	D	Bilancio 2019	% risc. prevista nel bilancio iniziale	= Previsioni iniziali cassa / Previsioni iniziali competenza + residui
	E	Rendiconto 2019	% risc. prevista nelle prev. definitive	= Previsioni definitive cassa / Previsioni definitive competenza + residui
	F		% risc. complessiva	= Risc. competenza + risc. residui / Accertamenti + residui definitivi iniz.
	G		% risc. crediti esigibili nell'esercizio	= Risc. competenza / Accertamenti competenza
	H		% risc. crediti esigibili in es. preced.	= Risc. residui / Residui definitivi

Ind.	Titolo e Tipologia			Composizione entrate 2019			Percentuale di riscossione 2019				
N.	Tit.	Tip.	Denominazione	**A**	**B**	**C**	**D**	**E**	**F**	**G**	**H**
	1		**Entrate correnti di natura tributaria, contributiva e perequativa**								
1		10101	Imposte, tasse e proventi assimilati	19,52	19,40	50,32	100,00	99,99	70,21	79,38	45,46
2		10104	Compartecipazioni di tributi	-	-	-	-	-	-	-	-
3		10301	Fondi perequativi da Amministrazioni Centrali	3,17	3,11	10,09	100,00	100,00	100,00	100,00	-
4		10302	Fondi perequativi dalla Regione o Provincia autonoma	-	-	-	-	-	-	-	-
5			Totale Titolo 1	22,69	22,51	60,41	100,00	100,00	74,01	82,82	45,46
	2		**Trasferimenti correnti**								
6		20101	Trasferimenti correnti da Amministrazioni pubbliche	7,79	8,04	5,84	100,00	100,00	51,46	76,54	30,60
7		20102	Trasferimenti correnti da Famiglie	-	-	-	-	-	-	-	-
8		20103	Trasferimenti correnti da Imprese	-	-	-	-	-	-	-	-
9		20104	Trasferimenti correnti da Istituzioni Sociali Private	-	-	-	-	-	-	-	-
10		20105	Trasferimenti correnti dall'Unione Europea e dal Resto del Mondo	-	-	-	-	-	-	-	-
11			Totale Titolo 2	7,79	8,04	5,84	100,00	100,00	51,46	76,54	30,60
	3		**Entrate extratributarie**								
12		30100	Vendita di beni e servizi e proventi derivanti dalla gestione dei beni	3,51	3,47	6,37	100,00	98,63	76,49	82,95	57,96
13		30200	Proventi da attività di controllo e repressione di irregolarità e illeciti	1,03	1,01	2,51	100,00	100,00	58,79	65,29	43,10
14		30300	Interessi attivi	0,07	0,07	-	100,00	100,00	67,25	67,25	-
15		30400	Altre entate da redditi da capitale	0,04	0,04	-	100,00	100,00	-	-	-
16		30500	Rimborsi e latre entrate correnti	0,20	0,19	0,35	100,00	100,00	76,98	72,65	100,00
17			Totale Titolo 3	4,84	4,77	9,23	100,00	99,02	71,49	77,75	54,12
	4		**Entrate in conto capitale**								
18		40100	Tributi in conto capitale	2,42	2,38	2,08	100,00	100,00	70,90	67,19	100,00
19		40200	Contributi agli investimenti	52,99	53,20	8,76	100,00	100,00	9,46	36,75	3,33
20		40300	Trasferimenti in conto capitale	-	-	-	-	-	-	-	-
21		40400	Entrae da alienazione di beni materiali e immateriali	0,78	0,77	0,03	100,00	100,00	99,96	100,00	93,67
22		40500	Altre entrate in conto capitale	-	-	-	-	-	-	-	-
23			Totale Titolo 4	56,19	56,35	10,87	100,00	100,00	12,39	42,74	3,98
	5		**Entrate da riduzione di attività finanziarie**								
24		50100	Alienazione di attività finanziarie	-	-	-	-	-	-	-	-
25		50200	Riscossione di crediti di breve termine	-	-	-	-	-	-	-	-
26		50300	Riscossione crediti di medio-lungo termine	-	-	-	-	-	-	-	-
27		50400	Altre entrate per riduzione di attività finanziarie	-	-	-	-	-	-	-	-
28			Totale Titolo 5	-	-	-	-	-	-	-	-
	6		**Accensione prestiti**								
29		60100	Emissione di titoli obbligazionari	-	-	-	-	-	-	-	-
30		60200	Accensione prestiti a breve termine	-	-	-	-	-	-	-	-
31		60300	Accensione mutui e altri finanziamenti a medio lungo termine	1,17	1,15	2,69	100,00	100,00	-	-	-
32		60400	Altre forme di indebitamento	-	-	-	-	-	-	-	-
33			Totale Titolo 6	1,17	1,15	2,69	100,00	100,00	-	-	-
	7		**Anticipazioni da istituto tesoriere/cassiere**								
34		70100	Anticipazioni da istituto tesoriere/cassiere	-	-	-	-	-	-	-	-
35			Totale Titolo 7	-	-	-	-	-	-	-	-
	9		**Entrate per conto terzi e partite di giro**								
36		90100	Entrate per partite di giro	4,81	4,72	10,06	100,00	100,00	90,41	99,96	-
37		90200	Entrate per conto terzi	2,50	2,46	0,90	100,00	100,00	42,80	80,92	22,14
38			Totale Titolo 9	7,31	7,18	10,96	100,00	100,00	81,51	98,40	13,50
38			Totale Entrate	100,00	100,00	100,00	100,00	99,95	51,38	77,11	18,39

PIANO DEGLI INDICATORI DI BILANCIO (Allegato 2c)
Indicatori analitici concernenti la composizione delle spese per missioni e programmi
Rendiconto 2019

Legenda (contenuto delle colonne)	**A**	Bilancio 2019	Incidenza Missione / Programma	= Previsioni iniziali stanziamento / Totale prev. iniziali missioni
	B		di cui: Incidenza FPV	= Previsioni iniziali stanziamento FPV / Totale prev. iniziali FPV
	C	Rendiconto 2019	Incidenza Missione / Programma	= Prev. definitive stanziamento / Totale prev. definitive missioni
	D		di cui: Incidenza FPV	= Prev. definitive stanziamento FPV / Totale prev. definitive FPV
	E	Rendiconto 2019	Incidenza Missione / Programma	= Impegni + FPV / Totale impegni + totale FPV
	F		di cui: Incidenza FPV	= FPV / Totale FPV
	G		Incidenza Economie di spesa	= Economie di competenza / Totale economie di competenza

Ind.	Missioni e programmi			Prev. iniziali 2019		Prev. definitive 2019		Dati di rendiconto 2019		
N.	Mis.	Pro.	Denominazione	**A**	**B**	**C**	**D**	**E**	**F**	**G**
	01		**Servizi istituzionali, generali e di gestione**							
40		01	Organi istituzionali	1,21	-	1,17	-	2,42	-	0,49
41		02	Segreteria generale	1,39	-	1,42	-	3,56	-	0,24
42		03	Gestione economica, finanziaria, programmazione, provveditorato	1,61	-	1,53	-	2,75	-	0,86
43		04	Gestione delle entrate tributarie e servizi fiscali	0,56	-	0,54	-	1,24	-	0,16
44		05	Gestione dei beni demaniali e patrimoniali	47,14	-	45,91	-	5,43	7,27	68,23
45		06	Ufficio tecnico	1,66	-	1,71	-	3,48	-	0,73
46		07	Elezioni e consultazioni popolari - Anagrafe e stato civile	0,65	-	0,63	-	1,61	-	0,09
47		08	Statistica e sistemi informativi	1,33	-	1,29	-	3,02	3,81	0,34
48		09	Assistenza tecnico-amministrativa agli enti locali	0,03	-	0,03	-	0,04	-	0,02
49		10	Risorse umane	-	-	-	-	-	-	-
50		11	Altri servizi generali	0,08	-	0,08	-	0,19	-	0,01
51			Totale Missione 01	55,64	-	54,32	-	23,75	11,08	71,16
	02		**Giustizia**							
52		01	Uffici giudiziari	0,01	-	0,01	-	-	-	0,01
53		02	Casa circondariale e altri servizi	-	-	-	-	-	-	-
54			Totale Missione 02	0,01	-	0,01	-	-	-	0,01
	03		**Ordine pubblico e sicurezza**							
55		01	Polizia locale e amministrativa	1,70	-	1,70	-	3,98	-	0,44
56		02	Sistema integrato di sicurezza urbana	-	-	-	-	-	-	-
57			Totale Missione 03	1,70	-	1,70	-	3,98	-	0,44
	04		**Istruzione e diritto allo studio**							
58		01	Istruzione prescolastica	2,07	-	2,79	-	5,61	75,59	1,23
59		02	Altri ordini di istruzione non universitaria	0,43	-	0,42	-	0,69	-	0,27
60		04	Istruzione universitaria	-	-	-	-	-	-	-
61		05	Istruzione tecnica superiore	-	-	-	-	-	-	-
62		06	Servizi ausiliari all'istruzione	1,61	-	1,70	-	4,47	-	0,17
63		07	Diritto allo studio	0,19	-	0,18	-	0,18	-	0,18
64			Totale Missione 04	4,30	-	5,08	-	10,95	75,59	1,85
	05		**Tutela e valorizzazione dei beni e attività culturali**							
65		01	Valorizzazione dei beni di interesse storico	0,30	-	0,29	-	0,09	-	0,41
66		02	Attività culturali e interventi diversi nel settore culturale	0,86	-	0,96	-	1,93	-	0,42
67			Totale Missione 05	1,16	-	1,25	-	2,02	-	0,83
	06		**Politiche giovanili, sport e tempo libero**							
68		01	Sport e tempo libero	2,09	-	2,03	-	0,86	-	2,68
69		02	Giovani	-	-	-	-	0,01	-	-
70			Totale Missione 06	2,10	-	2,04	-	0,87	-	2,68
	07		**Turismo**							
71		01	Sviluppo e valorizzazione del turismo	0,13	-	0,22	-	0,33	-	0,16
72			Totale Missione 07	0,13	-	0,22	-	0,33	-	0,16
	08		**Assetto del territorio ed edilizia abitativa**							
73		01	Urbanistica e assetto del territorio	6,26	-	6,80	-	6,50	13,33	6,97
74		02	Edilizia residenziale pubblica e locale	-	-	-	-	-	-	-
75			Totale Missione 08	6,26	-	6,80	-	6,50	13,33	6,97
	09		**Sviluppo sostenibile e tutela del territorio e dell'ambiente**							
76		01	Difesa del suolo	1,32	-	1,28	-	1,90	-	0,95
77		02	Tutela, valorizzazione e recupero ambientale	1,11	-	1,08	-	1,34	-	0,94
78		03	Rifiuti	7,83	-	8,11	-	20,26	-	1,42
79		04	Servizio idrico integrato	0,46	-	0,44	-	0,18	-	0,59
80		05	Aree protette, parchi naturali, protezione naturalistica e forestazione	0,45	-	0,43	-	-	-	0,67
81		06	Tutela e valorizzazione delle risorse idriche	-	-	-	-	-	-	-
82		07	Sviluppo sostenibile territorio montano piccoli comuni	-	-	-	-	-	-	-
83		08	Qualità dell'aria e riduzione dell'inquinamento	-	-	-	-	-	-	-
84			Totale Missione 09	11,17	-	11,35	-	23,67	-	4,57
	10		**Trasporti e diritto alla mobilità**							
85		01	Trasporto ferroviario	-	-	-	-	-	-	-
86		02	Trasporto pubblico locale	-	-	-	-	-	-	-
87		03	Trasporto per vie d'acqua	-	-	-	-	-	-	-
88		04	Altre modalità di trasporto	-	-	-	-	-	-	-
89		05	Viabilità e infrastrutture stradali	-	-	-	-	-	-	-
90			Totale Missione 10	-	-	-	-	-	-	-
	11		**Soccorso civile**							
91		01	Sistema di protezione civile	-	-	-	-	-	-	-
92		02	Interventi a seguito di calamità naturali	-	-	-	-	-	-	-
93			Totale Missione 11	-	-	-	-	-	-	-

PIANO DEGLI INDICATORI DI BILANCIO (Allegato 2c)
Indicatori analitici concernenti la composizione delle spese per missioni e programmi
Rendiconto 2019

Legenda (contenuto delle colonne)	**A**	Bilancio 2019	Incidenza Missione / Programma	= Previsioni iniziali stanziamento / Totale prev. iniziali missioni
	B		di cui: Incidenza FPV	= Previsioni iniziali stanziamento FPV / Totale prev. iniziali FPV
	C	Rendiconto 2019	Incidenza Missione / Programma	= Prev. definitive stanziamento / Totale prev. definitive missioni
	D		di cui: Incidenza FPV	= Prev. definitive stanziamento FPV / Totale prev. definitive FPV
	E	Rendiconto 2019	Incidenza Missione / Programma	= Impegni + FPV / Totale impegni + totale FPV
	F		di cui: Incidenza FPV	= FPV / Totale FPV
	G		Incidenza Economie di spesa	= Economie di competenza / Totale economie di competenza

Ind.	Missioni e programmi			Prev. iniziali 2019		Prev. definitive 2019		Dati di rendiconto 2019		
N.	Mis.	Pro.	Denominazione	**A**	**B**	**C**	**D**	**E**	**F**	**G**
	12		**Diritti sociali, politiche sociali e famiglia**							
94		01	Interventi per l'infanzia e i minori e per asili nido	0,86	-	0,93	-	1,72	-	0,50
95		02	Interventi per la disabilità	0,90	-	0,89	-	0,91	-	0,88
96		03	Interventi per gli anziani	0,51	-	0,50	-	1,02	-	0,20
97		04	Interventi per soggetti a rischio esclusione sociale	2,14	-	2,08	-	4,09	-	0,98
98		05	Interventi per le famiglie	0,20	-	0,24	-	0,47	-	0,12
99		06	Interventi per il diritto alla casa	-	-	-	-	-	-	-
100		07	Programmazione e governo della rete dei servizi sociosanitari e sociali	0,84	-	0,82	-	1,84	-	0,26
101		08	Cooperazione e associazionismo	0,97	-	0,94	-	0,12	-	1,39
102		09	Servizio necroscopico e cimiteriale	-	-	-	-	-	-	-
103			Totale Missione 12	6,42	-	6,40	-	10,17	-	4,32
	13		**Tutela della salute**							
104		07	Ulteriori spese in materia sanitaria	-	-	-	-	-	-	-
105			Totale Missione 13	-	-	-	-	-	-	-
	14		**Sviluppo economico e competitività**							
106		01	Industria PMI e Artigianato	0,02	-	0,02	-	0,05	-	-
107		02	Commercio - reti distributive - tutela dei consumatori	0,44	-	0,43	-	0,17	-	0,57
108		03	Ricerca e innovazione	-	-	-	-	-	-	-
109		04	Reti e altri servizi di pubblica utilità	0,59	-	0,57	-	0,54	-	0,59
110			Totale Missione 14	1,04	-	1,02	-	0,76	-	1,16
	15		**Politiche per il lavoro e la formazione professionale**							
111		01	Servizi per lo sviluppo del mercato del lavoro	-	-	-	-	-	-	-
112		02	Formazione professionale	-	-	-	-	-	-	-
113		03	Sostegno all'occupazione	-	-	-	-	-	-	-
114			Totale Missione 15	-	-	-	-	-	-	-
	16		**Agricoltura, politiche agroalimentari e pesca**							
115		01	Sviluppo del settore agricolo e settore agroalimentare	0,02	-	0,02	-	0,03	-	0,02
116		02	Caccia e pesca	-	-	-	-	-	-	-
117			Totale Missione 16	0,02	-	0,02	-	0,03	-	0,02
	17		**Energia e diversificazione delle fonti energetiche**							
118		01	Fonti energetiche	-	-	-	-	-	-	-
119			Totale Missione 17	-	-	-	-	-	-	-
	18		**Relazioni con le altre autonomie territoriali e locali**							
120		01	Relazioni finanziarie con le altre autonomie territoriali	0,04	-	0,03	-	0,10	-	-
121			Totale Missione 18	0,04	-	0,03	-	0,10	-	-
	19		**Relazioni internazionali**							
122		01	Relazioni internazionali e Cooperazione allo sviluppo	-	-	-	-	-	-	-
123			Totale Missione 19	-	-	-	-	-	-	-
	20		**Fondi e accantonamenti**							
124		01	Fondo di riserva	0,11	-	0,10	-	-	-	0,16
125		02	Fondo crediti di dubbia esigibilità	0,46	-	0,45	-	-	-	0,70
126		03	Altri fondi	0,06	-	0,06	-	0,16	-	0,01
127			Totale Missione 20	0,64	-	0,62	-	0,16	-	0,87
	50		**Debito pubblico**							
128		01	Quota interessi ammortamento mutui e prestiti obbligazionari	0,94	-	0,91	-	2,38	-	0,11
129		02	Quota capitale ammortamento mutui e prestiti obbligazionari	1,14	-	1,11	-	3,13	-	-
130			Totale Missione 50	2,08	-	2,03	-	5,51	-	0,11
	60		**Anticipazioni finanziarie**							
131		01	Restituzione anticipazione di tesoreria	-	-	-	-	-	-	-
132			Totale Missione 60	-	-	-	-	-	-	-
	99		**Servizi per conto terzi**							
133		01	Servizi per conto terzi e Partite di giro	7,31	-	7,10	-	11,20	-	4,85
134		02	Anticipazioni per il finanziamento del sistema sanitario nazionale	-	-	-	-	-	-	-
135			Totale Missione 99	7,31	-	7,10	-	11,20	-	4,85

PIANO DEGLI INDICATORI DI BILANCIO (Allegato 2d)
Indicatori analitici concernenti la capacità di pagare le spese per missioni e programmi
Rendiconto 2019

Legenda (contenuto delle colonne)	**A**	Bilancio 2019	Capacità pag. nel bilancio iniziale	= Prev. iniziali cassa / Residui + Prev. iniziali competenza - FPV
	B	Rendiconto 2019	Capacità pag. nelle prev. definitive	= Prev. definitive cassa / Residui + Prev. iniziali competenza - FPV
	C		Capacità pag. a consuntivo	= Pag. competenza + pagamento residui / Impegni + residui definitivi iniz.
	D		Capacità pagam. spese d'esercizio	= Pag. competenza / Impegni competenza
	E		Capacità pag. spese es. precedenti	= Pag. residui / Residui definitivi iniziali

Ind. N.	Missioni e programmi Mis.	Pro.	Denominazione	Capacità di pagamento A	B	C	D	E
	01		**Servizi istituzionali, generali e di gestione**					
1		01	Organi istituzionali	100,00	100,00	67,64	95,96	10,25
2		02	Segreteria generale	100,00	100,00	66,41	73,69	51,76
3		03	Gestione economica, finanziaria, programmazione, provveditorato	100,00	100,00	67,33	80,09	32,56
4		04	Gestione delle entrate tributarie e servizi fiscali	100,00	100,00	21,34	72,83	0,94
5		05	Gestione dei beni demaniali e patrimoniali	100,00	100,00	28,38	60,44	21,62
6		06	Ufficio tecnico	100,00	100,00	66,09	88,57	14,13
7		07	Elezioni e consultazioni popolari - Anagrafe e stato civile	100,00	100,00	87,06	91,10	49,95
8		08	Statistica e sistemi informativi	100,00	100,00	46,09	90,86	13,23
9		09	Assistenza tecnico-amministrativa agli enti locali	100,00	100,00	60,03	78,15	51,68
10		10	Risorse umane	-	-	-	-	-
11		11	Altri servizi generali	100,00	100,00	100,00	100,00	-
12			Totale Missione 01	100,00	100,00	43,42	79,68	20,25
	02		**Giustizia**					
13		01	Uffici giudiziari	100,00	100,00	-	-	-
14		02	Casa circondariale e altri servizi	-	-	-	-	-
15			Totale Missione 02	100,00	100,00	-	-	-
	03		**Ordine pubblico e sicurezza**					
16		01	Polizia locale e amministrativa	100,00	100,00	83,84	92,33	38,68
17		02	Sistema integrato di sicurezza urbana	-	-	-	-	-
18			Totale Missione 03	100,00	100,00	83,84	92,33	38,68
	04		**Istruzione e diritto allo studio**					
19		01	Istruzione prescolastica	100,00	100,00	7,78	48,71	2,65
20		02	Altri ordini di istruzione non universitaria	100,00	100,00	40,49	45,76	36,07
21		04	Istruzione universitaria	-	-	-	-	-
22		05	Istruzione tecnica superiore	-	-	-	-	-
23		06	Servizi ausiliari all'istruzione	100,00	100,00	70,11	77,57	44,62
24		07	Diritto allo studio	100,00	100,00	100,00	100,00	-
25			Totale Missione 04	100,00	100,00	48,90	72,79	20,15
	05		**Tutela e valorizzazione dei beni e attività culturali**					
26		01	Valorizzazione dei beni di interesse storico	100,00	100,00	22,97	28,87	20,70
27		02	Attività culturali e interventi diversi nel settore culturale	100,00	100,00	70,87	80,91	36,06
28			Totale Missione 05	100,00	100,00	65,35	78,59	31,51
	06		**Politiche giovanili, sport e tempo libero**					
29		01	Sport e tempo libero	100,00	100,00	54,68	71,88	40,59
30		02	Giovani	100,00	100,00	-	-	-
31			Totale Missione 06	100,00	100,00	54,40	71,08	40,59
	07		**Turismo**					
32		01	Sviluppo e valorizzazione del turismo	100,00	100,00	52,02	51,75	63,82
33			Totale Missione 07	100,00	100,00	52,02	51,75	63,82
	08		**Assetto del territorio ed edilizia abitativa**					
34		01	Urbanistica e assetto del territorio	100,00	100,00	14,92	32,32	8,55
35		02	Edilizia residenziale pubblica e locale	-	-	-	-	-
36			Totale Missione 08	100,00	100,00	14,92	32,32	8,55
	09		**Sviluppo sostenibile e tutela del territorio e dell'ambiente**					
37		01	Difesa del suolo	100,00	100,00	21,13	57,63	7,15
38		02	Tutela, valorizzazione e recupero ambientale	100,00	100,00	67,92	83,46	49,26
39		03	Rifiuti	100,00	100,00	90,11	91,20	87,39
40		04	Servizio idrico integrato	100,00	100,00	1,85	23,38	1,58
41		05	Aree protette, parchi naturali, protezione naturalistica e forestazione	100,00	100,00	-	-	-
42		06	Tutela e valorizzazione delle risorse idriche	100,00	100,00	-	-	-
43		07	Sviluppo sostenibile territorio montano piccoli comuni	-	-	-	-	-
44		08	Qualità dell'aria e riduzione dell'inquinamento	-	-	-	-	-
45			Totale Missione 09	100,00	100,00	46,17	87,57	20,99
	10		**Trasporti e diritto alla mobilità**					
46		01	Trasporto ferroviario	-	-	-	-	-
47		02	Trasporto pubblico locale	-	-	-	-	-
48		03	Trasporto per vie d'acqua	-	-	-	-	-
49		04	Altre modalità di trasporto	-	-	-	-	-
50		05	Viabilità e infrastrutture stradali	-	-	-	-	-
51			Totale Missione 10	-	-	-	-	-
	11		**Soccorso civile**					
52		01	Sistema di protezione civile	-	-	-	-	-
53		02	Interventi a seguito di calamità naturali	-	-	-	-	-
54			Totale Missione 11	-	-	-	-	-

PIANO DEGLI INDICATORI DI BILANCIO (Allegato 2d)
Indicatori analitici concernenti la capacità di pagare le spese per missioni e programmi
Rendiconto 2019

Legenda (contenuto delle colonne)	**A**	Bilancio 2019	Capacità pag. nel bilancio iniziale	= Prev. iniziali cassa / Residui + Prev. iniziali competenza - FPV
	B	Rendiconto 2019	Capacità pag. nelle prev. definitive	= Prev. definitive cassa / Residui + Prev. iniziali competenza - FPV
	C		Capacità pag. a consuntivo	= Pag. competenza + pagamento residui / Impegni + residui definitivi iniz.
	D		Capacità pagam. spese d'esercizio	= Pag. competenza / Impegni competenza
	E		Capacità pag. spese es. precedenti	= Pag. residui / Residui definitivi iniziali

Ind. N.	Missioni e programmi Mis.	Pro.	Denominazione	Capacità di pagamento A	B	C	D	E
	12		**Diritti sociali, politiche sociali e famiglia**					
55		01	Interventi per l'infanzia e i minori e per asili nido	100,00	100,00	69,72	77,85	36,96
56		02	Interventi per la disabilità	100,00	100,00	52,05	79,55	33,10
57		03	Interventi per gli anziani	100,00	100,00	85,18	77,70	98,85
58		04	Interventi per soggetti a rischio esclusione sociale	100,00	100,00	58,82	74,99	36,02
59		05	Interventi per le famiglie	100,00	100,00	68,70	66,95	71,95
60		06	Interventi per il diritto alla casa	-	-	-	-	-
61		07	Programmazione e governo della rete dei servizi sociosanitari e sociali	100,00	100,00	72,25	89,09	13,29
62		08	Cooperazione e associazionismo	100,00	100,00	19,35	84,07	12,79
63		09	Servizio necroscopico e cimiteriale	100,00	100,00	100,00	-	100,00
64			Totale Missione 12	100,00	100,00	61,13	78,43	36,67
	13		**Tutela della salute**					
65		07	Ulteriori spese in materia sanitaria	-	-	-	-	-
66			Totale Missione 13	-	-	-	-	-
	14		**Sviluppo economico e competitività**					
67		01	Industria PMI e Artigianato	100,00	100,00	50,00	-	100,00
68		02	Commercio - reti distributive - tutela dei consumatori	100,00	100,00	12,15	67,45	1,37
69		03	Ricerca e innovazione	-	-	-	-	-
70		04	Reti e altri servizi di pubblica utilità	100,00	100,00	80,74	91,65	35,41
71			Totale Missione 14	100,00	100,00	39,99	79,87	10,75
	15		**Politiche per il lavoro e la formazione professionale**					
72		01	Servizi per lo sviluppo del mercato del lavoro	-	-	-	-	-
73		02	Formazione professionale	-	-	-	-	-
74		03	Sostegno all'occupazione	-	-	-	-	-
75			Totale Missione 15	-	-	-	-	-
	16		**Agricoltura, politiche agroalimentari e pesca**					
76		01	Sviluppo del settore agricolo e settore agroalimentare	100,00	100,00	12,00	14,26	-
77		02	Caccia e pesca	-	-	-	-	-
78			Totale Missione 16	100,00	100,00	12,00	14,26	-
	17		**Energia e diversificazione delle fonti energetiche**					
79		01	Fonti energetiche	-	-	-	-	-
80			Totale Missione 17	-	-	-	-	-
	18		**Relazioni con le altre autonomie territoriali e locali**					
81		01	Relazioni finanziarie con le altre autonomie territoriali	100,00	100,00	28,63	-	33,41
82			Totale Missione 18	100,00	100,00	28,63	-	33,41
	19		**Relazioni internazionali**					
83		01	Relazioni internazionali e Cooperazione allo sviluppo	-	-	-	-	-
84			Totale Missione 19	-	-	-	-	-
	20		**Fondi e accantonamenti**					
85		01	Fondo di riserva	100,00	100,00	-	-	-
86		02	Fondo crediti di dubbia esigibilità	-	-	-	-	-
87		03	Altri fondi	100,00	100,00	77,02	100,00	-
88			Totale Missione 20	29,00	29,00	77,02	100,00	-
	50		**Debito pubblico**					
89		01	Quota interessi ammortamento mutui e prestiti obbligazionari	100,00	100,00	99,31	100,00	-
90		02	Quota capitale ammortamento mutui e prestiti obbligazionari	100,00	100,00	99,99	100,00	-
91			Totale Missione 50	100,00	100,00	99,70	100,00	-
	60		**Anticipazioni finanziarie**					
92		01	Restituzione anticipazione di tesoreria	-	-	-	-	-
93			Totale Missione 60	-	-	-	-	-
	99		**Servizi per conto terzi**					
94		01	Servizi per conto terzi e Partite di giro	100,00	100,00	73,02	95,02	7,40
95		02	Anticipazioni per il finanziamento del sistema sanitario nazionale	-	-	-	-	-
96			Totale Missione 99	100,00	100,00	73,02	95,02	7,40

COMUNE DI
ITRI

RELAZIONE SULLA GESTIONE 2019

(Relazione al rendiconto)

INDICE

Presentazione 1
Contenuto e logica espositiva 2
Rispetto del contenuto obbligatorio - parte 1 4
Rispetto del contenuto obbligatorio - parte 2 8

Risultati finanziari d'esercizio
Programmazione ed equilibri finali di bilancio 12
Risultato di amministrazione 13
Risultato di gestione 14
Risultato di cassa 15

Situazione contabile a rendiconto
Gestione delle entrate di competenza 16
Gestione delle uscite di competenza 17
Finanziamento del bilancio corrente 18
Finanziamento del bilancio investimenti 19
Ricorso al fpv e all'avanzo di esercizi precedenti 20
Formazione di nuovi residui 21
Smaltimento di residui precedenti 22
Scostamento dalle previsioni iniziali 23

Gestione delle entrate per tipologia
Entrate tributarie 24
Trasferimenti correnti 25
Entrate extratributarie 26
Entrate in conto capitale 27
Riduzione di attività finanziarie 28
Accensione di prestiti 29
Anticipazioni 30

Gestione della spesa per missione
Previsioni finali delle spese per missione 31
Previsioni finali per funzionamento e investimento 32
Impegni finali delle spese per missione 33
Impegni per funzionamento e investimento 34
Pagamenti finali delle spese per missione 35
Pagamenti per funzionamento e investimento 36
Stato di realizzazione delle spese per missione 37
Grado di ultimazione delle missioni 38

Stato di attuazione delle singole missioni
Servizi generali e istituzionali 39
Giustizia 40
Ordine pubblico e sicurezza 41
Istruzione e diritto allo studio 42

Valorizzazione beni e attiv. culturali 43
Politica giovanile, sport e tempo libero 44
Turismo 45
Assetto territorio, edilizia abitativa 46
Sviluppo sostenibile e tutela ambiente 47
Trasporti e diritto alla mobilità 48
Soccorso civile 49
Politica sociale e famiglia 50
Tutela della salute 51
Sviluppo economico e competitività 52
Lavoro e formazione professionale 53
Agricoltura e pesca 54
Energia e fonti energetiche 55
Relazioni con autonomie locali 56
Relazioni internazionali 57
Fondi e accantonamenti 58
Debito pubblico 59
Anticipazioni finanziarie 60

Risultati economici e patrimoniali d'esercizio
Conto del patrimonio 61
Conto economico 62
Ricavi e costi della gestione caratteristica 63
Ricavi e costi della gestione finanziaria 64
Ricavi e costi della gestione straordinaria 65

Presentazione

L'ordinamento degli enti locali, nella stesura più recente, ha ribadito il ruolo del Consiglio come organo di verifica sull'andamento della fase operativa della programmazione a suo tempo deliberata con l'approvazione del Dup. Questo tipo di riscontro è effettuato anche in sede di rendiconto dato che, secondo quanto previsto dal testo unico degli enti locali, "la relazione sulla gestione è un documento illustrativo della gestione dell'ente nonché dei fatti di rilievo che si sono verificati dopo la chiusura dell'esercizio e contiene ogni altra eventuale informazione utile ad una migliore comprensione dei dati contabili" (Decreto legislativo n.267/00, art.231/1).

La valutazione sui risultati finali di gestione e quella sullo stato di realizzazione finale dei programmi, questi ultimi intesi non solo come componente della struttura contabile (missioni articolate in programmi) ma come parte integrante del programma politico-attuativo, sono elementi importanti che vanno a caratterizzare il sistema più vasto del controllo sulla gestione. La verifica di origine politica, infatti, è talvolta accompagnata anche da un controllo prettamente tecnico, come quello messo in atto dal sistema generale di controllo interno che, tra le proprie competenze, deve "valutare l'adeguatezza delle scelte compiute in sede di attuazione dei piani, dei programmi e degli altri strumenti di determinazione dell'indirizzo politico, in termini di congruenza tra i risultati conseguiti e gli obiettivi predefiniti (..)" (D.Lgs.267/00, art.147/2).

È solo il caso di accennare che anche la parte introduttiva del documento unico di programmazione, seppure in una prospettiva che era giustamente rapportata alle reali dimensioni demografiche dell'ente, già tendeva a costituire un'iniziale base informativa su cui poi si è andato ad innestarsi, a fine esercizio, il riscontro sulla concreta realizzazione dell'originaria capacità di pianificare. È proprio per questo motivo che la sezione operativa del DUP, secondo la definizione attribuita dal principio contabile, aveva lo scopo di "costituire il presupposto dell'attività di controllo strategico e dei risultati conseguiti dall'ente, con particolare riferimento allo stato di attuazione dei programmi nell'ambito delle missioni" (punto 8.2/c).

Il presente adempimento viene quindi a collocarsi, in sequenza logica oltre che temporale, dopo l'approvazione del documento unico di approvazione (DUP) di inizio esercizio e la Ricognizione sullo stato di attuazione dei programmi di metà anno. Con questo documento, in particolare, l'Amministrazione tende a rafforzare la percezione della nostra collettività sull'importanza delle azioni compiute dall'ente per dare, allo stesso tempo, la giusta visibilità ad un'attività che ha visto all'opera nel corso dell'esercizio l'intera struttura. Tramite l'impegno profuso, infatti, una parte significativa degli obiettivi perseguiti sono stati tradotti in altrettanti risultati, un esito il cui grado di apprezzamento è lasciato in questo momento alla libera valutazione del cittadino. Con questa Relazione, esposta in un formato ed una modalità che si ritiene sia moderna e accattivante, oltre che rispettosa dei dettami di legge, abbiamo così voluto tenere fede all'impegno di stabilire un rapporto più diretto con i cittadini, basato sulla trasparenza e sulla partecipazione, in modo da consentire a chiunque di cogliere la dimensione strategica delle scelte adottate.

Porre concretamente al centro dell'attenzione i destinatari degli interventi di un'amministrazione pubblica significa anche dare conto del proprio operato in modo trasparente e riscoprire così il senso della propria azione.

Il Sindaco

Contenuto e logica espositiva

Relazione sulla gestione e volontà del legislatore

Il contenuto della relazione sulla gestione ha una valenza di carattere generale. La volontà espressa dal legislatore è chiara e tende a mantenere un costante rapporto dialettico tra il consiglio comunale e la giunta, favorendo così un riscontro sul grado di realizzazione dei programmi originariamente previsti ed espressi, a livello contabile, dall'aggregato che li contiene per omogeneità di funzione, e cioè la Missione. Allo stesso tempo, il consiglio verifica che l'attività di gestione non si sia estesa fino ad alterare il normale equilibrio delle finanze comunali. L'attività di spesa, infatti, non può prescindere dalla reale disponibilità di risorse. In questo contesto si inserisce l'importante norma che prevede l'esposizione al principale organo collegiale di un vero e proprio bilancio di fine esercizio. La possibilità di valutare l'esito finale dell'originaria attività di programmazione non è solo concessa dall'ordinamento degli enti locali, ma anzi, è incentivata.

Consuntivo e risultati finanziari

La prima parte della relazione, denominata "*Programmazione ed equilibri finali di bilancio*", ha lo scopo di verificare, ad esercizio ormai chiuso, il mantenimento dell'equilibrio nella programmazione, e cioè la corrispondenza tra stanziamenti definitivi di competenza in entrata (risorse previste) con il fabbisogno stimato in spesa (impieghi programmati), dando maggiore risalto ai due principali aggregati di bilancio, e cioè il comparto corrente e gli investimenti. Gli argomenti della sezione individuano poi i risultati conseguiti a rendiconto, con il risultato complessivo di amministrazione (competenza e residui) e il saldo della gestione, ossia il risultato ottenuto nel versante della sola competenza. L'ultimo argomento trattato estende l'osservazione sui movimenti di cassa, dove le riscossioni ed i pagamenti effettuati nell'esercizio hanno contribuito, insieme al'eventuale giacenza iniziale di cassa, a formare il saldo conclusivo di tesoreria.

Contabilità finanziaria e rendiconto

La terza parte del documento, denominata "*Situazione contabile a rendiconto*", approfondisce l'analisi già sviluppata nel punto precedente per osservare l'andamento delle entrate e delle uscite di competenza. Sono inoltre sviluppate delle tematiche di particolare interesse, come il finanziamento del bilancio di parte corrente e di quello in conto capitale risultante a rendiconto, il ricorso a mezzi finanziari provenienti da esercizi precedenti, come l'avanzo e il fondo pluriennale vincolato, e la dinamica nella gestione dei residui. Riguardo a quest'ultimo aspetto, sarà monitorato sia l'andamento dei vecchi residui, con il relativo tasso di smaltimento, che la formazione di nuovi residui provenienti dalla competenza. L'ultimo aspetto sviluppato in questa sezione della relazione riguarderà lo scostamento dalle previsioni iniziali, visto come un indice del grado di attendibilità delle previsioni di entrata e di uscita ipotizzate nella frase di programmazione (DUP).

Andamento delle entrate

La sezione denominata "*Gestione delle entrate per tipologia*" sviluppa le tematiche relative ai soli movimenti delle entrate, dove le previsioni finali (stanziamenti) sono accostati ai corrispondenti accertamenti (crediti) e movimenti di cassa (riscossioni). Le informazioni contabili abbracciano ciascun titolo di entrata con le diverse tipologie che lo compongono. Sono prese in considerazione, pertanto, le entrate di natura tributaria, i trasferimenti in conto gestione, le entrate extra tributarie, le riduzioni di attività finanziarie, le accensioni di prestiti , le anticipazioni di cassa e, infine, i servizi per conto di terzi. Particolare attenzione merita l'osservazione del grado di accertamento e del tasso di riscossione, visti come la percentuale della previsione di entrata che si è tradotta in credito, o del credito stesso in incasso. Lo scostamento tra la previsione ed il rispettivo accertamento indica, infine, quanto della previsione di bilancio non si sia effettivamente realizzata.

Gestione della spesa per missione

In questa sezione del documento, denominata "*Gestione della spesa per missione*", l'attenzione si concentra sul solo versante delle uscite e, in modo specifico, sulla struttura del bilancio composto da missioni poi articolate, ma solo a livello più operativo, in singoli programmi. Viene quindi offerto un quadro d'insieme sui dati contabili della spesa per missione, dando quindi un adeguato risalto allo scostamento che si è verificato tra le previsioni finali e la spesa effettivamente impegnata. In questa prospettiva, si rende così disponibile un quadro attendibile di informazioni sullo stato di realizzazione dei procedimenti di spesa attivati dall'apparato tecnico. L'osservazione si sposta, infine, sul grado di ultimazione dei pagamenti, visti come un indicatore sull'avvenuto completamento dell'intervento previsto. Il tutto, in un'ottica che legge questi fenomeni solo nel loro insieme (elenco delle missioni) mentre l'analisi di dettaglio è sviluppata in un'altra sezione.

Stato di attuazione delle singole missioni

La relazione al rendiconto, nella sezione denominata "*Stato di attuazione delle singole missioni*", abbandona la visione d'insieme e pone invece lo sguardo sulle singole missioni, analizzandone lo stato di realizzazione e il grado di ultimazione, oltre che la loro composizione contabile. Di ogni missione è posta in evidenza sia la componente finanziaria della spesa corrente che quella di parte investimento, fornendo una chiave di lettura dello stato di avanzamento della missione articolata in programmi che non è più, come nel punto precedente, a carattere cumulativo. In questa ottica, è posto in risalto l'andamento della gestione (uscite di parte corrente) separandola dalla componente degli investimenti (uscite in C/capitale). I due comparti, infatti, hanno tempi di realizzazione e regole completamente diverse, tali da rendere poco significativa la visione cumulativa. Per ciascuna di esse è individuata anche la composizione contabile.

Risultati economici e patrimoniali d'esercizio

La contabilità finanziaria, che costituisce il sistema contabile principale e fondamentale per fini autorizzatori e di rendicontazione dei risultati della gestione finanziaria, è affiancato da un'ulteriore contabilità di supporto. La contabilità economico patrimoniale, infatti, ha lo scopo di rilevare i costi (oneri) ed i ricavi (proventi) derivanti dalle transazioni poste in essere dalla pubblica amministrazione. L'ultima sezione della relazione, denominata "*Risultati economici e patrimoniali d'esercizio*", estende quindi l'attenzione su taluni aspetti che riguardano proprio la lettura economica dei fatti di gestione manifestati nell'esercizio e che hanno comportato, tramite la formazione di costi e ricavi, una modifica sostanziale nella composizione del patrimonio comunale. La variazione di ricchezza, prodotta dalla differenza tra ricavi e costi delle gestioni caratteristica, finanziaria o straordinaria, quindi, ha generato una differenza nel patrimonio netto degna di approfondimento.

Rispetto del contenuto obbligatorio - Parte 1

Norme di riferimento
Il contenuto obbligatorio della Relazione sulla gestione è previsto da un sistema articolato di provvedimenti, e precisamente: il Testo unico sugli enti locali (D.Lgs. 267/00); l'Armonizzazione contabile (D.Lgs. 118/11); i Principi generali o postulati (allegato n.1 al D.Lgs.118/11); il Principio contabile applicato sulla programmazione (allegato n.4/1 al D.Lgs. 118/11); il Principio contabile applicato sulla contabilità finanziaria (allegato n.4/2 al D.Lgs. 118/2011); il Principio contabile applicato sulla contabilità economico patrimoniale (Allegato 4/3 al D.Lgs.118/2011). Questa documento rispetta fedelmente le prescrizioni previste da queste norme.
Di seguito, partendo dalle prime due norme richiamate, riporteremo gli obblighi normativi (riferimento e contenuto) con le corrispondenti considerazioni dell'ente.

Testo unico sugli enti locali (D.Lgs. 267/00)

[D.Lgs.267/00, art.231/1] ***Relazione*** *sulla gestione (richiamo normativo).* La relazione sulla gestione è un documento illustrativo della gestione dell'ente, nonché dei fatti di rilievo verificatisi dopo la chiusura dell'esercizio, contiene ogni eventuale informazione utile ad una migliore comprensione dei dati contabili, ed è predisposto secondo le modalità previste dall'art.11, comma 6, del decreto legislativo 23 giugno 2011, n. 118.
Considerazioni *dell'ente*. Questa relazione è strutturata in modo da garantire una visione d'insieme delle principali operazioni economiche e finanziarie che hanno interessato l'esercizio, compresi gli eventuali fenomeni degni di rilievo maturati dopo il 31/12. Gli argomenti trattati nella Relazione, con annessa eventuale Nota integrativa, rispettano le previsioni di legge richiamate dalla Armonizzazione contabile ed annessi Principi contabili.

Armonizzazione contabile (D.Lgs. 118/11)

[D.Lgs.118/11, art.11/6a] ***Criteri valutazione*** *(richiamo normativo)*. La relazione illustra (..) i criteri di valutazione utilizzati (prescrizione richiamata anche nel PaPR, 13.10.1a).
Considerazioni *dell'ente*. Il rendiconto, al pari degli allegati ufficiali, è stato redatto secondo i principi contabili ufficiali che garantiscono, in virtù della loro corretta applicazione, la comparabilità tra i consuntivi dei diversi esercizi. In particolare:
- i documenti del sistema di bilancio relativi al rendiconto, hanno attribuito gli accertamenti di entrata e gli impegni di uscita ai rispettivi esercizi di competenza "potenziata", ciascuno dei quali coincide con l'anno solare (rispetto del principio n.1 - Annualità);
- il bilancio di questo ente, come il relativo rendiconto, è unico, dovendo fare riferimento ad un'amministrazione che si contraddistingue per essere un'entità giuridica unica. Come conseguenza di ciò, il complesso unitario delle entrate ha finanziato la totalità delle spese. Solo nei casi di deroga espressamente previsti dalla legge, talune fonti di entrata sono state destinate alla copertura di determinate e specifiche spese (rispetto del principio n.2 - Unità);
- il sistema di bilancio, relativamente al rendiconto, comprende tutte le finalità ed i risultati della gestione nonché i valori finanziari, economici e patrimoniali riconducibili a questa amministrazione, in modo da fornire una rappresentazione veritiera e corretta della complessa attività amministrativa prevista ed attuata nell'esercizio. Eventuali contabilità separate, se presenti in quanto espressamente ammesse dalla norma contabile, sono state ricondotte al sistema unico di bilancio entro i limiti temporali dell'esercizio (rispetto del principio n.3 - Universalità);
- tutte le entrate, con i relativi accertamenti, sono state iscritte in bilancio al lordo delle spese sostenute per la riscossione e di altre eventuali oneri ad esse connesse. Allo stesso tempo, tutte le uscite, con i relativi impegni, sono state riportate al lordo delle correlate entrate, senza ricorrere ad eventuali compensazioni di partite (rispetto del principio n.4 - Integrità).

[D.Lgs.118/11, art.11/6b] ***Principali voci*** *contabili (richiamo normativo)*. La relazione illustra (..) le principali voci del conto del bilancio (prescrizione richiamata anche nel PaPR, 13.10.1b).
Considerazioni *dell'ente*. Questa relazione, nel suo interno, riporta i prospetti riepilogativi di tutti i principali aggregati di bilancio relativi alla gestione delle entrate, suddivise in Tipologie, ed a quelle delle uscite, raggruppate in Missioni.

[D.Lgs.118/11, art.11/6c] ***Principali variazioni*** *(richiamo normativo)*. La relazione illustra (..) le principali variazioni alle previsioni finanziarie intervenute in corso d'anno, comprendendo l'utilizzazione dei fondi di riserva e gli utilizzi delle quote vincolate accantonate del risultato di amministrazione al 1 gennaio dell'esercizio precedente (prescrizione richiamata anche nel PaPR, 13.10.1c).

***Considerazioni** dell'ente*. Durante la gestione sono state rispettati i vincoli di contenuto, competenza deliberativa e tempistica riguardanti le norme di flessibilità di bilancio (vedi quanto riportato nel successivo punto "Principi generali o postulati - Principio generale n.7"). In termini finanziari, le variazioni di bilancio hanno comportato la modifica degli stanziamenti iniziali (Bilancio di previsione) fino ad assumere la configurazione definitiva. Questa relazione, nell'argomento "Scostamento dalle previsioni iniziali", riporta la dimensione di queste variazioni sulle entrate ed uscite indicandone lo scostamento in termini numerici ed anche percentuali.

[D.Lgs.118/11, art.11/6d] **Quote del risultato** di amministrazione (prescrizione normativa). La relazione illustra (..) l'elenco delle quote vincolate e accantonate del risultato di amministrazione al 31 dicembre dell'esercizio precedente, distinguendo i vincoli derivanti dalla legge e dai principi contabili, dai trasferimenti, da mutui e altri finanziamenti, vincoli formalmente attribuiti dall'ente (prescrizione richiamata anche nel PaPR, 13.10.1d).
***Considerazioni** dell'ente*. Il risultato di amministrazione è stato calcolato e poi scomposto nelle singole componenti (fondi accantonati, vincolati, destinati agli investimenti, non vincolati), e questo al fine di conservare l'eventuale vincolo di destinazione dei singoli elementi costituenti. Questa relazione, nell'argomento "Risultato di amministrazione complessivo", riporta l'elenco delle principali voci di scomposizione del risultato.
Se ritenuto necessario, ulteriori elementi di valutazione e/o dettaglio dal contenuto prettamente tecnico saranno trattati nell'eventuale Nota integrativa al rendiconto.

[D.Lgs.118/11, art.11/6e] ***Residui in sofferenza** (richiamo normativo).* La relazione illustra (..) le ragioni della persistenza dei residui con anzianità superiore ai cinque anni e di maggiore consistenza, nonché sulla fondatezza degli stessi (prescrizione richiamata anche nel PaPR, 13.10.1e).
***Considerazioni** dell'ente*. La chiusura del rendiconto è stata preceduta dalla ricognizione dei residui attivi relativi ad esercizi pregressi (riaccertamento ordinario) per verificare la fondatezza della rispettiva posizione giuridica originaria ed il permanere nel tempo della posizione creditoria. La ricognizione dei residui attivi ha permesso di individuare e gestire contabilmente le possibili situazioni dei crediti di dubbia e difficile esazione, di quelli riconosciuti assolutamente inesigibili, dei crediti riconosciuti insussistenti per la sopravvenuta estinzione legale del diritto o per l'indebito o erroneo accertamento originario del diritto al credito. L'eventuale presenza a rendiconto di situazioni attive di sofferenza, anche relativa ad eventuali residui attivi di anzianità superiore al quinquennio, è pertanto contabilmente giustificata.
Se ritenuto necessario, ulteriori elementi di valutazione e/o dettaglio dal contenuto prettamente tecnico saranno trattati nell'eventuale Nota integrativa al rendiconto.

[D.Lgs.118/11, art.11/6f] **Anticipazione** tesoreria *(richiamo normativo)*. La relazione illustra (..) l'elenco delle movimentazioni effettuate nel corso dell'esercizio sui capitoli di entrata e di spesa riguardanti l'anticipazione, evidenziando l'utilizzo medio e l'utilizzo massimo dell'anticipazione nel corso dell'anno, nel caso in cui il conto del bilancio, in deroga al principio generale dell'integrità, espone il saldo al 31 dicembre dell'anticipazione attivata al netto dei relativi rimborsi (prescrizione richiamata anche nel PaPR, 13.10.1f).
***Considerazioni** dell'ente*. Per quanto riguarda il ricorso all'eventuale anticipazione di tesoreria, l'ente persegue un comportamento operativo teso ad evitare, o quanto meno a contenere, l'esposizione a breve verso il sistema bancario per non appesantire il bilancio con un'eccessiva spesa per interessi passivi.
Se ritenuto necessario, ulteriori elementi di valutazione e/o dettaglio dal contenuto prettamente tecnico saranno trattati nell'eventuale Nota integrativa al rendiconto.

[D.Lgs.118/11, art.11/6g] **Diritti reali** godimento *(richiamo normativo)*. La relazione richiama (..) l'elencazione dei diritti reali di godimento e la loro illustrazione.
***Considerazioni** dell'ente*. Riguardo ai diritti reali di godimento, e cioè diritti che l'uomo può esercitare sui beni suscettibili che si trovano nella sua sfera di controllo o di esercizio (diritto di superficie, enfitèusi, usufrutto, uso, abitazione e servitù prediali), non ci sono particolari situazioni degne di nota rispetto quanto eventualmente segnalato in allegato al conto del patrimonio dell'ente (prescrizione richiamata anche nel PaPR, 13.10.1g).
Se ritenuto necessario, ulteriori elementi di valutazione e/o dettaglio dal contenuto prettamente tecnico saranno trattati nell'eventuale Nota integrativa al rendiconto.

[D.Lgs.118/11, art.11/6h] ***Organismi strumentali** (richiamo normativo).* La relazione riprende (..) l'elenco dei propri enti e organismi strumentali, con la precisazione che i relativi rendiconti o bilanci di esercizio sono consultabili nel proprio sito internet (prescrizione richiamata anche nel PaPR, 13.10.1h)..
***Considerazioni** dell'ente*. Le aziende speciali, e più in generale gli organi strumentali intimamente collegati all'ente che le ha costituite, sono soggetti a limiti stringenti riguardo al possibile svolgimento dell'attività al di fuori del territorio di appartenenza. Al pari delle partecipazioni in società, la costituzione di un'entità giuridica strumentale vincola l'ente per un periodo non breve, portando con se sia vantaggi che problemi di sostenibilità nel tempo.

Per quanto riguarda questo specifico esercizio, non ci sono state modifiche alla situazione preesistente degne di nota.
Se ritenuto necessario, ulteriori elementi di valutazione e/o dettaglio dal contenuto prettamente tecnico saranno trattati nell'eventuale Nota integrativa al rendiconto.

[D.Lgs.118/11, art.11/6i] ***Partecipazioni*** *(richiamo normativo).* La relazione riprende (..) l'elenco delle partecipazioni dirette possedute con l'indicazione della relativa quota percentuale (prescrizione richiamata anche nel PaPR, 13.10.1i).

. ***Considerazioni*** *dell'ente*. La legge attribuisce all'ente la facoltà di gestire i servizi pubblici locali anche per mezzo di società private,direttamente costituite o partecipate, ed indica così un modulo alternativo di gestione rispetto alla classica azienda speciale
Se ritenuto necessario, ulteriori elementi di valutazione e/o dettaglio dal contenuto prettamente tecnico saranno trattati nell'eventuale Nota integrativa al rendiconto.

[D.Lgs.118/11, art.11/6j] ***Crediti/debiti incrociati*** *(richiamo normativo).* La relazione descrive (..) gli esiti della verifica dei crediti e debiti reciproci con i propri enti strumentali e le società controllate e partecipate. La predetta informativa, asseverata dai rispettivi organi di revisione, evidenzia analiticamente eventuali discordanze e ne fornisce la motivazione (prescrizione richiamata anche nel PaPR, 13.10.1j).
Considerazioni *dell'ente*. La verifica sulla corrispondenza delle eventuali posizioni patrimoniali incrociate è effettuata in sede di predisposizione del bilancio consolidato, se obbligatorio. Il riscontro generico sulle poste finanziarie dell'ente non ha rilevato, comunque, particolari situazioni di questa natura.
Se ritenuto necessario, ulteriori elementi di valutazione e/o dettaglio dal contenuto prettamente tecnico saranno trattati nell'eventuale Nota integrativa al rendiconto.

[D.Lgs.118/11, art.11/6k] ***Strumenti derivati*** *(richiamo normativo).* La relazione descrive (..) gli oneri e gli impegni sostenuti, derivanti da contratti relativi a strumenti finanziari derivati o da contratti di finanziamento che includono una componente derivata (prescrizione richiamata anche nel PaPR, 13.10.1k).
Considerazioni *dell'ente*. Per "strumenti derivati" si intendono i prodotti offerti dal mercato creditizio il cui valore dipende dall'andamento di un'attività sottostante che può essere di natura finanziaria, come ad esempio i titoli azionari, i tassi di interesse o l'andamento dei cambi, oppure di natura reale, come nel caso di oro, petrolio, e così via.
Se ritenuto necessario, ulteriori elementi di valutazione e/o dettaglio dal contenuto prettamente tecnico saranno trattati nell'eventuale Nota integrativa al rendiconto.

[D.Lgs.118/11, art.11/6l] ***Garanzie prestate*** *(richiamo normativo).* La relazione descrive (..) l'elenco delle garanzie principali o sussidiarie prestate dall'ente a favore di enti e di altri soggetti ai sensi delle leggi vigenti, con l'indicazione delle eventuali richieste di escussione nei confronti dell'ente (prescrizione richiamata anche nel PaPR, 13.10.1l).
Considerazioni *dell'ente*. L'amministrazione può legittimamente concedere delle garanzie principali o sussidiarie a favore di altri soggetti e sottoscrivere i rispettivi documenti che vincolano l'ente nel tempo. Dal punto di vista prettamente patrimoniale, il valore complessivo delle garanzie prestate è riportato tra i conti d'ordine della contabilità economica mentre la concessione della singola garanzia non richiede, di regola, alcuna specifica registrazione finanziaria, né è soggetta a particolari restrizioni.
Se ritenuto necessario, ulteriori elementi di valutazione e/o dettaglio dal contenuto prettamente tecnico saranno trattati nell'eventuale Nota integrativa al rendiconto.

[D.Lgs.118/11, art.11/6m] ***Patrimonio immobiliare*** *(richiamo normativo).* La relazione richiama (..) l'elenco descrittivo dei beni appartenenti al patrimonio immobiliare dell'ente alla data di chiusura dell'esercizio cui il conto si riferisce, con l'indicazione delle rispettive destinazioni e degli eventuali proventi da essi prodotti (prescrizione richiamata anche nel PaPR, 13.10.1m).
Considerazioni *dell'ente*. Il patrimonio immobiliare, come aggregato autonomo delle immobilizzazioni materiali del conto patrimoniale, è composto dai terreni, fabbricati, infrastrutture, impianti e macchinari ed altre voci simili. Il valore complessivo è riportato nell'argomento "Conto del patrimonio" di questa relazione mentre l'elenco dettagliato dei singoli cespiti è invece contenuto nell'inventario dei beni, a cui si rinvia.

[D.Lgs.118/11, art.11/6n] ***Nota integrativa*** *(richiamo normativo).* La relazione riprende (..) gli elementi richiesti dall'articolo 2427 e dagli altri articoli del codice civile, nonché da altre norme di legge e dai documenti sui principi contabili applicabili (prescrizione richiamata anche nel PaPR, 13.10.1n).
Considerazioni *dell'ente*. Questo documento ufficiale si compone della Relazione sulla gestione, propriamente detta ed integrata, qualora se ne ravveda la necessità o l'opportunità, dalla corrispondente Nota integrativa dal contenuto prettamente tecnico. Mentre le informazioni di rendiconto riconducibili alle scelte originariamente disposte con il DUP sono presenti nella Relazione sulla gestione, le informazioni riconducibili a competenze di natura solo tecnica possono invece essere riportate nella Nota integrativa al

rendiconto. In questo ultimo caso, il contenuto della Nota integrativa diventa parte integrante della Relazione sulla gestione, propriamente detta.
Se ritenuto necessario, pertanto, ulteriori elementi di valutazione e/o dettaglio dal contenuto prettamente tecnico saranno trattati nell'eventuale Nota integrativa.

[D.Lgs.118/11, art.11/6o] ***Risultati gestione*** *(richiamo normativo).* La relazione riporta (..) altre informazioni riguardanti i risultati della gestione, richieste dalla legge o necessarie per l'interpretazione del rendiconto (prescrizione richiamata anche nel PaPR, 13.10.1o).
Considerazioni *dell'ente*. Questa relazione, nelle sezioni denominate rispettivamente "Risultati finanziari d'esercizio" e "Situazione contabile a rendiconto", descrive ogni elemento di natura finanziaria ritenuto necessario o utile per la corretta interpretazione di questo rendiconto d'esercizio.

Rispetto del contenuto obbligatorio - Parte 2

Norme di riferimento
Il contenuto obbligatorio della Relazione sulla gestione è previsto da un sistema articolato di provvedimenti, e precisamente: il Testo unico sugli enti locali (D.Lgs. 267/00); l'Armonizzazione contabile (D.Lgs. 118/11); i Principi generali o postulati (allegato n.1 al D.Lgs.118/11); il Principio contabile applicato sulla programmazione (allegato n.4/1 al D.Lgs. 118/11); il Principio contabile applicato sulla contabilità finanziaria (allegato n.4/2 al D.Lgs. 118/2011); il Principio contabile applicato sulla contabilità economico patrimoniale (Allegato 4/3 al D.Lgs.118/2011). Questa documento rispetta fedelmente le prescrizioni previste da queste norme.
Di seguito, riporteremo gli obblighi previsti dai principi contabili (riferimento e contenuto) con le corrispondenti considerazioni dell'ente.

Principi generali o postulati

[Principio generale n.7]

Flessibilità *(previsione normativa).* È necessario che nella relazione illustrativa delle risultanze di esercizio si dia adeguata informazione sul numero, sull'entità e sulle ragioni che hanno portato a variazioni di bilancio in applicazione del principio e altresì sull'utilizzo degli strumenti ordinari di flessibilità previsti nel bilancio di previsione.
Considerazioni *dell'ente.* Durante la gestione sono stati rispettati i vincoli di contenuto, competenza deliberativa e tempistica riguardanti le norme di flessibilità di bilancio. In particolare, sono stati osservati i seguenti richiami di legge:
- il bilancio di previsione finanziario può subire variazioni nel corso dell'esercizio di competenza e di cassa sia nella parte prima, relativa alle entrate, che nella parte seconda, relativa alle spese, per ciascuno degli esercizi considerati nel documento (D.Lgs. 267/00, art.175/1);
- le variazioni al bilancio sono di competenza dell'organo consiliare salvo quelle previste dai commi 5-bis (variazioni di competenza dell'organo esecutivo) e 5-quater (variazioni di competenza del responsabile finanziario) (D.Lgs. 267/00, art.175/2);
- le variazioni al bilancio possono essere deliberate non oltre il 30 novembre di ciascun anno, fatte salve le variazioni che possono essere deliberate sino al 31 dicembre (istituzione di tipologie di entrata a destinazione vincolata e il correlato programma di spesa; istituzione di tipologie di entrata senza vincolo di destinazione, con stanziamento pari a zero, a seguito di accertamento e riscossione di entrate non previste in bilancio; utilizzo delle quote del risultato di amministrazione vincolato ed accantonato per le finalità per le quali sono stati previsti; reimputazione agli esercizi in cui sono esigibili, di obbligazioni riguardanti entrate vincolate già assunte e, se necessario, delle spese correlate; variazioni delle dotazioni di cassa; variazioni di competenza del responsabile finanziario; variazioni degli stanziamenti riguardanti i versamenti ai conti di tesoreria statale intestati all'ente e i versamenti a depositi bancari intestati all'ente) (D.Lgs. 267/00, art.175/3);
- mediante la variazione di assestamento generale, deliberata dall'organo consiliare dell'ente entro il 31 luglio di ciascun anno, si attua la verifica generale di tutte le voci di entrata e di uscita, compreso il fondo di riserva ed il fondo di cassa, al fine di assicurare il mantenimento del pareggio di bilancio (D.Lgs. 267/00, art.175/8);
- i prelevamenti dal fondo di riserva, dal fondo di riserva di cassa e dai fondi spese potenziali sono di competenza dell'organo esecutivo e possono essere deliberati sino al 31 dicembre di ciascun anno (D.Lgs. 267/00, art.176/1).

Principio contabile applicato concernente la programmazione di bilancio

[PaPR, 13.10.1]

Relazione *sulla gestione*. La Relazione è un documento illustrativo della gestione dell'ente, nonché dei fatti di rilievo verificatisi dopo la chiusura dell'esercizio. Contiene ogni eventuale informazione utile ad una migliore comprensione dei dati contabili ed illustra (..omissis).
Considerazioni *dell'ente.* Il principio contabile riproduce esattamente quanto già previsto dall'omonimo articolo del decreto legislativo sull'armonizzazione contabile ed a cui, pertanto, si rimanda (vedi più sopra le considerazioni dell'ente sull'avvenuto rispetto delle identiche prescrizioni richiamate dal D.Lgs.118/11, art.11/6).

[PaPR, 13.10.2]

Quote vincolate*, accantonate e destinate del risultato*. La relazione riepiloga e illustra gli utilizzi delle quote vincolate e accantonate del risultato di amministrazione al 1 gennaio dell'esercizio e gli elenchi analitici delle quote vincolate, accantonate e destinate agli investimenti che compongono il risultato di amministrazione descrivendo, con riferimento alle componenti, più rilevanti:

a) la gestione delle entrate vincolate e destinate agli investimenti provenienti dagli esercizi precedenti, confluite nel risultato di amministrazione al 1 gennaio dell'esercizio oggetto di rendiconto: l'importo applicato al bilancio, le spese impegnate e pagate nel corso dell'esercizio di riferimento finanziate da tali risorse, la cancellazione dei residui, il loro importo alla fine dell'esercizio e le cause che non hanno ancora consentito di spenderle;
b) le riduzioni dei fondi provenienti dagli esercizi precedenti, distinguendo gli utilizzi effettuati nel rispetto delle finalità e le riduzioni determinate dal venire meno dei rischi e delle passività potenziali per i quali erano stati accantonati;
c) la formazione di nuove economie di spesa, finanziate da entrate vincolate e destinate agli investimenti ed accertate nel corso dell'esercizio; il loro importo e le cause che hanno determinato le economie di spesa;
d) le motivazioni della costituzione di nuovi e maggiori accantonamenti finanziati da entrate accertate nel corso dell'esercizio, indicando, per quelli effettuati in sede di predisposizione del rendiconto, se tali accantonamenti hanno determinato un incremento del disavanzo di amministrazione e le cause che non hanno consentito di effettuarli nel bilancio.
***Considerazioni** dell'ente.* L'ente, se ne ricorrevano i presupposti e comunque in modo unitario con gli altri prospetti obbligatori di rendiconto, ha predisposto gli allegati denominati a/1, a/2 ed a/3 che riportano in modo esauriente le informazioni richieste, e precisamente:
- Allegato a/1 (elenco analitico delle risorse accantonate nel risultato di amministrazione finale). Individua, in modo separato: a) le risorse accantonate all'inizio esercizio; b) quelle accantonate applicate in entrata al bilancio (utilizzo dei fondi accantonati attraverso l'applicazione in bilancio della corrispondente quota del risultato di amministrazione); c) le risorse accantonate stanziate nella parte spesa del bilancio; d) gli ulteriori accantonamenti effettuati in sede di rendiconto ed i corrispondenti utilizzi; e) la consistenza finale degli accantonamenti effettuati in sede di rendiconto.
- Allegato a/2 (elenco analitico delle risorse vincolate nel risultato di amministrazione). Individua, in modo separato: a) le risorse vincolate nel risultato di amministrazione presunto; b) le risorse vincolate applicate al bilancio; c) entrate vincolate accertate nell'esercizio; d) gli impegni finanziati da entrate vincolate accertate nell'esercizio o da quote vincolate del risultato di amministrazione; e) il FPV a rendiconto finanziato da entrate vincolate accertate nell'esercizio o da quote vincolate del risultato di amministrazione; f) la cancellazione di residui attivi vincolati, l'eliminazione del vincolo su quote del risultato di amministrazione e la cancellazione di residui passivi finanziati da risorse vincolate (gestione dei residui); g) la cancellazione di impegni finanziati da FPV dopo l'approvazione del rendiconto precedente e non reimpegnati nell'esercizio; h) le risorse vincolate a rendiconto; i) le risorse vincolate nel risultato di amministrazione.
- Allegato a/3 (elenco analitico delle risorse destinate agli investimenti nel risultato di amministrazione) . Individua, in modo separato: a) le risorse destinate agli investimenti nel bilancio iniziale; b) le entrate destinate agli investimenti accertate nell'esercizio; c) gli impegni dell'esercizio finanziati da entrate destinate accertate nell'esercizio o da quote destinate del risultato di amministrazione; d) il FPV a rendiconto finanziato da entrate destinate accertate nell'esercizio o da quote destinate del risultato di amministrazione ;e) la cancellazione di residui attivi costituiti da risorse destinate agli investimenti, l'eliminazione della destinazione su quote del risultato di amministrazione e la cancellazione di residui passivi finanziati da risorse destinate agli investimenti (gestione dei residui); f) le risorse destinate agli investimenti a rendiconto.

[PaPR, 13.10.2 (segue)]

***Accantonamenti** nel risultato di amministrazione.* Infine la relazione da atto della congruità di tutti gli accantonamenti nel risultato di amministrazione al 31 dicembre dell'esercizio cui il rendiconto si riferisce e le motivazioni delle eventuali differenze rispetto agli accantonamenti minimi obbligatori previsti dai principi contabili.
***Considerazioni** dell'ente.* La quota accantonata del risultato di amministrazione è costituita dall'accantonamento al fondo crediti di dubbia esigibilità e dagli accantonamenti per le passività potenziali (fondi spese e rischi). In presenza di crediti di dubbia e difficile esazione accertati nell'esercizio, è stato quindi effettuato, nei limiti di legge, un accantonamento al fondo crediti di dubbia esigibilità vincolando una quota dell'avanzo di amministrazione. L'accantonamento complessivo è stato invece ridotto in presenza di un credito, già oggetto di accantonamento, successivamente dichiarato inesigibile ed eliminato dai residui attivi. In presenza di un'obbligazione passiva condizionata al verificarsi di un evento, come l'esito del giudizio o del ricorso pendente, l'ente ha invece valutato se procedere ad accantonare in un fondo rischi le risorse necessarie per il pagamento degli oneri previsti dalla sentenza, stanziando nell'esercizio le relative spese e destinate, a fine esercizio, ad incrementare la quota del risultato destinata a coprire le eventuali spese della sentenza definitiva.

[PaPR, 13.10.3]

***Ripiano disavanzi** pregressi.* La relazione analizza, se l'ente si trova in questa particolare situazione, la quota di disavanzo ripianata nel corso dell'esercizio distinguendo il disavanzo riferibile al riaccertamento straordinario da quello derivante dalla gestione.
***Considerazioni** dell'ente.* Non ci sono considerazioni da fare sull'argomento in questione, dato che tutti i dati relativi al risultato di amministrazione sono già riportati nel corrispondente prospetto obbligatorio allegato al rendiconto di gestione.

Principio contabile applicato concernente la contabilità finanziaria

[PaCF, 3.7.5]

***Quota avanzo** costituito da stima di residui attivi da tributi.* La componente dell'avanzo costituita da residui attivi *(..di entrate tributarie)* accertati sulla base di stime è evidenziata nella rappresentazione dell'avanzo di amministrazione.
***Considerazioni** dell'ente.* L'ente, in presenza di residui attivi originati da accertamenti effettuati con criteri di stima, sempre relativi a casistiche espressamente autorizzate dalla legge o dai principi contabili, ha periodicamente effettuato la verifica sul grado di realizzazione di tali residui attivi e provvedendo, nel caso se ne rilevasse la necessità, all'eventuale operazione contabile di riaccertamento.

[PaCF, 5.2]

***Operazioni IVA**.* L'ente fornisce informazioni riguardanti la gestione IVA nella relazione sulla gestione al consuntivo.
***Considerazioni** dell'ente.* Nelle contabilità fiscalmente rilevanti dell'ente, le entrate e le spese sono state contabilizzate al lordo di IVA mentre per la determinazione della posizione IVA sono state adottate le scritture richieste dalle specifiche norme fiscali (registri IVA). L'ente, acquirente dei beni o servizi relativi allo svolgimento di attività per le quali non è soggetto passivo di IVA, ha provveduto a versare l'imposta sul valore aggiunto direttamente all'erario invece che al fornitore, effettuando così la scissione del pagamento dell'imponibile rispetto a quello dall'IVA (split payment). Ci si è anche avvalsi della facoltà di non effettuare il versamento IVA contestualmente al pagamento della fattura ma in sede di versamento periodico dell'imposta.

Principio contabile applicato concernente la contabilità economico-patrimoniale

[PaCE, 4.28]

***Sopravvenienze** attive e insussistenze del passivo*. Sono indicati in tali voci i proventi, di competenza economica di esercizi precedenti, che derivano da incrementi a titolo definitivo del valore di attività (decrementi del valore di passività) rispetto alle stime precedentemente operate. Trovano allocazione in questa voce i maggiori crediti derivanti dal riaccertamento dei residui attivi effettuato nell'esercizio considerato e le altre variazioni positive del patrimonio non derivanti dal conto del bilancio, quali ad esempio, donazioni, acquisizioni gratuite, rettifiche positive per errori di rilevazione e valutazione nei precedenti esercizi. Nella relazione illustrativa al rendiconto deve essere dettagliata la composizione della voce.
***Considerazioni** dell'ente.* Non ci sono particolari considerazioni da riportare sulle variazione dell'attivo patrimoniale conseguenti al riaccertamento ordinario dei residui attivi, sulla variazione del passivo prodotta dal riaccertamento ordinario dei residui passivi, o relative a situazioni di natura particolare che abbiano comunque comportato modifiche significative nella consistenza delle attività o passività patrimoniali.

[PaCE, 4.36]

***Risultato economico**.* Nel caso di errori dello stato patrimoniale iniziale la rettifica della posta patrimoniale deve essere rilevata in apposito prospetto, contenuto nella relazione sulla gestione allegata al rendiconto, il cui saldo costituisce una rettifica del patrimonio netto.
***Considerazioni** dell'ente.* Non ci sono particolari segnalazioni da riferire circa la riapertura dell'attivo e del passivo patrimoniale rispetto all'ultima consistenza finale approvata. Le eventuali rettifiche conseguenti alla correzione di errori della precedente chiusura, pur comportando una variazione direttamente imputabile al patrimonio netto, non hanno modificato sostanzialmente l'equilibrio del conto patrimoniale.

[PaCE, 6.1.3]

***Partecipazioni**.* La relazione sulla gestione allegata al rendiconto indica il criterio di valutazione adottato per tutte le partecipazioni azionarie e non azionare in enti e società controllate e partecipate (se il costo storico o il metodo del patrimonio netto). La relazione illustra altresì le variazioni dei criteri di valutazione rispetto al precedente esercizio.
***Considerazioni** dell'ente.* Le partecipazioni immobilizzate, sia azionarie che non, sono valutate con il criterio del costo, ridotto delle perdite durevoli di valore. Le partecipazioni in imprese controllate sono valutate in base al metodo del patrimonio netto. A tal fine, l'utile o la perdita d'esercizio della partecipata, debitamente rettificato, per la quota di pertinenza, porta ad un incremento o ad una riduzione del valore della partecipazione azionaria. Nell'esercizio successivo, a seguito dell'approvazione del rendiconto della gestione, gli eventuali utili derivanti dall'applicazione del metodo del patrimonio netto comportano l'iscrizione di una specifica riserva del patrimonio netto vincolata (PaCE 6.1.3a-b).

[PaCE, 6.3]

***Patrimonio netto**.* L'amministrazione è chiamata a fornire un'adeguata informativa, nella relazione sulla gestione, sulla copertura dei risultati economici negativi di esercizio.
***Considerazioni** dell'ente.* L'eventuale presenza di una variazione negativa (riduzione) nel patrimonio netto di questo esercizio rispetto a quello immediatamente precedente non produce effetti significativi sull'equilibrio patrimoniale, data la funzione prettamente

conoscitiva della contabilità economico patrimoniale (o solo patrimoniale) dell'ente pubblico.

[PaCE, 6.4]

***Fondi rischi** e oneri del passivo*. Con l'espressione "passività potenziali" ci si riferisce a passività connesse a "potenzialità", cioè a situazioni già esistenti ma con esito pendente in quanto si risolveranno in futuro. Se una perdita connessa a una potenzialità è stata iscritta in bilancio, la situazione d'incertezza e l'ammontare dell'importo iscritto in bilancio sono indicati in nota integrativa se tali informazioni sono necessarie per una corretta comprensibilità del bilancio.
***Considerazioni** dell'ente.* Non ci sono ulteriori elementi da introdurre in aggiunta a quanto già riportato, riguardo allo stesso fenomeno, nel precedente punto "PaPR, 13.10.2 - Accantonamenti nel risultato di amministrazione" .

RISULTATI FINANZIARI D'ESERCIZIO

Programmazione ed equilibri finali di bilancio

Programmazione iniziale ed equilibri definitivi
Il consiglio, con l'approvazione del documento unico di programmazione (DUP), aveva a suo tempo identificato gli obiettivi generali e destinato le risorse di bilancio. Il tutto, rispettando il pareggio tra risorse destinate (entrate) e relativi impieghi (uscite). Nel corso dell'esercizio, con le variazioni intervenute e in seguito all'applicazione del criterio di esigibilità dell'entrata e della spesa, gli stanziamenti hanno subito modifiche fino ad assestarsi nella configurazione finale, dove le previsioni assestate di entrata e di uscita continuano ad essere in equilibrio. Durante la gestione, l'amministrazione ha agito in quattro direzioni ben definite, e cioè la gestione corrente, gli interventi negli investimenti, l'utilizzo dei movimenti di fondi e la registrazione dei servizi per conto di terzi, dove ognuno di questi ambiti può essere inteso come un'entità autonoma. Di norma, le scelte inerenti le missioni con i relativi programmi riguardano solo i primi due contesti (corrente e investimenti) perché i servizi C/terzi sono semplici partite di giro mentre i movimenti di fondi interessano operazioni di entrata e uscita che si compensano. Le tabelle riportano gli equilibri definitivi di bilancio.

Entrate correnti (Stanziamenti comp.)		
Tributi	(+)	5.862.452,63
Trasferimenti correnti	(+)	2.094.555,47
Extratributarie	(+)	1.243.550,00
Entr. correnti specifiche per investimenti	(-)	30.000,00
Entr. correnti generiche per investimenti	(-)	0,00
Risorse ordinarie		**9.170.558,10**
FPV per spese correnti (FPV/E)	(+)	0,00
Avanzo a finanziamento bil. corrente	(+)	94.000,00
Entrate C/capitale per spese correnti	(+)	100.000,00
Accensione prestiti per spese correnti	(+)	0,00
Risorse straordinarie		**194.000,00**
Totale		9.364.558,10

Uscite correnti (Stanziamenti comp.)		
Spese correnti	(+)	9.071.258,10
Sp. correnti assimilabili a investimenti	(-)	0,00
Rimborso di prestiti	(+)	333.000,00
Impieghi ordinari		**9.404.258,10**
Disavanzo applicato a bilancio corrente	(+)	0,00
Investimenti assimilabili a sp. correnti	(+)	0,00
Impieghi straordinari		**0,00**
Totale		9.404.258,10

Entrate investimenti (Stanziamenti comp.)		
Entrate in C/capitale	(+)	14.676.017,99
Entrate C/capitale per spese correnti	(-)	100.000,00
Risorse ordinarie		**14.576.017,99**
FPV per spese in C/capitale (FPV/E)	(+)	0,00
Avanzo a finanziamento investimenti	(+)	182.300,00
Entrate correnti che finanziano invest.	(+)	30.000,00
Riduzioni di attività finanziarie	(+)	0,00
Attività finanz. assimilabili a mov. fondi	(-)	0,00
Accensione prestiti	(+)	300.000,00
Accensione prestiti per spese correnti	(-)	0,00
Risorse onerose		**512.300,00**
Totale		15.088.317,99

Uscite investimenti (Stanziamenti comp.)		
Spese in conto capitale	(+)	15.048.617,99
Investimenti assimilabili a sp. correnti	(-)	0,00
Impieghi ordinari		**15.048.617,99**
Sp. correnti assimilabili a investimenti	(+)	0,00
Incremento di attività finanziarie	(+)	0,00
Attività finanz. assimilabili a mov. fondi	(-)	0,00
Impieghi straordinari		**0,00**
Totale		15.048.617,99

Riepilogo entrate 2019		
Correnti	(+)	9.364.558,10
Investimenti	(+)	15.088.317,99
Movimenti di fondi	(+)	0,00
Entrate destinate ai programmi		**24.452.876,09**
Servizi conto terzi		1.870.000,00
Altre entrate		**1.870.000,00**
Totale		**26.322.876,09**

Riepilogo uscite 2019		
Correnti	(+)	9.404.258,10
Investimenti	(+)	15.048.617,99
Movimenti di fondi	(+)	0,00
Uscite destinate ai programmi		**24.452.876,09**
Servizi conto terzi		1.870.000,00
Altre uscite		**1.870.000,00**
Totale		**26.322.876,09**

Risultato di amministrazione

Rendiconto e risultato di esercizio
Il conto consuntivo è il documento ufficiale con cui ogni amministrazione rende conto ai cittadini su come siano stati realmente impiegati i soldi pubblici gestiti in un determinato arco di tempo (esercizio). Conti alla mano, si tratta di spiegare dove e come sono state gestite le risorse reperite nell'anno e di misurare gli effettivi risultati conseguiti, questi ultimi ottenuti con il lavoro messo in atto dall'intera struttura. L'obiettivo è quello di misurare lo stato di salute dell'ente, confrontando le aspettative con i risultati oggettivi. Il rendiconto può terminare con un risultato positivo, chiamato avanzo, oppure in disavanzo. Le tabelle, con i rispettivi grafici, riportano il risultato conseguito negli ultimi due esercizi con il relativo scostamento (variazione di periodo).

Risultato 2019 e tendenza in atto

Denominazione		2018	2019	Variazione
Fondo di cassa iniziale	(+)	4.718.049,23	5.083.171,78	365.122,55
Riscossioni	(+)	8.583.064,75	8.740.424,70	157.359,95
Pagamenti	(-)	8.217.942,20	9.148.419,65	930.477,45
Situazione contabile di cassa		5.083.171,78	4.675.176,83	-407.994,95
Pagamenti per azioni esecutive non regolarizzate al 31.12	(-)	0,00	0,00	0,00
Fondo di cassa finale		5.083.171,78	4.675.176,83	-407.994,95
Residui attivi	(+)	7.455.332,89	7.625.848,25	170.515,36
Residui passivi	(-)	10.292.028,27	9.521.210,07	-770.818,20
Risultato contabile (al lordo FPV/U)		**2.246.476,40**	**2.779.815,01**	**533.338,61**
FPV per spese correnti (FPV/U)	(-)	0,00	24.912,43	24.912,43
FPV per spese in C/capitale (FPV/U)	(-)	0,00	629.108,47	629.108,47
Risultato effettivo		**2.246.476,40**	**2.125.794,11**	**-120.682,29**

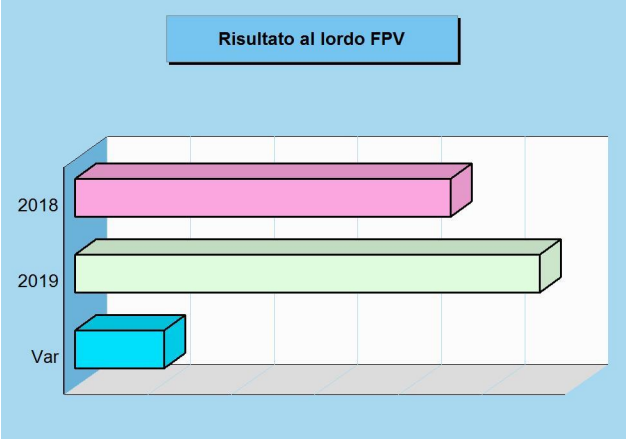

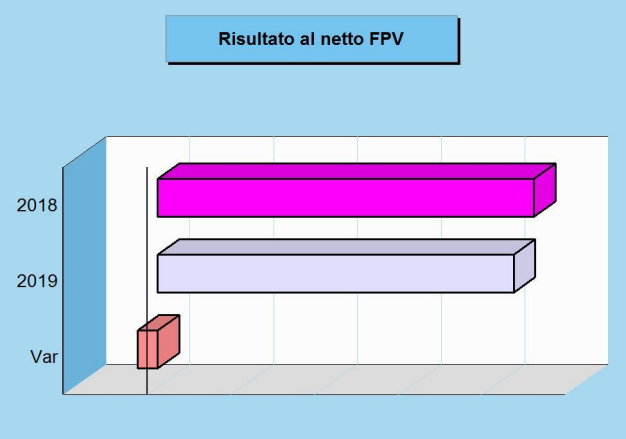

Composizione del risultato 2019 e copertura dei vincoli

Vincoli sul risultato

Parte accantonata	(b)	1.367.103,45
Parte vincolata	(c)	366.147,99
Parte destinata agli investimenti	(d)	172.437,89
Vincoli complessivi		**1.905.689,33**

Verifica sulla copertura effettiva dei vincoli

Risultato di amministrazione	(a)	2.125.794,11
Vincoli complessivi		1.905.689,33
Differenza (a-b-c-d)	(e)	**220.104,78**
Eccedenza dell'avanzo sui vincoli		220.104,78
Disavanzo da ripianare per il ripristino dei vincoli		-

Risultato di gestione

Gestione della competenza e FPV
Il conto del bilancio, quale sintesi contabile dell'intera attività finanziaria, si chiude con un risultato di avanzo o disavanzo, originato dal risultato ottenuto dalle gestioni di competenza e residui. La somma dei due importi fornisce il valore totale del risultato mentre l'analisi disaggregata offre maggiori informazioni su come l'ente, in concreto, abbia finanziato il fabbisogno di spesa del singolo esercizio. Il criterio di attribuzione del singolo impegno nell'esercizio in cui la spesa diventerà esigibile, ottenuto con l'applicazione della tecnica del fondo pluriennale vincolato, altera in modo artificiale il risultato della competenza perché riduce l'importo degli impegni conservati nell'esercizio. Questo difetto viene corretto considerando il FPV in spesa "come impegnato".

Entrate correnti (Accertamenti comp.)

Tributi	(+)	5.773.308,53
Trasferimenti correnti	(+)	558.046,89
Extratributarie	(+)	881.729,67
Entr. correnti specifiche per investimenti	(-)	29.179,78
Entr. correnti generiche per investimenti	(-)	0,00
Risorse ordinarie		**7.183.905,31**
FPV per spese correnti (FPV/E)	(+)	0,00
Avanzo a finanziamento bil. corrente	(+)	94.000,00
Entrate C/capitale per spese correnti	(+)	40.641,80
Accensione prestiti per spese correnti	(+)	0,00
Risorse straordinarie		**134.641,80**
Totale		7.318.547,11

Uscite correnti (Impegni comp.)

Spese correnti	(+)	6.708.612,49
Sp. correnti assimilabili a investimenti	(-)	0,00
Rimborso di prestiti	(+)	293.000,00
Impieghi ordinari		**7.001.612,49**
FPV per spese correnti (FPV/U)	(+)	24.912,43
Disavanzo applicato a bilancio corrente	(+)	0,00
Investimenti assimilabili a sp. correnti	(+)	0,00
Impieghi straordinari		**24.912,43**
Totale		7.026.524,92

Entrate investimenti (Accertamenti comp.)

Entrate in C/capitale	(+)	1.038.736,02
Entrate C/capitale per spese correnti	(-)	40.641,80
Risorse ordinarie		**998.094,22**
FPV per spese in C/capitale (FPV/E)	(+)	0,00
Avanzo a finanziamento investimenti	(+)	182.300,00
Entrate correnti che finanziano invest.	(+)	29.179,78
Riduzioni di attività finanziarie	(+)	0,00
Attività finanz. assimilabili a mov. fondi	(-)	0,00
Accensione prestiti	(+)	256.945,59
Accensione prestiti per spese correnti	(-)	0,00
Risorse onerose		**468.425,37**
Totale		1.466.519,59

Uscite investimenti (Impegni comp.)

Spese in conto capitale	(+)	650.646,87
Investimenti assimilabili a sp. correnti	(-)	0,00
Impieghi ordinari		**650.646,87**
FPV per spese in C/capitale	(+)	629.108,47
Sp. correnti assimilabili a investimenti	(+)	0,00
Incremento di attività finanziarie	(+)	0,00
Attività finanz. assimilabili a mov. fondi	(-)	0,00
Impieghi straordinari		**629.108,47**
Totale		1.279.755,34

Risultato della gestione (competenza)

Denominazione		Accertamenti	Impegni	Risultato
Corrente	(+)	7.318.547,11	7.026.524,92	292.022,19
Investimenti	(+)	1.466.519,59	1.279.755,34	186.764,25
Movimento fondi	(+)	0,00	0,00	0,00
Parziale		8.785.066,70	8.306.280,26	**478.786,44**
Servizi conto terzi	(+)	1.047.802,15	1.047.802,15	0,00
Totale		9.832.868,85	9.354.082,41	**478.786,44**

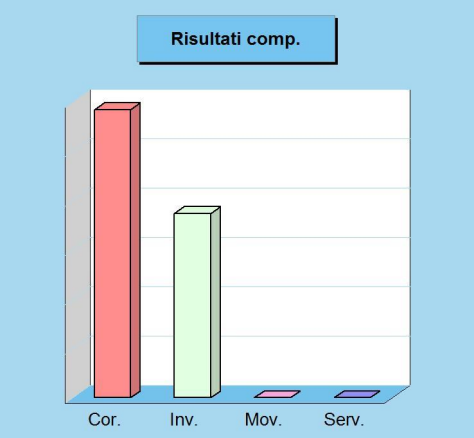

Risultato di cassa

Previsioni di cassa e operazioni di tesoreria
La previsione e la registrazione dei movimenti di cassa riguarda solo il primo dei tre anni della programmazione di bilancio ed abbraccia sia la gestione di competenza che quella dei residui (situazione di credito e debito ereditate dall'anno precedente). Nel corso dell'esercizio le previsioni si sono tradotte in movimenti effettivi con la conseguente emissione, da parte dell'ente, delle reversali d'incasso (entrate) e dei mandati di pagamento (uscite). Il tesoriere, a fronte di queste autorizzazioni ad incassare ed a pagare, ha operato i movimenti di cassa con i conseguenti accrediti ed addebiti in conto. Il saldo finale di queste operazione, sommato alla consistenza iniziale del fondo cassa, determina l'ammontare complessivo della giacenza di tesoreria (fondo finale di cassa).

Situazione di cassa 2019 e tendenza in atto

Denominazione		2018	2019	Variazione
Fondo di cassa iniziale	(+)	4.718.049,23	5.083.171,78	365.122,55
Riscossioni	(+)	8.583.064,75	**8.740.424,70**	157.359,95
Pagamenti	(-)	8.217.942,20	**9.148.419,65**	930.477,45
Situazione contabile di cassa		5.083.171,78	4.675.176,83	-407.994,95
Pagamenti per azioni esecutive non regolarizzate al 31.12	(-)	0,00	0,00	0,00
Fondo di cassa finale		5.083.171,78	**4.675.176,83**	-407.994,95

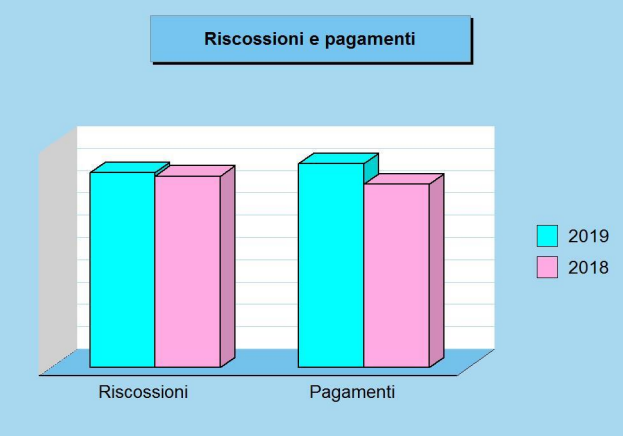

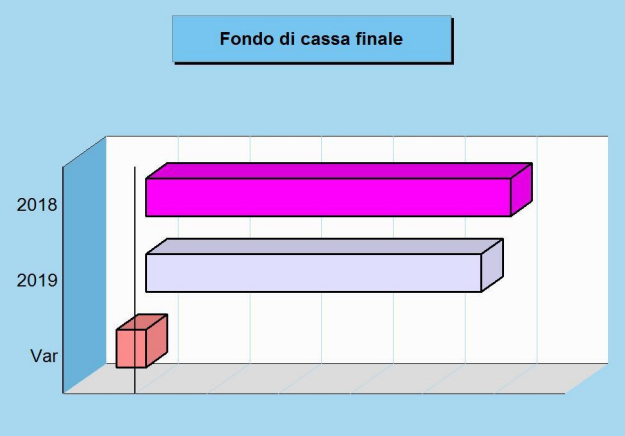

Entrate (movimenti di cassa 2019)

Denominazione		Previsioni	Riscossioni
Tributi	(+)	7.642.733,20	5.591.042,18
Trasferimenti	(+)	2.765.403,23	632.394,89
Extratributarie	(+)	1.545.921,20	857.502,99
Entrate C/capitale	(+)	18.427.728,43	593.357,16
Riduzioni finanziarie	(+)	0,00	0,00
Accensione prestiti	(+)	974.188,74	0,00
Anticipazioni	(+)	0,00	0,00
Entrate C/terzi	(+)	2.130.248,66	1.066.127,48
Somma		33.486.223,46	8.740.424,70
FPV entrata (FPV/E)	(+)	-	-
Avanzo applicato	(+)	-	-
Parziale		33.486.223,46	**8.740.424,70**
Fondo iniz. di cassa	(+)	5.083.171,78	5.083.171,78
Totale		38.569.395,24	**13.823.596,48**

Uscite (movimenti di cassa 2019)

Denominazione		Previsioni	Pagamenti
Spese correnti	(+)	12.837.175,40	7.068.190,23
Spese C/capitale	(+)	20.693.949,67	679.751,59
Incr. att. finanziarie	(+)	0,00	0,00
Rimborso prestiti	(+)	743.731,97	378.819,44
Chiusura anticipaz.	(+)	0,00	0,00
Uscite C/terzi	(+)	2.221.423,97	1.021.658,39
Somma		36.496.281,01	9.148.419,65
FPV uscita (FPV/U)	(+)	-	-
Disavanzo applicato	(+)	-	-
Parziale		36.496.281,01	**9.148.419,65**
Totale		36.496.281,01	**9.148.419,65**

SITUAZIONE CONTABILE A RENDICONTO

Gestione delle entrate di competenza

Dalla previsione all'accertamento e incasso
L'ammontare complessivo della spesa impiegata nelle diverse missioni e programmi dipende dalla disponibilità effettiva di risorse che, nella contabilità pubblica come per altro anche in quella privata, si traducono poi in interventi di parte corrente o in investimenti a medio o lungo termine. Partendo da questa constatazione, i prospetti successivi indicano l'ammontare delle risorse complessivamente previste nell'esercizio appena chiuso (stanziamenti definitivi) mostrando, inoltre, quante di queste entrate si sono tradotte in effettive disponibilità utilizzabili per la copertura della spesa corrente o di quella in conto capitale (accertamenti) o per l'attivazione dei concreti movimenti di cassa (riscossioni) e quale, infine, sia stata la loro composizione contabile.

Rendiconto 2019 e tendenza in atto (accert. comp.)

Accertamenti		2018	2019
Tributi	(+)	5.550.753,11	5.773.308,53
Trasferim. correnti	(+)	866.100,98	558.046,89
Extratributarie	(+)	669.282,29	881.729,67
Entrate C/capitale	(+)	700.451,65	1.038.736,02
Riduzioni finanziarie	(+)	0,00	0,00
Accensione prestiti	(+)	0,00	256.945,59
Anticipazioni	(+)	0,00	0,00
Entrate C/terzi	(+)	1.000.226,90	1.047.802,15
Totale		**8.786.814,93**	**9.556.568,85**

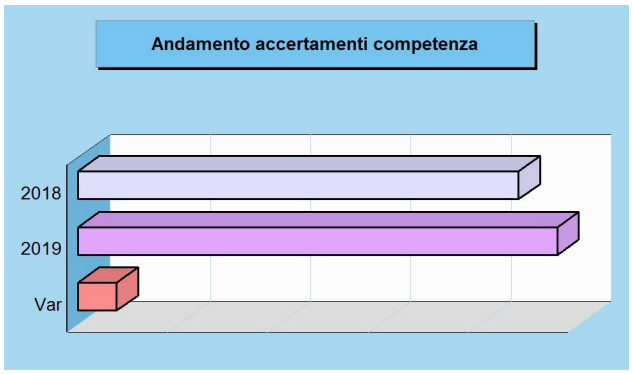

Stato accertam. e grado riscossione (accert. comp.)

Competenza	Accertamenti	Riscossioni
	9.556.568,85	7.369.088,73

Composizione	% Accertato	% Riscosso
Tributi	98,5%	82,8%
Trasferim. correnti	26,6%	76,5%
Extratributarie	70,9%	77,8%
Entrate C/capitale	7,1%	42,7%
Riduzioni finanziarie	-	-
Accensione prestiti	85,6%	-
Anticipazioni	-	-
Entrate C/terzi	56,0%	98,4%
Totale	**36,7%**	**77,1%**

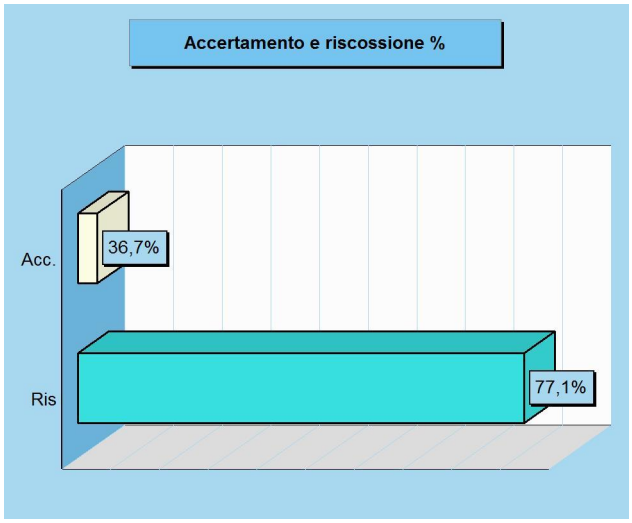

Movimenti contabili (competenza 2019)

Denominazione		Stanz. finali	Accertamenti	Riscossioni
Tributi	(+)	5.862.452,63	5.773.308,53	4.781.482,41
Trasferimenti correnti	(+)	2.094.555,47	558.046,89	427.148,49
Extratributarie	(+)	1.243.550,00	881.729,67	685.556,92
Entrate C/capitale	(+)	14.676.017,99	1.038.736,02	443.906,42
Riduzioni finanziarie	(+)	0,00	0,00	0,00
Accensione prestiti	(+)	300.000,00	256.945,59	0,00
Anticipazioni	(+)	0,00	0,00	0,00
Parziale		24.176.576,09	8.508.766,70	6.338.094,24
Entrate C/terzi	(+)	1.870.000,00	1.047.802,15	1.030.994,49
Totale		**26.046.576,09**	**9.556.568,85**	**7.369.088,73**

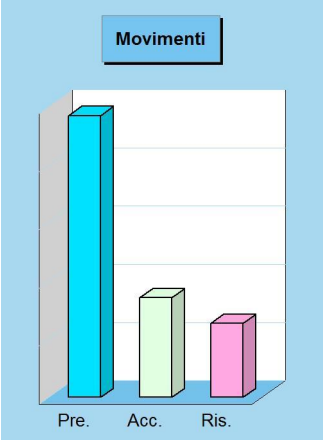

Gestione delle uscite di competenza

Dalla previsione all'impegno e pagamento
Le uscite sono costituite da spese correnti, investimenti, rimborso di prestiti e servizi per conto terzi. L'ammontare dei mezzi effettivamente spendibili dipende dal volume di entrate che sono state realmente reperite. L'ente pubblico utilizza le risorse seguendo un preciso iter procedurale. Si parte dalle previsioni di spesa, dove l'amministrazione programma gli interventi riportandoli nel bilancio; si prosegue, poi, con l'impegno delle somme esigibili o meno nell'anno e la conseguente formazione dei debiti verso terzi; si termina, infine, con il pagamento dei debiti maturati. I prospetti indicano l'ammontare delle risorse previste mostrando quante di queste si sono poi tradotte in effettive spese correnti o in C/capitale (impegni) ed in concreti movimenti di cassa (pagamenti).

Rendiconto 2019 e tendenza in atto (impegni. comp.)

Impegni		2018	2019
Spese correnti	(+)	6.730.417,43	6.708.612,49
Spese C/capitale	(+)	708.494,90	650.646,87
Incr. att. finanziarie	(+)	0,00	0,00
Rimborso prestiti	(+)	280.000,00	293.000,00
Chiusura anticipaz.	(+)	0,00	0,00
Uscite C/terzi	(+)	1.000.226,90	1.047.802,15
Totale		**8.719.139,23**	**8.700.061,51**

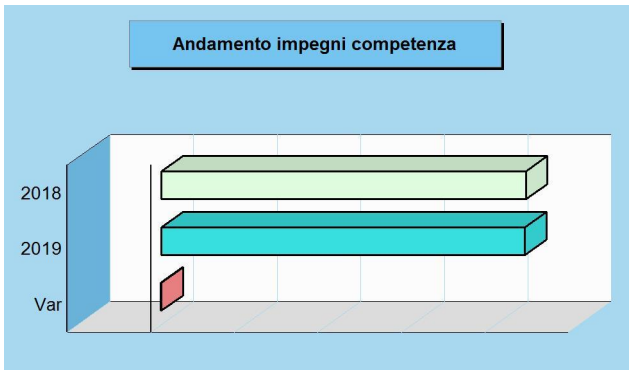

Stato di impegno e grado di pagamento (imp. comp.)

Competenza	Impegni	Pagamenti
	8.700.061,51	7.101.033,47

Composizione	% Impegnato	% Pagato
Spese correnti	74,0%	83,9%
Spese C/capitale	4,3%	28,1%
Incr. att. finanziarie	-	-
Rimborso prestiti	88,0%	100,0%
Chiusura anticipaz.	-	-
Uscite C/terzi	56,0%	95,0%
Totale	**33,1%**	**81,6%**

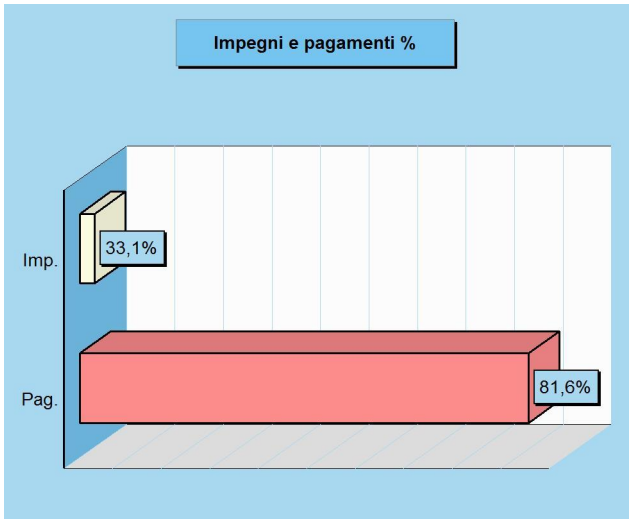

Movimenti contabili (competenza 2019)

Denominazione		Stanz. finali	Impegni	Pagamenti
Spese correnti	(+)	9.071.258,10	6.708.612,49	5.629.420,44
Spese C/capitale	(+)	15.048.617,99	650.646,87	182.964,65
Incr. att. finanziarie	(+)	0,00	0,00	0,00
Rimborso prestiti	(+)	333.000,00	293.000,00	293.000,00
Chiusura anticipaz.	(+)	0,00	0,00	0,00
Parziale		24.452.876,09	7.652.259,36	6.105.385,09
Uscite C/terzi	(+)	1.870.000,00	1.047.802,15	995.648,38
Totale		**26.322.876,09**	**8.700.061,51**	**7.101.033,47**

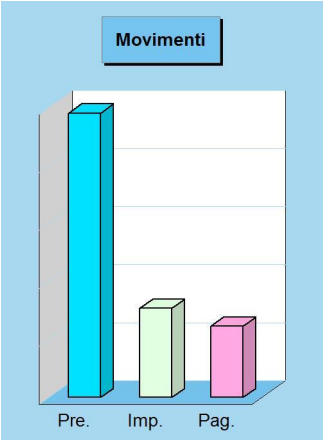

Finanziamento del bilancio corrente

Risorse e impieghi per il funzionamento
Come ogni altra entità economica destinata ad erogare servizi, anche l'ente locale sostiene dei costi, sia fissi che variabili, per fare funzionare la struttura. Il fabbisogno richiesto dal funzionamento dell'apparato, come gli oneri per il personale (stipendi, contributi), l'acquisto di beni di consumo (cancelleria, ricambi), le prestazioni di servizi (luce, gas, telefono), unitamente al rimborso di prestiti, hanno sempre bisogno di adeguati finanziamenti. I mezzi destinati a tale scopo hanno una natura ordinaria, come i tributi, i contributi in C/gestione, le entrate extra tributarie. Altre fonti, come l'avanzo applicato per il finanziamento della spesa corrente o il fondo pluriennale stanziato in entrata (FPV/E), essendo risorse già acquisite in esercizi precedenti, hanno invece natura straordinaria.

Rendiconto suddiviso nelle componenti
Il fabbisogno di spesa corrente deve essere sempre fronteggiato con pari risorse di entrata. Ma utilizzare le disponibilità per far funzionare la macchina operativa è cosa ben diversa dal destinare quelle stesse risorse al versante delle opere pubbliche: variano finalità e vincoli. La tabella divide la situazione di rendiconto nelle diverse componenti separando le risorse destinate alla gestione (bilancio corrente), le spese in C/capitale (investimenti) e le operazioni finanziarie (fondi e C/terzi).

Competenza 2019

Bilancio	Accertamenti	Impegni
Corrente	7.318.547,11	7.026.524,92
Investimenti	1.466.519,59	1.279.755,34
Movimento fondi	0,00	0,00
Servizi conto terzi	1.047.802,15	1.047.802,15
Totale	**9.832.868,85**	**9.354.082,41**

Modalità di Finanziamento bilancio corrente 2019

Accertamenti		2019
Tributi	(+)	5.773.308,53
Trasferimenti correnti	(+)	558.046,89
Extratributarie	(+)	881.729,67
Entr. correnti specifiche per investimenti	(-)	29.179,78
Entr. correnti generiche per investimenti	(-)	0,00
Risorse ordinarie		**7.183.905,31**
FPV per spese correnti (FPV/E)	(+)	0,00
Avanzo a finanziamento bil. corrente	(+)	94.000,00
Entrate C/capitale per spese correnti	(+)	40.641,80
Accensione di prestiti per spese correnti	(+)	0,00
Risorse straordinarie		**134.641,80**
Totale		7.318.547,11

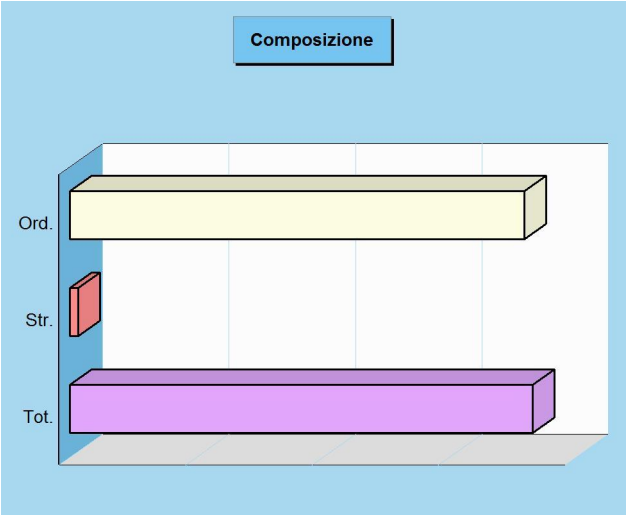

Stato di finanziamento bilancio corrente 2019

Entrate		Previsione	Accertamenti	Scostamento
Tributi	(+)	5.862.452,63	5.773.308,53	89.144,10
Trasferimenti correnti	(+)	2.094.555,47	558.046,89	1.536.508,58
Extratributarie	(+)	1.243.550,00	881.729,67	361.820,33
Entr. correnti spec. per investimenti	(-)	30.000,00	29.179,78	820,22
Entr. correnti gen. per investimenti	(-)	0,00	0,00	0,00
Risorse ordinarie		**9.170.558,10**	**7.183.905,31**	**1.986.652,79**
FPV per spese correnti (FPV/E)	(+)	0,00	0,00	0,00
Avanzo a finanziamento bil. corrente	(+)	94.000,00	94.000,00	0,00
Entrate C/capitale per spese correnti	(+)	100.000,00	40.641,80	59.358,20
Accensione prestiti per spese correnti	(+)	0,00	0,00	0,00
Risorse straordinarie		**194.000,00**	**134.641,80**	**59.358,20**
Totale		9.364.558,10	7.318.547,11	2.046.010,99

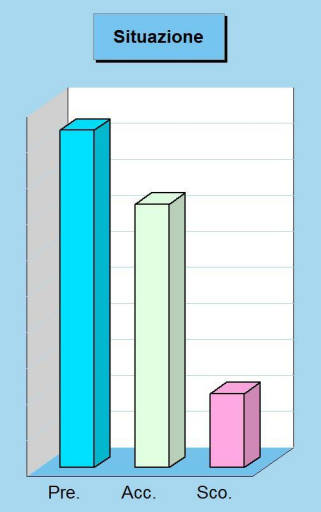

Finanziamento del bilancio investimenti

Risorse e impieghi per gli investimenti
L'ente, oltre che a garantire il regolare funzionamento della struttura, può destinare le proprie entrate per acquisire o migliorare le dotazioni infrastrutturali. In questo modo si viene ad assicurare un livello di mezzi strumentali tali da garantire l'erogazione di servizi di buona qualità. Le risorse di parte investimento possono essere gratuite, come i contributi in conto capitale, le alienazioni di beni, il risparmio corrente, oppure onerosa, come il ricorso al credito. In quest'ultimo caso, il rimborso del mutuo inciderà sul bilancio corrente fino alla sua completa restituzione. Le fonti di entrata possono avere sia natura ordinaria che straordinaria, come le risorse che provengono da esercizi precedenti. È questo il caso dell'avanzo e del fondo pluriennale (FPV/E).

Consuntivo e componenti elementari
Diversamente dalla parte corrente, il budget destinato alle infrastrutture richiede il preventivo finanziamento di tutta la spesa. La componente per gli investimenti, però, è molto influenzata dalla disponibilità di risorse concesse da altri enti pubblici nella forma di contributi in C/capitale. La tabella divide la situazione di rendiconto nelle diverse componenti separando le risorse destinate alla gestione (bilancio corrente), le spese in C/capitale (investimenti) e le operazioni finanziarie (fondi e C/terzi).

Competenza 2019

Bilancio	Accertamenti	Impegni
Corrente	7.318.547,11	7.026.524,92
Investimenti	1.466.519,59	1.279.755,34
Movimento fondi	0,00	0,00
Servizi conto terzi	1.047.802,15	1.047.802,15
Totale	**9.832.868,85**	**9.354.082,41**

Modalità di Finanziamento bilancio investimenti 2019

Accertamenti		2019
Entrate in C/capitale	(+)	1.038.736,02
Entrate C/capitale per spese correnti	(-)	40.641,80
Risorse ordinarie		**998.094,22**
FPV per spese in C/capitale (FPV/E)	(+)	0,00
Avanzo a finanziamento investimenti	(+)	182.300,00
Entrate correnti che finanziano inv.	(+)	29.179,78
Riduzioni di attività finanziarie	(+)	0,00
Attività finanz. assimilabili a mov. fondi	(-)	0,00
Accensione prestiti	(+)	256.945,59
Accensione prestiti per spese correnti	(-)	0,00
Risorse straordinarie		**468.425,37**
Totale		1.466.519,59

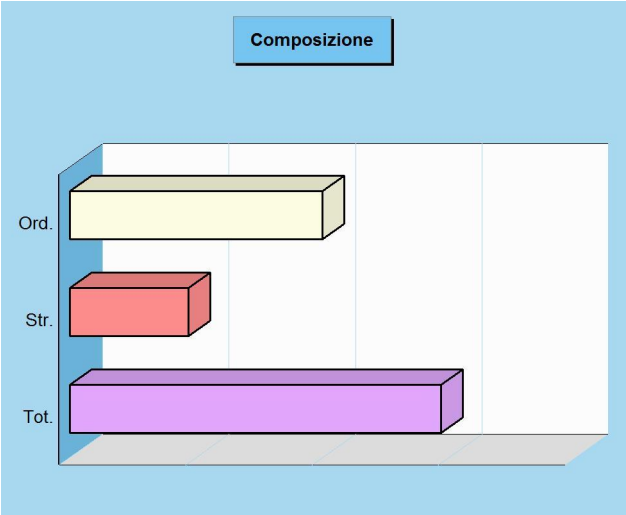

Stato di finanziamento bilancio investimenti 2019

Entrate		Previsione	Accertamenti	Scostamento
Entrate in C/capitale	(+)	14.676.017,99	1.038.736,02	13.637.281,97
Entrate C/capitale spese correnti	(-)	100.000,00	40.641,80	59.358,20
Risorse ordinarie		**14.576.017,99**	**998.094,22**	**13.577.923,77**
FPV spese C/capitale (FPV/E)	(+)	0,00	0,00	0,00
Avanzo a finanziamento invest.	(+)	182.300,00	182.300,00	0,00
Entrate correnti che finanz. inv.	(+)	30.000,00	29.179,78	820,22
Riduzioni di attività finanziarie	(+)	0,00	0,00	0,00
Attività fin. assimil. a mov. fondi	(-)	0,00	0,00	0,00
Accensione prestiti	(+)	300.000,00	256.945,59	43.054,41
Acc. prestiti per spese correnti	(-)	0,00	0,00	0,00
Risorse straordinarie		**512.300,00**	**468.425,37**	**43.874,63**
Totale		15.088.317,99	1.466.519,59	13.621.798,40

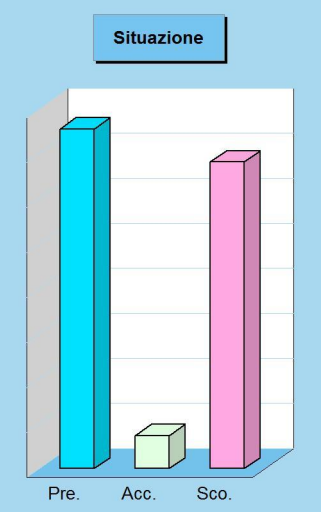

Ricorso al FPV e all'avanzo di esercizi precedenti

Origine delle risorse attivate
L'equilibrio complessivo di rendiconto (competenza), con il conseguente finanziamento del fabbisogno di spesa, è il risultato dalla corrispondenza tra il totale delle entrate, comprensive del fondo pluriennale vincolato (FPV/E) e dell'avanzo di amministrazione applicato, contrapposto al totale delle uscite, comprensive degli stanziamenti relativi al fondo pluriennale vincolato (FPV/U) unito all'eventuale disavanzo applicato per il ripiano di deficit pregressi. Il completo finanziamento di questo fabbisogno, pertanto, può essere stato ottenuto con le sole risorse attivate nell'esercizio (competenza) oppure ricorrendo anche a fonti di entrata già accertate in esercizi precedenti, come il citato avanzo e il fondo pluriennale stanziato in entrata. I successivi prospetti individuano le due componenti.

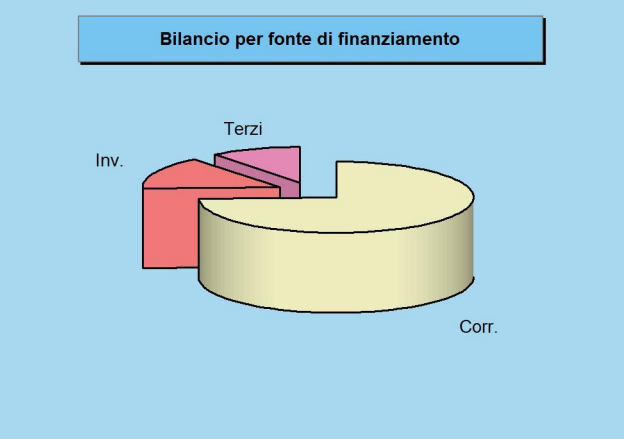



Esercizio di origine dei finanziamenti di bilancio

Bilancio	Accertamenti 2019	Acc. precedenti
Corrente	7.224.547,11	94.000,00
Investimenti	1.284.219,59	182.300,00
Movimento fondi	0,00	-
Servizi conto terzi	1.047.802,15	-
Totale	9.556.568,85	276.300,00

Bilancio corrente - Origine del finanziamento

Entrate		Accertam. 2019	Accertam. prec.	Totale
Tributi	(+)	5.773.308,53	-	5.773.308,53
Trasferimenti correnti	(+)	558.046,89	-	558.046,89
Extratributarie	(+)	881.729,67	-	881.729,67
Entr. corr. spec. per investimenti	(-)	29.179,78	-	29.179,78
Entr. corr. gen. per investimenti	(-)	0,00	-	0,00
Risorse ordinarie		**7.183.905,31**	**0,00**	**7.183.905,31**
FPV spese correnti (FPV/E)	(+)	-	0,00	0,00
Avanzo a finanziam. bil. corrente	(+)	-	94.000,00	94.000,00
Entrate C/capitale per sp. correnti	(+)	40.641,80	-	40.641,80
Accensione prestiti per sp. correnti	(+)	0,00	-	0,00
Risorse straordinarie		**40.641,80**	**94.000,00**	**134.641,80**
Totale		7.224.547,11	94.000,00	7.318.547,11

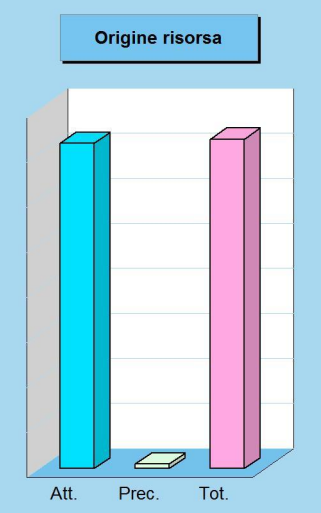

Bilancio investimenti - Origine del finanziamento

Entrate		Accertam. 2019	Accertam. prec.	Totale
Entrate in C/capitale	(+)	1.038.736,02	-	1.038.736,02
Entrate C/capitale per sp. correnti	(-)	40.641,80	-	40.641,80
Risorse ordinarie		**998.094,22**	**0,00**	**998.094,22**
FPV spese in C/capitale (FPV/E)	(+)	-	0,00	0,00
Avanzo a finanziam. investimenti	(+)	-	182.300,00	182.300,00
Entrate correnti che finanziano inv.	(+)	29.179,78	-	29.179,78
Riduzioni di attività finanziarie	(+)	0,00	-	0,00
Attività fin. assimilab. a mov. fondi	(-)	0,00	-	0,00
Accensione prestiti	(+)	256.945,59	-	256.945,59
Accensione prestiti per sp. correnti	(-)	0,00	-	0,00
Risorse straordinarie		**286.125,37**	**182.300,00**	**468.425,37**
Totale		1.284.219,59	182.300,00	1.466.519,59

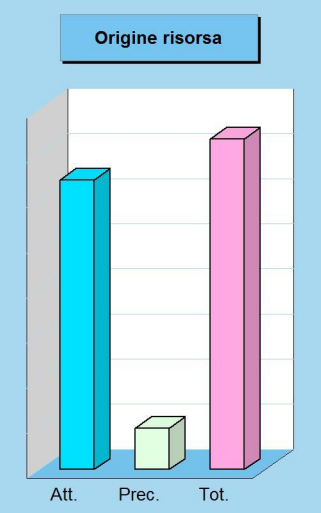

Formazione di nuovi residui

Criterio di esigibilità e formazione dei residui
Le previsioni di entrata tendono a tradursi in altrettanti accertamenti che, se non incassati nello stesso esercizio, si trasformano a rendiconto in nuovi residui attivi, e quindi in posizioni creditorie verso terzi. Anche le previsioni di uscita tendono a trasformarsi in impegni di spesa con i successivi pagamenti. È importante notare che il grado d'impegno della spesa è spesso influenzato dal criterio di imputazione adottato dalla contabilità armonizzata che privilegia il momento dell'esigibilità in luogo dell'esercizio di nascita del procedimento. La spesa finanziata nell'esercizio, pertanto, in virtù di questo principio, potrebbe trovare imputazione in anni successivi a quello di formazione. In questo caso, è stanziato in spesa pari quota del fondo pluriennale (FPV/U).

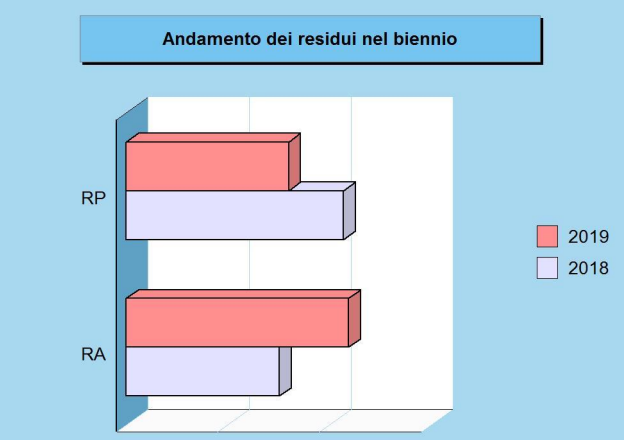

Formazione di nuovi residui attivi (competenza 2019)

Denominazione		Accertamenti	Riscossioni	Residui attivi
Tributi	(+)	5.773.308,53	4.781.482,41	991.826,12
Trasferimenti correnti	(+)	558.046,89	427.148,49	130.898,40
Extratributarie	(+)	881.729,67	685.556,92	196.172,75
Entrate C/capitale	(+)	1.038.736,02	443.906,42	594.829,60
Riduzioni finanziarie	(+)	0,00	0,00	0,00
Accensione prestiti	(+)	256.945,59	0,00	256.945,59
Anticipazioni	(+)	0,00	0,00	0,00
	Parziale	8.508.766,70	6.338.094,24	2.170.672,46
Entrate C/terzi	(+)	1.047.802,15	1.030.994,49	16.807,66
	Totale	**9.556.568,85**	**7.369.088,73**	**2.187.480,12**

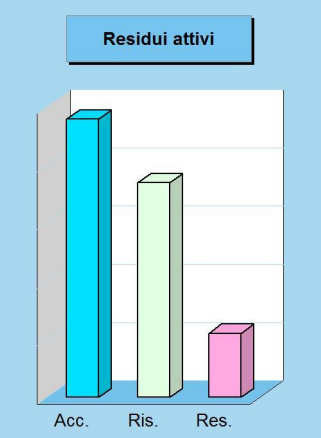

Formazione di nuovi residui passivi (competenza 2019)

Denominazione		Impegni	Pagamenti	Residui passivi
Spese correnti	(+)	6.708.612,49	5.629.420,44	1.079.192,05
Spese C/capitale	(+)	650.646,87	182.964,65	467.682,22
Incr. att. finanziarie	(+)	0,00	0,00	0,00
Rimborso prestiti	(+)	293.000,00	293.000,00	0,00
Chiusura anticipaz.	(+)	0,00	0,00	0,00
	Parziale	7.652.259,36	6.105.385,09	1.546.874,27
Uscite C/terzi	(+)	1.047.802,15	995.648,38	52.153,77
	Totale	**8.700.061,51**	**7.101.033,47**	**1.599.028,04**

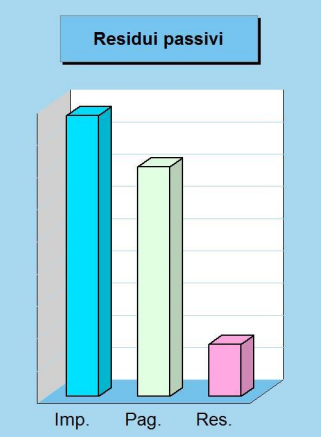

Residui attivi competenza e tendenza in atto

Denominazione		2018	2019
Tributi	(+)		991.826,12
Trasferi. correnti	(+)		130.898,40
Extratributarie	(+)		196.172,75
Entrate C/capitale	(+)		594.829,60
Riduzioni finanziarie	(+)		0,00
Accensione prestiti	(+)		256.945,59
Anticipazioni	(+)		0,00
Parziale			2.170.672,46
Entrate C/terzi	(+)		16.807,66
Totale		**1.506.503,93**	**2.187.480,12**

Residui passivi competenza e tendenza in atto

Denominazione		2018	2019
Spese correnti	(+)		1.079.192,05
Spese C/capitale	(+)		467.682,22
Incr. att. finanziarie	(+)		0,00
Rimborso prestiti	(+)		0,00
Chiusura anticipaz.	(+)		0,00
Parziale			1.546.874,27
Uscite C/terzi	(+)		52.153,77
Totale		**2.137.180,44**	**1.599.028,04**

Smaltimento di residui precedenti

Velocità di incasso o pagamento e solvibilità
La conservazione nel tempo di una posizione creditoria o debitoria riconducibile ad esercizi precedenti è un'attività prettamente contabile che verifica il grado di attendibilità e di solvibilità della singola posizione pregressa. Si tratta di elementi che, se non monitorati e non seguiti da un adeguato accantonamento del FCDE in spesa, possono produrre effetti negativi sulla solidità del bilancio. La velocità di incasso dei residui attivi, infatti, influenza la giacenza di cassa mentre la presenza di crediti deteriorati riduce il grado di liquidità dell'attivo patrimoniale. La consistenza iniziale dei residui si riduce, nel tempo, in seguito alla riscossione del credito o al pagamento del debito, oppure, ed è una condizione meno favorevole per l'ente, per lo stralcio dell'originaria posizione creditoria.

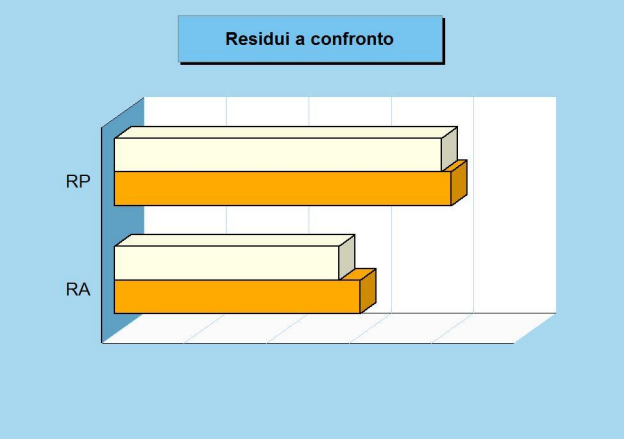

Smaltimento vecchi residui attivi (residui 2018 e precedenti)

Denominazione		Residui iniziali	Residui finali	di cui Riscossi
Tributi	(+)	1.780.641,36	771.081,59	809.559,77
Trasferimenti correnti	(+)	670.847,76	221.429,47	205.246,40
Extratributarie	(+)	317.695,93	102.495,74	171.946,07
Entrate C/capitale	(+)	3.751.710,44	3.556.258,65	149.450,74
Riduzioni finanziarie	(+)	0,00	0,00	0,00
Accensione prestiti	(+)	674.188,74	674.188,74	0,00
Anticipazioni	(+)	0,00	0,00	0,00
	Parziale	7.195.084,23	5.325.454,19	1.336.202,98
Entrate C/terzi	(+)	260.248,66	112.913,94	35.132,99
	Totale	**7.455.332,89**	**5.438.368,13**	**1.371.335,97**



Smaltimento vecchi residui passivi (residui 2018 e precedenti)

Denominazione		Residui iniziali	Residui finali	di cui Pagati
Spese correnti	(+)	3.884.540,65	2.272.773,18	1.438.769,79
Spese C/capitale	(+)	5.645.331,68	5.418.196,32	496.786,94
Incr. att. finanziarie	(+)	0,00	0,00	0,00
Rimborso prestiti	(+)	410.731,97	0,00	85.819,44
Chiusura anticipaz.	(+)	0,00	0,00	0,00
	Parziale	9.940.604,30	7.690.969,50	2.021.376,17
Uscite C/terzi	(+)	351.423,97	231.212,53	26.010,01
	Totale	**10.292.028,27**	**7.922.182,03**	**2.047.386,18**



Residui attivi C/Residui e tendenza in atto

Denominazione		2018	2019
Tributi	(+)		771.081,59
Trasferim. correnti	(+)		221.429,47
Extratributarie	(+)		102.495,74
Entrate C/capitale	(+)		3.556.258,65
Riduzioni finanziarie	(+)		0,00
Accensione prestiti	(+)		674.188,74
Anticipazioni	(+)		0,00
Parziale			5.325.454,19
Entrate C/terzi	(+)		112.913,94
Totale		**5.948.828,96**	**5.438.368,13**

Residui passivi C/Residui e tendenza in atto

Denominazione		2018	2019
Spese correnti	(+)		2.272.773,18
Spese C/capitale	(+)		5.418.196,32
Incr. att. finanziarie	(+)		0,00
Rimborso prestiti	(+)		0,00
Chiusura anticipaz.	(+)		0,00
Parziale			7.690.969,50
Uscite C/terzi	(+)		231.212,53
Totale		**8.154.847,83**	**7.922.182,03**

Scostamento dalle previsioni iniziali

Pianificazione ed evoluzione degli eventi
La programmazione iniziale, con lo stanziamento delle risorse in bilancio, può subire degli adeguamenti in corso d'opera per effetto delle mutate esigenze, della maggiore disponibilità di informazioni e per l'adeguamento alle modifiche legislative intervenute. Tutti gli anni considerati nel bilancio possono essere oggetto di modifica. In particolare, le variazioni degli accantonamenti al fondo pluriennale vincolato dovute all'applicazione del principio di esigibilità devono essere effettuate con riferimento agli stanziamenti relativi all'intero triennio, e questo, al fine di garantire l'equivalenza tra l'importo degli stanziamenti di spesa riguardanti il fondo pluriennale vincolato (FPV/U) e il fondo pluriennale vincolato iscritto in entrata (FPV/E). Il prospetto mostra la situazione della sola competenza.

Aggiornamento in corso d'esercizio delle previsioni di Entrata (competenza 2019)

Previsioni		Iniziali	Finali	Scostamento	% Variazione
Tributi	(+)	5.807.452,63	5.862.452,63	55.000,00	0,95%
Trasferimenti	(+)	1.994.555,47	2.094.555,47	100.000,00	5,01%
Extratributarie	(+)	1.239.550,00	1.243.550,00	4.000,00	0,32%
Entrate C/capitale	(+)	14.381.017,99	14.676.017,99	295.000,00	2,05%
Riduzioni finanziarie	(+)	0,00	0,00	0,00	-
Accensione prestiti	(+)	300.000,00	300.000,00	0,00	-
Anticipazioni	(+)	0,00	0,00	0,00	-
	Parziale	23.722.576,09	24.176.576,09	454.000,00	
Entrate C/terzi	(+)	1.870.000,00	1.870.000,00	0,00	
	Totale	**25.592.576,09**	**26.046.576,09**	**454.000,00**	

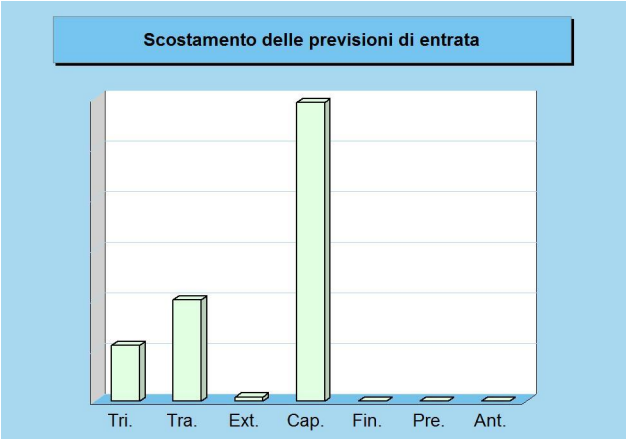

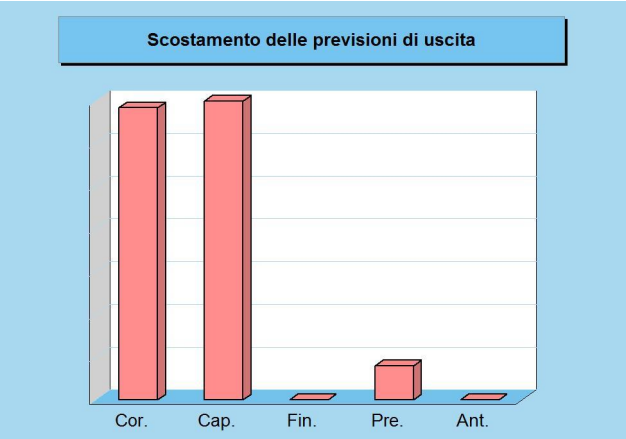

Aggiornamento in corso d'esercizio delle previsioni di Uscita (competenza 2019)

Previsioni		Iniziali	Finali	Scostamento	% Variazione
Spese correnti	(+)	8.729.958,10	9.071.258,10	341.300,00	3,91%
Spese C/capitale	(+)	14.699.617,99	15.048.617,99	349.000,00	2,37%
Incr. att. finanziarie	(+)	0,00	0,00	0,00	-
Rimborso prestiti	(+)	293.000,00	333.000,00	40.000,00	13,65%
Chiusura anticipazioni	(+)	0,00	0,00	0,00	-
	Parziale	23.722.576,09	24.452.876,09	730.300,00	
Uscite C/terzi	(+)	1.870.000,00	1.870.000,00	0,00	
	Totale	**25.592.576,09**	**26.322.876,09**	**730.300,00**	

GESTIONE DELLE ENTRATE PER TIPOLOGIA

Entrate tributarie

Federalismo fiscale e fiscalità centralizzata
Il comune può intervenire con scelte di politica tributaria nel campo applicativo di taluni tributi, come l'imposta unica comunale (IUC) - con l'imposta municipale propria (IMU), la tassa sui rifiuti (TARI) e il tributo sui servizi indivisibili (TASI) - l'addizionale sull'IRPEF e l'imposta sulla pubblicità e sulle pubbliche affissioni. Per quanto riguarda la concreta modalità di accertamento di queste entrate, i criteri che portano a giudicare positivamente il lavoro del comune sono essenzialmente due: la capacità di contrastare l'evasione e quella di riscuotere il credito con rapidità. Questi comportamenti sono un preciso indice di giustizia contributiva e denotano, allo stesso tempo, lo sforzo dell'amministrazione teso ad aumentare la solidità del bilancio comunale nel tempo.

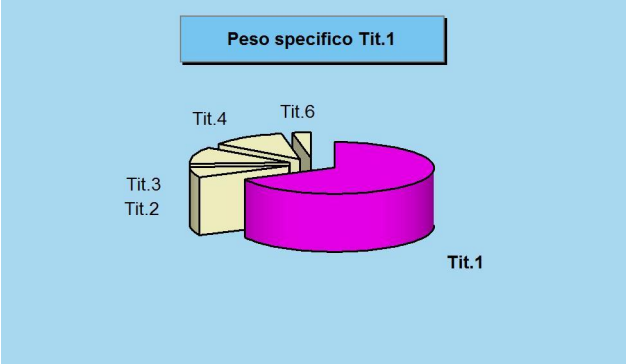

Rendiconto 2019 e tendenza in atto

Accertamenti	2018	2019
Tributi	5.550.753,11	5.773.308,53
Trasferimenti correnti	866.100,98	558.046,89
Extratributarie	669.282,29	881.729,67
Entrate C/capitale	700.451,65	1.038.736,02
Riduzioni finanziarie	0,00	0,00
Accensione prestiti	0,00	256.945,59
Anticipazioni	0,00	0,00
Entrate C/terzi	1.000.226,90	1.047.802,15
Totale	8.786.814,93	9.556.568,85

Stato accertamento e grado riscossione

Titolo 1	Accertamenti	Riscossioni
(intero Titolo)	5.773.308,53	4.781.482,41

Composizione	% Accertato	% Riscosso
Imposte e tasse	95,2%	79,4%
Compartecipazioni	-	-
Pereq. centrale	118,9%	100,0%
Pereq. regione	-	-
Totale	98,5%	82,8%

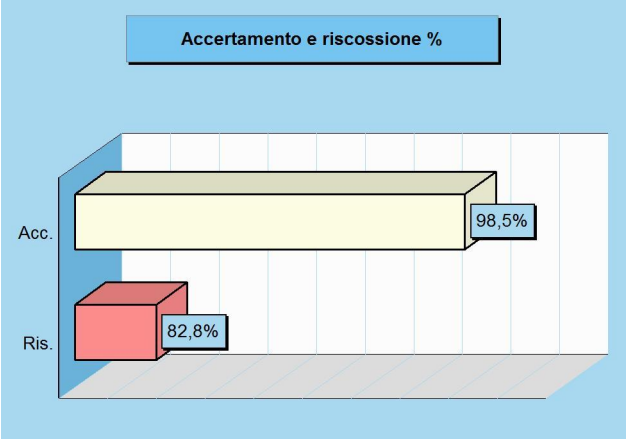

Movimenti contabili (competenza 2019)

Programmazione		Stanz. finali	Accertamenti	Scostam. (+/-)
Imposte e tasse	(+)	5.051.758,06	4.809.052,15	242.705,91
Compartecipazioni	(+)	0,00	0,00	0,00
Pereq. centrale	(+)	810.694,57	964.256,38	-153.561,81
Pereq. regione	(+)	0,00	0,00	0,00
	Totale	5.862.452,63	5.773.308,53	89.144,10

Gestione		Accertamenti	Riscossioni	Scostam. (+/-)
Imposte e tasse	(+)	4.809.052,15	3.817.226,03	991.826,12
Compartecipazioni	(+)	0,00	0,00	0,00
Pereq. centrale	(+)	964.256,38	964.256,38	0,00
Pereq. regione	(+)	0,00	0,00	0,00
	Totale	5.773.308,53	4.781.482,41	991.826,12

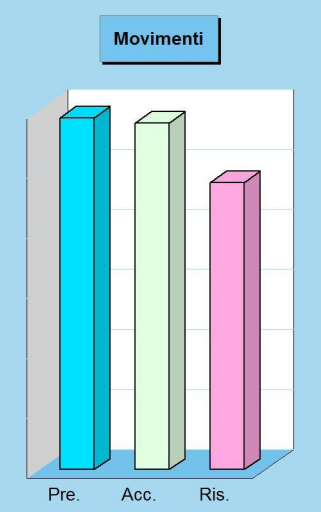

Trasferimenti correnti

Trasferimenti e ridistribuzione della ricchezza
La normativa introdotta dal *federalismo fiscale* tende a ridimensionare l'azione dello Stato a favore degli enti, sostituendola con una maggiore gestione delle entrate proprie. Ci si limita, pertanto, a contenere la differente distribuzione della ricchezza agendo con interventi mirati di tipo perequativo. Il criterio scelto individua, per ciascun ente, un volume di risorse "standardizzate" e che sono, per l'appunto, il suo *fabbisogno standard*. Ed è proprio questa entità che lo Stato intende coprire stimolando l'autonomia dell'ente nella ricerca delle entrate proprie tramite l'autofinanziamento. La riduzione della disparità di ricchezza tra le varie zone dovrebbe essere invece garantita dal residuo intervento statale, oltre che dagli interventi mirati dell'Unione europea.

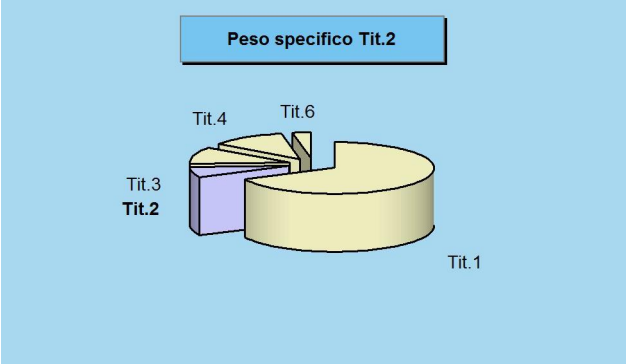

Rendiconto 2019 e tendenza in atto

Accertamenti	2018	2019
Tributi	5.550.753,11	5.773.308,53
Trasferimenti correnti	866.100,98	558.046,89
Extratributarie	669.282,29	881.729,67
Entrate C/capitale	700.451,65	1.038.736,02
Riduzioni finanziarie	0,00	0,00
Accensione prestiti	0,00	256.945,59
Anticipazioni	0,00	0,00
Entrate C/terzi	1.000.226,90	1.047.802,15
Totale	8.786.814,93	9.556.568,85

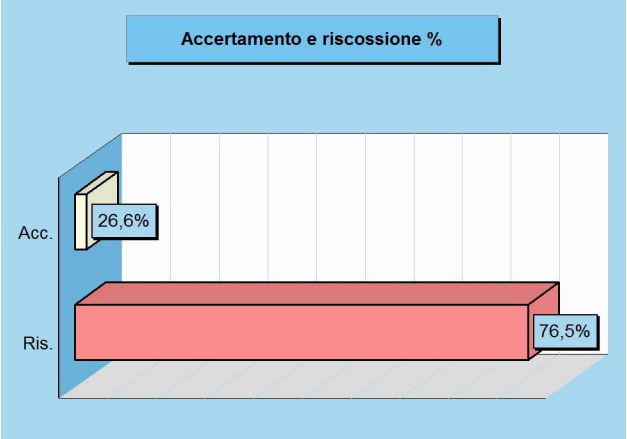

Stato accertamento e grado riscossione

Titolo 2	Accertamenti	Riscossioni
(intero Titolo)	558.046,89	427.148,49

Composizione	% Accertato	% Riscosso
Trasferimenti PA	26,6%	76,5%
Trasferim. famiglie	-	-
Trasferim. imprese	-	-
Trasferim. privati	-	-
Trasferimenti UE	-	-
Totale	26,6%	76,5%

Movimenti contabili (competenza 2019)

Programmazione		Stanz. finali	Accertamenti	Scostam. (+/-)
Trasferimenti PA	(+)	2.094.555,47	558.046,89	1.536.508,58
Trasferim. famiglie	(+)	0,00	0,00	0,00
Trasferim. imprese	(+)	0,00	0,00	0,00
Trasferim. privati	(+)	0,00	0,00	0,00
Trasferim. UE	(+)	0,00	0,00	0,00
	Totale	2.094.555,47	558.046,89	1.536.508,58

Gestione		Accertamenti	Riscossioni	Scostam. (+/-)
Trasferimenti PA	(+)	558.046,89	427.148,49	130.898,40
Trasferim. famiglie	(+)	0,00	0,00	0,00
Trasferim. imprese	(+)	0,00	0,00	0,00
Trasferim. privati	(+)	0,00	0,00	0,00
Trasferimenti UE	(+)	0,00	0,00	0,00
	Totale	558.046,89	427.148,49	130.898,40

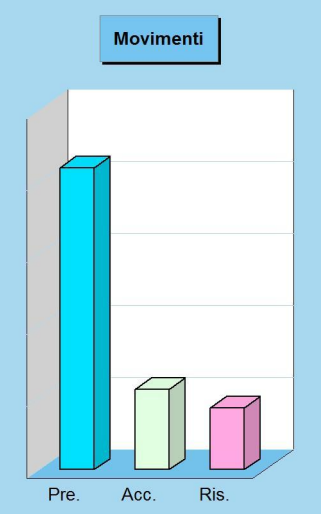

Entrate extratributarie

Entrate proprie e imposizione tariffaria
Appartengono a questo insieme di risorse i proventi dei servizi pubblici, i proventi dei beni dell'ente, gli interessi sulle anticipazioni e sui crediti, gli utili netti delle aziende speciali e partecipate, i dividendi di società e altre poste residuali, come i proventi diversi. Il valore sociale e finanziario dei *proventi dei servizi pubblici* è notevole ed abbraccia tutte le prestazioni rese alla cittadinanza sotto forma di servizi istituzionali (servizi essenziali), servizi a domanda individuale e servizi a rilevanza economica. I *proventi dei beni* sono costituiti, invece, dagli affitti addebitati agli utilizzatori degli immobili del patrimonio concessi in locazione. All'interno di questa categoria rientra anche il canone richiesto per l'occupazione di spazi ed aree pubbliche (Cosap).

Rendiconto 2019 e tendenza in atto

Accertamenti	2018	2019
Tributi	5.550.753,11	5.773.308,53
Trasferimenti correnti	866.100,98	558.046,89
Extratributarie	669.282,29	881.729,67
Entrate C/capitale	700.451,65	1.038.736,02
Riduzioni finanziarie	0,00	0,00
Accensione prestiti	0,00	256.945,59
Anticipazioni	0,00	0,00
Entrate C/terzi	1.000.226,90	1.047.802,15
Totale	8.786.814,93	9.556.568,85

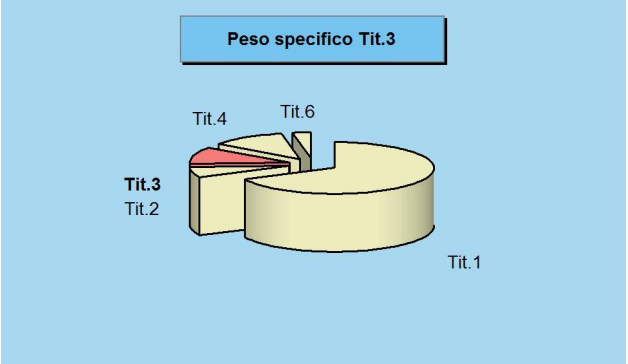

Stato accertamento e grado riscossione

Titolo 3	Accertamenti	Riscossioni
(intero Titolo)	881.729,67	685.556,92

Composizione	% Accertato	% Riscosso
Proventi beni e serv.	67,4%	82,9%
Proventi irregolarità	91,3%	65,3%
Interessi attivi	-	67,2%
Redditi da capitale	-	-
Altre entrate	66,2%	72,7%
Totale	70,9%	77,8%

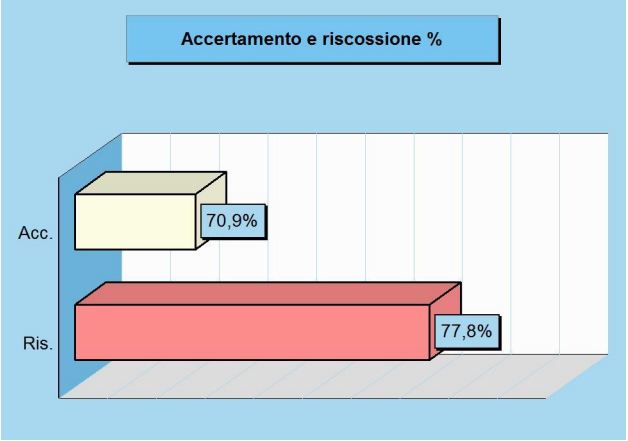

Movimenti contabili (competenza 2019)

Programmazione		Stanz. finali	Accertamenti	Scostam. (+/-)
Proventi beni e servizi	(+)	902.700,00	608.404,42	294.295,58
Proventi irregolarità	(+)	263.000,00	240.214,16	22.785,84
Interessi attivi	(+)	17.850,00	4,58	17.845,42
Redditi da capitale	(+)	10.000,00	0,00	10.000,00
Altre entrate	(+)	50.000,00	33.106,51	16.893,49
	Totale	1.243.550,00	881.729,67	361.820,33

Gestione		Accertamenti	Riscossioni	Scostam. (+/-)
Proventi beni e servizi	(+)	608.404,42	504.668,36	103.736,06
Proventi irregolarità	(+)	240.214,16	156.832,48	83.381,68
Interessi attivi	(+)	4,58	3,08	1,50
Redditi da capitale	(+)	0,00	0,00	0,00
Altre entrate	(+)	33.106,51	24.053,00	9.053,51
	Totale	881.729,67	685.556,92	196.172,75

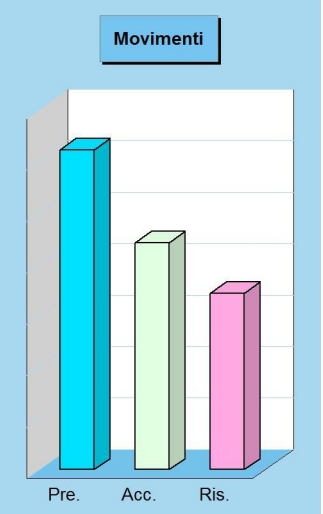

Entrate in conto capitale

Investimenti a medio e lungo termine
I trasferimenti in C/capitale sono risorse a titolo gratuito concesse al comune da entità pubbliche, come lo Stato, la regione o la provincia, oppure erogati da soggetti privati. Queste entrate, spesso rilevanti, possono essere destinate alla costruzione di nuove opere pubbliche o alla manutenzione straordinaria del patrimonio. Rientrano in questa categoria anche le alienazioni dei beni comunali, un'operazione il cui introito dev'essere sempre reinvestito in spese d'investimento, conservando pertanto l'originaria destinazione. Quello che è nato come un investimento, infatti, può essere alienato ma il corrispondente ricavo di vendita non può diventare un mezzo di finanziamento del bilancio di parte corrente, salvo l'esistenza di eccezioni espressamente previste dalla legge.

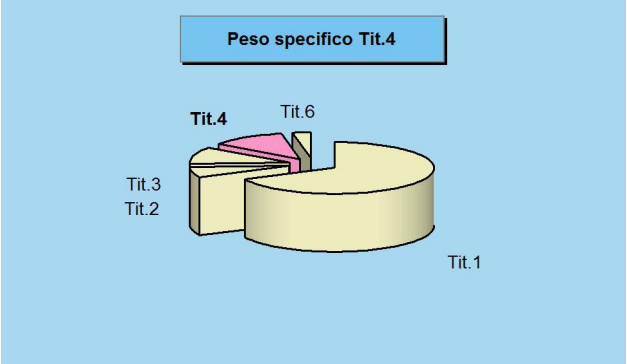

Rendiconto 2019 e tendenza in atto

Accertamenti	2018	2019
Tributi	5.550.753,11	5.773.308,53
Trasferimenti correnti	866.100,98	558.046,89
Extratributarie	669.282,29	881.729,67
Entrate C/capitale	700.451,65	1.038.736,02
Riduzioni finanziarie	0,00	0,00
Accensione prestiti	0,00	256.945,59
Anticipazioni	0,00	0,00
Entrate C/terzi	1.000.226,90	1.047.802,15
Totale	8.786.814,93	9.556.568,85

Stato accertamento e grado riscossione

Titolo 4	Accertamenti	Riscossioni
(intero Titolo)	1.038.736,02	443.906,42

Composizione	% Accertato	% Riscosso
Tributi C/capitale	32,1%	67,2%
Contrib. investimenti	6,0%	36,8%
Trasf. C/capitale	-	-
Alienazione beni	1,2%	100,0%
Altre entrate	-	-
Totale	7,1%	42,7%

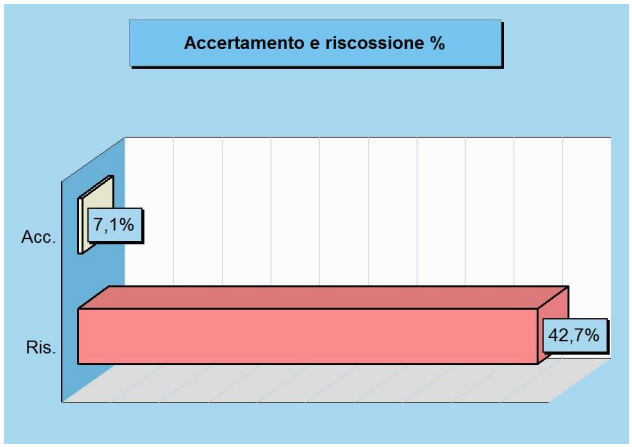

Movimenti contabili (competenza 2019)

Programmazione		Stanz. finali	Accertamenti	Scostam. (+/-)
Tributi C/capitale	(+)	620.000,00	199.219,02	420.780,98
Contrib. investimenti	(+)	13.856.017,99	837.117,00	13.018.900,99
Trasf. C/capitale	(+)	0,00	0,00	0,00
Alienazione beni	(+)	200.000,00	2.400,00	197.600,00
Altre entrate	(+)	0,00	0,00	0,00
	Totale	14.676.017,99	1.038.736,02	13.637.281,97

Gestione		Accertamenti	Riscossioni	Scostam. (+/-)
Tributi C/capitale	(+)	199.219,02	133.863,30	65.355,72
Contrib. investimenti	(+)	837.117,00	307.643,12	529.473,88
Trasf. C/capitale	(+)	0,00	0,00	0,00
Alienazione beni	(+)	2.400,00	2.400,00	0,00
Altre entrate	(+)	0,00	0,00	0,00
	Totale	1.038.736,02	443.906,42	594.829,60

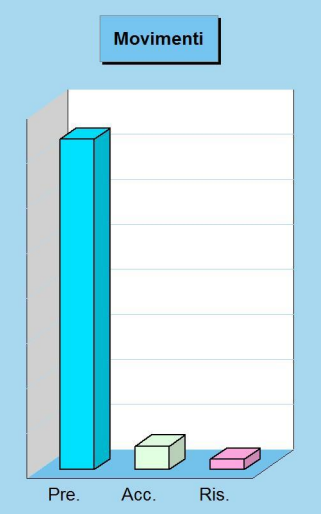

Riduzione di attività finanziarie

Dismissioni finanziarie e movimenti di fondi
Rientrano nell'insieme le alienazioni di attività finanziarie, le riscossioni di crediti a breve, medio e lungo termine, oltre la voce residuale delle altre entrate per riduzioni di attività finanziarie. Si tratta, in prevalenza, di operazioni spesso connesse ai movimenti di fondi e pertanto non legate ad effettive scelte di programmazione politica o amministrativa. I movimenti di fondi, infatti, consistono nella chiusura di una posizione debitoria e creditoria, di solito a saldo zero, a meno che l'estinzione non produca un guadagno (plusvalenza) o una perdita (minusvalenza) di valore. Una voce interessante di questo aggregato sono le alienazioni di attività finanziarie, dato che in essa confluiscono le alienazioni di partecipazioni, di fondi d'investimento e la dismissione di obbligazioni.



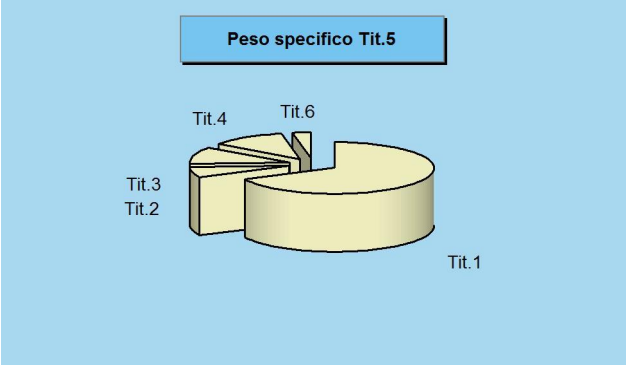

Rendiconto 2019 e tendenza in atto

Accertamenti	2018	2019
Tributi	5.550.753,11	5.773.308,53
Trasferimenti correnti	866.100,98	558.046,89
Extratributarie	669.282,29	881.729,67
Entrate C/capitale	700.451,65	1.038.736,02
Riduzioni finanziarie	0,00	0,00
Accensione prestiti	0,00	256.945,59
Anticipazioni	0,00	0,00
Entrate C/terzi	1.000.226,90	1.047.802,15
Totale	8.786.814,93	9.556.568,85

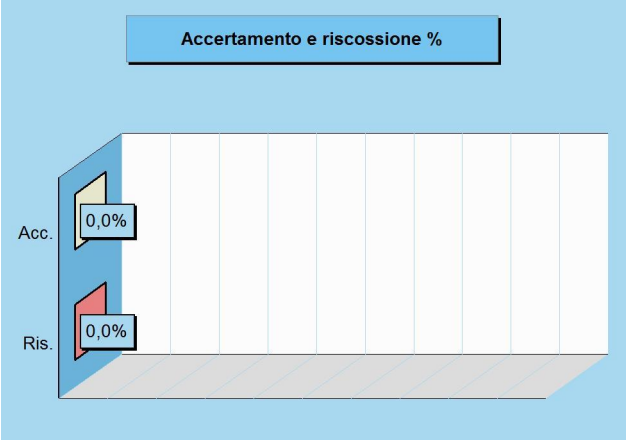

Stato accertamento e grado riscossione

Titolo 5	Accertamenti	Riscossioni
(intero Titolo)	0,00	0,00

Composizione	% Accertato	% Riscosso
Alienazioni finanziarie	-	-
Crediti a breve	-	-
Crediti a medio/lungo	-	-
Altre attività	-	-
Totale	-	-

Movimenti contabili (competenza 2019)

Programmazione		Stanz. finali	Accertamenti	Scostam. (+/-)
Alienazioni finanziarie	(+)	0,00	0,00	0,00
Crediti a breve	(+)	0,00	0,00	0,00
Crediti a medio/lungo	(+)	0,00	0,00	0,00
Altre attività	(+)	0,00	0,00	0,00
Totale		0,00	0,00	0,00

Gestione		Accertamenti	Riscossioni	Scostam. (+/-)
Alienazioni finanziarie	(+)	0,00	0,00	0,00
Crediti a breve	(+)	0,00	0,00	0,00
Crediti a medio/lungo	(+)	0,00	0,00	0,00
Altre attività	(+)	0,00	0,00	0,00
Totale		0,00	0,00	0,00



Accensione di prestiti

Investimenti e ricorso al credito
Rientrano in questo ambito le accensioni di prestiti, i finanziamenti a breve termine, i prestiti obbligazionari e le anticipazioni di cassa. L'importanza di queste poste dipende dalla politica finanziaria perseguita dal comune, posto che un ricorso frequente al sistema creditizio, e per importi rilevanti, accentua il peso di queste voci sulla spesa. D'altro canto, le entrate proprie (alienazioni di beni, concessioni edilizie e avanzo), i finanziamenti gratuiti (contributi in C/capitale) e le eccedenze di parte corrente (risparmio) possono non essere sufficienti per finanziare il piano annuale degli investimenti. In tale circostanza, il ricorso al credito esterno, sia di natura agevolata che a tassi di mercato, diventa l'unico mezzo per realizzare l'opera a suo tempo programmata.

Rendiconto 2019 e tendenza in atto

Accertamenti	2018	2019
Tributi	5.550.753,11	5.773.308,53
Trasferimenti correnti	866.100,98	558.046,89
Extratributarie	669.282,29	881.729,67
Entrate C/capitale	700.451,65	1.038.736,02
Riduzioni finanziarie	0,00	0,00
Accensione prestiti	0,00	256.945,59
Anticipazioni	0,00	0,00
Entrate C/terzi	1.000.226,90	1.047.802,15
Totale	8.786.814,93	9.556.568,85

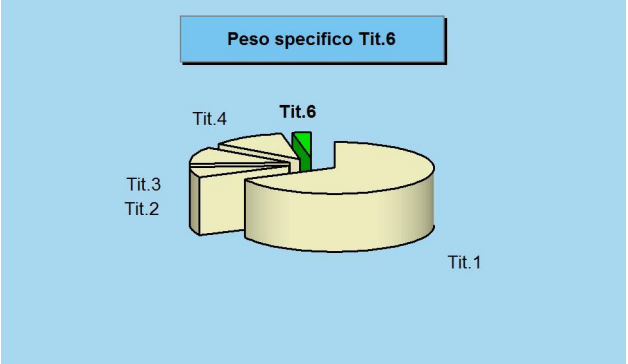

Stato accertamento e grado riscossione

Titolo 6	Accertamenti	Riscossioni
(intero Titolo)	256.945,59	0,00

Composizione	% Accertato	% Riscosso
Alienazioni finanz.	-	-
Crediti a breve	-	-
Crediti a medio/lungo	85,6%	-
Altre attività	-	-
Totale	85,6%	-

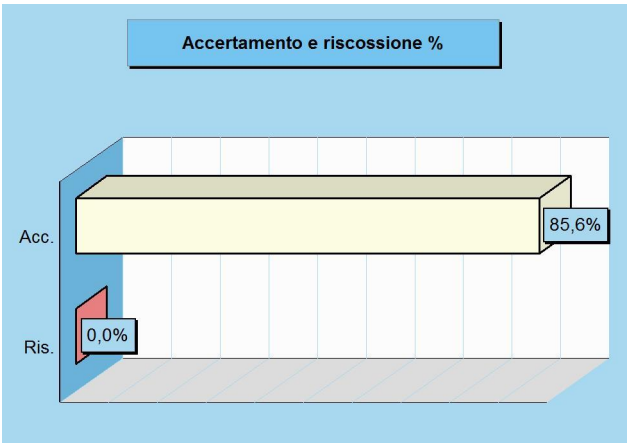

Movimenti contabili (competenza 2019)

Programmazione		Stanz. finali	Accertamenti	Scostam. (+/-)
Alienazioni finanziarie	(+)	0,00	0,00	0,00
Crediti a breve	(+)	0,00	0,00	0,00
Crediti a medio/lungo	(+)	300.000,00	256.945,59	43.054,41
Altre attività	(+)	0,00	0,00	0,00
	Totale	300.000,00	256.945,59	43.054,41

Gestione		Accertamenti	Riscossioni	Scostam. (+/-)
Alienazioni finanziarie	(+)	0,00	0,00	0,00
Crediti a breve	(+)	0,00	0,00	0,00
Crediti a medio/lungo	(+)	256.945,59	0,00	256.945,59
Altre attività	(+)	0,00	0,00	0,00
	Totale	256.945,59	0,00	256.945,59

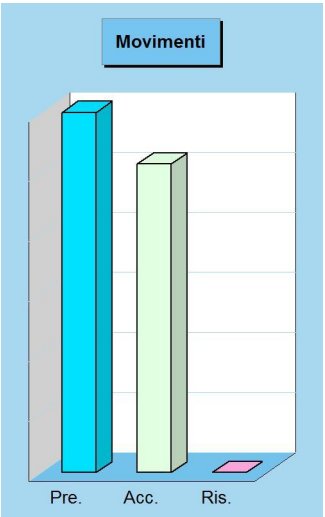

Anticipazioni

Ricorso all'anticipazione di tesoreria
Questo titolo comprende prevalentemente le anticipazioni di tesoreria. L'importo di rendiconto, ove presente, indica la dimensione complessiva delle aperture di credito erogate dal tesoriere su specifica richiesta dell'ente, operazioni poi contabilizzate in bilancio. Si tratta di movimenti che non costituiscono un vero e proprio debito, essendo destinati a fronteggiare solo temporanee esigenze di liquidità poi estinte entro la fine dell'anno. L'eventuale accertamento registrato in entrata, a cui si deve contrapporre altrettanto impegno in uscita (chiusura dell'anticipazioni) indica, in modo simile a qualunque apertura di credito sotto forma di fido bancario, l'ammontare massimo della anticipazione che l'ente ha utilizzato nell'esercizio appena chiuso.

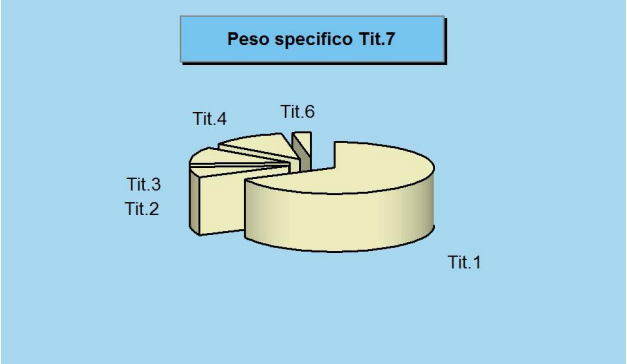

Rendiconto 2019 e tendenza in atto

Accertamenti	2018	2019
Tributi	5.550.753,11	5.773.308,53
Trasferimenti correnti	866.100,98	558.046,89
Extratributarie	669.282,29	881.729,67
Entrate C/capitale	700.451,65	1.038.736,02
Riduzioni finanziarie	0,00	0,00
Accensione prestiti	0,00	256.945,59
Anticipazioni	0,00	0,00
Entrate C/terzi	1.000.226,90	1.047.802,15
Totale	8.786.814,93	9.556.568,85

Stato accertamento e grado riscossione

Titolo 7	Accertamenti	Riscossioni
(intero Titolo)	0,00	0,00

Composizione	% Accertato	% Riscosso
Anticipazioni	0,00	0,00
Totale	0,00	0,00

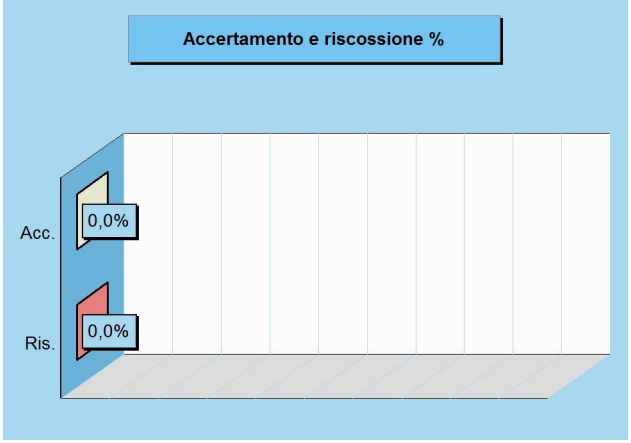

Movimenti contabili (competenza 2019)

Programmazione		Stanz. finali	Accertamenti	Scostam. (+/-)
Anticipazioni	(+)	0,00	0,00	0,00
	Totale	0,00	0,00	0,00

Gestione		Accertamenti	Riscossioni	Scostam. (+/-)
Anticipazioni	(+)	0,00	0,00	0,00
	Totale	0,00	0,00	0,00



GESTIONE DELLA SPESA PER MISSIONE

Previsioni finali delle spese per missione

Le risorse destinate alle missioni e programmi
I documenti politici di strategia e di indirizzo generale, come il DUP, sono gli strumenti mediante i quali il consiglio, organo rappresentativo della collettività locale, indica i principali obiettivi da perseguire nell'immediato futuro. L'attività di indirizzo tende quindi ad assicurare un ragionevole grado di coerenza tra le scelte operate e la disponibilità effettiva di risorse. Il bilancio, costruito per missioni e programmi, associa l'obiettivo strategico con la rispettiva dotazione finanziaria. Questi stanziamenti possono subire in corso d'opera talune variazioni e correzioni per adattarli alla mutata realtà o alle esigenze sopravvenute. Il prospetto seguente mostra la situazione della spesa per missione (stanziamenti) aggiornata con le previsioni definitive di bilancio.

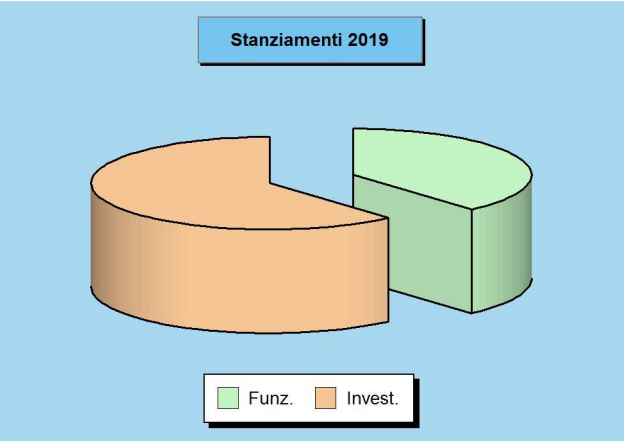

Parte "Funzionamento" delle Missioni - Previsione 2019

			Correnti	Rim. prestiti	Chiusura ant.	**Funzionamento**
1	Servizi generali	(+)	2.400.690,34	0,00	0,00	2.400.690,34
2	Giustizia	(+)	2.000,00	0,00	0,00	2.000,00
3	Ordine pubblico	(+)	414.786,00	0,00	0,00	414.786,00
4	Istruzione	(+)	592.250,00	0,00	0,00	592.250,00
5	Beni e attività culturali	(+)	316.775,00	0,00	0,00	316.775,00
6	Sport e tempo libero	(+)	86.500,00	0,00	0,00	86.500,00
7	Turismo	(+)	58.400,00	0,00	0,00	58.400,00
8	Territorio, abitazioni	(+)	258.100,00	40.000,00	0,00	298.100,00
9	Tutela ambiente	(+)	2.571.900,00	0,00	0,00	2.571.900,00
10	Trasporti	(+)	0,00	0,00	0,00	0,00
11	Soccorso civile	(+)	0,00	0,00	0,00	0,00
12	Sociale e famiglia	(+)	1.684.869,61	0,00	0,00	1.684.869,61
13	Salute	(+)	0,00	0,00	0,00	0,00
14	Sviluppo economico	(+)	267.242,43	0,00	0,00	267.242,43
15	Lavoro e formazione	(+)	0,00	0,00	0,00	0,00
16	Agricoltura e pesca	(+)	6.000,00	0,00	0,00	6.000,00
17	Energia	(+)	0,00	0,00	0,00	0,00
18	Relazioni con autonomie	(+)	9.000,00	0,00	0,00	9.000,00
19	Relazioni internazionali	(+)	0,00	0,00	0,00	0,00
20	Fondi e accantonamenti	(+)	162.604,72	0,00	0,00	162.604,72
50	Debito pubblico	(+)	240.140,00	293.000,00	0,00	533.140,00
60	Anticipazioni finanziarie	(+)	0,00	0,00	0,00	0,00
	Programmazione teorica (al lordo FPV/U)		9.071.258,10	333.000,00	0,00	**9.404.258,10**

Parte "Investimento" delle Missioni - Previsione 2019

			C/Capitale	Incr. att. fin.	**Investimento**
1	Servizi generali	(+)	11.896.809,12	0,00	11.896.809,12
2	Giustizia	(+)	0,00	0,00	0,00
3	Ordine pubblico	(+)	32.664,80	0,00	32.664,80
4	Istruzione	(+)	746.000,00	0,00	746.000,00
5	Beni e attività culturali	(+)	13.000,00	0,00	13.000,00
6	Sport e tempo libero	(+)	450.000,00	0,00	450.000,00
7	Turismo	(+)	0,00	0,00	0,00
8	Territorio, abitazioni	(+)	1.493.144,07	0,00	1.493.144,07
9	Tutela ambiente	(+)	417.000,00	0,00	417.000,00
10	Trasporti	(+)	0,00	0,00	0,00
11	Soccorso civile	(+)	0,00	0,00	0,00
12	Sociale e famiglia	(+)	0,00	0,00	0,00
13	Salute	(+)	0,00	0,00	0,00
14	Sviluppo economico	(+)	0,00	0,00	0,00
15	Lavoro e formazione	(+)	0,00	0,00	0,00
16	Agricoltura e pesca	(+)	0,00	0,00	0,00
17	Energia	(+)	0,00	0,00	0,00
18	Relazioni con autonomie	(+)	0,00	0,00	0,00
19	Relazioni internazionali	(+)	0,00	0,00	0,00
20	Fondi e accantonamenti	(+)	0,00	0,00	0,00
50	Debito pubblico	(+)	0,00	0,00	0,00
60	Anticipazioni finanziarie	(+)	0,00	0,00	0,00
	Programmazione teorica (al lordo FPV/U)		15.048.617,99	0,00	**15.048.617,99**

Previsioni finali per funzionamento e investimento

Il budget definitivo per missioni e programmi
I programmi di spesa e, in particolare, i loro aggregati per "Missione", sono importanti riferimenti per misurare a fine esercizio l'efficacia dell'azione intrapresa dall'ente. È opportuno ricordare che i programmi in cui si articola la missione sono costituiti da spese di funzionamento e da investimenti. Le prime (funzionamento) comprendono gli interventi per consentire la normale erogazione dei servizi (spese correnti), per garantire la restituzione del capitale mutuato (rimborso prestiti) e le eventuali anticipazioni finanziarie aperte (anticipazioni). Il secondo tipo di spesa (investimenti) riprende invece le opere pubbliche in senso stretto (spese C/capitale) e le operazioni di sola natura finanziaria (incremento attività finanziarie). I due prospetti mostrano la situazione delle previsioni finali.

Previsioni finali delle spese per Missione 2019

			Funzionamento	Investimento	**Tot. Previsto**
1	Servizi generali	(+)	2.400.690,34	11.896.809,12	14.297.499,46
2	Giustizia	(+)	2.000,00	0,00	2.000,00
3	Ordine pubblico	(+)	414.786,00	32.664,80	447.450,80
4	Istruzione	(+)	592.250,00	746.000,00	1.338.250,00
5	Beni e attività culturali	(+)	316.775,00	13.000,00	329.775,00
6	Sport e tempo libero	(+)	86.500,00	450.000,00	536.500,00
7	Turismo	(+)	58.400,00	0,00	58.400,00
8	Territorio, abitazioni	(+)	298.100,00	1.493.144,07	1.791.244,07
9	Tutela ambiente	(+)	2.571.900,00	417.000,00	2.988.900,00
10	Trasporti	(+)	0,00	0,00	0,00
11	Soccorso civile	(+)	0,00	0,00	0,00
12	Sociale e famiglia	(+)	1.684.869,61	0,00	1.684.869,61
13	Salute	(+)	0,00	0,00	0,00
14	Sviluppo economico	(+)	267.242,43	0,00	267.242,43
15	Lavoro e formazione	(+)	0,00	0,00	0,00
16	Agricoltura e pesca	(+)	6.000,00	0,00	6.000,00
17	Energia	(+)	0,00	0,00	0,00
18	Relazioni con autonomie	(+)	9.000,00	0,00	9.000,00
19	Relazioni internazionali	(+)	0,00	0,00	0,00
20	Fondi e accantonamenti	(+)	162.604,72	0,00	162.604,72
50	Debito pubblico	(+)	533.140,00	0,00	533.140,00
60	Anticipazioni finanziarie	(+)	0,00	0,00	0,00
	Programmazione teorica (al lordo FPV/U)		9.404.258,10	15.048.617,99	**24.452.876,09**

Previsioni per singola missione 2019

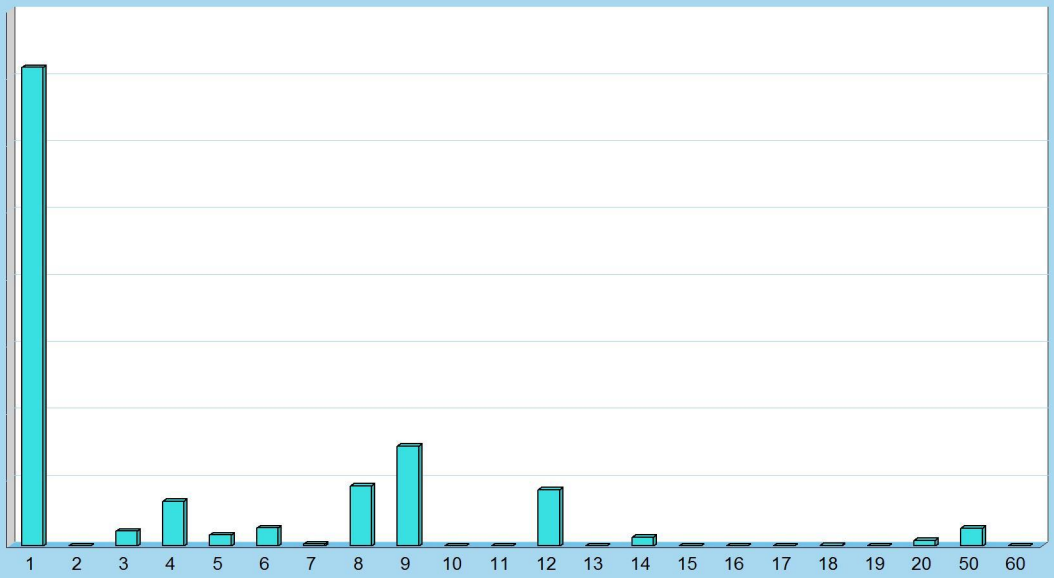

Impegni finali delle spese per missione

La situazione definitiva degli impegni
Ad inizio esercizio, il consiglio aveva approvato il DUP, e cioè il principale documento di pianificazione dell'attività futura. In questo contesto, erano stati identificati sia gli obiettivi generali del nuovo triennio che le risorse necessarie per il loro finanziamento. Il bilancio era stato suddiviso in programmi, poi raggruppati in missioni, a cui facevano capo i budget di spesa stanziati per rendere possibile la loro effettiva realizzazione. Nei mesi successivi, queste scelte si sono tradotte in attività di gestione che hanno comportato l'assunzione degli impegni di spesa. I prospetti riportano la situazione definitiva degli impegni per singola missione (aggregato di programmi) suddivisi nelle componenti destinate al funzionamento e agli interventi d'investimento.

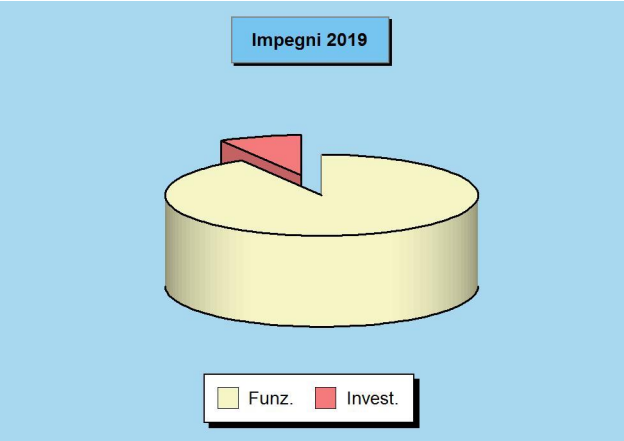

Parte "Funzionamento" delle Missioni - Impegni 2019

			Correnti	Rim.prestiti	Chiusura ant.	**Funzionamento**
1	Servizi generali	(+)	1.826.388,67	0,00	0,00	1.826.388,67
2	Giustizia	(+)	0,00	0,00	0,00	0,00
3	Ordine pubblico	(+)	352.666,68	0,00	0,00	352.666,68
4	Istruzione	(+)	518.421,23	0,00	0,00	518.421,23
5	Beni e attività culturali	(+)	185.505,08	0,00	0,00	185.505,08
6	Sport e tempo libero	(+)	81.014,99	0,00	0,00	81.014,99
7	Turismo	(+)	30.819,21	0,00	0,00	30.819,21
8	Territorio, abitazioni	(+)	251.153,25	0,00	0,00	251.153,25
9	Tutela ambiente	(+)	2.191.687,95	0,00	0,00	2.191.687,95
10	Trasporti	(+)	0,00	0,00	0,00	0,00
11	Soccorso civile	(+)	0,00	0,00	0,00	0,00
12	Sociale e famiglia	(+)	951.495,70	0,00	0,00	951.495,70
13	Salute	(+)	0,00	0,00	0,00	0,00
14	Sviluppo economico	(+)	70.662,02	0,00	0,00	70.662,02
15	Lavoro e formazione	(+)	0,00	0,00	0,00	0,00
16	Agricoltura e pesca	(+)	2.566,00	0,00	0,00	2.566,00
17	Energia	(+)	0,00	0,00	0,00	0,00
18	Relazioni con autonomie	(+)	9.000,00	0,00	0,00	9.000,00
19	Relazioni internazionali	(+)	0,00	0,00	0,00	0,00
20	Fondi e accantonamenti	(+)	15.000,00	0,00	0,00	15.000,00
50	Debito pubblico	(+)	222.231,71	293.000,00	0,00	515.231,71
60	Anticipazioni finanziarie	(+)	0,00	0,00	0,00	0,00
	Impegni complessivi		6.708.612,49	293.000,00	0,00	**7.001.612,49**

Parte "Investimento" delle Missioni - Impegni 2019

			C/Capitale	Incr. att. fin.	**Investimento**
1	Servizi generali	(+)	322.998,44	0,00	322.998,44
2	Giustizia	(+)	0,00	0,00	0,00
3	Ordine pubblico	(+)	19.987,50	0,00	19.987,50
4	Istruzione	(+)	11.636,40	0,00	11.636,40
5	Beni e attività culturali	(+)	3.500,00	0,00	3.500,00
6	Sport e tempo libero	(+)	0,00	0,00	0,00
7	Turismo	(+)	0,00	0,00	0,00
8	Territorio, abitazioni	(+)	269.949,73	0,00	269.949,73
9	Tutela ambiente	(+)	22.574,80	0,00	22.574,80
10	Trasporti	(+)	0,00	0,00	0,00
11	Soccorso civile	(+)	0,00	0,00	0,00
12	Sociale e famiglia	(+)	0,00	0,00	0,00
13	Salute	(+)	0,00	0,00	0,00
14	Sviluppo economico	(+)	0,00	0,00	0,00
15	Lavoro e formazione	(+)	0,00	0,00	0,00
16	Agricoltura e pesca	(+)	0,00	0,00	0,00
17	Energia	(+)	0,00	0,00	0,00
18	Relazioni con autonomie	(+)	0,00	0,00	0,00
19	Relazioni internazionali	(+)	0,00	0,00	0,00
20	Fondi e accantonamenti	(+)	0,00	0,00	0,00
50	Debito pubblico	(+)	0,00	0,00	0,00
60	Anticipazioni finanziarie	(+)	0,00	0,00	0,00
	Impegni complessivi		650.646,87	0,00	**650.646,87**

Impegni per funzionamento e investimento

La composizione della spesa impegnata
Lo stato di realizzazione degli impegni relativi a missioni e programmi dipende dalla composizione dell'intervento. Una forte componente di spesa per investimento non attuata per la mancata concessione del finanziamento, ad esempio, non indicherà alcun impegno producendo una apparente contrazione del grado di realizzazione. La stessa situazione si verifica quando la spesa già prevista e finanziata non è impegnata nell'esercizio ma è imputata in un anno diverso per effetto dalla mancata immediata esigibilità (FPV attivato). Negli argomenti che poi descriveranno lo stato di realizzazione della spesa per singola missione, infatti, l'impegno non sarà più accostato alla previsione ma al medesimo importo depurato dalla quota non impegnabile (al netto FPV/U).

Impegni delle spese per Missione 2019

			Funzionamento	Investimento	**Tot. Impegnato**
1	Servizi generali	(+)	1.826.388,67	322.998,44	2.149.387,11
2	Giustizia	(+)	0,00	0,00	0,00
3	Ordine pubblico	(+)	352.666,68	19.987,50	372.654,18
4	Istruzione	(+)	518.421,23	11.636,40	530.057,63
5	Beni e attività culturali	(+)	185.505,08	3.500,00	189.005,08
6	Sport e tempo libero	(+)	81.014,99	0,00	81.014,99
7	Turismo	(+)	30.819,21	0,00	30.819,21
8	Territorio, abitazioni	(+)	251.153,25	269.949,73	521.102,98
9	Tutela ambiente	(+)	2.191.687,95	22.574,80	2.214.262,75
10	Trasporti	(+)	0,00	0,00	0,00
11	Soccorso civile	(+)	0,00	0,00	0,00
12	Sociale e famiglia	(+)	951.495,70	0,00	951.495,70
13	Salute	(+)	0,00	0,00	0,00
14	Sviluppo economico	(+)	70.662,02	0,00	70.662,02
15	Lavoro e formazione	(+)	0,00	0,00	0,00
16	Agricoltura e pesca	(+)	2.566,00	0,00	2.566,00
17	Energia	(+)	0,00	0,00	0,00
18	Relazioni con autonomie	(+)	9.000,00	0,00	9.000,00
19	Relazioni internazionali	(+)	0,00	0,00	0,00
20	Fondi e accantonamenti	(+)	15.000,00	0,00	15.000,00
50	Debito pubblico	(+)	515.231,71	0,00	515.231,71
60	Anticipazioni finanziarie	(+)	0,00	0,00	0,00
	Impegni complessivi		7.001.612,49	650.646,87	**7.652.259,36**

Impegni per singola missione 2019

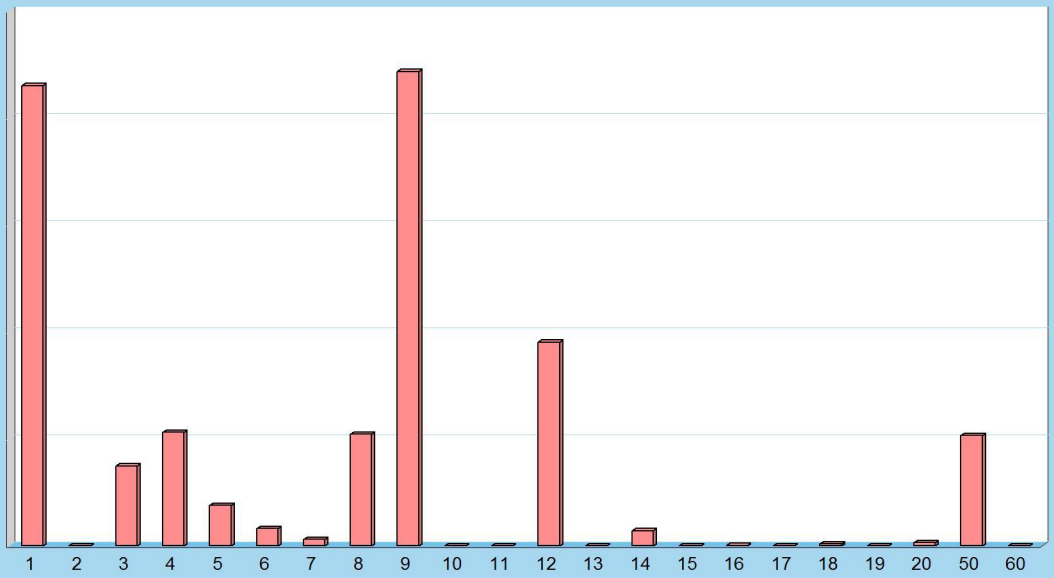

Pagamenti finali delle spese per missione

La situazione finale dei pagamenti
L'impegno della spesa è solo il primo passo verso la realizzazione del progetto di acquisto di beni e servizi o di realizzazione dell'opera. Bisogna innanzi tutto notare che la velocità di pagamento della spesa, successiva all'assunzione dell'impegno, non dipende solo dalla rapidità dell'ente di portare a conclusione il procedimento amministrativo ma è anche influenzata da fattori esterni. I vincoli posti degli obiettivi di finanza pubblica o il ritardo nell'erogazione dei trasferimenti possono rallentare il normale decorso del procedimento. In generale, le spese di funzionamento hanno tempi di esborso più rapidi mentre quelle in C/capitale sono influenzate dal tipo di finanziamento e dalla velocità d'incasso del credito. Il prospetto riporta l'entità dei pagamenti per missione.



Parte "Funzionamento" delle Missioni - Pagamenti 2019

			Correnti	Rim.prestiti	Chiusura ant.	**Funzionamento**
1	Servizi generali	(+)	1.558.563,16	0,00	0,00	1.558.563,16
2	Giustizia	(+)	0,00	0,00	0,00	0,00
3	Ordine pubblico	(+)	330.158,94	0,00	0,00	330.158,94
4	Istruzione	(+)	384.236,28	0,00	0,00	384.236,28
5	Beni e attività culturali	(+)	148.038,88	0,00	0,00	148.038,88
6	Sport e tempo libero	(+)	57.584,75	0,00	0,00	57.584,75
7	Turismo	(+)	15.949,22	0,00	0,00	15.949,22
8	Territorio, abitazioni	(+)	164.027,47	0,00	0,00	164.027,47
9	Tutela ambiente	(+)	1.930.525,51	0,00	0,00	1.930.525,51
10	Trasporti	(+)	0,00	0,00	0,00	0,00
11	Soccorso civile	(+)	0,00	0,00	0,00	0,00
12	Sociale e famiglia	(+)	746.301,36	0,00	0,00	746.301,36
13	Salute	(+)	0,00	0,00	0,00	0,00
14	Sviluppo economico	(+)	56.437,16	0,00	0,00	56.437,16
15	Lavoro e formazione	(+)	0,00	0,00	0,00	0,00
16	Agricoltura e pesca	(+)	366,00	0,00	0,00	366,00
17	Energia	(+)	0,00	0,00	0,00	0,00
18	Relazioni con autonomie	(+)	0,00	0,00	0,00	0,00
19	Relazioni internazionali	(+)	0,00	0,00	0,00	0,00
20	Fondi e accantonamenti	(+)	15.000,00	0,00	0,00	15.000,00
50	Debito pubblico	(+)	222.231,71	293.000,00	0,00	515.231,71
60	Anticipazioni finanziarie	(+)	0,00	0,00	0,00	0,00
	Pagamenti complessivi		5.629.420,44	293.000,00	0,00	**5.922.420,44**

Parte "Investimento" delle Missioni - Pagamenti 2019

			C/Capitale	Incr. att. fin.	**Investimento**
1	Servizi generali	(+)	154.109,18	0,00	154.109,18
2	Giustizia	(+)	0,00	0,00	0,00
3	Ordine pubblico	(+)	13.927,92	0,00	13.927,92
4	Istruzione	(+)	1.591,93	0,00	1.591,93
5	eni e attività culturali	(+)	500,00	0,00	500,00
6	Sport e tempo libero	(+)	0,00	0,00	0,00
7	Turismo	(+)	0,00	0,00	0,00
8	Territorio, abitazioni	(+)	4.393,62	0,00	4.393,62
9	Tutela ambiente	(+)	8.442,00	0,00	8.442,00
10	Trasporti	(+)	0,00	0,00	0,00
11	Soccorso civile	(+)	0,00	0,00	0,00
12	Sociale e famiglia	(+)	0,00	0,00	0,00
13	Salute	(+)	0,00	0,00	0,00
14	Sviluppo economico	(+)	0,00	0,00	0,00
15	Lavoro e formazione	(+)	0,00	0,00	0,00
16	Agricoltura e pesca	(+)	0,00	0,00	0,00
17	Energia	(+)	0,00	0,00	0,00
18	Relazioni con autonomie	(+)	0,00	0,00	0,00
19	Relazioni internazionali	(+)	0,00	0,00	0,00
20	Fondi e accantonamenti	(+)	0,00	0,00	0,00
50	Debito pubblico	(+)	0,00	0,00	0,00
60	Anticipazioni finanziarie	(+)	0,00	0,00	0,00
	Pagamenti complessivi		182.964,65	0,00	**182.964,65**

Pagamenti per funzionamento e investimento

La composizione della spesa pagata
La legge individua i tempi di riferimento dei pagamenti effettuati a titolo di corrispettivo monetario per le transazioni commerciali che derivano da contratti tra imprese e PA e che comportano la consegna di merci o la prestazione di servizi contro il pagamento di un prezzo. L'ente, infatti, dovrebbe pagare i propri fornitori entro 30 giorni dalla data di ricevimento della fattura, termine che può essere allungato a 60 giorni con l'accordo scritto del creditore. È solo il caso di notare che nelle transazioni tra imprese private, è consentito alle parti di pattuire termini di pagamento superiori purché stabiliti per iscritto e non gravemente iniqui per il creditore, pena la nullità della clausola in deroga. I prospetti mostrano la composizione dei pagamenti per ciascuna missione.

Pagamenti delle spese per Missioni 2019

			Funzionamento	Investimento	**Tot. Pagato**
1	Servizi generali	(+)	1.558.563,16	154.109,18	1.712.672,34
2	Giustizia	(+)	0,00	0,00	0,00
3	Ordine pubblico	(+)	330.158,94	13.927,92	344.086,86
4	Istruzione	(+)	384.236,28	1.591,93	385.828,21
5	Beni e attività culturali	(+)	148.038,88	500,00	148.538,88
6	Sport e tempo libero	(+)	57.584,75	0,00	57.584,75
7	Turismo	(+)	15.949,22	0,00	15.949,22
8	Territorio, abitazioni	(+)	164.027,47	4.393,62	168.421,09
9	Tutela ambiente	(+)	1.930.525,51	8.442,00	1.938.967,51
10	Trasporti	(+)	0,00	0,00	0,00
11	Soccorso civile	(+)	0,00	0,00	0,00
12	Sociale e famiglia	(+)	746.301,36	0,00	746.301,36
13	Salute	(+)	0,00	0,00	0,00
14	Sviluppo economico	(+)	56.437,16	0,00	56.437,16
15	Lavoro e formazione	(+)	0,00	0,00	0,00
16	Agricoltura e pesca	(+)	366,00	0,00	366,00
17	Energia	(+)	0,00	0,00	0,00
18	Relazioni con autonomie	(+)	0,00	0,00	0,00
19	Relazioni internazionali	(+)	0,00	0,00	0,00
20	Fondi e accantonamenti	(+)	15.000,00	0,00	15.000,00
50	Debito pubblico	(+)	515.231,71	0,00	515.231,71
60	Anticipazioni finanziarie	(+)	0,00	0,00	0,00
	Pagamenti complessivi		5.922.420,44	182.964,65	**6.105.385,09**

Pagamenti per singola missione 2019

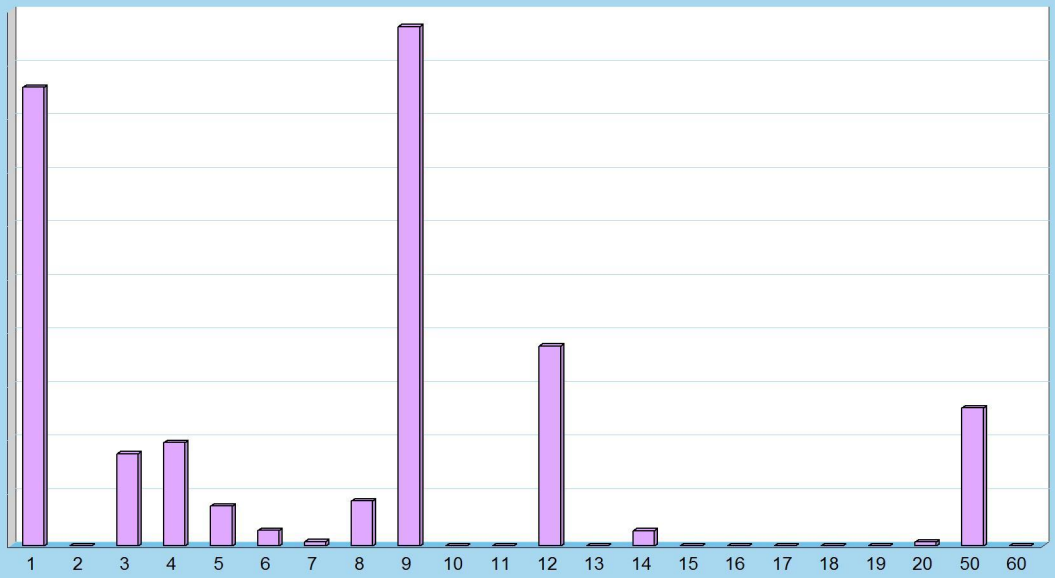

Stato di realizzazione delle spese per missione

L'andamento degli impegni per missione

L'esito finanziario della programmazione è influenzato dai risultati conseguiti dalle componenti di ogni singola missione con i relativi programmi, e cioé il fabbisogno per il funzionamento, che comprende le spese correnti, la restituzione dei debiti e la chiusura delle anticipazioni, unitamente alle risorse per gli investimenti, che raggruppano le spese in C/capitale e l'incremento delle attività finanziarie. Si tratta di comparti che seguono modalità operative e regole molto diverse. Ad esempio, l'applicazione del principio di imputazione della spesa nell'esercizio in cui questa sarà esigibile richiede l'attivazione della tecnica del fondo pluriennale, con il conseguente stanziamento in uscita di altrettante poste denominate *Fondo pluriennale* (FPV/U) non soggette ad impegno e la formazione di altrettante economie (stanziamenti non impegnati). Il seguente prospetto, per neutralizzare questo fenomeno e rendere più veritiero il calcolo dello stato di realizzazione, riporta gli stanziamenti di spesa al netto dell'eventuale fondo pluriennale presente tra le uscite.

Stato di realizzazione effettivo (al netto FPV/U) **delle spese per Missioni 2019**

		Stanziamenti (+)	FPV/U (-)	**Stanz. netti**	**Impegni**	**% Impegnato**
Servizi generali	Funz.	2.400.690,34	24.912,43	2.375.777,91	1.826.388,67	76,08%
	Invest.	11.896.809,12	47.556,73	11.849.252,39	322.998,44	2,72%
Giustizia	Funz.	2.000,00	0,00	2.000,00	0,00	-
	Invest.	0,00	0,00	0,00	0,00	-
Ordine pubblico	Funz.	414.786,00	0,00	414.786,00	352.666,68	85,02%
	Invest.	32.664,80	0,00	32.664,80	19.987,50	61,19%
Istruzione	Funz.	592.250,00	0,00	592.250,00	518.421,23	87,53%
	Invest.	746.000,00	494.363,60	251.636,40	11.636,40	1,56%
Cultura	Funz.	316.775,00	0,00	316.775,00	185.505,08	58,56%
	Invest.	13.000,00	0,00	13.000,00	3.500,00	26,92%
Sport	Funz.	86.500,00	0,00	86.500,00	81.014,99	93,66%
	Invest.	450.000,00	0,00	450.000,00	0,00	-
Turismo	Funz.	58.400,00	0,00	58.400,00	30.819,21	52,77%
	Invest.	0,00	0,00	0,00	0,00	-
Territorio	Funz.	298.100,00	0,00	298.100,00	251.153,25	84,25%
	Invest.	1.493.144,07	87.188,14	1.405.955,93	269.949,73	18,08%
Tutela ambiente	Funz.	2.571.900,00	0,00	2.571.900,00	2.191.687,95	85,22%
	Invest.	417.000,00	0,00	417.000,00	22.574,80	5,41%
Trasporti	Funz.	0,00	0,00	0,00	0,00	-
	Invest.	0,00	0,00	0,00	0,00	-
Soccorso civile	Funz.	0,00	0,00	0,00	0,00	-
	Invest.	0,00	0,00	0,00	0,00	-
Sociale e famiglia	Funz.	1.684.869,61	0,00	1.684.869,61	951.495,70	56,47%
	Invest.	0,00	0,00	0,00	0,00	-
Salute	Funz.	0,00	0,00	0,00	0,00	-
	Invest.	0,00	0,00	0,00	0,00	-
Sviluppo economico	Funz.	267.242,43	0,00	267.242,43	70.662,02	26,44%
	Invest.	0,00	0,00	0,00	0,00	-
Lavoro e formazione	Funz.	0,00	0,00	0,00	0,00	-
	Invest.	0,00	0,00	0,00	0,00	-
Agricoltura e pesca	Funz.	6.000,00	0,00	6.000,00	2.566,00	42,77%
	Invest.	0,00	0,00	0,00	0,00	-
Energia	Funz.	0,00	0,00	0,00	0,00	-
	Invest.	0,00	0,00	0,00	0,00	-
Relaz. con autonomie	Funz.	9.000,00	0,00	9.000,00	9.000,00	100,00%
	Invest.	0,00	0,00	0,00	0,00	-
Relaz. internazionali	Funz.	0,00	0,00	0,00	0,00	-
	Invest.	0,00	0,00	0,00	0,00	-
Fondi	Funz.	162.604,72	0,00	162.604,72	15.000,00	9,22%
	Invest.	0,00	0,00	0,00	0,00	-
Debito pubblico	Funz.	533.140,00	0,00	533.140,00	515.231,71	96,64%
	Invest.	0,00	0,00	0,00	0,00	-
Anticipazioni	Funz.	0,00	0,00	0,00	0,00	-
	Invest.	0,00	0,00	0,00	0,00	-

Grado di ultimazione delle missioni

L'andamento dei pagamenti per missione
Lo stato di realizzazione è forse l'indice più semplice per valutare l'efficacia della programmazione. La tabella precedente, infatti, forniva un'immagine immediata sul volume di risorse attivate nell'esercizio per finanziare le missioni. I dati della colonna degli impegni offrivano adeguate informazioni sul valore degli interventi assunti nel bilancio corrente e negli investimenti. Ma la contabilità espone anche un altro elemento, seppure di minor peso, che diventa utile per valutare l'andamento della gestione, e cioè il grado di ultimazione delle missioni, inteso come il rapporto tra gli impegni di spesa ed i relativi pagamenti effettuati nello stesso esercizio. In una congiuntura economica dove non è sempre facile disporre di liquidità, la velocità nei pagamenti è un indice della presenza o meno di questo elemento di possibile criticità. La capacità di ultimare il procedimento fino al completo pagamento delle obbligazioni può diventare, soprattutto per quanto riguarda la spesa corrente, un'informazione significativa.

Grado di ultimazione delle spese per Missioni 2019

		Stanz. netti	**Impegni**	**Pagamenti**	**% Pagato**
Servizi generali	Funz.	2.375.777,91	1.826.388,67	1.558.563,16	85,34%
	Invest.	11.849.252,39	322.998,44	154.109,18	47,71%
Giustizia	Funz.	2.000,00	0,00	0,00	-
	Invest.	0,00	0,00	0,00	-
Ordine pubblico	Funz.	414.786,00	352.666,68	330.158,94	93,62%
	Invest.	32.664,80	19.987,50	13.927,92	69,68%
Istruzione	Funz.	592.250,00	518.421,23	384.236,28	74,12%
	Invest.	251.636,40	11.636,40	1.591,93	13,68%
Cultura	Funz.	316.775,00	185.505,08	148.038,88	79,80%
	Invest.	13.000,00	3.500,00	500,00	14,29%
Sport	Funz.	86.500,00	81.014,99	57.584,75	71,08%
	Invest.	450.000,00	0,00	0,00	-
Turismo	Funz.	58.400,00	30.819,21	15.949,22	51,75%
	Invest.	0,00	0,00	0,00	-
Territorio	Funz.	298.100,00	251.153,25	164.027,47	65,31%
	Invest.	1.405.955,93	269.949,73	4.393,62	1,63%
Tutela ambiente	Funz.	2.571.900,00	2.191.687,95	1.930.525,51	88,08%
	Invest.	417.000,00	22.574,80	8.442,00	37,40%
Trasporti	Funz.	0,00	0,00	0,00	-
	Invest.	0,00	0,00	0,00	-
Soccorso civile	Funz.	0,00	0,00	0,00	-
	Invest.	0,00	0,00	0,00	-
Sociale e famiglia	Funz.	1.684.869,61	951.495,70	746.301,36	78,43%
	Invest.	0,00	0,00	0,00	-
Salute	Funz.	0,00	0,00	0,00	-
	Invest.	0,00	0,00	0,00	-
Sviluppo economico	Funz.	267.242,43	70.662,02	56.437,16	79,87%
	Invest.	0,00	0,00	0,00	-
Lavoro e formazione	Funz.	0,00	0,00	0,00	-
	Invest.	0,00	0,00	0,00	-
Agricoltura e pesca	Funz.	6.000,00	2.566,00	366,00	14,26%
	Invest.	0,00	0,00	0,00	-
Energia	Funz.	0,00	0,00	0,00	-
	Invest.	0,00	0,00	0,00	-
Relaz. con autonomie	Funz.	9.000,00	9.000,00	0,00	-
	Invest.	0,00	0,00	0,00	-
Relaz. internazionali	Funz.	0,00	0,00	0,00	-
	Invest.	0,00	0,00	0,00	-
Fondi	Funz.	162.604,72	15.000,00	15.000,00	100,00%
	Invest.	0,00	0,00	0,00	-
Debito pubblico	Funz.	533.140,00	515.231,71	515.231,71	100,00%
	Invest.	0,00	0,00	0,00	-
Anticipazioni	Funz.	0,00	0,00	0,00	-
	Invest.	0,00	0,00	0,00	-

STATO DI ATTUAZIONE DELLE SINGOLE MISSIONI

Servizi generali e istituzionali

Missione 01 e relativi programmi
Rientrano nelle finalità di questa missione, articolata in programmi, gli interventi di amministrazione e per il funzionamento dei servizi generali, dei servizi statistici e informativi, delle attività di sviluppo in un'ottica di *governance* e partenariato, compresa la comunicazione istituzionale. Appartengono alla missione gli obiettivi di amministrazione, funzionamento e supporto agli organi esecutivi e legislativi, l'amministrazione e il corretto funzionamento dei servizi di pianificazione economica e delle attività per gli affari e i servizi finanziari e fiscali, compresa la gestione del personale. I prospetti seguenti, con i grafici accostati, mostrano la situazione aggiornata dello stanziamento destinato alla missione insieme al relativo stato di realizzazione e grado di ultimazione .

Composizione contabile della Missione 2019

Previsioni di competenza		Funzionam.	Investim.	Totale
Correnti	(+)	2.400.690,34	-	
In conto capitale	(+)	-	11.896.809,12	
Attività finanziarie	(+)	-	0,00	
Rimborso prestiti	(+)	0,00	-	
Chiusura anticipazioni	(+)	0,00	-	
Totale (al lordo FPV)	(+)	2.400.690,34	**11.896.809,12**	**14.297.499,46**
FPV per spese correnti (FPV/U)	(-)	24.912,43	-	
FPV per spese in C/cap (FPV/U)	(-)	-	47.556,73	
Programmazione effettiva		2.375.777,91	11.849.252,39	**14.225.030,30**

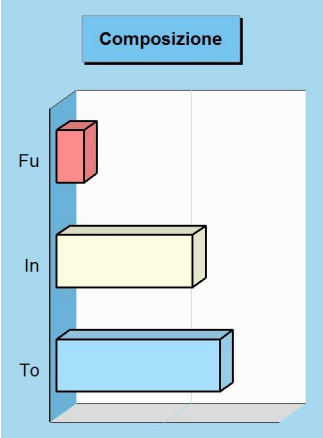

Stato di realizzazione della Missione 2019

Destinazione della spesa		Stanziamenti	Impegni	% Impegnato
Correnti	(+)	2.400.690,34	1.826.388,67	
In conto capitale	(+)	11.896.809,12	322.998,44	
Attività finanziarie	(+)	0,00	0,00	
Rimborso prestiti	(+)	0,00	0,00	
Chiusura anticipazioni	(+)	0,00	0,00	
Totale (al lordo FPV)	(+)	14.297.499,46	2.149.387,11	**15,03%**
FPV per spese correnti (FPV/U)	(-)	24.912,43	-	
FPV per spese in C/cap (FPV/U)	(-)	47.556,73	-	
Programmazione effettiva		14.225.030,30	2.149.387,11	**15,11%**



Grado di ultimazione della Missione 2019

Destinazione della spesa		Impegni	Pagamenti	% Pagato
Correnti	(+)	1.826.388,67	1.558.563,16	
In conto capitale	(+)	322.998,44	154.109,18	
Attività finanziarie	(+)	0,00	0,00	
Rimborso prestiti	(+)	0,00	0,00	
Chiusura anticipazioni	(+)	0,00	0,00	
Totale (al lordo FPV)	(+)	2.149.387,11	1.712.672,34	**79,68%**
FPV per spese correnti (FPV/U)	(-)	-	-	
FPV per spese in C/cap (FPV/U)	(-)	-	-	
Programmazione effettiva		2.149.387,11	1.712.672,34	**79,68%**



Giustizia

Missione 02 e relativi programmi
Le funzioni esercitate in materia di giustizia sono limitate all'assunzione di eventuali oneri conseguenti alla presenza, nel proprio territorio, di uffici giudiziari, di uffici del giudice di pace e della casa circondariale. L'ambito di intervento previsto in questa missione di carattere non prioritario, interessa pertanto l'amministrazione e il funzionamento per il supporto tecnico, amministrativo e gestionale per gli acquisti, i servizi e le manutenzioni di competenza locale necessari per il funzionamento e mantenimento degli uffici giudiziari cittadini e delle case circondariali. I prospetti seguenti, con i relativi grafici, mostrano la situazione aggiornata dello stanziamento destinato alla missione insieme al corrispondente stato di realizzazione ed al grado di ultimazione.

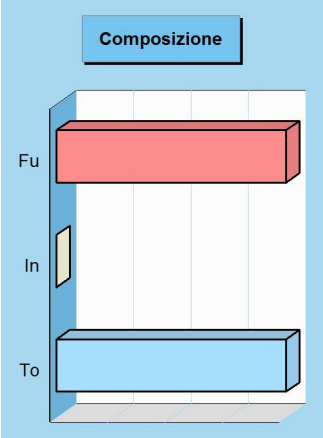

Composizione contabile della Missione 2019

Previsioni di competenza		Funzionam.	Investim.	Totale
Correnti	(+)	2.000,00	-	
In conto capitale	(+)	-	0,00	
Attività finanziarie	(+)	-	0,00	
Rimborso prestiti	(+)	0,00	-	
Chiusura anticipazioni	(+)	0,00	-	
Totale (al lordo FPV)	(+)	2.000,00	0,00	**2.000,00**
FPV per spese correnti (FPV/U)	(-)	0,00	-	
FPV per spese in C/cap (FPV/U)	(-)	-	0,00	
Programmazione effettiva		2.000,00	0,00	**2.000,00**



Stato di realizzazione della Missione 2019

Destinazione della spesa		Stanziamenti	Impegni	% Impegnato
Correnti	(+)	2.000,00	0,00	
In conto capitale	(+)	0,00	0,00	
Attività finanziarie	(+)	0,00	0,00	
Rimborso prestiti	(+)	0,00	0,00	
Chiusura anticipazioni	(+)	0,00	0,00	
Totale (al lordo FPV)	(+)	2.000,00	0,00	**0,00**
FPV per spese correnti (FPV/U)	(-)	0,00	-	
FPV per spese in C/cap (FPV/U)	(-)	0,00	-	
Programmazione effettiva		2.000,00	0,00	**0,00**

Grado di ultimazione della Missione 2019

Destinazione della spesa		Impegni	Pagamenti	% Pagato
Correnti	(+)	0,00	0,00	
In conto capitale	(+)	0,00	0,00	
Attività finanziarie	(+)	0,00	0,00	
Rimborso prestiti	(+)	0,00	0,00	
Chiusura anticipazioni	(+)	0,00	0,00	
Totale (al lordo FPV)	(+)	0,00	0,00	**0,00**
FPV per spese correnti (FPV/U)	(-)	-	-	
FPV per spese in C/cap (FPV/U)	(-)	-	-	
Programmazione effettiva		0,00	0,00	**0,00**

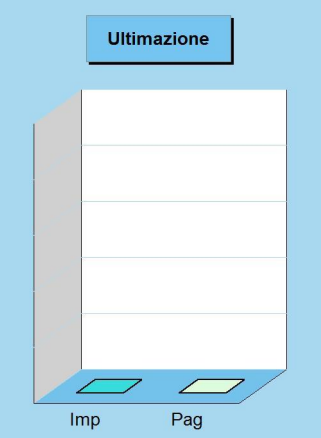

Ordine pubblico e sicurezza

Missione 03 e relativi programmi
L'attività di programmazione connessa all'esercizio di questa missione è legata all'esercizio delle attribuzioni di amministrazione e funzionamento delle attività collegate all'ordine pubblico e alla sicurezza a livello locale, alla polizia locale, commerciale ed amministrativa. Sono incluse in questo contesto le attività di supporto alla programmazione, al coordinamento e al monitoraggio delle relative politiche, oltre le forme di collaborazione con altre forze di polizia presenti sul territorio. Le competenze della polizia locale consistono nella attivazione di servizi e provvedimenti destinati alla difesa degli interessi pubblici meritevoli di tutela. I prospetti mostrano lo stanziamento aggiornato della missione con il relativo stato di realizzazione e grado d'ultimazione.

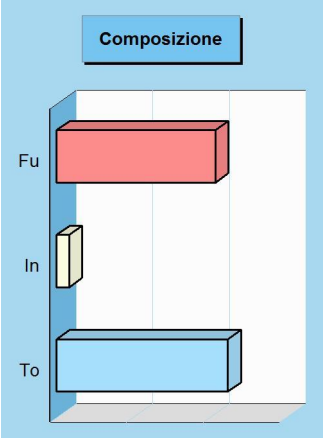

Composizione contabile della Missione 2019

Previsioni di competenza		Funzionam.	Investim.	Totale
Correnti	(+)	414.786,00	-	
In conto capitale	(+)	-	32.664,80	
Attività finanziarie	(+)	-	0,00	
Rimborso prestiti	(+)	0,00	-	
Chiusura anticipazioni	(+)	0,00	-	
Totale (al lordo FPV)	(+)	414.786,00	32.664,80	**447.450,80**
FPV per spese correnti (FPV/U)	(-)	0,00	-	
FPV per spese in C/cap (FPV/U)	(-)	-	0,00	
Programmazione effettiva		414.786,00	32.664,80	**447.450,80**

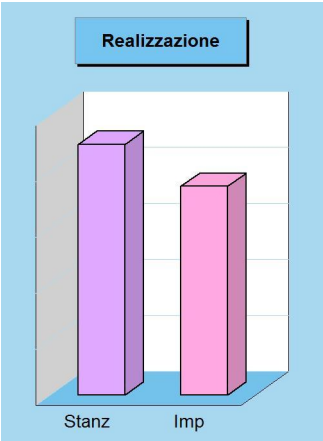

Stato di realizzazione della Missione 2019

Destinazione della spesa		Stanziamenti	Impegni	% Impegnato
Correnti	(+)	414.786,00	352.666,68	
In conto capitale	(+)	32.664,80	19.987,50	
Attività finanziarie	(+)	0,00	0,00	
Rimborso prestiti	(+)	0,00	0,00	
Chiusura anticipazioni	(+)	0,00	0,00	
Totale (al lordo FPV)	(+)	447.450,80	372.654,18	**83,28**
FPV per spese correnti (FPV/U)	(-)	0,00	-	
FPV per spese C/cap (FPV/U)	(-)	0,00	-	
Programmazione effettiva		447.450,80	372.654,18	**83,28**

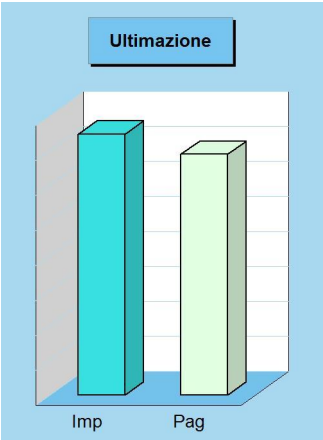

Grado di ultimazione della Missione 2019

Destinazione della spesa		Impegni	Pagamenti	% Pagato
Correnti	(+)	352.666,68	330.158,94	
In conto capitale	(+)	19.987,50	13.927,92	
Attività finanziarie	(+)	0,00	0,00	
Rimborso prestiti	(+)	0,00	0,00	
Chiusura anticipazioni	(+)	0,00	0,00	
Totale (al lordo FPV)	(+)	372.654,18	344.086,86	**92,33**
FPV per spese correnti (FPV/U)	(-)	-	-	
FPV per spese C/cap (FPV/U)	(-)	-	-	
Programmazione effettiva		372.654,18	344.086,86	**92,33**

Istruzione e diritto allo studio

Missione 04 e relativi programmi
La programmazione in tema di diritto allo studio abbraccia il funzionamento e l'erogazione di istruzione di qualunque ordine e grado per l'obbligo formativo e dei vari servizi connessi, come l'assistenza scolastica, il trasporto e la refezione, ivi inclusi gli interventi per l'edilizia scolastica e l'edilizia residenziale per il diritto allo studio. Sono incluse in questo contesto anche le attività di supporto alla programmazione, al coordinamento e al monitoraggio delle politiche per l'istruzione. Si tratta, pertanto, di ambiti operativi finalizzati a rendere effettivo il diritto allo studio. I prospetti di seguito riportati, con i corrispondenti grafici, mostrano la situazione aggiornata dello stanziamento destinato alla missione insieme al relativo stato di realizzazione e grado di ultimazione.

Composizione contabile della Missione 2019

Previsioni di competenza		Funzionam.	Investim.	Totale
Correnti	(+)	592.250,00	-	
In conto capitale	(+)	-	746.000,00	
Attività finanziarie	(+)	-	0,00	
Rimborso prestiti	(+)	0,00	-	
Chiusura anticipazioni	(+)	0,00	-	
Totale (al lordo FPV)	(+)	592.250,00	**746.000,00**	**1.338.250,00**
FPV per spese correnti (FPV/U)	(-)	0,00	-	
FPV per spese in C/cap (FPV/U)	(-)	-	494.363,60	
Programmazione effettiva		592.250,00	251.636,40	**843.886,40**

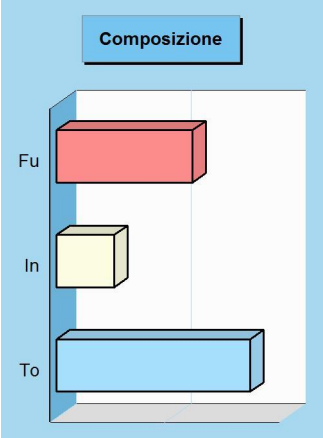

Stato di realizzazione della Missione 2019

Destinazione della spesa		Stanziamenti	Impegni	% Impegnato
Correnti	(+)	592.250,00	518.421,23	
In conto capitale	(+)	746.000,00	11.636,40	
Attività finanziarie	(+)	0,00	0,00	
Rimborso prestiti	(+)	0,00	0,00	
Chiusura anticipazioni	(+)	0,00	0,00	
Totale (al lordo FPV)	(+)	1.338.250,00	530.057,63	**39,61%**
FPV per spese correnti (FPV/U)	(-)	0,00	-	
FPV per spese in C/cap (FPV/U)	(-)	494.363,60	-	
Programmazione effettiva		843.886,40	530.057,63	**62,81%**

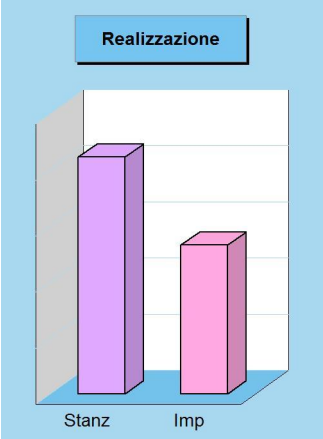

Grado di ultimazione della Missione 2019

Destinazione della spesa		Impegni	Pagamenti	% Pagato
Correnti	(+)	518.421,23	384.236,28	
In conto capitale	(+)	11.636,40	1.591,93	
Attività finanziarie	(+)	0,00	0,00	
Rimborso prestiti	(+)	0,00	0,00	
Chiusura anticipazioni	(+)	0,00	0,00	
Totale (al lordo FPV)	(+)	530.057,63	385.828,21	**72,79%**
FPV per spese correnti (FPV/U)	(-)	-	-	
FPV per spese in C/cap (FPV/U)	(-)	-	-	
Programmazione effettiva		530.057,63	385.828,21	**72,79%**



Valorizzazione beni e attiv. culturali

Missione 05 e relativi programmi
Appartengono alla missione, suddivisa nei corrispondenti programmi, l'amministrazione e il funzionamento delle prestazioni di tutela e sostegno, di ristrutturazione e manutenzione, dei beni di interesse storico, artistico e culturale e del patrimonio archeologico e architettonico. Rientrano nel campo l'amministrazione, il funzionamento e l'erogazione di servizi culturali, con il sostegno alle strutture e attività culturali non finalizzate al turismo, incluso quindi il supporto alla programmazione, al coordinamento e al monitoraggio delle relative politiche. I prospetti seguenti, con i corrispondenti grafici, mostrano la situazione aggiornata dello stanziamento destinato alla missione insieme al relativo stato di realizzazione e il grado di ultimazione.

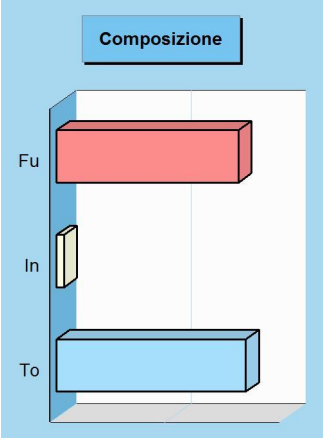

Composizione contabile della Missione 2019

Previsioni di competenza		Funzionam.	Investim.	Totale
Correnti	(+)	316.775,00	-	
In conto capitale	(+)	-	13.000,00	
Attività finanziarie	(+)	-	0,00	
Rimborso prestiti	(+)	0,00	-	
Chiusura anticipazioni	(+)	0,00	-	
Totale (al lordo FPV)	(+)	316.775,00	13.000,00	**329.775,00**
FPV per spese correnti (FPV/U)	(-)	0,00	-	
FPV per spese in C/cap (FPV/U)	(-)	-	0,00	
Programmazione effettiva		316.775,00	13.000,00	**329.775,00**

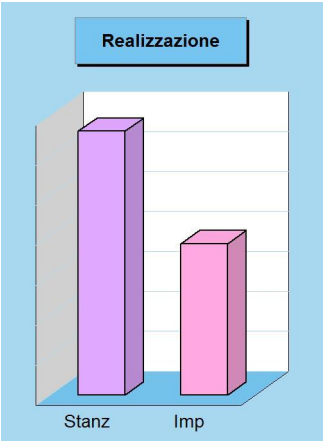

Stato di realizzazione della Missione 2019

Destinazione della spesa		Stanziamenti	Impegni	% Impegnato
Correnti	(+)	316.775,00	185.505,08	
In conto capitale	(+)	13.000,00	3.500,00	
Attività finanziarie	(+)	0,00	0,00	
Rimborso prestiti	(+)	0,00	0,00	
Chiusura anticipazioni	(+)	0,00	0,00	
Totale (al lordo FPV)	(+)	329.775,00	189.005,08	**57,31**
FPV per spese correnti (FPV/U)	(-)	0,00	-	
FPV per spese in C/cap (FPV/U)	(-)	0,00	-	
Programmazione effettiva		329.775,00	189.005,08	**57,31**

Grado di ultimazione della Missione 2019

Destinazione della spesa		Impegni	Pagamenti	% Pagato
Correnti	(+)	185.505,08	148.038,88	
In conto capitale	(+)	3.500,00	500,00	
Attività finanziarie	(+)	0,00	0,00	
Rimborso prestiti	(+)	0,00	0,00	
Chiusura anticipazioni	(+)	0,00	0,00	
Totale (al lordo FPV)	(+)	189.005,08	148.538,88	**78,59**
FPV per spese correnti (FPV/U)	(-)	-	-	
FPV per spese in C/cap (FPV/U)	(-)	-	-	
Programmazione effettiva		189.005,08	148.538,88	**78,59**

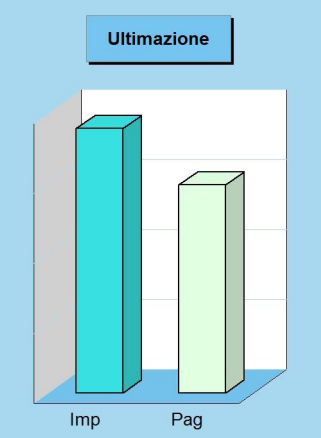

Politica giovanile, sport e tempo libero

Missione 06 e relativi programmi
Le funzioni esercitate nel campo sportivo e ricreativo riguardano la gestione dell'impiantistica sportiva in tutti i suoi aspetti, che vanno dalla costruzione e manutenzione degli impianti e delle attrezzature alla concreta gestione operativa dei servizi attivati. Queste attribuzioni si estendono fino a ricomprendervi l'organizzazione diretta o l'intervento contributivo nelle manifestazioni a carattere sportivo o ricreativo. Appartengono a questo genere di missione, pertanto, l'amministrazione e funzionamento di attività sportive, ricreative e per i giovani, incluse la fornitura di servizi sportivi e ricreativi. I prospetti, con i corrispondenti grafici, mostrano la situazione aggiornata dello stanziamento destinato alla missione insieme al relativo stato di realizzazione e grado di ultimazione.

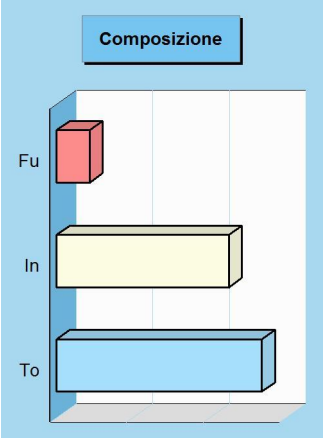

Composizione contabile della Missione 2019

Previsioni di competenza		Funzionam.	Investim.	Totale
Correnti	(+)	86.500,00	-	
In conto capitale	(+)	-	450.000,00	
Attività finanziarie	(+)	-	0,00	
Rimborso prestiti	(+)	0,00	-	
Chiusura anticipazioni	(+)	0,00	-	
Totale (al lordo FPV)	(+)	86.500,00	450.000,00	**536.500,00**
FPV per spese correnti (FPV/U)	(-)	0,00	-	
FPV per spese in C/cap (FPV/U)	(-)	-	0,00	
Programmazione effettiva		86.500,00	450.000,00	**536.500,00**



Stato di realizzazione della Missione 2019

Destinazione della spesa		Stanziamenti	Impegni	% Impegnato
Correnti	(+)	86.500,00	81.014,99	
In conto capitale	(+)	450.000,00	0,00	
Attività finanziarie	(+)	0,00	0,00	
Rimborso prestiti	(+)	0,00	0,00	
Chiusura anticipazioni	(+)	0,00	0,00	
Totale (al lordo FPV)	(+)	536.500,00	81.014,99	**15,10**
FPV per spese correnti (FPV/U)	(-)	0,00	-	
FPV per spese C/cap (FPV/U)	(-)	0,00	-	
Programmazione effettiva		536.500,00	81.014,99	**15,10**



Grado di ultimazione della Missione 2019

Destinazione della spesa		Impegni	Pagamenti	% Pagato
Correnti	(+)	81.014,99	57.584,75	
In conto capitale	(+)	0,00	0,00	
Attività finanziarie	(+)	0,00	0,00	
Rimborso prestiti	(+)	0,00	0,00	
Chiusura anticipazioni	(+)	0,00	0,00	
Totale (al lordo FPV)	(+)	81.014,99	57.584,75	**71,08**
FPV per spese correnti (FPV/U)	(-)	-	-	
FPV per spese C/cap (FPV/U)	(-)	-	-	
Programmazione effettiva		81.014,99	57.584,75	**71,08**

Turismo

Missione 07 e relativi programmi
Le attribuzioni esercitabili nel campo turistico riguardano sia l'erogazione di servizi turistici che la realizzazione diretta o indiretta di manifestazioni a richiamo turistico. Queste funzioni possono estendersi, limitatamente agli interventi non riservati espressamente dalla legge alla regione o alla provincia, fino a prevedere l'attivazione di investimenti mirati allo sviluppo del turismo. Entrano nella missione l'amministrazione e il funzionamento delle attività e dei servizi relativi al turismo per la promozione e lo sviluppo del turismo sul territorio. I prospetti seguenti, con i corrispondenti grafici posti a lato, mostrano la situazione aggiornata dello stanziamento destinato alla missione insieme al relativo stato di realizzazione e il grado di ultimazione dell'intervento programmato.

Composizione contabile della Missione 2019

Previsioni di competenza		Funzionam.	Investim.	Totale
Correnti	(+)	58.400,00	-	
In conto capitale	(+)	-	0,00	
Attività finanziarie	(+)	-	0,00	
Rimborso prestiti	(+)	0,00	-	
Chiusura anticipazioni	(+)	0,00	-	
Totale (al lordo FPV)	(+)	58.400,00	**0,00**	**58.400,00**
FPV per spese correnti (FPV/U)	(-)	0,00	-	
FPV per spese in C/cap (FPV/U)	(-)	-	0,00	
Programmazione effettiva		58.400,00	0,00	**58.400,00**

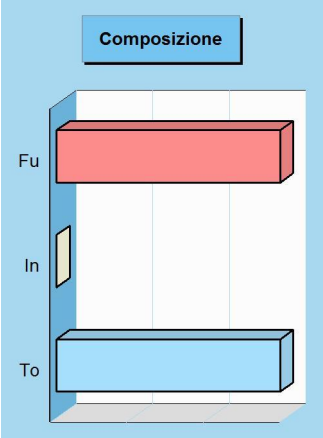

Stato di realizzazione della Missione 2019

Destinazione della spesa		Stanziamenti	Impegni	% Impegnato
Correnti	(+)	58.400,00	30.819,21	
In conto capitale	(+)	0,00	0,00	
Attività finanziarie	(+)	0,00	0,00	
Rimborso prestiti	(+)	0,00	0,00	
Chiusura anticipazioni	(+)	0,00	0,00	
Totale (al lordo FPV)	(+)	58.400,00	30.819,21	**52,77%**
FPV per spese correnti (FPV/U)	(-)	0,00	-	
FPV per spese in C/cap (FPV/U)	(-)	0,00	-	
Programmazione effettiva		58.400,00	30.819,21	**52,77%**

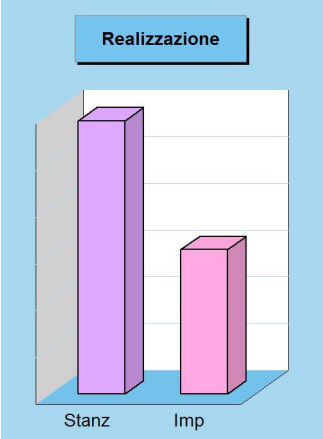

Grado di ultimazione della Missione 2019

Destinazione della spesa		Impegni	Pagamenti	% Pagato
Correnti	(+)	30.819,21	15.949,22	
In conto capitale	(+)	0,00	0,00	
Attività finanziarie	(+)	0,00	0,00	
Rimborso prestiti	(+)	0,00	0,00	
Chiusura anticipazioni	(+)	0,00	0,00	
Totale (al lordo FPV)	(+)	30.819,21	15.949,22	**51,75%**
FPV per spese correnti (FPV/U)	(-)	-	-	
FPV per spese in C/cap (FPV/U)	(-)	-	-	
Programmazione effettiva		30.819,21	15.949,22	**51,75%**



Assetto territorio, edilizia abitativa

Missione 08 e relativi programmi
I principali strumenti di programmazione che interessano la gestione del territorio e l'urbanistica sono il piano regolatore generale, il piano particolareggiato e quello strutturale, il programma di fabbricazione, il piano urbanistico ed il regolamento edilizio. Questi strumenti delimitano l'assetto e l'urbanizzazione del territorio individuando i vincoli di natura urbanistica ed edilizia, con la conseguente definizione della destinazione di tutte le aree comprese nei confini della realtà locale amministrata dall'ente. I prospetti che seguono, con i corrispondenti grafici posti a lato, mostrano la situazione aggiornata dello stanziamento destinato alla missione e suoi programmi, insieme al relativo stato di realizzazione ed il grado di ultimazione.

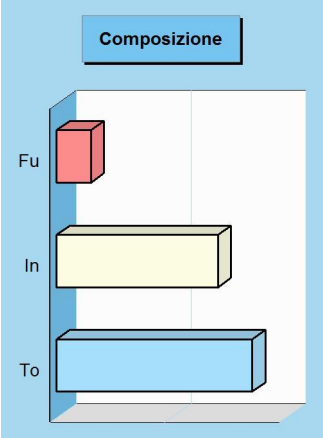

Composizione contabile della Missione 2019

Previsioni di competenza		Funzionam.	Investim.	Totale
Correnti	(+)	258.100,00	-	
In conto capitale	(+)	-	1.493.144,07	
Attività finanziarie	(+)	-	0,00	
Rimborso prestiti	(+)	40.000,00	-	
Chiusura anticipazioni	(+)	0,00	-	
Totale (al lordo FPV)	(+)	298.100,00	1.493.144,07	**1.791.244,07**
FPV per spese correnti (FPV/U)	(-)	0,00	-	
FPV per spese in C/cap (FPV/U)	(-)	-	87.188,14	
Programmazione effettiva		298.100,00	1.405.955,93	**1.704.055,93**

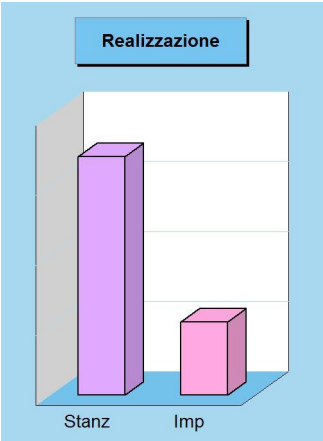

Stato di realizzazione della Missione 2019

Destinazione della spesa		Stanziamenti	Impegni	% Impegnato
Correnti	(+)	258.100,00	251.153,25	
In conto capitale	(+)	1.493.144,07	269.949,73	
Attività finanziarie	(+)	0,00	0,00	
Rimborso prestiti	(+)	40.000,00	0,00	
Chiusura anticipazioni	(+)	0,00	0,00	
Totale (al lordo FPV)	(+)	1.791.244,07	521.102,98	**29,09**
FPV per spese correnti (FPV/U)	(-)	0,00	-	
FPV per spese in C/cap (FPV/U)	(-)	87.188,14	-	
Programmazione effettiva		1.704.055,93	521.102,98	**30,58**

Grado di ultimazione della Missione 2019

Destinazione della spesa		Impegni	Pagamenti	% Pagato
Correnti	(+)	251.153,25	164.027,47	
In conto capitale	(+)	269.949,73	4.393,62	
Attività finanziarie	(+)	0,00	0,00	
Rimborso prestiti	(+)	0,00	0,00	
Chiusura anticipazioni	(+)	0,00	0,00	
Totale (al lordo FPV)	(+)	521.102,98	168.421,09	**32,32**
FPV per spese correnti (FPV/U)	(-)	-	-	
FPV per spese in C/cap (FPV/U)	(-)	-	-	
Programmazione effettiva		521.102,98	168.421,09	**32,32**



Sviluppo sostenibile e tutela ambiente

Missione 09 e relativi programmi
Le funzioni attribuite all'ente in materia di gestione del territorio e dell'ambiente hanno assunto una crescente importanza, dovuta alla maggiore sensibilità del cittadino e dell'amministrazione verso un approccio che garantisca un ordinato sviluppo socio/economico del territorio, il più possibile compatibile con il rispetto e la valorizzazione dell'ambiente. La programmazione, in questo contesto, abbraccia l'amministrazione e il funzionamento delle attività e dei servizi connessi alla tutela dell'ambiente, del territorio, delle risorse naturali e delle biodiversità, la difesa del suolo dall'inquinamento, la tutela dell'acqua e dell'aria. I prospetti mostrano la situazione aggiornata dello stanziamento destinato alla missione insieme al relativo stato di realizzazione e grado di ultimazione.

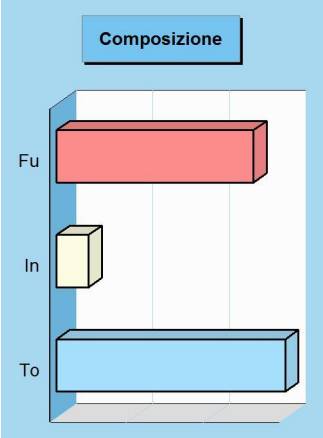

Composizione contabile della Missione 2019

Previsioni di competenza		Funzionam.	Investim.	Totale
Correnti	(+)	2.571.900,00	-	
In conto capitale	(+)	-	417.000,00	
Attività finanziarie	(+)	-	0,00	
Rimborso prestiti	(+)	0,00	-	
Chiusura anticipazioni	(+)	0,00	-	
Totale (al lordo FPV)	(+)	2.571.900,00	417.000,00	**2.988.900,00**
FPV per spese correnti (FPV/U)	(-)	0,00	-	
FPV per spese in C/cap (FPV/U)	(-)	-	0,00	
Programmazione effettiva		2.571.900,00	417.000,00	**2.988.900,00**

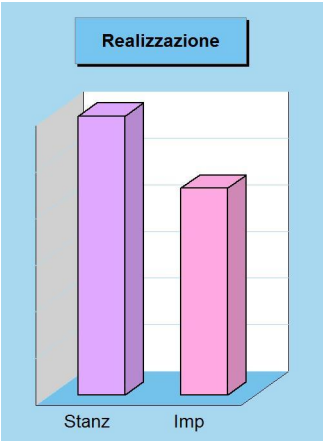

Stato di realizzazione della Missione 2019

Destinazione della spesa		Stanziamenti	Impegni	% Impegnato
Correnti	(+)	2.571.900,00	2.191.687,95	
In conto capitale	(+)	417.000,00	22.574,80	
Attività finanziarie	(+)	0,00	0,00	
Rimborso prestiti	(+)	0,00	0,00	
Chiusura anticipazioni	(+)	0,00	0,00	
Totale (al lordo FPV)	(+)	2.988.900,00	2.214.262,75	**74,08**
FPV per spese correnti (FPV/U)	(-)	0,00	-	
FPV per spese C/cap (FPV/U)	(-)	0,00	-	
Programmazione effettiva		2.988.900,00	2.214.262,75	**74,08**



Grado di ultimazione della Missione 2019

Destinazione della spesa		Impegni	Pagamenti	% Pagato
Correnti	(+)	2.191.687,95	1.930.525,51	
In conto capitale	(+)	22.574,80	8.442,00	
Attività finanziarie	(+)	0,00	0,00	
Rimborso prestiti	(+)	0,00	0,00	
Chiusura anticipazioni	(+)	0,00	0,00	
Totale (al lordo FPV)	(+)	2.214.262,75	1.938.967,51	**87,57**
FPV per spese correnti (FPV/U)	(-)	-	-	
FPV per spese C/cap (FPV/U)	(-)	-	-	
Programmazione effettiva		2.214.262,75	1.938.967,51	**87,57**

Trasporti e diritto alla mobilità

Missione 10 e relativi programmi
Le funzioni esercitate nella Missione interessano il campo della viabilità e dei trasporti, e riguardano sia la gestione della circolazione e della viabilità che l'illuminazione stradale locale. I riflessi economici di queste competenze possono abbracciare il bilancio investimenti e la gestione corrente. Competono all'ente locale l'amministrazione, il funzionamento e la regolamentazione delle attività inerenti la pianificazione, la gestione e l'erogazione di servizi relativi alla mobilità sul territorio, incluse le attività di supporto alla programmazione regionale. I prospetti che seguono, con i corrispondenti grafici posti a lato, mostrano la situazione aggiornata dello stanziamento destinato alla missione insieme al relativo stato di realizzazione ed il grado di ultimazione.

Composizione contabile della Missione 2019

Previsioni di competenza		Funzionam.	Investim.	Totale
Correnti	(+)	0,00	-	
In conto capitale	(+)	-	0,00	
Attività finanziarie	(+)	-	0,00	
Rimborso prestiti	(+)	0,00	-	
Chiusura anticipazioni	(+)	0,00	-	
Totale (al lordo FPV)	(+)	0,00	**0,00**	**0,00**
FPV per spese correnti (FPV/U)	(-)	0,00	-	
FPV per spese in C/cap (FPV/U)	(-)	-	0,00	
Programmazione effettiva		0,00	0,00	**0,00**

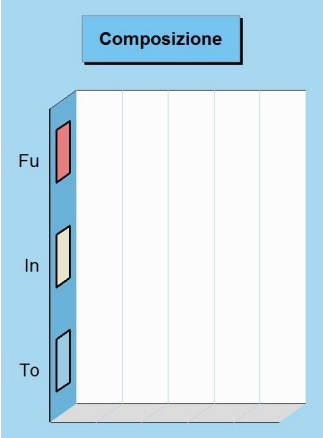

Stato di realizzazione della Missione 2019

Destinazione della spesa		Stanziamenti	Impegni	% Impegnato
Correnti	(+)	0,00	0,00	
In conto capitale	(+)	0,00	0,00	
Attività finanziarie	(+)	0,00	0,00	
Rimborso prestiti	(+)	0,00	0,00	
Chiusura anticipazioni	(+)	0,00	0,00	
Totale (al lordo FPV)	(+)	0,00	0,00	-
FPV per spese correnti (FPV/U)	(-)	0,00	-	
FPV per spese in C/cap (FPV/U)	(-)	0,00	-	
Programmazione effettiva		0,00	0,00	-



Grado di ultimazione della Missione 2019

Destinazione della spesa		Impegni	Pagamenti	% Pagato
Correnti	(+)	0,00	0,00	
In conto capitale	(+)	0,00	0,00	
Attività finanziarie	(+)	0,00	0,00	
Rimborso prestiti	(+)	0,00	0,00	
Chiusura anticipazioni	(+)	0,00	0,00	
Totale (al lordo FPV)	(+)	0,00	0,00	-
FPV per spese correnti (FPV/U)	(-)	-	-	
FPV per spese in C/cap (FPV/U)	(-)	-	-	
Programmazione effettiva		0,00	0,00	-



Soccorso civile

Missione 11 e relativi programmi
La presenza di rischi naturali o ambientali, unitamente all'accresciuta cultura della tutela e conservazione del territorio, produce un crescente interesse del cittadino verso questi aspetti evoluti di convivenza civile. L'ente può quindi esercitare ulteriori funzioni di protezione civile, e quindi di intervento e supporto nell'attività di previsione e prevenzione delle calamità. Appartengono alla Missione l'amministrazione e il funzionamento degli interventi di protezione civile sul territorio, la previsione, prevenzione, soccorso e gestione delle emergenze naturali. I prospetti seguenti, con i corrispondenti grafici posti a lato, mostrano la situazione aggiornata dello stanziamento destinato alla missione insieme al relativo stato di realizzazione ed il grado di ultimazione.

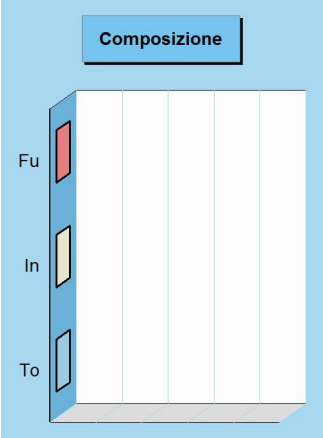

Composizione contabile della Missione 2019

Previsioni di competenza		Funzionam.	Investim.	Totale
Correnti	(+)	0,00	-	
In conto capitale	(+)	-	0,00	
Attività finanziarie	(+)	-	0,00	
Rimborso prestiti	(+)	0,00	-	
Chiusura anticipazioni	(+)	0,00	-	
Totale (al lordo FPV)	(+)	0,00	0,00	**0,00**
FPV per spese correnti (FPV/U)	(-)	0,00	-	
FPV per spese in C/cap (FPV/U)	(-)	-	0,00	
Programmazione effettiva		0,00	0,00	**0,00**



Stato di realizzazione della Missione 2019

Destinazione della spesa		Stanziamenti	Impegni	% Impegnato
Correnti	(+)	0,00	0,00	
In conto capitale	(+)	0,00	0,00	
Attività finanziarie	(+)	0,00	0,00	
Rimborso prestiti	(+)	0,00	0,00	
Chiusura anticipazioni	(+)	0,00	0,00	
Totale (al lordo FPV)	(+)	0,00	0,00	**0,00**
FPV per spese correnti (FPV/U)	(-)	0,00	-	
FPV per spese in C/cap (FPV/U)	(-)	0,00	-	
Programmazione effettiva		0,00	0,00	**0,00**

Grado di ultimazione della Missione 2019

Destinazione della spesa		Impegni	Pagamenti	% Pagato
Correnti	(+)	0,00	0,00	
In conto capitale	(+)	0,00	0,00	
Attività finanziarie	(+)	0,00	0,00	
Rimborso prestiti	(+)	0,00	0,00	
Chiusura anticipazioni	(+)	0,00	0,00	
Totale (al lordo FPV)	(+)	0,00	0,00	**0,00**
FPV per spese correnti (FPV/U)	(-)	-	-	
FPV per spese in C/cap (FPV/U)	(-)	-	-	
Programmazione effettiva		0,00	0,00	**0,00**

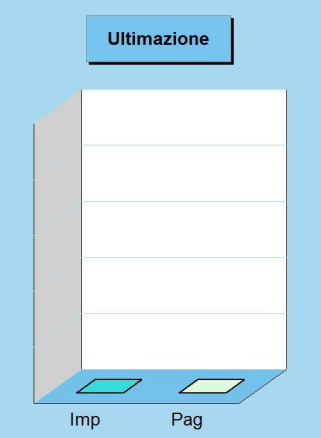

Politica sociale e famiglia

Missione 12 e relativi programmi
Le funzioni esercitate nel campo sociale riguardano aspetti molteplici della vita del cittadino che richiedono un intervento diretto o indiretto dell'ente dai primi anni di vita fino all'età senile. La politica sociale adottata nell'ambito territoriale ha riflessi importanti nella composizione del bilancio e nella programmazione di medio periodo, e questo sia per quanto riguarda la spesa corrente che gli investimenti. Questa missione include l'amministrazione, il funzionamento e la fornitura dei servizi in materia di protezione sociale a favore della famiglia, dei minori, degli anziani. I prospetti, con i grafici posti a lato, mostrano la situazione aggiornata dello stanziamento destinato alla missione insieme al relativo stato di realizzazione e grado di ultimazione.

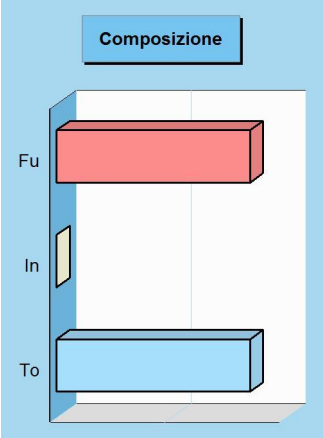

Composizione contabile della Missione 2019

Previsioni di competenza		Funzionam.	Investim.	Totale
Correnti	(+)	1.684.869,61	-	
In conto capitale	(+)	-	0,00	
Attività finanziarie	(+)	-	0,00	
Rimborso prestiti	(+)	0,00	-	
Chiusura anticipazioni	(+)	0,00	-	
Totale (al lordo FPV)	(+)	1.684.869,61	0,00	**1.684.869,61**
FPV per spese correnti (FPV/U)	(-)	0,00	-	
FPV per spese in C/cap (FPV/U)	(-)	-	0,00	
Programmazione effettiva		1.684.869,61	0,00	**1.684.869,61**

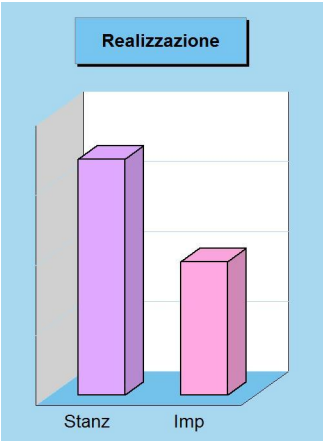

Stato di realizzazione della Missione 2019

Destinazione della spesa		Stanziamenti	Impegni	% Impegnato
Correnti	(+)	1.684.869,61	951.495,70	
In conto capitale	(+)	0,00	0,00	
Attività finanziarie	(+)	0,00	0,00	
Rimborso prestiti	(+)	0,00	0,00	
Chiusura anticipazioni	(+)	0,00	0,00	
Totale (al lordo FPV)	(+)	1.684.869,61	951.495,70	**56,47**
FPV per spese correnti (FPV/U)	(-)	0,00	-	
FPV per spese C/cap (FPV/U)	(-)	0,00	-	
Programmazione effettiva		1.684.869,61	951.495,70	**56,47**

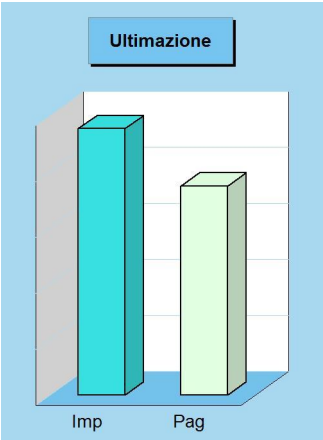

Grado di ultimazione della Missione 2019

Destinazione della spesa		Impegni	Pagamenti	% Pagato
Correnti	(+)	951.495,70	746.301,36	
In conto capitale	(+)	0,00	0,00	
Attività finanziarie	(+)	0,00	0,00	
Rimborso prestiti	(+)	0,00	0,00	
Chiusura anticipazioni	(+)	0,00	0,00	
Totale (al lordo FPV)	(+)	951.495,70	746.301,36	**78,43**
FPV per spese correnti (FPV/U)	(-)	-	-	
FPV per spese C/cap (FPV/U)	(-)	-	-	
Programmazione effettiva		951.495,70	746.301,36	**78,43**

Tutela della salute

Missione 13 e relativi programmi
La competenza dell'ente locale in ambito sanitario è limitata dalla presenza, in un contesto a carattere così specialistico, di altri soggetti che operano direttamente sul territorio con una competenza di tipo istituzionale che non di rado è esclusiva. Con questa doverosa premessa, appartengono alla Missione con i relativi programmi le attribuzioni di amministrazione, funzionamento e fornitura dei servizi relativi alle attività per la prevenzione, la tutela e la cura della salute, unitamente ad eventuali interventi residuali in materia di edilizia sanitaria. I prospetti che seguono, con i corrispondenti grafici posti a lato, mostrano la situazione aggiornata dello stanziamento destinato alla missione insieme al relativo stato di realizzazione ed il grado di ultimazione.

Composizione contabile della Missione 2019

Previsioni di competenza		Funzionam.	Investim.	Totale
Correnti	(+)	0,00	-	
In conto capitale	(+)	-	0,00	
Attività finanziarie	(+)	-	0,00	
Rimborso prestiti	(+)	0,00	-	
Chiusura anticipazioni	(+)	0,00	-	
Totale (al lordo FPV)	(+)	0,00	**0,00**	**0,00**
FPV per spese correnti (FPV/U)	(-)	0,00	-	
FPV per spese in C/cap (FPV/U)	(-)	-	0,00	
Programmazione effettiva		0,00	0,00	**0,00**

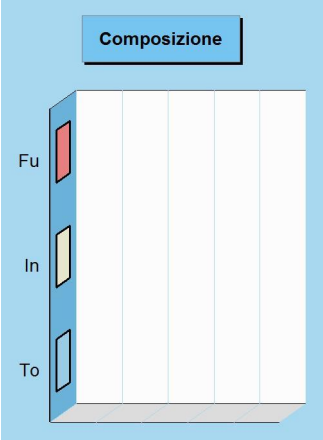

Stato di realizzazione della Missione 2019

Destinazione della spesa		Stanziamenti	Impegni	% Impegnato
Correnti	(+)	0,00	0,00	
In conto capitale	(+)	0,00	0,00	
Attività finanziarie	(+)	0,00	0,00	
Rimborso prestiti	(+)	0,00	0,00	
Chiusura anticipazioni	(+)	0,00	0,00	
Totale (al lordo FPV)	(+)	0,00	0,00	-
FPV per spese correnti (FPV/U)	(-)	0,00	-	
FPV per spese in C/cap (FPV/U)	(-)	0,00	-	
Programmazione effettiva		0,00	0,00	-



Grado di ultimazione della Missione 2019

Destinazione della spesa		Impegni	Pagamenti	% Pagato
Correnti	(+)	0,00	0,00	
In conto capitale	(+)	0,00	0,00	
Attività finanziarie	(+)	0,00	0,00	
Rimborso prestiti	(+)	0,00	0,00	
Chiusura anticipazioni	(+)	0,00	0,00	
Totale (al lordo FPV)	(+)	0,00	0,00	-
FPV per spese correnti (FPV/U)	(-)	-	-	
FPV per spese in C/cap (FPV/U)	(-)	-	-	
Programmazione effettiva		0,00	0,00	-



Sviluppo economico e competitività

Missione 14 e relativi programmi
L'azione dell'ente nelle più vaste tematiche economiche e produttive è spesso indirizzata a stimolare un più incisivo intervento di altre strutture pubbliche, come la regione, la provincia e la camera di commercio che, per competenza istituzionale, operano abitualmente in questo settore. Premesso questo, sono comprese in questa Missione l'amministrazione e il funzionamento delle attività per la promozione dello sviluppo e della competitività del sistema economico locale, inclusi i servizi e gli interventi per lo sviluppo delle attività produttive di commercio, artigianato ed industria. I prospetti che seguono, con i corrispondenti grafici, mostrano la situazione aggiornata dello stanziamento destinato alla missione insieme al relativo stato di realizzazione e grado di ultimazione.

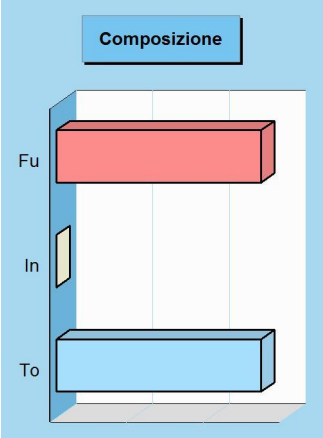

Composizione contabile della Missione 2019

Previsioni di competenza		Funzionam.	Investim.	Totale
Correnti	(+)	267.242,43	-	
In conto capitale	(+)	-	0,00	
Attività finanziarie	(+)	-	0,00	
Rimborso prestiti	(+)	0,00	-	
Chiusura anticipazioni	(+)	0,00	-	
Totale (al lordo FPV)	(+)	267.242,43	0,00	**267.242,43**
FPV per spese correnti (FPV/U)	(-)	0,00	-	
FPV per spese in C/cap (FPV/U)	(-)	-	0,00	
Programmazione effettiva		267.242,43	0,00	**267.242,43**



Stato di realizzazione della Missione 2019

Destinazione della spesa		Stanziamenti	Impegni	% Impegnato
Correnti	(+)	267.242,43	70.662,02	
In conto capitale	(+)	0,00	0,00	
Attività finanziarie	(+)	0,00	0,00	
Rimborso prestiti	(+)	0,00	0,00	
Chiusura anticipazioni	(+)	0,00	0,00	
Totale (al lordo FPV)	(+)	267.242,43	70.662,02	**26,44**
FPV per spese correnti (FPV/U)	(-)	0,00	-	
FPV per spese in C/cap (FPV/U)	(-)	0,00	-	
Programmazione effettiva		267.242,43	70.662,02	**26,44**

Grado di ultimazione della Missione 2019

Destinazione della spesa		Impegni	Pagamenti	% Pagato
Correnti	(+)	70.662,02	56.437,16	
In conto capitale	(+)	0,00	0,00	
Attività finanziarie	(+)	0,00	0,00	
Rimborso prestiti	(+)	0,00	0,00	
Chiusura anticipazioni	(+)	0,00	0,00	
Totale (al lordo FPV)	(+)	70.662,02	56.437,16	**79,87**
FPV per spese correnti (FPV/U)	(-)	-	-	
FPV per spese in C/cap (FPV/U)	(-)	-	-	
Programmazione effettiva		70.662,02	56.437,16	**79,87**

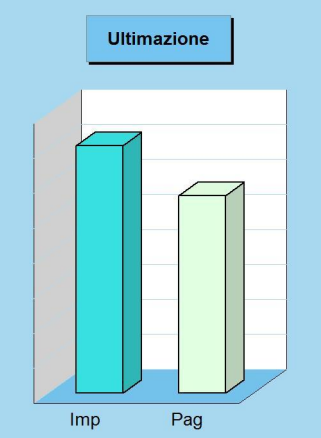

Lavoro e formazione professionale

Missione 15 e relativi programmi
I principali interventi nell'ambito del lavoro rientrano nelle competenze prioritarie di strutture che fanno rifermento allo stato, alla regione ed alla provincia. L'operatività dell'ente in questo contesto così particolare è quindi sussidiaria rispetto le prestazioni svolte da altri organismi della pubblica amministrazione. Partendo da questa premessa, l'ente locale può operare sia con interventi di supporto alle politiche attive di sostegno e promozione dell'occupazione, che mediante azioni volte al successivo inserimento del prestatore d'opera nel mercato del lavoro. I prospetti che seguono, con i corrispondenti grafici a lato, mostrano la situazione aggiornata dello stanziamento destinato alla missione insieme al relativo stato di realizzazione e grado di ultimazione.

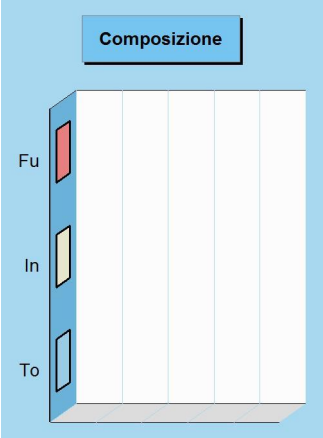

Composizione contabile della Missione 2019

Previsioni di competenza		Funzionam.	Investim.	Totale
Correnti	(+)	0,00	-	
In conto capitale	(+)	-	0,00	
Attività finanziarie	(+)	-	0,00	
Rimborso prestiti	(+)	0,00	-	
Chiusura anticipazioni	(+)	0,00	-	
Totale (al lordo FPV)	(+)	0,00	0,00	**0,00**
FPV per spese correnti (FPV/U)	(-)	0,00	-	
FPV per spese in C/cap (FPV/U)	(-)	-	0,00	
Programmazione effettiva		0,00	0,00	**0,00**



Stato di realizzazione della Missione 2019

Destinazione della spesa		Stanziamenti	Impegni	% Impegnato
Correnti	(+)	0,00	0,00	
In conto capitale	(+)	0,00	0,00	
Attività finanziarie	(+)	0,00	0,00	
Rimborso prestiti	(+)	0,00	0,00	
Chiusura anticipazioni	(+)	0,00	0,00	
Totale (al lordo FPV)	(+)	0,00	0,00	**0,00**
FPV per spese correnti (FPV/U)	(-)	0,00	-	
FPV per spese C/cap (FPV/U)	(-)	0,00	-	
Programmazione effettiva		0,00	0,00	**0,00**



Grado di ultimazione della Missione 2019

Destinazione della spesa		Impegni	Pagamenti	% Pagato
Correnti	(+)	0,00	0,00	
In conto capitale	(+)	0,00	0,00	
Attività finanziarie	(+)	0,00	0,00	
Rimborso prestiti	(+)	0,00	0,00	
Chiusura anticipazioni	(+)	0,00	0,00	
Totale (al lordo FPV)	(+)	0,00	0,00	**0,00**
FPV per spese correnti (FPV/U)	(-)	-	-	
FPV per spese C/cap (FPV/U)	(-)	-	-	
Programmazione effettiva		0,00	0,00	**0,00**

Agricoltura e pesca

Missione 16 e relativi programmi
Rientrano in questa Missione, con i relativi programmi, l'amministrazione, funzionamento e l'erogazione di servizi inerenti allo sviluppo sul territorio delle aree rurali, dei settori agricolo e agro-industriale, alimentare, forestale, zootecnico, della caccia, della pesca e dell'acquacoltura. Queste competenze, per altro secondarie rispetto l'attività prioritaria dell'ente locale, possono abbracciare sia la programmazione, coordinamento e monitoraggio delle politiche sul territorio, in accordo con la programmazione comunitaria e statale, oltre che regionale. I prospetti che seguono, con i corrispondenti grafici posti a lato, mostrano la situazione aggiornata dello stanziamento destinato alla missione insieme al relativo stato di realizzazione ed il grado di ultimazione.

Composizione contabile della Missione 2019

Previsioni di competenza		Funzionam.	Investim.	Totale
Correnti	(+)	6.000,00	-	
In conto capitale	(+)	-	0,00	
Attività finanziarie	(+)	-	0,00	
Rimborso prestiti	(+)	0,00	-	
Chiusura anticipazioni	(+)	0,00	-	
Totale (al lordo FPV)	(+)	6.000,00	**0,00**	**6.000,00**
FPV per spese correnti (FPV/U)	(-)	0,00	-	
FPV per spese in C/cap (FPV/U)	(-)	-	0,00	
Programmazione effettiva		6.000,00	0,00	**6.000,00**

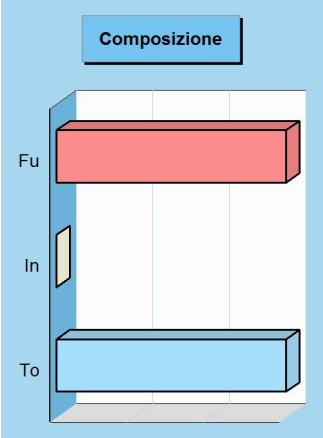

Stato di realizzazione della Missione 2019

Destinazione della spesa		Stanziamenti	Impegni	% Impegnato
Correnti	(+)	6.000,00	2.566,00	
In conto capitale	(+)	0,00	0,00	
Attività finanziarie	(+)	0,00	0,00	
Rimborso prestiti	(+)	0,00	0,00	
Chiusura anticipazioni	(+)	0,00	0,00	
Totale (al lordo FPV)	(+)	6.000,00	2.566,00	**42,77%**
FPV per spese correnti (FPV/U)	(-)	0,00	-	
FPV per spese in C/cap (FPV/U)	(-)	0,00	-	
Programmazione effettiva		6.000,00	2.566,00	**42,77%**

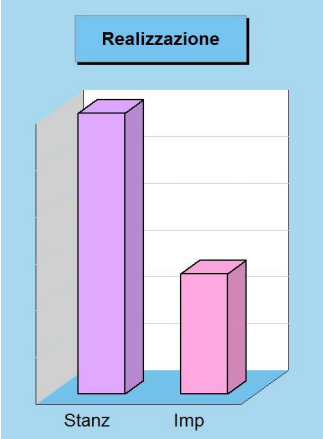

Grado di ultimazione della Missione 2019

Destinazione della spesa		Impegni	Pagamenti	% Pagato
Correnti	(+)	2.566,00	366,00	
In conto capitale	(+)	0,00	0,00	
Attività finanziarie	(+)	0,00	0,00	
Rimborso prestiti	(+)	0,00	0,00	
Chiusura anticipazioni	(+)	0,00	0,00	
Totale (al lordo FPV)	(+)	2.566,00	366,00	**14,26%**
FPV per spese correnti (FPV/U)	(-)	-	-	
FPV per spese in C/cap (FPV/U)	(-)	-	-	
Programmazione effettiva		2.566,00	366,00	**14,26%**



Energia e fonti energetiche

Missione 17 e relativi programmi
L'organizzazione di mezzi strumentali ed umani richiesti per l'esercizio di attività produttive o distributive, come la produzione o l'erogazione del gas metano, dell'elettricità e del teleriscaldamento, hanno bisogno di un bagaglio di conoscenze economiche ed aziendali molto specifiche. Si tratta di attività produttive che sono spesso gestite da società a capitale pubblico più che da servizi gestiti in economia. Queste competenze possono estendersi fino ad abbracciare le attività per incentivare l'uso razionale dell'energia e l'utilizzo delle fonti rinnovabili. I prospetti seguenti, con i corrispondenti grafici posti a lato, mostrano la situazione aggiornata dello stanziamento destinato alla missione e programmi, insieme al relativo stato di realizzazione e grado di ultimazione.

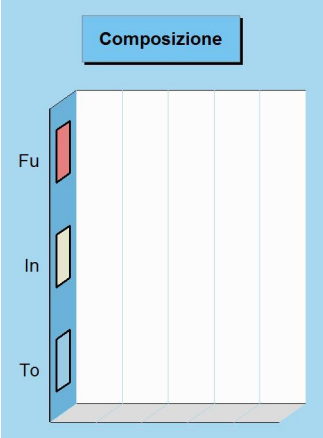

Composizione contabile della Missione 2019

Previsioni di competenza		Funzionam.	Investim.	Totale
Correnti	(+)	0,00	-	
In conto capitale	(+)	-	0,00	
Attività finanziarie	(+)	-	0,00	
Rimborso prestiti	(+)	0,00	-	
Chiusura anticipazioni	(+)	0,00	-	
Totale (al lordo FPV)	(+)	0,00	0,00	**0,00**
FPV per spese correnti (FPV/U)	(-)	0,00	-	
FPV per spese in C/cap (FPV/U)	(-)	-	0,00	
Programmazione effettiva		0,00	0,00	**0,00**



Stato di realizzazione della Missione 2019

Destinazione della spesa		Stanziamenti	Impegni	% Impegnato
Correnti	(+)	0,00	0,00	
In conto capitale	(+)	0,00	0,00	
Attività finanziarie	(+)	0,00	0,00	
Rimborso prestiti	(+)	0,00	0,00	
Chiusura anticipazioni	(+)	0,00	0,00	
Totale (al lordo FPV)	(+)	0,00	0,00	**0,00**
FPV per spese correnti (FPV/U)	(-)	0,00	-	
FPV per spese in C/cap (FPV/U)	(-)	0,00	-	
Programmazione effettiva		0,00	0,00	**0,00**

Grado di ultimazione della Missione 2019

Destinazione della spesa		Impegni	Pagamenti	% Pagato
Correnti	(+)	0,00	0,00	
In conto capitale	(+)	0,00	0,00	
Attività finanziarie	(+)	0,00	0,00	
Rimborso prestiti	(+)	0,00	0,00	
Chiusura anticipazioni	(+)	0,00	0,00	
Totale (al lordo FPV)	(+)	0,00	0,00	**0,00**
FPV per spese correnti (FPV/U)	(-)	-	-	
FPV per spese in C/cap (FPV/U)	(-)	-	-	
Programmazione effettiva		0,00	0,00	**0,00**

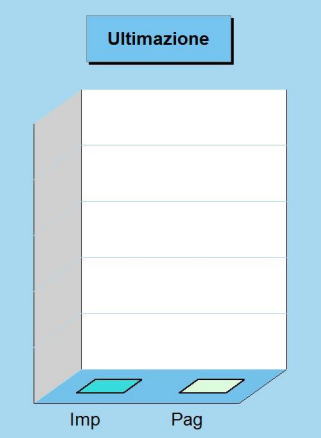

Relazioni con autonomie locali

Missione 18 e relativi programmi
Questa missione, insieme all'analoga dedicata ai rapporti sviluppati con l'estero, delimita un ambito operativo teso a promuovere lo sviluppo di relazioni intersettoriali con enti, strutture e organizzazioni che presentano gradi di affinità o di sussidiarietà, e questo sia per quanto riguarda le finalità istituzionali che per le modalità di intervento operativo sul territorio. Rientrano in questo contesto le erogazioni verso altre amministrazioni per finanziamenti non riconducibili a specifiche missioni, i trasferimenti perequativi e per interventi in attuazione del federalismo fiscale. I prospetti che seguono, con i corrispondenti grafici, mostrano la situazione aggiornata dello stanziamento destinato alla missione insieme al relativo stato di realizzazione e grado di ultimazione.

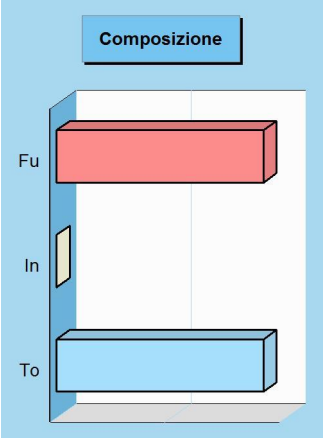

Composizione contabile della Missione 2019

Previsioni di competenza		Funzionam.	Investim.	Totale
Correnti	(+)	9.000,00	-	
In conto capitale	(+)	-	0,00	
Attività finanziarie	(+)	-	0,00	
Rimborso prestiti	(+)	0,00	-	
Chiusura anticipazioni	(+)	0,00	-	
Totale (al lordo FPV)	(+)	9.000,00	0,00	**9.000,00**
FPV per spese correnti (FPV/U)	(-)	0,00	-	
FPV per spese in C/cap (FPV/U)	(-)	-	0,00	
Programmazione effettiva		9.000,00	0,00	**9.000,00**

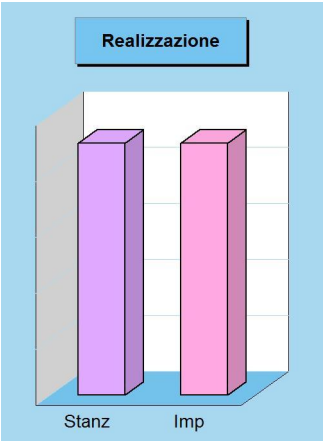

Stato di realizzazione della Missione 2019

Destinazione della spesa		Stanziamenti	Impegni	% Impegnato
Correnti	(+)	9.000,00	9.000,00	
In conto capitale	(+)	0,00	0,00	
Attività finanziarie	(+)	0,00	0,00	
Rimborso prestiti	(+)	0,00	0,00	
Chiusura anticipazioni	(+)	0,00	0,00	
Totale (al lordo FPV)	(+)	9.000,00	9.000,00	**100,00**
FPV per spese correnti (FPV/U)	(-)	0,00	-	
FPV per spese C/cap (FPV/U)	(-)	0,00	-	
Programmazione effettiva		9.000,00	9.000,00	**100,00**



Grado di ultimazione della Missione 2019

Destinazione della spesa		Impegni	Pagamenti	% Pagato
Correnti	(+)	9.000,00	0,00	
In conto capitale	(+)	0,00	0,00	
Attività finanziarie	(+)	0,00	0,00	
Rimborso prestiti	(+)	0,00	0,00	
Chiusura anticipazioni	(+)	0,00	0,00	
Totale (al lordo FPV)	(+)	9.000,00	0,00	**0,00**
FPV per spese correnti (FPV/U)	(-)	-	-	
FPV per spese C/cap (FPV/U)	(-)	-	-	
Programmazione effettiva		9.000,00	0,00	**0,00**

Relazioni internazionali

Missione 19 e relativi programmi
Il contesto in cui opera la missione è molto particolare ed è connesso a situazioni specifiche dove, per effetto di affinità culturali, storiche o sociali, oppure in seguito alla presenza di sinergie economiche o contiguità territoriali, l'ente locale si trova ad operare al di fuori del contesto nazionale. Sono caratteristiche presenti in un numero limitato di enti. In questo caso, gli interventi possono abbracciare l'amministrazione e il funzionamento delle attività per i rapporti e la partecipazione ad associazioni internazionali di regioni ed enti locali anche a carattere transfrontaliero. I prospetti che seguono, con i grafici posti a lato, mostrano la situazione aggiornata dello stanziamento destinato alla missione insieme al relativo stato di realizzazione e il grado di ultimazione.

Composizione contabile della Missione 2019

Previsioni di competenza		Funzionam.	Investim.	Totale
Correnti	(+)	0,00	-	
In conto capitale	(+)	-	0,00	
Attività finanziarie	(+)	-	0,00	
Rimborso prestiti	(+)	0,00	-	
Chiusura anticipazioni	(+)	0,00	-	
Totale (al lordo FPV)	(+)	0,00	**0,00**	**0,00**
FPV per spese correnti (FPV/U)	(-)	0,00	-	
FPV per spese in C/cap (FPV/U)	(-)	-	0,00	
Programmazione effettiva		0,00	0,00	**0,00**

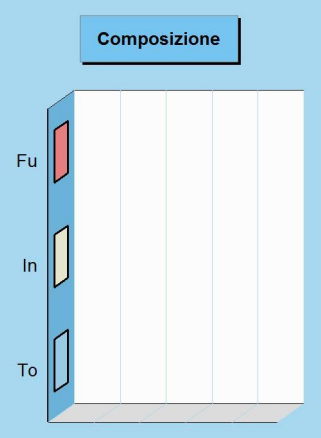

Stato di realizzazione della Missione 2019

Destinazione della spesa		Stanziamenti	Impegni	% Impegnato
Correnti	(+)	0,00	0,00	
In conto capitale	(+)	0,00	0,00	
Attività finanziarie	(+)	0,00	0,00	
Rimborso prestiti	(+)	0,00	0,00	
Chiusura anticipazioni	(+)	0,00	0,00	
Totale (al lordo FPV)	(+)	0,00	0,00	-
FPV per spese correnti (FPV/U)	(-)	0,00	-	
FPV per spese in C/cap (FPV/U)	(-)	0,00	-	
Programmazione effettiva		0,00	0,00	-



Grado di ultimazione della Missione 2019

Destinazione della spesa		Impegni	Pagamenti	% Pagato
Correnti	(+)	0,00	0,00	
In conto capitale	(+)	0,00	0,00	
Attività finanziarie	(+)	0,00	0,00	
Rimborso prestiti	(+)	0,00	0,00	
Chiusura anticipazioni	(+)	0,00	0,00	
Totale (al lordo FPV)	(+)	0,00	0,00	-
FPV per spese correnti (FPV/U)	(-)	-	-	
FPV per spese in C/cap (FPV/U)	(-)	-	-	
Programmazione effettiva		0,00	0,00	-



Fondi e accantonamenti

Missione 20 e relativi programmi
Questa missione, dal contenuto prettamente contabile, è destinata ad evidenziare gli importi degli stanziamenti di spesa per accantonamenti al fondo di riserva per spese impreviste ed al fondo svalutazione crediti di dubbia esigibilità. Per quanto riguarda questa ultima posta, in presenza di crediti di dubbia esigibilità l'ente effettua un accantonamento al fondo svalutazione crediti vincolando a tal fine una quota dell'avanzo di amministrazione. Il valore complessivo del fondo dipende dalla dimensione degli stanziamenti relativi ai crediti che presumibilmente si formeranno nell'esercizio entrante. I prospetti seguenti, con i corrispondenti grafici, mostrano la situazione aggiornata dello stanziamento insieme al relativo stato di realizzazione ed il grado di ultimazione.

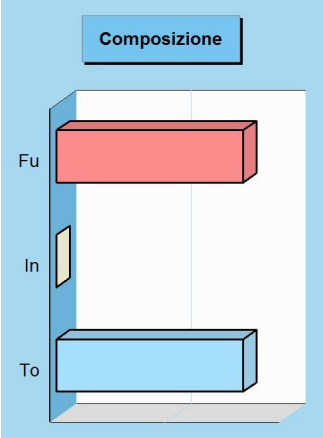

Composizione contabile della Missione 2019

Previsioni di competenza		Funzionam.	Investim.	Totale
Correnti	(+)	162.604,72	-	
In conto capitale	(+)	-	0,00	
Attività finanziarie	(+)	-	0,00	
Rimborso prestiti	(+)	0,00	-	
Chiusura anticipazioni	(+)	0,00	-	
Totale (al lordo FPV)	(+)	162.604,72	0,00	**162.604,72**
FPV per spese correnti (FPV/U)	(-)	0,00	-	
FPV per spese in C/cap (FPV/U)	(-)	-	0,00	
Programmazione effettiva		162.604,72	0,00	**162.604,72**

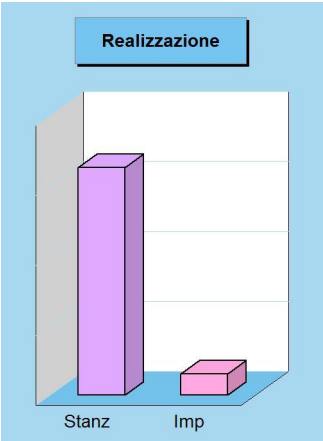

Stato di realizzazione della Missione 2019

Destinazione della spesa		Stanziamenti	Impegni	% Impegnato
Correnti	(+)	162.604,72	15.000,00	
In conto capitale	(+)	0,00	0,00	
Attività finanziarie	(+)	0,00	0,00	
Rimborso prestiti	(+)	0,00	0,00	
Chiusura anticipazioni	(+)	0,00	0,00	
Totale (al lordo FPV)	(+)	162.604,72	15.000,00	**9,22**
FPV per spese correnti (FPV/U)	(-)	0,00	-	
FPV per spese in C/cap (FPV/U)	(-)	0,00	-	
Programmazione effettiva		162.604,72	15.000,00	**9,22**

Grado di ultimazione della Missione 2019

Destinazione della spesa		Impegni	Pagamenti	% Pagato
Correnti	(+)	15.000,00	15.000,00	
In conto capitale	(+)	0,00	0,00	
Attività finanziarie	(+)	0,00	0,00	
Rimborso prestiti	(+)	0,00	0,00	
Chiusura anticipazioni	(+)	0,00	0,00	
Totale (al lordo FPV)	(+)	15.000,00	15.000,00	**100,00**
FPV per spese correnti (FPV/U)	(-)	-	-	
FPV per spese in C/cap (FPV/U)	(-)	-	-	
Programmazione effettiva		15.000,00	15.000,00	**100,00**

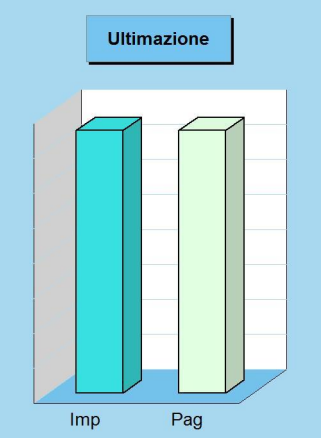

Debito pubblico

Missione 50 e relativi programmi
La missione, di stretta natura finanziaria, è destinata a contenere gli stanziamenti di spesa destinati al futuro pagamento delle quote interessi e capitale sui mutui e sui prestiti assunti dall'ente con relative spese accessorie, oltre alle anticipazioni straordinarie. In luogo di questa impostazione cumulativa, la norma contabile prevede la possibile allocazione degli oneri del debito pubblico in modo frazionato dentro la missione di appartenenza. Rientrano in questo ambito le spese per il pagamento degli interessi e capitale a breve, medio o lungo termine, comunque acquisito. I prospetti ed i grafici mostrano la situazione aggiornata dello stanziamento destinato alla missione insieme al relativo stato di realizzazione ed il grado di ultimazione.

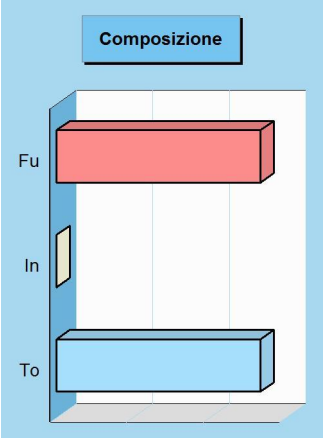

Composizione contabile della Missione 2019

Previsioni di competenza		Funzionam.	Investim.	Totale
Correnti	(+)	240.140,00	-	
In conto capitale	(+)	-	0,00	
Attività finanziarie	(+)	-	0,00	
Rimborso prestiti	(+)	293.000,00	-	
Chiusura anticipazioni	(+)	0,00	-	
Totale (al lordo FPV)	(+)	533.140,00	0,00	**533.140,00**
FPV per spese correnti (FPV/U)	(-)	0,00	-	
FPV per spese in C/cap (FPV/U)	(-)	-	0,00	
Programmazione effettiva		533.140,00	0,00	**533.140,00**

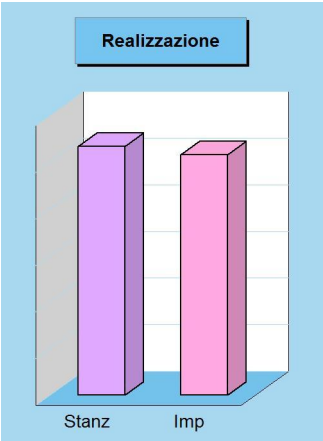

Stato di realizzazione della Missione 2019

Destinazione della spesa		Stanziamenti	Impegni	% Impegnato
Correnti	(+)	240.140,00	222.231,71	
In conto capitale	(+)	0,00	0,00	
Attività finanziarie	(+)	0,00	0,00	
Rimborso prestiti	(+)	293.000,00	293.000,00	
Chiusura anticipazioni	(+)	0,00	0,00	
Totale (al lordo FPV)	(+)	533.140,00	515.231,71	**96,64**
FPV per spese correnti (FPV/U)	(-)	0,00	-	
FPV per spese C/cap (FPV/U)	(-)	0,00	-	
Programmazione effettiva		533.140,00	515.231,71	**96,64**

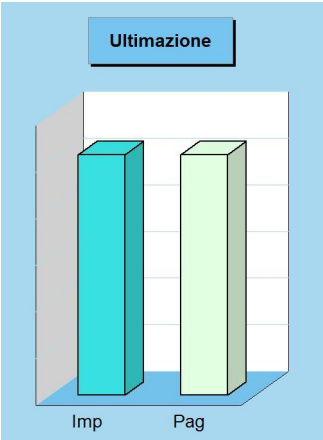

Grado di ultimazione della Missione 2019

Destinazione della spesa		Impegni	Pagamenti	% Pagato
Correnti	(+)	222.231,71	222.231,71	
In conto capitale	(+)	0,00	0,00	
Attività finanziarie	(+)	0,00	0,00	
Rimborso prestiti	(+)	293.000,00	293.000,00	
Chiusura anticipazioni	(+)	0,00	0,00	
Totale (al lordo FPV)	(+)	515.231,71	515.231,71	**100,00**
FPV per spese correnti (FPV/U)	(-)	-	-	
FPV per spese C/cap (FPV/U)	(-)	-	-	
Programmazione effettiva		515.231,71	515.231,71	**100,00**

Anticipazioni finanziarie

Missione 60 e relativi programmi
Questa missione comprende le spese sostenute dall'ente per la restituzione delle risorse finanziarie anticipate dall'istituto di credito che svolge il servizio di tesoreria. Queste anticipazioni di fondi vengono concesse dal tesoriere per fronteggiare momentanee esigenze di cassa e di liquidità in seguito alla mancata corrispondenza tra previsioni di incasso e relativo fabbisogno di cassa per effettuare i pagamenti. In questo comparto sono collocate le previsioni di spesa per il pagamento degli interessi passivi addebitati all'ente in seguito all'avvenuto utilizzo dell'anticipazione di tesoreria. I prospetti ed i grafici che seguono, mostrano la situazione aggiornata dello stanziamento destinato alla missione insieme al relativo stato di realizzazione e il grado di ultimazione.

Composizione contabile della Missione 2019

Previsioni di competenza		Funzionam.	Investim.	Totale
Correnti	(+)	0,00	-	
In conto capitale	(+)	-	0,00	
Attività finanziarie	(+)	-	0,00	
Rimborso prestiti	(+)	0,00	-	
Chiusura anticipazioni	(+)	0,00	-	
Totale (al lordo FPV)	(+)	0,00	**0,00**	**0,00**
FPV per spese correnti (FPV/U)	(-)	0,00	-	
FPV per spese in C/cap (FPV/U)	(-)	-	0,00	
Programmazione effettiva		0,00	0,00	**0,00**

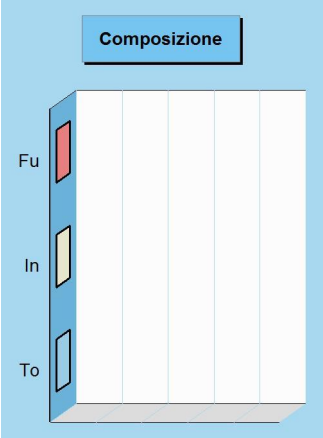

Stato di realizzazione della Missione 2019

Destinazione della spesa		Stanziamenti	Impegni	% Impegnato
Correnti	(+)	0,00	0,00	
In conto capitale	(+)	0,00	0,00	
Attività finanziarie	(+)	0,00	0,00	
Rimborso prestiti	(+)	0,00	0,00	
Chiusura anticipazioni	(+)	0,00	0,00	
Totale (al lordo FPV)	(+)	0,00	0,00	-
FPV per spese correnti (FPV/U)	(-)	0,00	-	
FPV per spese in C/cap (FPV/U)	(-)	0,00	-	
Programmazione effettiva		0,00	0,00	-



Grado di ultimazione della Missione 2019

Destinazione della spesa		Impegni	Pagamenti	% Pagato
Correnti	(+)	0,00	0,00	
In conto capitale	(+)	0,00	0,00	
Attività finanziarie	(+)	0,00	0,00	
Rimborso prestiti	(+)	0,00	0,00	
Chiusura anticipazioni	(+)	0,00	0,00	
Totale (al lordo FPV)	(+)	0,00	0,00	-
FPV per spese correnti (FPV/U)	(-)	-	-	
FPV per spese in C/cap (FPV/U)	(-)	-	-	
Programmazione effettiva		0,00	0,00	-



RISULTATI ECONOMICI E PATRIMONIALI D'ESERCIZIO

Conto del patrimonio

Attivo, passivo e patrimonio netto
Il C/patrimonio si compone di due sezioni che riportano le voci dell'attivo e del passivo e che determinano, come differenza, la ricchezza netta dell'ente. La prima sezione si sviluppa in senso verticale con una serie di classi che descrivono le voci riclassificate in virtù della capacità dei cespiti di trasformarsi più o meno rapidamente in denaro. L'elenco riporta prima i cespiti immobilizzati e termina con quelli ad elevata liquidità. La sezione del passivo indica, invece, una serie di classi definite con un criterio diverso dal precedente. La differenza è dovuta al fatto che il passivo, inteso in senso lato, comprende anche il patrimonio netto, una voce di sintesi che identifica il saldo tra la parte positiva del patrimonio (attivo) e quella invece negativa (passivo, in senso stretto).

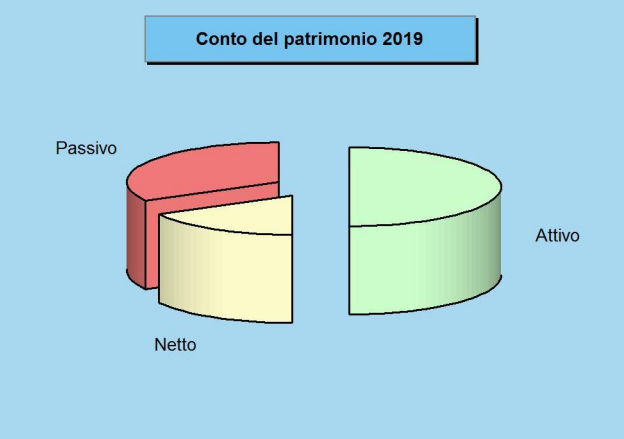

Attivo e tendenza in atto

Denominazione		2018	2019	Variazione
Crediti verso P.A fondo dotazione	(+)	0,00	0,00	0,00
Immobilizzazioni immateriali	(+)	152.944,96	122.910,89	-30.034,07
Immobilizzazioni materiali	(+)	34.160.328,34	34.334.716,84	174.388,50
Immobilizzazioni finanziarie	(+)	377.012,13	356.490,58	-20.521,55
Rimanenze	(+)	0,00	0,00	0,00
Crediti	(+)	6.334.479,92	6.528.853,32	194.373,40
Attività finanz.non immobilizzate	(+)	0,00	0,00	0,00
Disponibilità liquide	(+)	5.083.171,78	4.675.176,83	-407.994,95
Ratei e risconti attivi	(+)	32.276,81	29.423,04	-2.853,77
Totale		**46.140.213,94**	**46.047.571,50**	**-92.642,44**



Passivo e tendenza in atto

Denominazione		2018	2019	Variazione
Fondo di dotazione	(+)	-20.793.711,51	-20.568.862,26	224.849,25
Riserve	(+)	36.389.462,99	36.456.154,67	66.691,68
Risultato economico esercizio	(+)	244.177,80	-236.864,80	-481.042,60
Patrimonio netto		15.839.929,28	15.650.427,61	-189.501,67
Fondo per rischi ed oneri	(+)	0,00	197.947,42	197.947,42
Trattamento di fine rapporto	(+)	0,00	5.521,96	5.521,96
Debiti	(+)	14.830.017,78	14.413.764,58	-416.253,20
Ratei e risconti passivi	(+)	15.470.266,88	15.779.909,93	309.643,05
Passivo (al netto PN)		30.300.284,66	30.397.143,89	96.859,23
Totale		**46.140.213,94**	**46.047.571,50**	**-92.642,44**

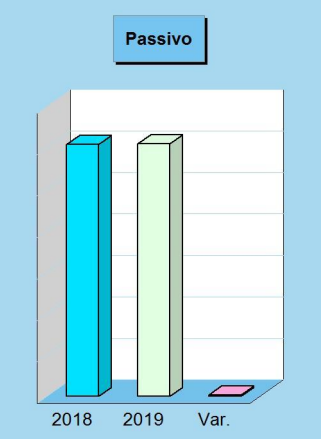

Attivo

Denominazione		2019
Crediti verso P.A. fondo di dotazione	(+)	0,00
Immobilizzazioni immateriali	(+)	122.910,89
Immobilizzazioni materiali	(+)	34.334.716,84
Immobilizzazioni finanziarie	(+)	356.490,58
Rimanenze	(+)	0,00
Crediti	(+)	6.528.853,32
Attività finanziarie non immobilizzate	(+)	0,00
Disponibilità liquide	(+)	4.675.176,83
Ratei e risconti attivi	(+)	29.423,04
Totale		**46.047.571,50**

Passivo + Patrimonio netto

Denominazione		2019
Fondo di dotazione	(+)	-20.568.862,26
Riserve	(+)	36.456.154,67
Risultato economico dell'esercizio	(+)	-236.864,80
Patrimonio netto		15.650.427,61
Fondo per rischi ed oneri	(+)	197.947,42
Trattamento di fine rapporto	(+)	5.521,96
Debiti	(+)	14.413.764,58
Ratei e risconti passivi	(+)	15.779.909,93
Passivo (al netto PN)		30.397.143,89
Totale		**46.047.571,50**

Conto economico

Ricavi, costi, utile o perdita d'esercizio
Il conto economico è redatto secondo uno schema con le voci classificate in base alla loro natura e con la rilevazione di risultati parziali prima del saldo finale. La rappresentazione dei saldi economici in forma scalare è posta all'interno di un unico prospetto dove i componenti positivi e negativi del reddito assumono segno algebrico opposto (positivo o negativo) permettendo di evidenziare anche i risultati intermedi delle singole componenti. Questo metodo di esposizione, dove il risultato totale è preceduto dal risultato della gestione caratteristica, da quello della gestione finanziaria e dall'esito della gestione straordinaria, accresce la capacità dello schema di fornire al lettore una serie di informazioni che sono utili ma, allo stesso tempo, particolarmente sintetiche.

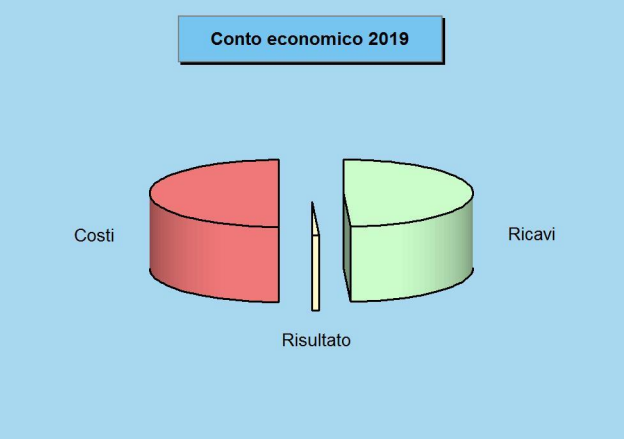

Ricavi complessivi e tendenza in atto

Denominazione		2018	2019	Variazione
Ricavi caratteristici	(+)	7.698.005,29	7.762.075,85	64.070,56
Gestione caratteristica		7.698.005,29	7.762.075,85	64.070,56
Ricavi finanziari	(+)	2,52	4,58	2,06
Rettifiche positive di valore	(+)	0,00	0,00	0,00
Gestione finanziaria e rettifiche		2,52	4,58	2,06
Ricavi straordinari	(+)	359.189,05	460.028,42	100.839,37
Gestione straordinaria		359.189,05	460.028,42	100.839,37
Ricavi complessivi		**8.057.196,86**	**8.222.108,85**	**164.911,99**

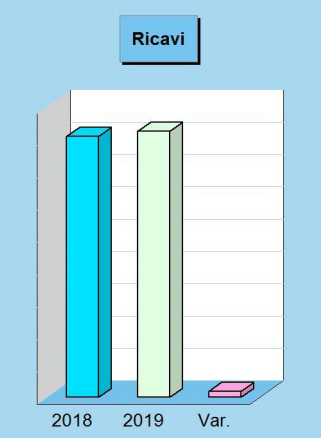

Costi complessivi e tendenza in atto

Denominazione		2018	2019	Variazione
Costi caratteristici	(+)	7.276.597,81	7.734.371,41	457.773,60
Gestione caratteristica		7.276.597,81	7.734.371,41	457.773,60
Costi finanziari	(+)	252.731,00	213.499,19	-39.231,81
Rettifiche negative di valore	(+)	21.938,00	0,00	-21.938,00
Gestione finanziaria e rettifiche		274.669,00	213.499,19	-61.169,81
Costi straordinari	(+)	165.986,38	416.156,22	250.169,84
Gestione straordinaria		165.986,38	416.156,22	250.169,84
Costi complessivi		**7.717.253,19**	**8.364.026,82**	**646.773,63**

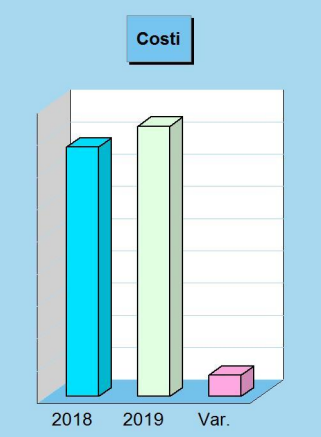

Ricavi

Denominazione		2019
Ricavi caratteristici	(+)	7.762.075,85
Gestione caratteristica		7.762.075,85
Ricavi finanziari	(+)	4,58
Rettifiche positive di valore	(+)	0,00
Gestione finanziaria e rettifiche		4,58
Ricavi straordinari	(+)	460.028,42
Gestione straordinaria		460.028,42
Totale ricavi		**8.222.108,85**
Utile esercizio		**-**

Costi

Denominazione		2019
Costi caratteristici	(+)	7.734.371,41
Gestione caratteristica		7.734.371,41
Costi finanziari	(+)	213.499,19
Rettifiche negative di valore	(+)	0,00
Gestione finanziaria e rettifiche		213.499,19
Costi straordinari	(+)	416.156,22
Gestione straordinaria		416.156,22
Imposte	(+)	94.946,83
Totale costi		**8.458.973,65**
Perdita esercizio		**236.864,80**

Ricavi e costi della gestione caratteristica

Gestione caratteristica e risultato d'esercizio
Il risultato della gestione caratteristica è generato dalla differenza tra i ricavi dell'attività tipica messa in atto dall'ente pubblico (la gestione di tipo "caratteristico", per l'appunto) al netto dei costi sostenuti per l'acquisto dei fattori produttivi necessari per erogare i servizi al cittadino ed utente. Si tratta, in prevalenza, degli importi che nella contabilità finanziaria confluiscono nelle entrate (accertamenti) e nelle uscite (impegni e liquidazioni) della parte corrente del bilancio, rettificati però per effetto dell'applicazione del criterio di competenza economica armonizzata. Al pari del conto economico complessivo, anche l'esito della gestione caratteristica termina con un saldo, dato dalla differenza tra ricavi e costi, che può essere positivo (utile) o negativo (perdita).



Ricavi della gestione caratteristica e tendenza in atto

Denominazione		2018	2019	Variazione
Proventi da tributi	(+)	4.672.399,30	4.899.744,69	227.345,39
Proventi da fondi perequativi	(+)	993.559,66	964.256,38	-29.303,28
Proventi da trasferimenti e contributi	(+)	1.387.242,11	1.064.433,27	-322.808,84
Ricavi vendite e prestazioni e proventi	(+)	477.708,43	593.427,35	115.718,92
Var. prodotti in lavorazione (+/-)	(+)	0,00	0,00	0,00
Variazione lavori in corso	(+)	0,00	0,00	0,00
Incrementi per lavori interni	(+)	0,00	0,00	0,00
Altri ricavi e proventi diversi	(+)	167.095,79	240.214,16	73.118,37
Ricavi gestione caratteristica		7.698.005,29	7.762.075,85	64.070,56



Costi della gestione caratteristica e tendenza in atto

Denominazione		2018	2019	Variazione
Materie prime e/o beni consumo	(+)	207.883,61	234.296,91	26.413,30
Prestazioni di servizi	(+)	3.705.230,26	3.757.152,47	51.922,21
Utilizzo beni di terzi	(+)	30.163,89	36.901,96	6.738,07
Trasferimenti e contributi	(+)	544.767,74	560.287,11	15.519,37
Personale	(+)	1.695.783,45	1.679.694,31	-16.089,14
Ammortamenti e svalutazioni	(+)	895.013,11	1.112.931,57	217.918,46
Variazioni materie prime e beni (+/-)	(+)	0,00	0,00	0,00
Accantonamenti per rischi	(+)	0,00	0,00	0,00
Altri accantonamenti	(+)	0,00	203.469,38	203.469,38
Oneri diversi di gestione	(+)	197.755,75	149.637,70	-48.118,05
Costi gestione caratteristica		7.276.597,81	7.734.371,41	457.773,60



Ricavi

Denominazione		2019
Proventi da tributi	(+)	4.899.744,69
Proventi da fondi perequativi	(+)	964.256,38
Proventi da trasferimenti e contributi	(+)	1.064.433,27
Ricavi vendite e prestazioni e proventi	(+)	593.427,35
Var. prodotti in lavorazione (+/-)	(+)	0,00
Variazione lavori in corso	(+)	0,00
Incrementi per lavori interni	(+)	0,00
Altri ricavi e proventi diversi	(+)	240.214,16
Totale ricavi		**7.762.075,85**
Utile esercizio		**27.704,44**

Costi

Denominazione		2019
Materie prime e/o beni consumo	(+)	234.296,91
Prestazioni di servizi	(+)	3.757.152,47
Utilizzo beni di terzi	(+)	36.901,96
Trasferimenti e contributi	(+)	560.287,11
Personale	(+)	1.679.694,31
Ammortamenti e svalutazioni	(+)	1.112.931,57
Variazioni materie prime e beni (+/-)	(+)	0,00
Accantonamenti per rischi	(+)	0,00
Altri accantonamenti	(+)	203.469,38
Oneri diversi di gestione	(+)	149.637,70
Totale costi		**7.734.371,41**
Perdita esercizio		**-**

Ricavi e costi della gestione finanziaria

Attività finanziaria e gestione delle partecipazioni
L'attività dell'ente pubblico è messa in atto utilizzando risorse proprie o derivate. Solo in casi particolari è possibile accedere a finanziamenti esterni che, per la loro natura, sono onerosi e incidono in modo significativo sugli equilibri del bilancio finanziario corrente ma anche sul corrispondente C/economico. Il ricorso al mercato del credito, infatti, produce la formazione di oneri finanziari che non sempre sono compensati dalla realizzazione di ricavi della stessa natura. Questi ultimi sono di solito costituiti dagli interessi accreditati per effetto dell'utilizzo delle momentanee eccedenze di cassa prodotte dalle disponibilità liquide oppure, ed è questo un ambito di applicazione più interessante, dall'eventuale accredito di utili o dividendi da partecipazioni.

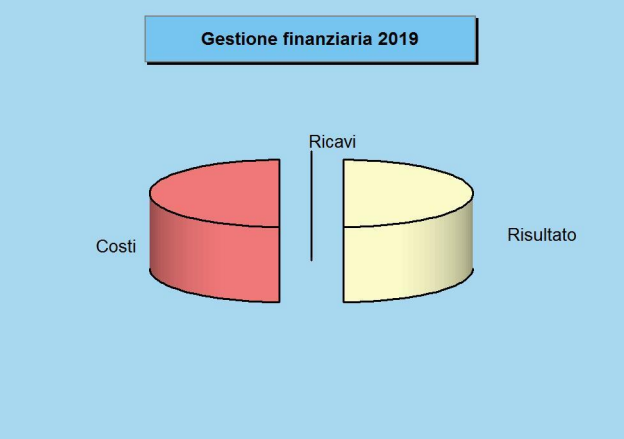

Ricavi della gestione finanziaria e tendenza in atto

Denominazione		2018	2019	Variazione
Partecipazioni in controllate	(+)	0,00	0,00	0,00
Partecipazioni in partecipate	(+)	0,00	0,00	0,00
Partecipazioni in altri soggetti	(+)	0,00	0,00	0,00
Proventi da partecipazioni		0,00	0,00	0,00
Altri proventi finanziari	(+)	2,52	4,58	2,06
Proventi finanziari		2,52	4,58	2,06
Rivalutazioni	(+)	0,00	0,00	0,00
Rettifiche positive di valore		0,00	0,00	0,00
Ricavi finanziari e rettifiche di valore		2,52	4,58	2,06

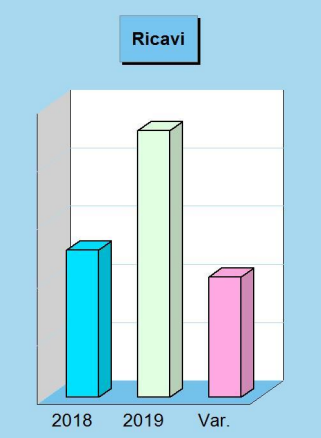

Costi della gestione finanziaria e tendenza in atto

Denominazione		2018	2019	Variazione
Interessi passivi	(+)	252.731,00	213.499,19	-39.231,81
Altri oneri finanziari	(+)	0,00	0,00	0,00
Interessi ed altri oneri finanziari		252.731,00	213.499,19	-39.231,81
Svalutazioni	(+)	21.938,00	0,00	-21.938,00
Rettifiche negative di valore		21.938,00	0,00	-21.938,00
Costi finanziari e rettifiche valore		274.669,00	213.499,19	-61.169,81



Ricavi

Denominazione		2019
Partecipazioni in controllate	(+)	0,00
Partecipazioni in partecipate	(+)	0,00
Partecipazioni in altri soggetti	(+)	0,00
Proventi da partecipazioni		0,00
Altri proventi finanziari	(+)	4,58
Proventi finanziari		4,58
Rivalutazioni	(+)	0,00
Rettifiche positive di valore		0,00
Totale ricavi		**4,58**
Utile esercizio		**-**

Costi

Denominazione		2019
Interessi passivi	(+)	213.499,19
Altri oneri finanziari	(+)	0,00
Interessi ed altri oneri finanziari		213.499,19
Svalutazioni	(+)	0,00
Rettifiche negative di valore		0,00
Totale costi		**213.499,19**
Perdita esercizio		**213.494,61**

Ricavi e costi della gestione straordinaria

Effetti sul risultato di operazioni non ripetitive
La gestione straordinaria è costituita da quei ricavi e costi che appartengono al conto economico dell'esercizio ma che, per la natura stessa dei movimenti di cui sono la manifestazione economica, non possono essere confusi con i risultati della gestione caratteristica, partecipativa o finanziaria. Mentre questi ultimi fenomeni generano degli utili o delle perdite che sono comunque riconducibili, in modo diretto o indiretto, all'attività volta ad erogare i servizi al cittadino, i costi e ricavi di natura straordinaria producono invece un risultato prettamente occasionale, in quanto formato da movimenti che, con ogni probabilità, non si ripeteranno negli esercizi futuri. Si tratta, lo dice la denominazione stessa dell'aggregato, di operazioni straordinarie e non ripetitive

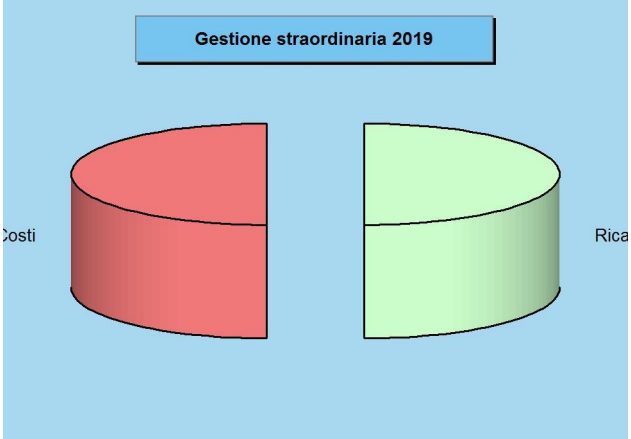

Ricavi della gestione straordinaria e tendenza in atto

Denominazione		2018	2019	Variazione
Proventi da permessi di coustruire	(+)	0,00	40.641,80	40.641,80
Proventi da trasferimenti C/capitale	(+)	0,00	0,00	0,00
Sopravvenienze attive e ins. passive	(+)	260.026,26	416.986,62	156.960,36
Plusvalenze patrimoniali	(+)	99.162,79	2.400,00	-96.762,79
Altri proventi straordinari	(+)	0,00	0,00	0,00
Proventi straordinari		359.189,05	460.028,42	100.839,37
Ricavi gestione straordinaria		359.189,05	460.028,42	100.839,37

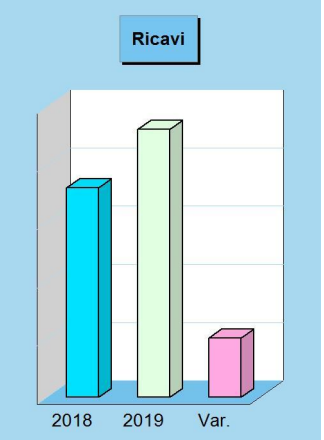

Costi della gestione straordinaria e tendenza in atto

Denominazione		2018	2019	Variazione
Trasferimenti in conto capitale	(+)	0,00	0,00	0,00
Sopravvenienze passive e ins. attive	(+)	79.986,38	0,00	-79.986,38
Minusvalenze patrimoniali	(+)	86.000,00	0,00	-86.000,00
Altri oneri straordinari	(+)	0,00	416.156,22	416.156,22
Oneri straordinari		165.986,38	416.156,22	250.169,84
Costi gestione straordinaria		165.986,38	416.156,22	250.169,84

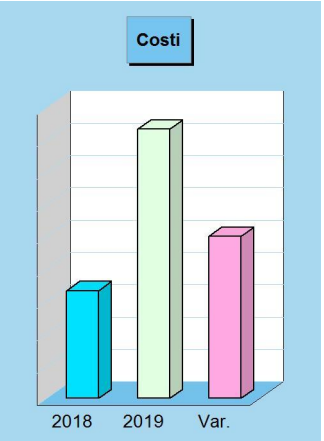

Ricavi

Denominazione		2019
Proventi da permessi di costruire	(+)	40.641,80
Proventi da trasferimenti C/capitale	(+)	0,00
Sopravvenienze attive e ins. passive	(+)	416.986,62
Plusvalenze patrimoniali	(+)	2.400,00
Altri proventi straordinari	(+)	0,00
Proventi straordinari		460.028,42
Totale ricavi		**460.028,42**
Utile esercizio		**43.872,20**

Costi

Denominazione		2019
Trasferimenti in conto capitale	(+)	0,00
Sopravvenienze passive e ins. attive	(+)	0,00
Minusvalenze patrimoniali	(+)	0,00
Altri oneri straordinari	(+)	416.156,22
Oneri straordinari		416.156,22
Totale costi		**416.156,22**
Perdita esercizio		**-**

Comune di Itri
Provincia di Latina

MONITORAGGIO DELLE RISULTANZE DEL SALDO DI FINANZA PUBBLICA AI SENSI DEL COMMA 469 DELL'ARTICOLO 1 DELLA LEGGE 11/12/2016, N. 232
(LEGGE DI BILANCIO 2017)
CITTA' METROPOLITANE - PROVINCE - COMUNI

Sezione 1

		Dati gestionali (stanziamenti FPV/accertamenti e impegni) al 31/12/2019	Dati gestionali CASSA (riscossioni e pagamenti) al 31/12/2019
AA) Avanzo di amministrazione per investimenti	**(+)**	**94.000,00**	
A1) Fondo pluriennale vincolato di entrata per spese correnti	(+)	0,00	
A2) Fondo pluriennale vincolato di entrata in conto capitale al netto delle quote finanziate da debito	(+)	0,00	
A3) Fondo pluriennale vincolato di entrata per partite finanziarie	(+)	0,00	
A4) Fondo pluriennale vincolato di entrata che finanzia gli impegni cancellati definitivamente dopo l'approvazione del rendiconto dell'anno precedente	(-)	0,00	
A) Fondo pluriennale vincolato di entrata (A1 + A2 + A3 - A4)	**(+)**	**0,00**	
B) Titolo 1 - Entrate correnti di natura tributaria, contributiva e perequativa	**(+)**	**5.773.308,53**	**5.591.042,18**
C) Titolo 2 - Trasferimenti correnti validi ai fini dei saldi finanza pubblica	**(+)**	**558.046,89**	**632.394,89**
D) Titolo 3 - Entrate extratributarie	**(+)**	**881.729,67**	**857.502,99**
E) Titolo 4 - Entrate in c/capitale	**(+)**	**1.038.736,02**	**593.357,16**
F) Titolo 5 - Entrate da riduzione di attivita' finanziarie	**(+)**	**0,00**	**0,00**
G) SPAZI FINANZIARI ACQUISITI	**(+)**	**0,00**	**0,00**
H1) Titolo 1 - Spese correnti al netto del fondo pluriennale vincolato	(+)	6.708.612,49	7.068.190,23
H2) Fondo pluriennale vincolato di parte corrente	(+)	24.912,43	
H) Titolo 1 - Spese correnti valide ai fini dei saldi di finanza pubblica (H=H1+H2)	**(-)**	**6.733.524,92**	**7.068.190,23**
I1) Titolo 2 - Spese in c/ capitale al netto del fondo pluriennale vincolato	(+)	650.646,87	679.751,59
I2) Fondo pluriennale vincolato in c/capitale al netto delle quote finanziate da debito (dal 2020 quota finanziata da entrate finali)	(+)	629.108,47	
I) Titolo 2 - Spese in c/capitale valide ai fini dei saldi di finanza pubblica (I=I1+I2)	**(-)**	**1.279.755,34**	**679.751,59**
L1) Titolo 3 - Spese per incremento di attivitÃ finanziaria al netto del fondo pluriennale vincolato	(+)	0,00	0,00
L2) Fondo pluriennale vincolato per partite finanziarie	(+)	0,00	
L) Titolo 3 - Spese per incremento di attivitÃ finanziaria (L=L1+L2)	**(-)**	**0,00**	**0,00**
M) SPAZI FINANZIARI CEDUTI	**(-)**	**0,00**	**0,00**
N) SALDO DI COMPETENZA TRA ENTRATE E SPESE FINALI (N=AA+A+B++C+D+E+F+G-H-I-L-M) SALDO FINALE DI CASSA (B+C+D+E+F-H-I-L)		**332.540,85**	**-73.644,60**
O) OBIETTIVO DI SALDO FINALE DI COMPETENZA 2019		**0,00**	
P) OBIETTIVO DI SALDO FINALE DI COMPETENZA 2018 RIDETERMINATO a seguito del recupero degli spazi finanziari acquisiti nell'anno 2018 e NON utilizzati e Risorse nette da programmare entro il 20 gennaio 2019 (Vedi dettaglio rideterminazione nella Sezione 2)		**0,00**	
Q) DIFFERENZA TRA IL SALDO DI COMPETENZA TRA ENTRATE E SPESE FINALI E OBIETTIVO DI SALDO FINALE DI COMPETENZA RIDETERMINATO (Q=N-P)		**332.540,85**	

Comune di Itri
Provincia di Latina

MONITORAGGIO DELLE RISULTANZE DEL SALDO DI FINANZA PUBBLICA AI SENSI DEL COMMA 469 DELL'ARTICOLO 1 DELLA LEGGE 11/12/2016, N. 232 (LEGGE DI BILANCIO 2017) CITTA' METROPOLITANE - PROVINCE - COMUNI

Sezione 2 RIDETERMINAZIONE OBIETTIVO DI SALDO FINALE DI COMPETENZA 2019

UTILIZZO SPAZI FINANZIARI ACQUISITI NELL'ANNO 2019 CON I PATTI DI SOLIDARIETA' E EVENTUALE RECUPERO - EFFETTI CHIUSURE CONTABILITA' SPECIALI	Dati gestionali (stanziamenti FPV/impegni) al 31/12/2019
1) SPAZI FINANZIARI ACQUISITI nel 2018 con il Patto di "SOLIDARIETA' NAZIONALE VERTICALE" ai sensi dei commi 485 e segg., art. 1, legge n. 232/2016	**0,00**
1A) IMPEGNI esigibili nel 2018 per INVESTIMENTI assunti a valere sugli spazi acquisiti con il Patto di "SOLIDARIETA' NAZIONALE VERTICALE", ai sensi dei commi 485 e segg., art. 1, legge n. 232/2016 e relativi ad opere pubbliche oggetto di monitoraggio BDAP-MOP ai sensi del D. Lgs n. 229/2011	0,00
1B) Fondo pluriennale vincolato in c/capitale al netto della quota finanziata da debito per INVESTIMENTI a valere sugli spazi acquisiti con il Patto di "SOLIDARIETA' NAZIONALE VERTICALE", ai sensi dei commi 485 e segg., art. 1, legge n. 232/2016 (Opere pubbliche oggetto di monitoraggio BDAP MOP)	0,00
1C) IMPEGNI per INVESTIMENTI assunti a valere sugli spazi acquisiti con il Patto di "SOLIDARIETA' NAZIONALE VERTICALE", ai sensi dei commi 485 e segg., art. 1, legge n. 232/2016 e NON oggetto di monitoraggio BDAP-MOP ai sensi del D. Lgs n. 229/2011 (Altri investimenti; investimenti per opere pubbliche cofinanziati dalle politiche di coesione - in quanto monitorati e trasmessi a BDAP esclusivamente tramite la Banca Dati Unitaria (BDU) - e trasferimenti alle Unioni di comuni per investimenti in opere pubbliche e/o per edilizia scolastica a seguito di funzioni delegate ai sensi dei commi 486 bis e 488-bis, art. 1, legge n. 232/2016)	0,00
1D) SPAZI FINANZIARI ACQUISITI nel 2018 con il Patto di "SOLIDARIETA' NAZIONALE VERTICALE" e NON UTILIZZATI per investimenti di cui ai commi 485 e segg., art. 1, legge n. 232/2016. (1D = 1 - 1A - 1B - 1C)	**0,00**
2) SPAZI FINANZIARI ACQUISITI con le INTESE REGIONALI 2018, ai sensi dell'art. 2 del D.P.C.M. n. 21/2017.	**0,00**
2A) IMPEGNI esigibili nel 2018 per INVESTIMENTI assunti a valere sugli spazi acquisiti con le INTESE REGIONALI 2018, ai sensi dell'art. 2 del D.P.C.M. n. 21/2017 e relativi ad opere pubbliche oggetto di monitoraggio BDAP-MOP ai sensi del D. Lgs n. 229/2011	0,00
2B) Fondo pluriennale vincolato in c/capitale al netto della quota finanziata da debito per INVESTIMENTI a valere sugli spazi acquisiti con le INTESE REGIONALI 2018, ai sensi dell'art. 2 del D.P.C.M. n. 21/2017 (Opere pubbliche oggetto di monitoraggio BDAP MOP)	0,00
2C) IMPEGNI per INVESTIMENTI assunti a valere sugli spazi acquisiti con le INTESE REGIONALI 2018, ai sensi dell'art. 2 del D.P.C.M. n. 21/2017 e NON oggetto di monitoraggio BDAP-MOP ai sensi del D. Lgs n. 229/2011 (Altri investimenti; investimenti per opere pubbliche cofinanziati dalle politiche di coesione - in quanto monitorati e trasmessi a BDAP esclusivamente tramite la Banca Dati Unitaria (BDU) - e trasferimenti alle Unioni di comuni per investimenti in opere pubbliche a seguito di funzioni delegate ai sensi del comma 486 bis, art. 1, legge n. 232/2016)	0,00
2D) SPAZI FINANZIARI ACQUISITI con le INTESE REGIONALI 2018 e NON UTILIZZATI per investimenti ai sensi dell'art. 2 del D.P.C.M. n. 21/2017. (2D = 2 - 2A - 2B - 2C)	**0,00**
3) SPAZI FINANZIARI ACQUISITI nel 2018 con il Patto di "SOLIDARIETA' NAZIONALE ORIZZONTALE", ai sensi dell'art. 4 del D.P.C.M. n. 21/2017.	**0,00**
3A) IMPEGNI esigibili nel 2018 per INVESTIMENTI assunti a valere sugli spazi acquisiti con il Patto di "SOLIDARIETA' NAZIONALE ORIZZONTALE", ai sensi dell'art. 4 del D.P.C.M. n. 21/2017 e relativi ad opere pubbliche oggetto di monitoraggio BDAP-MOP ai sensi del D. Lgs n. 229/2011.	0,00
3B) Fondo pluriennale vincolato in c/capitale al netto della quota finanziata da debito per INVESTIMENTI a valere sugli spazi acquisiti con il Patto di "SOLIDARIETA' NAZIONALE ORIZZONTALE", ai sensi dell'art. 4 del D.P.C.M. n. 21/2017 (Opere pubbliche oggetto di monitoraggio BDAP MOP)	0,00
3C) IMPEGNI per INVESTIMENTI assunti a valere sugli spazi acquisiti con il Patto di "SOLIDARIETA' NAZIONALE ORIZZONTALE", ai sensi dell'art. 4 del D.P.C.M. n. 21/2017e NON oggetto di monitoraggio BDAP-MOP ai sensi del D. Lgs n. 229/2011 (Altri investimenti; investimenti per opere pubbliche cofinanziati dalle politiche di coesione - in quanto monitorati e trasmessi a BDAP esclusivamente tramite la Banca Dati Unitaria (BDU) - e trasferimenti alle Unioni di comuni per investimenti in opere pubbliche a seguito di funzioni delegate ai sensi del comma 486 bis, art. 1, legge n. 232/2016)	0,00
3D) SPAZI FINANZIARI ACQUISITI nel 2018 con il Patto di "SOLIDARIETA' NAZIONALE ORIZZONTALE" e NON UTILIZZATI per investimenti, ai sensi dell'art. 4 del D.P.C.M. n. 21/2017. (3D = 3 - 3A - 3B - 3C)	**0,00**
4) RISORSE riversate all'Ente a seguito della CHIUSURA DELLE CONTABILITA' SPECIALI in materia di protezione civile e accertate nel 2018 (art. 1, comma 788, legge n. 205 del 2017)	**0,00**
5A) IMPEGNI esigibili nel 2018 correlati alle RISORSE di cui alla voce 4) (art. 1, comma 788, legge n. 205 del 2017)	**0,00**
5B) Fondo pluriennale vincolato in c/capitale 2018 correlato alle RISORSE di cui alla voce 4) (art. 1, comma 788, legge n. 205 del 2017)	**0,00**
6) Risorse nette da programmare entro il 20 gennaio 2019 per investimenti ai sensi dell'art. 1, commi 789 e 790 della legge n. 205 del 2017. (6 = 4 - 5A - 5B)	**0,00**
P) OBIETTIVO DI SALDO FINALE DI COMPETENZA 2018 RIDETERMINATO a seguito del recupero degli spazi finanziari acquisiti nell'anno 2018 e NON utilizzati e Risorse nette da programmare entro il 20 gennaio 2019 (P= O + 1D + 2D + 3D + 6)	**0,00**

PROSPETTO DEI COSTI PER MISSIONE

MISSIONI		COMPONENTI NEGATIVI DELLA GESTIONE															
		Consumi materie prime		Prestazioni di servizi e Trasferimenti e contributi				Utilizzo di beni di terzi	Personale	Ammortamenti e svalutazioni				Accantonamenti		Oneri diversi di gestione	Totale componenti negativi della gestione
		Acquisto di materie prime e/o beni di consumo	Variazioni nelle rimanenze di materie prime e/o beni di consumo (+/-)	Prestazioni di servizi	Trasferimenti correnti	Contributi agli investimenti ad Amministrazioni pubbliche	Contributi agli investimenti ad altri soggetti	Utilizzo beni di terzi	Personale	Ammortamenti immobilizzazioni Immateriali	Ammortamenti immobilizzazioni materiali	Altre svalutazioni delle immobilizzazioni	Svalutazione dei crediti	Accantonamento per rischi	Altri accantonamenti	Oneri diversi di gestione	
MISSIONE 01	***Servizi istituzionali, generali e di gestione***	83.683,88	0,00	177.238,98	31.000,00	0,00	0,00	2.119,41	956.240,31	52.955,27	107.583,93	0,00	0,00	0,00	0,00	132.794,70	1.543.616,48
MISSIONE 02	***Giustizia***	0,00	0,00	0,00	0,00	0,00	0,00	0,00	0,00	0,00	0,00	0,00	0,00	0,00	0,00	0,00	0,00
MISSIONE 03	***Ordine pubblico e sicurezza***	9.451,75	0,00	25.733,03	12.750,00	0,00	0,00	6.573,57	282.693,23	0,00	9.365,45	0,00	0,00	0,00	0,00	416,00	346.983,03
MISSIONE 04	***Istruzione e diritto allo studio***	100.780,69	0,00	161.775,04	8.207,32	0,00	0,00	0,00	199.844,09	0,00	93.910,87	0,00	0,00	0,00	0,00	1.000,00	565.518,01
MISSIONE 05	***Tutela e valorizzazione dei beni e delle attività culturali***	0,00	0,00	69.533,57	35.935,08	0,00	0,00	0,00	60.495,78	0,00	10.894,90	0,00	0,00	0,00	0,00	0,00	176.859,33
MISSIONE 06	***Politiche giovanili, sport e tempo libero***	0,00	0,00	69.243,88	900,00	0,00	0,00	0,00	0,00	0,00	67.924,05	0,00	0,00	0,00	0,00	0,00	138.067,93
MISSIONE 07	***Turismo***	0,00	0,00	0,00	30.819,21	0,00	0,00	0,00	0,00	0,00	2.339,35	0,00	0,00	0,00	0,00	0,00	33.158,56
MISSIONE 08	***Assetto del territorio ed edilizia abitativa***	23.060,73	0,00	221.422,89	0,00	0,00	0,00	0,00	0,00	0,00	97.148,99	0,00	0,00	0,00	0,00	427,00	342.059,61
MISSIONE 09	***Sviluppo sostenibile e tutela del territorio e dell'ambiente***	5.833,75	0,00	2.550.386,56	600,00	0,00	0,00	28.208,98	52.009,58	0,00	94.925,59	0,00	0,00	0,00	0,00	0,00	2.731.964,46
MISSIONE 10	***Trasporti e diritto alla mobilità***	0,00	0,00	0,00	0,00	0,00	0,00	0,00	0,00	0,00	352.648,91	0,00	0,00	0,00	0,00	0,00	352.648,91
MISSIONE 11	***Soccorso civile***	0,00	0,00	0,00	0,00	0,00	0,00	0,00	0,00	0,00	0,00	0,00	0,00	0,00	0,00	0,00	0,00
MISSIONE 12	***Diritti sociali, politiche sociali e famiglia***	11.486,11	0,00	421.342,43	426.181,50	0,00	0,00	0,00	128.411,32	0,00	23.234,26	0,00	0,00	0,00	0,00	0,00	1.010.655,62
MISSIONE 13	***Tutela della salute***	0,00	0,00	0,00	0,00	0,00	0,00	0,00	0,00	0,00	0,00	0,00	0,00	0,00	0,00	0,00	0,00
MISSIONE 14	***Sviluppo economico e competitività***	0,00	0,00	60.476,09	11.328,00	0,00	0,00	0,00	0,00	0,00	0,00	0,00	0,00	0,00	0,00	0,00	71.804,09
MISSIONE 15	***Politiche per il lavoro e la formazione professionale***	0,00	0,00	0,00	0,00	0,00	0,00	0,00	0,00	0,00	0,00	0,00	0,00	0,00	0,00	0,00	0,00
MISSIONE 16	***Agricoltura, politiche agroalimentari e pesca***	0,00	0,00	0,00	2.566,00	0,00	0,00	0,00	0,00	0,00	0,00	0,00	0,00	0,00	0,00	0,00	2.566,00
MISSIONE 17	***Energia e diversificazione delle fonti energetiche***	0,00	0,00	0,00	0,00	0,00	0,00	0,00	0,00	0,00	0,00	0,00	0,00	0,00	0,00	0,00	0,00
MISSIONE 18	***Relazioni con le altre autonomie territoriali e locali***	0,00	0,00	0,00	0,00	0,00	0,00	0,00	0,00	0,00	0,00	0,00	0,00	0,00	0,00	0,00	0,00
MISSIONE 19	***Relazioni internazionali***	0,00	0,00	0,00	0,00	0,00	0,00	0,00	0,00	0,00	0,00	0,00	0,00	0,00	0,00	0,00	0,00
MISSIONE 20	***Fondi e accantonamenti***	0,00	0,00	0,00	0,00	0,00	0,00	0,00	0,00	0,00	0,00	0,00	200.000,00	0,00	203.469,38	15.000,00	418.469,38
MISSIONE 50	***Debito pubblico***	0,00	0,00	0,00	0,00	0,00	0,00	0,00	0,00	0,00	0,00	0,00	0,00	0,00	0,00	0,00	0,00
MISSIONE 60	***Anticipazioni finanziarie***	0,00	0,00	0,00	0,00	0,00	0,00	0,00	0,00	0,00	0,00	0,00	0,00	0,00	0,00	0,00	0,00
MISSIONE 99	***Servizi per conto terzi***	0,00	0,00	0,00	0,00	0,00	0,00	0,00	0,00	0,00	0,00	0,00	0,00	0,00	0,00	0,00	0,00
	TOTALE COSTI/ONERI	234.296,91	0,00	3.757.152,47	560.287,11	0,00	0,00	36.901,96	1.679.694,31	52.955,27	859.976,30	0,00	200.000,00	0,00	203.469,38	149.637,70	7.734.371,41

PROSPETTO DEI COSTI PER MISSIONE

MISSIONI		ONERI FINANZIARI		RETTIFICHE DI VALORE ATTIVITA' FINANZIARIE		COMPONENTI ED ONERI STRAORDINARI					IMPOSTE		TOTALE COSTI DI PER MISSIONE
		Oneri finanziari	Totale Oneri finanziari	Svalutazioni	Totale rettifiche di valore attività finanziarie	Oneri straordinari				Totale Oneri straordinari	Imposte	Totale Imposte	
		Interessi ed altri oneri finanziari		Svalutazioni		Sopravvenienze passive e insussistenze dell'attivo	Minusvalenze patrimoniali	Trasferimenti in conto capitale	Altri oneri straordinari		Imposte		
MISSIONE 01	***Servizi istituzionali, generali e di gestione***	0,00	0,00	0,00	0,00	416.156,22	0,00	0,00	0,00	416.156,22	62.305,43	62.305,43	2.022.078,13
MISSIONE 02	***Giustizia***	0,00	0,00	0,00	0,00	0,00	0,00	0,00	0,00	0,00	0,00	0,00	0,00
MISSIONE 03	***Ordine pubblico e sicurezza***	0,00	0,00	0,00	0,00	0,00	0,00	0,00	0,00	0,00	18.421,61	18.421,61	365.404,64
MISSIONE 04	***Istruzione e diritto allo studio***	0,00	0,00	0,00	0,00	0,00	0,00	0,00	0,00	0,00	0,00	0,00	565.518,01
MISSIONE 05	***Tutela e valorizzazione dei beni e delle attività culturali***	0,00	0,00	0,00	0,00	0,00	0,00	0,00	0,00	0,00	4.104,30	4.104,30	180.963,63
MISSIONE 06	***Politiche giovanili, sport e tempo libero***	0,00	0,00	0,00	0,00	0,00	0,00	0,00	0,00	0,00	0,00	0,00	138.067,93
MISSIONE 07	***Turismo***	0,00	0,00	0,00	0,00	0,00	0,00	0,00	0,00	0,00	0,00	0,00	33.158,56
MISSIONE 08	***Assetto del territorio ed edilizia abitativa***	0,00	0,00	0,00	0,00	0,00	0,00	0,00	0,00	0,00	0,00	0,00	342.059,61
MISSIONE 09	***Sviluppo sostenibile e tutela del territorio e dell'ambiente***	0,00	0,00	0,00	0,00	0,00	0,00	0,00	0,00	0,00	3.564,57	3.564,57	2.735.529,03
MISSIONE 10	***Trasporti e diritto alla mobilità***	0,00	0,00	0,00	0,00	0,00	0,00	0,00	0,00	0,00	0,00	0,00	352.648,91
MISSIONE 11	***Soccorso civile***	0,00	0,00	0,00	0,00	0,00	0,00	0,00	0,00	0,00	0,00	0,00	0,00
MISSIONE 12	***Diritti sociali, politiche sociali e famiglia***	0,00	0,00	0,00	0,00	0,00	0,00	0,00	0,00	0,00	6.550,92	6.550,92	1.017.206,54
MISSIONE 13	***Tutela della salute***	0,00	0,00	0,00	0,00	0,00	0,00	0,00	0,00	0,00	0,00	0,00	0,00
MISSIONE 14	***Sviluppo economico e competitività***	0,00	0,00	0,00	0,00	0,00	0,00	0,00	0,00	0,00	0,00	0,00	71.804,09
MISSIONE 15	***Politiche per il lavoro e la formazione professionale***	0,00	0,00	0,00	0,00	0,00	0,00	0,00	0,00	0,00	0,00	0,00	0,00
MISSIONE 16	***Agricoltura, politiche agroalimentari e pesca***	0,00	0,00	0,00	0,00	0,00	0,00	0,00	0,00	0,00	0,00	0,00	2.566,00
MISSIONE 17	***Energia e diversificazione delle fonti energetiche***	0,00	0,00	0,00	0,00	0,00	0,00	0,00	0,00	0,00	0,00	0,00	0,00
MISSIONE 18	***Relazioni con le altre autonomie territoriali e locali***	0,00	0,00	0,00	0,00	0,00	0,00	0,00	0,00	0,00	0,00	0,00	0,00
MISSIONE 19	***Relazioni internazionali***	0,00	0,00	0,00	0,00	0,00	0,00	0,00	0,00	0,00	0,00	0,00	0,00
MISSIONE 20	***Fondi e accantonamenti***	0,00	0,00	0,00	0,00	0,00	0,00	0,00	0,00	0,00	0,00	0,00	418.469,38
MISSIONE 50	***Debito pubblico***	213.499,19	213.499,19	0,00	0,00	0,00	0,00	0,00	0,00	0,00	0,00	0,00	213.499,19
MISSIONE 60	***Anticipazioni finanziarie***	0,00	0,00	0,00	0,00	0,00	0,00	0,00	0,00	0,00	0,00	0,00	0,00
MISSIONE 99	***Servizi per conto terzi***	0,00	0,00	0,00	0,00	0,00	0,00	0,00	0,00	0,00	0,00	0,00	0,00
	TOTALE COSTI/ONERI	213.499,19	213.499,19	0,00	0,00	416.156,22	0,00	0,00	0,00	416.156,22	94.946,83	94.946,83	8.458.973,65

PROSPETTO DELLE ENTRATE DI BILANCIO PER TITOLI, TIPOLOGIE E CATEGORIE ENTI LOCALI

ACCERTAMENTI

TITOLO TIPOLOGIA CATEGORIA	DENOMINAZIONE	ACCERTAMENTI	di cui entrate accertate non ricorrenti	RISCOSSIONI IN C/COMPETENZA	RISCOSSIONI IN C/RESIDUI
	Entrate correnti di natura tributaria, contributiva e perequativa				
1010100	**Tipologia 101: Imposte, tasse e proventi assimilati**	**4.809.052,15**	**0,00**	**3.817.226,03**	**809.559,77**
1010106	Imposta municipale propria	1.550.487,64	0,00	1.436.498,77	50.688,22
1010108	Imposta comunale sugli immobili (ICI)	300.000,00	0,00	0,00	160.105,80
1010116	Addizionale comunale IRPEF	672.927,14	0,00	670.427,14	1.500,00
1010139	Imposta sulle assicurazioni RC auto	0,00	0,00	0,00	0,00
1010140	Imposta di iscrizione al pubblico registro automobilistico (PRA)	0,00	0,00	0,00	0,00
1010141	Imposta di soggiorno	0,00	0,00	0,00	0,00
1010149	Tasse sulle concessioni comunali	0,00	0,00	0,00	0,00
1010150	Tassa di circolazione dei veicoli a motore (tassa automobilistica)	0,00	0,00	0,00	0,00
1010151	Tassa smaltimento rifiuti solidi urbani	0,00	0,00	0,00	30.000,00
1010152	Tassa occupazione spazi e aree pubbliche	90.337,11	0,00	68.608,97	15.091,79
1010153	Imposta comunale sulla pubblicita' e diritto sulle pubbliche affissioni	31.437,94	0,00	27.990,11	5.203,20
1010154	Imposta municipale secondaria	0,00	0,00	0,00	0,00
1010160	Tributo per l'esercizio delle funzioni di tutela, protezione e igiene dell'ambiente	0,00	0,00	0,00	0,00
1010161	Tributo comunale sui rifiuti e sui servizi	1.938.000,00	0,00	1.400.899,64	532.409,14
1010164	Diritti mattatoi	0,00	0,00	0,00	0,00
1010165	Diritti degli Enti provinciali turismo	0,00	0,00	0,00	0,00
1010168	Addizionale regionale sui canoni per le utenze di acque pubbliche	0,00	0,00	0,00	0,00
1010170	Proventi dei Casino'	0,00	0,00	0,00	0,00
1010176	Tributo per i servizi indivisibili (TASI)	224.178,54	0,00	211.840,71	7.261,62
1010177	Addizionale regionale sul gas naturale	0,00	0,00	0,00	0,00
1010195	Altre ritenute n.a.c.	0,00	0,00	0,00	0,00
1010196	Altre entrate su lotto, lotterie e altre attivita' di gioco n.a.c.	0,00	0,00	0,00	0,00
1010197	Altre accise n.a.c.	0,00	0,00	0,00	0,00
1010198	Altre imposte sostitutive n.a.c.	0,00	0,00	0,00	0,00
1010199	Altre imposte, tasse e proventi assimilati n.a.c.	1.683,78	0,00	960,69	7.300,00
1010400	**Tipologia 104: Compartecipazioni di tributi**	**0,00**	**0,00**	**0,00**	**0,00**
1010405	Compartecipazione IVA ai Comuni	0,00	0,00	0,00	0,00
1010406	Compartecipazione IRPEF ai Comuni	0,00	0,00	0,00	0,00
1010407	Compartecipazione IRPEF alle Province	0,00	0,00	0,00	0,00
1010408	Tributo provinciale deposito in discarica dei rifiuti solidi	0,00	0,00	0,00	0,00
1010498	Altre compartecipazioni alle province n.a.c.	0,00	0,00	0,00	0,00
1010499	Altre compartecipazioni a comuni n.a.c.	0,00	0,00	0,00	0,00
1030100	**Tipologia 301: Fondi perequativi da Amministrazioni Centrali**	**964.256,38**	**0,00**	**964.256,38**	**0,00**
1030101	Fondi perequativi dallo Stato	964.256,38	0,00	964.256,38	0,00
1030200	**Tipologia 302: Fondi perequativi dalla Regione o Provincia autonoma**	**0,00**	**0,00**	**0,00**	**0,00**
1030201	Fondi perequativi dalla Regione o Provincia autonoma	0,00	0,00	0,00	0,00
1000000	***TOTALE TITOLO 1***	**5.773.308,53**	**0,00**	**4.781.482,41**	**809.559,77**

PROSPETTO DELLE ENTRATE DI BILANCIO PER TITOLI, TIPOLOGIE E CATEGORIE ENTI LOCALI

ACCERTAMENTI

TITOLO TIPOLOGIA CATEGORIA	DENOMINAZIONE	ACCERTAMENTI	di cui entrate accertate non ricorrenti	RISCOSSIONI IN C/COMPETENZA	RISCOSSIONI IN C/RESIDUI
	Trasferimenti correnti				
2010100	**Tipologia 101: Trasferimenti correnti da Amministrazioni pubbliche**	**558.046,89**	**24.135,99**	**427.148,49**	**205.246,40**
2010101	Trasferimenti correnti da Amministrazioni Centrali	462.071,72	24.135,99	351.473,32	143.298,84
2010102	Trasferimenti correnti da Amministrazioni Locali	95.975,17	0,00	75.675,17	61.947,56
2010103	Trasferimenti correnti da Enti di Previdenza	0,00	0,00	0,00	0,00
2010104	Trasferimenti correnti da organismi interni e/o unita' locali della amministrazione	0,00	0,00	0,00	0,00
2010200	**Tipologia 102: Trasferimenti correnti da Famiglie**	**0,00**	**0,00**	**0,00**	**0,00**
2010201	Trasferimenti correnti da famiglie	0,00	0,00	0,00	0,00
2010300	**Tipologia 103: Trasferimenti correnti da Imprese**	**0,00**	**0,00**	**0,00**	**0,00**
2010301	Sponsorizzazioni da imprese	0,00	0,00	0,00	0,00
2010302	Altri trasferimenti correnti da imprese	0,00	0,00	0,00	0,00
2010400	**Tipologia 104: Trasferimenti correnti da Istituzioni Sociali Private**	**0,00**	**0,00**	**0,00**	**0,00**
2010401	Trasferimenti correnti da Istituzioni Sociali Private	0,00	0,00	0,00	0,00
2010500	**Tipologia 105: Trasferimenti correnti dalla UE e dal Resto del Mondo**	**0,00**	**0,00**	**0,00**	**0,00**
2010501	Trasferimenti correnti dall'Unione Europea	0,00	0,00	0,00	0,00
2010502	Trasferimenti correnti dal Resto del Mondo	0,00	0,00	0,00	0,00
2000000	***TOTALE TITOLO 2***	**558.046,89**	**24.135,99**	**427.148,49**	**205.246,40**

PROSPETTO DELLE ENTRATE DI BILANCIO PER TITOLI, TIPOLOGIE E CATEGORIE ENTI LOCALI

ACCERTAMENTI

TITOLO TIPOLOGIA CATEGORIA	DENOMINAZIONE	ACCERTAMENTI	di cui entrate accertate non ricorrenti	RISCOSSIONI IN C/COMPETENZA	RISCOSSIONI IN C/RESIDUI
	Entrate extratributarie				
3010000	**Tipologia 100: Vendita di beni e servizi e proventi derivanti dalla gestione dei beni**	**608.404,42**	**0,00**	**504.668,36**	**122.810,29**
3010100	Vendita di beni	0,00	0,00	0,00	0,00
3010200	Entrate dalla vendita e dall'erogazione di servizi	196.009,80	0,00	170.871,16	36.228,65
3010300	Proventi derivanti dalla gestione dei beni	412.394,62	0,00	333.797,20	86.581,64
3020000	**Tipologia 200: Proventi derivanti dall'attività di controllo e repressione delle irregolarità e degli illeciti**	**240.214,16**	**0,00**	**156.832,48**	**42.918,86**
3020100	Entrate da amministrazioni pubbliche derivanti dall'attivita' di controllo e repressione delle irregolarita' e degli illeciti	0,00	0,00	0,00	0,00
3020200	Entrate da famiglie derivanti dall'attivita' di controllo e repressione delle irregolarita' e degli illeciti	240.214,16	0,00	156.832,48	42.918,86
3020300	Entrate da Imprese derivanti dall'attivita' di controllo e repressione delle irregolarita' e degli illeciti	0,00	0,00	0,00	0,00
3020400	Entrate da Istituzioni Sociali Private derivanti dall'attivita' di controllo e repressione delle irregolarita' e degli illeciti	0,00	0,00	0,00	0,00
3030000	**Tipologia 300: Interessi attivi**	**4,58**	**0,00**	**3,08**	**0,00**
3030100	Interessi attivi da titoli o finanziamenti a breve termine	0,00	0,00	0,00	0,00
3030200	Interessi attivi da titoli o finanziamenti a medio - lungo termine	0,00	0,00	0,00	0,00
3030300	Altri interessi attivi	4,58	0,00	3,08	0,00
3040000	**Tipologia 400: Altre entrate da redditi di capitale**	**0,00**	**0,00**	**0,00**	**0,00**
3040100	Rendimenti da fondi comuni di investimento	0,00	0,00	0,00	0,00
3040200	Entrate derivanti dalla distribuzione di dividendi	0,00	0,00	0,00	0,00
3040300	Entrate derivanti dalla distribuzione di utili e avanzi	0,00	0,00	0,00	0,00
3049900	Altre entrate da redditi da capitale	0,00	0,00	0,00	0,00
3050000	**Tipologia 500: Rimborsi e altre entrate correnti**	**33.106,51**	**0,00**	**24.053,00**	**6.216,92**
3050100	Indennizzi di assicurazione	0,00	0,00	0,00	0,00
3050200	Rimborsi in entrata	33.106,51	0,00	24.053,00	6.216,92
3059900	Altre entrate correnti n.a.c.	0,00	0,00	0,00	0,00
3000000	***TOTALE TITOLO 3***	**881.729,67**	**0,00**	**685.556,92**	**171.946,07**

PROSPETTO DELLE ENTRATE DI BILANCIO PER TITOLI, TIPOLOGIE E CATEGORIE ENTI LOCALI

ACCERTAMENTI

TITOLO TIPOLOGIA CATEGORIA	DENOMINAZIONE	ACCERTAMENTI	di cui entrate accertate non ricorrenti	RISCOSSIONI IN C/COMPETENZA	RISCOSSIONI IN C/RESIDUI
	Entrate in conto capitale				
4010000	**Tipologia 100: Tributi in conto capitale**	**199.219,02**	**0,00**	**133.863,30**	**25.363,82**
4010100	Imposte da sanatorie e condoni	199.219,02	0,00	133.863,30	25.363,82
4010200	Altre imposte in conto capitale	0,00	0,00	0,00	0,00
4020000	**Tipologia 200: Contributi agli investimenti**	**837.117,00**	**0,00**	**307.643,12**	**124.071,39**
4020100	Contributi agli investimenti da amministrazioni pubbliche	837.117,00	0,00	307.643,12	124.071,39
4020200	Contributi agli investimenti da Famiglie	0,00	0,00	0,00	0,00
4020300	Contributi agli investimenti da Imprese	0,00	0,00	0,00	0,00
4020400	Contributi agli investimenti da Istituzioni Sociali Private	0,00	0,00	0,00	0,00
4020500	Contributi agli investimenti dall'Unione Europea e dal Resto del Mondo	0,00	0,00	0,00	0,00
4020600	Contributi agli investimenti direttamente destinati al rimborso di prestiti da amministrazioni pubbliche	0,00	0,00	0,00	0,00
4030000	**Tipologia 300: Altri trasferimenti in conto capitale**	**0,00**	**0,00**	**0,00**	**0,00**
4030100	Trasferimenti in conto capitale per assunzione di debiti dell'amministrazione da parte di amministrazioni pubbliche	0,00	0,00	0,00	0,00
4030200	Trasferimenti in conto capitale per assunzione di debiti dell'amministrazione da parte di Imprese	0,00	0,00	0,00	0,00
4030300	Trasferimenti in conto capitale per assunzione di debiti dell'amministrazione da parte dell'Unione Europea e del Resto del Mondo	0,00	0,00	0,00	0,00
4030400	Trasferimenti in conto capitale da parte di amministrazioni pubbliche per cancellazione di debiti dell'amministrazione	0,00	0,00	0,00	0,00
4030500	Trasferimenti in conto capitale da parte di Imprese per cancellazione di debiti dell'amministrazione	0,00	0,00	0,00	0,00
4030600	Trasferimenti in conto capitale da parte dell'Unione Europea e Resto del Mondo per cancellazione di debiti dell'amministrazione	0,00	0,00	0,00	0,00
4030700	Trasferimenti in conto capitale per ripiano disavanzi pregressi da amministrazioni pubbliche	0,00	0,00	0,00	0,00
4030800	Trasferimenti in conto capitale per ripiano disavanzi pregressi da Imprese	0,00	0,00	0,00	0,00
4030900	Trasferimenti in conto capitale per ripiano disavanzi pregressi dall'Unione Europea e dal Resto del Mondo	0,00	0,00	0,00	0,00
4031000	Altri trasferimenti in conto capitale da amministrazioni pubbliche	0,00	0,00	0,00	0,00
4031100	Altri trasferimenti in conto capitale da Famiglie	0,00	0,00	0,00	0,00
4031200	Altri trasferimenti in conto capitale da Imprese	0,00	0,00	0,00	0,00
4031300	Altri trasferimenti in conto capitale da Istituzioni Sociali Private	0,00	0,00	0,00	0,00
4031400	Altri trasferimenti in conto capitale dall'Unione Europea e dal Resto del Mondo	0,00	0,00	0,00	0,00
4040000	**Tipologia 400: Entrate da alienazione di beni materiali e immateriali**	**2.400,00**	**0,00**	**2.400,00**	**15,53**
4040100	Alienazione di beni materiali	2.400,00	0,00	2.400,00	15,53
4040200	Cessione di Terreni e di beni materiali non prodotti	0,00	0,00	0,00	0,00
4040300	Alienazione di beni immateriali	0,00	0,00	0,00	0,00
4050000	**Tipologia 500: Altre entrate in conto capitale**	**0,00**	**0,00**	**0,00**	**0,00**
4050100	Permessi di costruire	0,00	0,00	0,00	0,00
4050200	Entrate derivanti da conferimento immobili a fondi immobiliari	0,00	0,00	0,00	0,00
4050300	Entrate in conto capitale dovute a rimborsi, recuperi e restituzioni di somme non dovute o incassate in eccesso	0,00	0,00	0,00	0,00
4050400	Altre entrate in conto capitale n.a.c.	0,00	0,00	0,00	0,00
4000000	***TOTALE TITOLO 4***	**1.038.736,02**	**0,00**	**443.906,42**	**149.450,74**

PROSPETTO DELLE ENTRATE DI BILANCIO PER TITOLI, TIPOLOGIE E CATEGORIE ENTI LOCALI

ACCERTAMENTI

TITOLO TIPOLOGIA CATEGORIA	DENOMINAZIONE	ACCERTAMENTI	di cui entrate accertate non ricorrenti	RISCOSSIONI IN C/COMPETENZA	RISCOSSIONI IN C/RESIDUI
	Entrate da riduzioni di attività finanziarie				
5010000	**Tipologia 100: Alienazione di attività finanziarie**	**0,00**	**0,00**	**0,00**	**0,00**
5010100	Alienazione di partecipazioni	0,00	0,00	0,00	0,00
5010200	Alienazione di quote di fondi comuni di investimento	0,00	0,00	0,00	0,00
5010300	Alienazione di titoli obbligazionari a breve termine	0,00	0,00	0,00	0,00
5010400	Alienazione di titoli obbligazionari a medio-lungo termine	0,00	0,00	0,00	0,00
5020000	**Tipologia 200: Riscossioni crediti di breve termine**	**0,00**	**0,00**	**0,00**	**0,00**
5020100	Riscossione crediti di breve termine a tasso agevolato da Amministrazioni Pubbliche	0,00	0,00	0,00	0,00
5020200	Riscossione crediti di breve termine a tasso agevolato da Famiglie	0,00	0,00	0,00	0,00
5020300	Riscossione crediti di breve termine a tasso agevolato da Imprese	0,00	0,00	0,00	0,00
5020400	Riscossione crediti di breve termine a tasso agevolato da Istituzioni Sociali Private	0,00	0,00	0,00	0,00
5020500	Riscossione crediti di breve termine a tasso agevolato dall'Unione Europea e dal Resto del Mondo	0,00	0,00	0,00	0,00
5020600	Riscossione crediti di breve termine a tasso non agevolato da Amministrazione Pubbliche	0,00	0,00	0,00	0,00
5020700	Riscossione crediti di breve termine a tasso non agevolato da Famiglie	0,00	0,00	0,00	0,00
5020800	Riscossione crediti di breve termine a tasso non agevolato da Imprese	0,00	0,00	0,00	0,00
5020900	Riscossione crediti di breve termine a tasso non agevolato da Istituzioni Sociali Private	0,00	0,00	0,00	0,00
5021000	Riscossione crediti di breve termine a tasso non agevolato dall'Unione Europea e dal Resto del Mondo	0,00	0,00	0,00	0,00
5030000	**Tipologia 300: Riscossione crediti di medio-lungo termine**	**0,00**	**0,00**	**0,00**	**0,00**
5030100	Riscossione crediti di medio-lungo termine a tasso agevolato da Amministrazioni Pubbliche	0,00	0,00	0,00	0,00
5030200	Riscossione crediti di medio-lungo termine a tasso agevolato da Famiglie	0,00	0,00	0,00	0,00
5030300	Riscossione crediti di medio-lungo termine a tasso agevolato da Imprese	0,00	0,00	0,00	0,00
5030400	Riscossione crediti di medio-lungo termine a tasso agevolato da Istituzioni Sociali Private	0,00	0,00	0,00	0,00
5030500	Riscossione crediti di medio-lungo termine a tasso agevolato dall'Unione Europea e dal Resto del Mondo	0,00	0,00	0,00	0,00
5030600	Riscossione crediti di medio-lungo termine a tasso non agevolato da Amministrazione Pubbliche	0,00	0,00	0,00	0,00
5030700	Riscossione crediti di medio-lungo termine a tasso non agevolato da Famiglie	0,00	0,00	0,00	0,00
5030800	Riscossione crediti di medio-lungo termine a tasso non agevolato da Imprese	0,00	0,00	0,00	0,00
5030900	Riscossione crediti di medio-lungo termine a tasso non agevolato da Istituzioni Sociali Private	0,00	0,00	0,00	0,00
5031000	Riscossione crediti di medio-lungo termine a tasso non agevolato dall'Unione Europea e dal Resto del Mondo	0,00	0,00	0,00	0,00
5031100	Riscossione crediti sorti a seguito di escussione di garanzie in favore di Amministrazioni Pubbliche	0,00	0,00	0,00	0,00
5031200	Riscossione crediti sorti a seguito di escussione di garanzie in favore di Famiglie	0,00	0,00	0,00	0,00
5031300	Riscossione crediti sorti a seguito di escussione di garanzie in favore di Imprese	0,00	0,00	0,00	0,00
5031400	Riscossione crediti sorti a seguito di escussione di garanzie in favore di Istituzioni Sociali Private	0,00	0,00	0,00	0,00
5031500	Riscossione crediti sorti a seguito di escussione di garanzie in favore dell'Unione Europea e del Resto del Mondo	0,00	0,00	0,00	0,00
5040000	**Tipologia 400: Altre entrate per riduzione di attività finanziarie**	**0,00**	**0,00**	**0,00**	**0,00**
5040100	Altre entrate per riduzione di altre attivita' finanziarie verso Amministrazioni Pubbliche	0,00	0,00	0,00	0,00
5040200	Altre entrate per riduzione di altre attivita' finanziarie verso Famiglie	0,00	0,00	0,00	0,00
5040300	Altre entrate per riduzione di altre attivita' finanziarie verso Imprese	0,00	0,00	0,00	0,00

PROSPETTO DELLE ENTRATE DI BILANCIO PER TITOLI, TIPOLOGIE E CATEGORIE ENTI LOCALI

ACCERTAMENTI

TITOLO TIPOLOGIA CATEGORIA	DENOMINAZIONE	ACCERTAMENTI	di cui entrate accertate non ricorrenti	RISCOSSIONI IN C/COMPETENZA	RISCOSSIONI IN C/RESIDUI
5040400	Altre entrate per riduzione di altre attivita' finanziarie verso Istituzioni Sociali Private	0,00	0,00	0,00	0,00
5040500	Altre entrate per riduzione di altre attivita' finanziarie verso Unione Europea e Resto del Mondo	0,00	0,00	0,00	0,00
5040600	Prelievi dai conti di tesoreria statale diversi dalla Tesoreria Unica	0,00	0,00	0,00	0,00
5040700	Prelievi da depositi bancari	0,00	0,00	0,00	0,00
5040800	Entrate da derivati di ammortamento	0,00	0,00	0,00	0,00
5000000	***TOTALE TITOLO 5***	**0,00**	**0,00**	**0,00**	**0,00**

PROSPETTO DELLE ENTRATE DI BILANCIO PER TITOLI, TIPOLOGIE E CATEGORIE ENTI LOCALI

ACCERTAMENTI

TITOLO TIPOLOGIA CATEGORIA	DENOMINAZIONE	ACCERTAMENTI	di cui entrate accertate non ricorrenti	RISCOSSIONI IN C/COMPETENZA	RISCOSSIONI IN C/RESIDUI
	Accensioni prestiti				
6010000	**Tipologia 100: Emissione di titoli obbligazionari**	**0,00**	**0,00**	**0,00**	**0,00**
6010100	Emissioni titoli obbligazionari a breve termine	0,00	0,00	0,00	0,00
6010200	Emissioni titoli obbligazionari a medio-lungo termine	0,00	0,00	0,00	0,00
6020000	**Tipologia 200: Accensione Prestiti a breve termine**	**0,00**	**0,00**	**0,00**	**0,00**
6020100	Finanziamenti a breve termine	0,00	0,00	0,00	0,00
6020200	Anticipazioni	0,00	0,00	0,00	0,00
6030000	**Tipologia 300: Accensione Mutui e altri finanziamenti a medio lungo termine**	**256.945,59**	**0,00**	**0,00**	**0,00**
6030100	Finanziamenti a medio lungo termine	256.945,59	0,00	0,00	0,00
6030200	Accensione prestiti da attualizzazione Contributi Pluriennali	0,00	0,00	0,00	0,00
6030300	Accensione prestiti a seguito di escussione di garanzie	0,00	0,00	0,00	0,00
6040000	**Tipologia 400: Altre forme di indebitamento**	**0,00**	**0,00**	**0,00**	**0,00**
6040200	Accensione Prestiti - Leasing finanziario	0,00	0,00	0,00	0,00
6040300	Accensione Prestiti - Operazioni di cartolarizzazione	0,00	0,00	0,00	0,00
6040400	Accensione Prestiti - Derivati	0,00	0,00	0,00	0,00
6000000	***TOTALE TITOLO 6***	**256.945,59**	**0,00**	**0,00**	**0,00**

PROSPETTO DELLE ENTRATE DI BILANCIO PER TITOLI, TIPOLOGIE E CATEGORIE ENTI LOCALI

ACCERTAMENTI

TITOLO TIPOLOGIA CATEGORIA	DENOMINAZIONE	ACCERTAMENTI	di cui entrate accertate non ricorrenti	RISCOSSIONI IN C/COMPETENZA	RISCOSSIONI IN C/RESIDUI
	Anticipazioni da istituto tesoriere/cassiere				
7010000	**Tipologia 100: Anticipazioni da istituto tesoriere/cassiere**	**0,00**	**0,00**	**0,00**	**0,00**
7010100	Anticipazioni da istituto tesoriere/cassiere	0,00	0,00	0,00	0,00
7000000	***TOTALE TITOLO 7***	**0,00**	**0,00**	**0,00**	**0,00**

PROSPETTO DELLE ENTRATE DI BILANCIO PER TITOLI, TIPOLOGIE E CATEGORIE ENTI LOCALI

ACCERTAMENTI

TITOLO TIPOLOGIA CATEGORIA	DENOMINAZIONE	ACCERTAMENTI	di cui entrate accertate non ricorrenti	RISCOSSIONI IN C/COMPETENZA	RISCOSSIONI IN C/RESIDUI
	Entrate per conto terzi e partite di giro				
9010000	**Tipologia 100: Entrate per partite di giro**	**961.747,84**	**0,00**	**961.360,98**	**0,00**
9010100	Altre ritenute	0,00	0,00	0,00	0,00
9010200	Ritenute su redditi da lavoro dipendente	961.747,84	0,00	961.360,98	0,00
9010300	Ritenute su redditi da lavoro autonomo	0,00	0,00	0,00	0,00
9010400	Finanziamento della gestione sanitaria dalla gestione ordinaria della Regione	0,00	0,00	0,00	0,00
9019900	Altre entrate per partite di giro	0,00	0,00	0,00	0,00
9020000	**Tipologia 200: Entrate per conto terzi**	**86.054,31**	**0,00**	**69.633,51**	**35.132,99**
9020100	Rimborsi per acquisto di beni e servizi per conto terzi	86.054,31	0,00	69.633,51	35.132,99
9020200	Trasferimenti da Amministrazioni pubbliche per operazioni conto terzi	0,00	0,00	0,00	0,00
9020300	Trasferimenti da altri settori per operazioni conto terzi	0,00	0,00	0,00	0,00
9020400	Depositi di/presso terzi	0,00	0,00	0,00	0,00
9020500	Riscossione imposte e tributi per conto terzi	0,00	0,00	0,00	0,00
9029900	Altre entrate per conto terzi	0,00	0,00	0,00	0,00
9000000	***TOTALE TITOLO 9***	**1.047.802,15**	**0,00**	**1.030.994,49**	**35.132,99**
	TOTALE TITOLI	**9.556.568,85**	**24.135,99**	**7.369.088,73**	**1.371.335,97**

Comune di Itri
Provincia di Latina

PROSPETTO DELLE SPESE DI BILANCIO PER MISSIONI, PROGRAMMI E MACROAGGREGATI
SPESE CORRENTI - PAGAMENTI C/RESIDUI

	MISSIONI E PROGRAMMI \ MACROAGGREGATI	Redditi da lavoro dipendente	Imposte e tasse a carico dell'ente	Acquisto di beni e servizi	Trasferimenti correnti	Trasferimenti di tributi	Fondi perequativi	Interessi passivi	Altre spese per redditi da capitale	Rimborsi e poste correttive delle entrate	Altre spese correnti	Totale
		101	102	103	104	105	106	107	108	109	110	100
01	***MISSIONE 1 - Servizi istituzionali, generali e di gestione***											
01	Organi istituzionali	1.989,65	0,00	4.523,90	0,00	0,00	0,00	0,00	0,00	0,00	4.941,41	11.454,96
02	Segreteria generale	0,00	0,00	56.037,83	0,00	0,00	0,00	0,00	0,00	0,00	22.006,90	78.044,73
03	Gestione economica, finanziaria, programmazione e provveditorato	9.068,34	0,00	21.682,41	0,00	0,00	0,00	0,00	0,00	0,00	0,00	30.750,75
04	Gestione delle entrate tributarie e servizi fiscali	0,00	0,00	1.343,03	0,00	0,00	0,00	0,00	0,00	0,00	0,00	1.343,03
05	Gestione dei beni demaniali e patrimoniali	0,00	8.212,06	24.880,19	0,00	0,00	0,00	0,00	0,00	0,00	0,00	33.092,25
06	Ufficio tecnico	1.480,08	334,50	11.474,11	0,00	0,00	0,00	0,00	0,00	0,00	0,00	13.288,69
07	Elezioni e consultazioni popolari - Anagrafe e stato civile	0,00	0,00	8.197,90	0,00	0,00	0,00	0,00	0,00	0,00	0,00	8.197,90
08	Statistica e sistemi informativi	45.869,16	594,17	0,00	0,00	0,00	0,00	0,00	0,00	0,00	0,00	46.463,33
09	Assistenza tecnico-amministrativa agli enti locali	0,00	0,00	3.870,66	0,00	0,00	0,00	0,00	0,00	0,00	0,00	3.870,66
10	Risorse umane	0,00	0,00	0,00	0,00	0,00	0,00	0,00	0,00	0,00	0,00	0,00
11	Altri servizi generali	0,00	0,00	0,00	0,00	0,00	0,00	0,00	0,00	0,00	0,00	0,00
	TOTALE MISSIONE 1 - Servizi istituzionali, generali e di gestione	***58.407,23***	***9.140,73***	***132.010,03***	***0,00***	***0,00***	***0,00***	***0,00***	***0,00***	***0,00***	***26.948,31***	***226.506,30***
02	***MISSIONE 2 - Giustizia***											
01	Uffici giudiziari	0,00	0,00	0,00	0,00	0,00	0,00	0,00	0,00	0,00	0,00	0,00
02	Casa circondariale ed altri servizi	0,00	0,00	0,00	0,00	0,00	0,00	0,00	0,00	0,00	0,00	0,00
	TOTALE MISSIONE 2 - Giustizia	***0,00***	***0,00***	***0,00***	***0,00***	***0,00***	***0,00***	***0,00***	***0,00***	***0,00***	***0,00***	***0,00***
03	***MISSIONE 3 - Ordine pubblico e sicurezza***											
01	Polizia locale e amministrativa	20.251,08	965,48	5.895,56	0,00	0,00	0,00	0,00	0,00	0,00	0,00	27.112,12
02	Sistema integrato di sicurezza urbana	0,00	0,00	0,00	0,00	0,00	0,00	0,00	0,00	0,00	0,00	0,00
	TOTALE MISSIONE 3 - Ordine pubblico e sicurezza	***20.251,08***	***965,48***	***5.895,56***	***0,00***	***0,00***	***0,00***	***0,00***	***0,00***	***0,00***	***0,00***	***27.112,12***

Comune di Itri
Provincia di Latina

PROSPETTO DELLE SPESE DI BILANCIO PER MISSIONI, PROGRAMMI E MACROAGGREGATI
SPESE CORRENTI - PAGAMENTI C/RESIDUI

	MISSIONI E PROGRAMMI \ MACROAGGREGATI	Redditi da lavoro dipendente	Imposte e tasse a carico dell'ente	Acquisto di beni e servizi	Trasferimenti correnti	Trasferimenti di tributi	Fondi perequativi	Interessi passivi	Altre spese per redditi da capitale	Rimborsi e poste correttive delle entrate	Altre spese correnti	Totale
		101	102	103	104	105	106	107	108	109	110	100
04	***MISSIONE 4 - Istruzione e diritto allo studio***											
01	Istruzione prescolastica	94,64	0,00	6.294,29	0,00	0,00	0,00	0,00	0,00	0,00	0,00	6.388,93
02	Altri ordini di istruzione non universitaria	0,00	0,00	27.710,67	0,00	0,00	0,00	0,00	0,00	0,00	0,00	27.710,67
04	Istruzione universitaria	0,00	0,00	0,00	0,00	0,00	0,00	0,00	0,00	0,00	0,00	0,00
05	Istruzione tecnica superiore	0,00	0,00	0,00	0,00	0,00	0,00	0,00	0,00	0,00	0,00	0,00
06	Servizi ausiliari all'istruzione	1.840,58	0,00	52.782,78	0,00	0,00	0,00	0,00	0,00	0,00	0,00	54.623,36
07	Diritto allo studio	0,00	0,00	0,00	0,00	0,00	0,00	0,00	0,00	0,00	0,00	0,00
	TOTALE MISSIONE 4 - Istruzione e diritto allo studio	***1.935,22***	***0,00***	***86.787,74***	***0,00***	***0,00***	***0,00***	***0,00***	***0,00***	***0,00***	***0,00***	***88.722,96***
05	***MISSIONE 5 - Tutela e valorizzazione dei beni e delle attività culturali***											
01	Valorizzazione dei beni di interesse storico	0,00	0,00	3.446,00	0,00	0,00	0,00	0,00	0,00	0,00	0,00	3.446,00
02	Attività culturali e interventi diversi nel settore culturale	321,54	0,00	14.402,79	4.053,87	0,00	0,00	0,00	0,00	0,00	0,00	18.778,20
	TOTALE MISSIONE 5 - Tutela e valorizzazione dei beni e delle attività culturali	***321,54***	***0,00***	***17.848,79***	***4.053,87***	***0,00***	***0,00***	***0,00***	***0,00***	***0,00***	***0,00***	***22.224,20***
06	***MISSIONE 6 - Politiche giovanili, sport e tempo libero***											
01	Sport e tempo libero	0,00	0,00	11.659,13	0,00	0,00	0,00	0,00	0,00	0,00	0,00	11.659,13
02	Giovani	0,00	0,00	0,00	0,00	0,00	0,00	0,00	0,00	0,00	0,00	0,00
	TOTALE MISSIONE 6 - Politiche giovanili, sport e tempo libero	***0,00***	***0,00***	***11.659,13***	***0,00***	***0,00***	***0,00***	***0,00***	***0,00***	***0,00***	***0,00***	***11.659,13***
07	***MISSIONE 7 - Turismo***											
01	Sviluppo e valorizzazione del turismo	0,00	0,00	0,00	441,51	0,00	0,00	0,00	0,00	0,00	0,00	441,51
	TOTALE MISSIONE 7 - Turismo	***0,00***	***0,00***	***0,00***	***441,51***	***0,00***	***0,00***	***0,00***	***0,00***	***0,00***	***0,00***	***441,51***

Comune di Itri
Provincia di Latina

PROSPETTO DELLE SPESE DI BILANCIO PER MISSIONI, PROGRAMMI E MACROAGGREGATI
SPESE CORRENTI - PAGAMENTI C/RESIDUI

	MISSIONI E PROGRAMMI \ MACROAGGREGATI	Redditi da lavoro dipendente	Imposte e tasse a carico dell'ente	Acquisto di beni e servizi	Trasferimenti correnti	Trasferimenti di tributi	Fondi perequativi	Interessi passivi	Altre spese per redditi da capitale	Rimborsi e poste correttive delle entrate	Altre spese correnti	Totale
		101	102	103	104	105	106	107	108	109	110	100
08	***MISSIONE 8 - Assetto del territorio ed edilizia abitativa***											
01	Urbanistica e assetto del territorio	0,00	0,00	80.883,15	0,00	0,00	0,00	0,00	0,00	0,00	0,00	80.883,15
02	Edilizia residenziale pubblica e locale e piani di edilzia economico-popolare	0,00	0,00	0,00	0,00	0,00	0,00	0,00	0,00	0,00	0,00	0,00
	TOTALE MISSIONE 8 - Assetto del territorio ed edilizia abitativa	***0,00***	***0,00***	***80.883,15***	***0,00***	***0,00***	***0,00***	***0,00***	***0,00***	***0,00***	***0,00***	***80.883,15***
09	***MISSIONE 9 - Sviluppo sostenibile e tutela del territorio e dell'ambiente***											
01	Difesa del suolo	0,00	0,00	30.294,46	0,00	0,00	0,00	0,00	0,00	0,00	0,00	30.294,46
02	Tutela, valorizzazione e recupero ambientale	514,19	0,00	38.455,22	0,00	0,00	0,00	0,00	0,00	0,00	0,00	38.969,41
03	Rifiuti	0,00	0,00	619.956,70	0,00	0,00	0,00	0,00	0,00	0,00	0,00	619.956,70
04	Servizio idrico integrato	0,00	0,00	20.807,36	0,00	0,00	0,00	0,00	0,00	0,00	0,00	20.807,36
05	Aree protette, parchi naturali, protezione naturalistica e forestazione	0,00	0,00	0,00	0,00	0,00	0,00	0,00	0,00	0,00	0,00	0,00
06	Tutela e valorizzazione delle risorse idriche	0,00	0,00	0,00	0,00	0,00	0,00	0,00	0,00	0,00	0,00	0,00
07	Sviluppo sostenibile territorio montano piccoli Comuni	0,00	0,00	0,00	0,00	0,00	0,00	0,00	0,00	0,00	0,00	0,00
08	Qualità dell'aria e riduzione dell'inquinamento	0,00	0,00	0,00	0,00	0,00	0,00	0,00	0,00	0,00	0,00	0,00
	TOTALE MISSIONE 9 - Sviluppo sostenibile e tutela del territorio e dell'ambiente	***514,19***	***0,00***	***709.513,74***	***0,00***	***0,00***	***0,00***	***0,00***	***0,00***	***0,00***	***0,00***	***710.027,93***
10	***MISSIONE 10 - Trasporti e diritto alla mobilità***											
01	Trasporto ferroviario	0,00	0,00	0,00	0,00	0,00	0,00	0,00	0,00	0,00	0,00	0,00
02	Trasporto pubblico locale	0,00	0,00	0,00	0,00	0,00	0,00	0,00	0,00	0,00	0,00	0,00
03	Trasporto per vie d'acqua	0,00	0,00	0,00	0,00	0,00	0,00	0,00	0,00	0,00	0,00	0,00
04	Altre modalità di trasporto	0,00	0,00	0,00	0,00	0,00	0,00	0,00	0,00	0,00	0,00	0,00
05	Viabilità e infrastrutture stradali	0,00	0,00	0,00	0,00	0,00	0,00	0,00	0,00	0,00	0,00	0,00
	TOTALE MISSIONE 10 - Trasporti e diritto alla mobilità	***0,00***	***0,00***	***0,00***	***0,00***	***0,00***	***0,00***	***0,00***	***0,00***	***0,00***	***0,00***	***0,00***

Comune di Itri
Provincia di Latina

PROSPETTO DELLE SPESE DI BILANCIO PER MISSIONI, PROGRAMMI E MACROAGGREGATI
SPESE CORRENTI - PAGAMENTI C/RESIDUI

	MISSIONI E PROGRAMMI \ MACROAGGREGATI	Redditi da lavoro dipendente	Imposte e tasse a carico dell'ente	Acquisto di beni e servizi	Trasferimenti correnti	Trasferimenti di tributi	Fondi perequativi	Interessi passivi	Altre spese per redditi da capitale	Rimborsi e poste correttive delle entrate	Altre spese correnti	Totale
		101	102	103	104	105	106	107	108	109	110	100
11	***MISSIONE 11 - Soccorso civile***											
01	Sistema di protezione civile	0,00	0,00	0,00	0,00	0,00	0,00	0,00	0,00	0,00	0,00	0,00
02	Interventi a seguito di calamità naturali	0,00	0,00	0,00	0,00	0,00	0,00	0,00	0,00	0,00	0,00	0,00
	TOTALE MISSIONE 11 - Soccorso civile	***0,00***	***0,00***	***0,00***	***0,00***	***0,00***	***0,00***	***0,00***	***0,00***	***0,00***	***0,00***	***0,00***
12	***MISSIONE 12 - Diritti sociali, politiche sociali e famiglia***											
01	Interventi per l'infanzia e i minori e per asili nido	0,00	0,00	14.758,36	0,00	0,00	0,00	0,00	0,00	0,00	0,00	14.758,36
02	Interventi per la disabilità	0,00	0,00	40.801,19	0,00	0,00	0,00	0,00	0,00	0,00	0,00	40.801,19
03	Interventi per gli anziani	0,00	0,00	50.844,59	1.056,00	0,00	0,00	0,00	0,00	0,00	0,00	51.900,59
04	Interventi per soggetti a rischio di esclusione sociale	0,00	0,00	14.398,29	83.480,05	0,00	0,00	0,00	0,00	0,00	0,00	97.878,34
05	Interventi per le famiglie	0,00	0,00	3.744,25	13.270,26	0,00	0,00	0,00	0,00	0,00	0,00	17.014,51
06	Interventi per il diritto alla casa	0,00	0,00	0,00	0,00	0,00	0,00	0,00	0,00	0,00	0,00	0,00
07	Programmazione e governo della rete dei servizi sociosanitari e sociali	3.186,30	134,04	3.201,23	0,00	0,00	0,00	0,00	0,00	0,00	0,00	6.521,57
08	Cooperazione e associazionismo	0,00	0,00	13.951,00	0,00	0,00	0,00	0,00	0,00	0,00	0,00	13.951,00
09	Servizio necroscopico e cimiteriale	0,00	0,00	0,00	0,00	0,00	0,00	0,00	0,00	0,00	0,00	0,00
	TOTALE MISSIONE 12 - Diritti sociali, politiche sociali e famiglia	***3.186,30***	***134,04***	***141.698,91***	***97.806,31***	***0,00***	***0,00***	***0,00***	***0,00***	***0,00***	***0,00***	***242.825,56***

Comune di Itri
Provincia di Latina

PROSPETTO DELLE SPESE DI BILANCIO PER MISSIONI, PROGRAMMI E MACROAGGREGATI
SPESE CORRENTI - PAGAMENTI C/RESIDUI

	MISSIONI E PROGRAMMI \ MACROAGGREGATI	Redditi da lavoro dipendente	Imposte e tasse a carico dell'ente	Acquisto di beni e servizi	Trasferimenti correnti	Trasferimenti di tributi	Fondi perequativi	Interessi passivi	Altre spese per redditi da capitale	Rimborsi e poste correttive delle entrate	Altre spese correnti	Totale
		101	102	103	104	105	106	107	108	109	110	100
13	***MISSIONE 13 - Tutela della salute***											
01	Servizio sanitario regionale - finanziamento ordinario corrente per la garanzia dei LEA	0,00	0,00	0,00	0,00	0,00	0,00	0,00	0,00	0,00	0,00	0,00
02	Servizio sanitario regionale - finanziamento aggiuntivo corrente per livelli di assistenza superiori ai LEA	0,00	0,00	0,00	0,00	0,00	0,00	0,00	0,00	0,00	0,00	0,00
03	Servizio sanitario regionale - finanziamento aggiuntivo corrente per la copertura dello squilibrio di bilancio corrente	0,00	0,00	0,00	0,00	0,00	0,00	0,00	0,00	0,00	0,00	0,00
06	Servizio sanitario regionale - restituzione maggiori gettiti SSN	0,00	0,00	0,00	0,00	0,00	0,00	0,00	0,00	0,00	0,00	0,00
07	Ulteriori spese in materia sanitaria	0,00	0,00	0,00	0,00	0,00	0,00	0,00	0,00	0,00	0,00	0,00
	TOTALE MISSIONE 13 - Tutela della salute	***0,00***	***0,00***	***0,00***	***0,00***	***0,00***	***0,00***	***0,00***	***0,00***	***0,00***	***0,00***	***0,00***
14	***MISSIONE 14 - Sviluppo economico e competitività***											
01	Industria, e PMI e Artigianato	0,00	0,00	5.000,00	0,00	0,00	0,00	0,00	0,00	0,00	0,00	5.000,00
02	Commercio - reti distributive - tutela dei consumatori	0,00	0,00	1.085,25	0,00	0,00	0,00	0,00	0,00	0,00	0,00	1.085,25
03	Ricerca e innovazione	0,00	0,00	0,00	0,00	0,00	0,00	0,00	0,00	0,00	0,00	0,00
04	Reti e altri servizi di pubblica utilità	0,00	0,00	4.281,68	0,00	0,00	0,00	0,00	0,00	0,00	0,00	4.281,68
	TOTALE MISSIONE 14 - Sviluppo economico e competitività	***0,00***	***0,00***	***10.366,93***	***0,00***	***0,00***	***0,00***	***0,00***	***0,00***	***0,00***	***0,00***	***10.366,93***
15	***MISSIONE 15 - Politiche per il lavoro e la formazione professionale***											
01	Servizi per lo sviluppo del mercato del lavoro	0,00	0,00	0,00	0,00	0,00	0,00	0,00	0,00	0,00	0,00	0,00
02	Formazione professionale	0,00	0,00	0,00	0,00	0,00	0,00	0,00	0,00	0,00	0,00	0,00
03	Sostegno all'occupazione	0,00	0,00	0,00	0,00	0,00	0,00	0,00	0,00	0,00	0,00	0,00
	TOTALE MISSIONE 15 - Politiche per il lavoro e la formazione professionale	***0,00***	***0,00***	***0,00***	***0,00***	***0,00***	***0,00***	***0,00***	***0,00***	***0,00***	***0,00***	***0,00***

Comune di Itri
Provincia di Latina

PROSPETTO DELLE SPESE DI BILANCIO PER MISSIONI, PROGRAMMI E MACROAGGREGATI
SPESE CORRENTI - PAGAMENTI C/RESIDUI

	MISSIONI E PROGRAMMI \ MACROAGGREGATI	Redditi da lavoro dipendente	Imposte e tasse a carico dell'ente	Acquisto di beni e servizi	Trasferimenti correnti	Trasferimenti di tributi	Fondi perequativi	Interessi passivi	Altre spese per redditi da capitale	Rimborsi e poste correttive delle entrate	Altre spese correnti	Totale
		101	102	103	104	105	106	107	108	109	110	100
16	***MISSIONE 16 - Agricoltura, politiche agroalimentari e pesca***											
01	Sviluppo del settore agricolo e del sistema agroalimentare	0,00	0,00	0,00	0,00	0,00	0,00	0,00	0,00	0,00	0,00	0,00
02	Caccia e pesca	0,00	0,00	0,00	0,00	0,00	0,00	0,00	0,00	0,00	0,00	0,00
	TOTALE MISSIONE 16 - Agricoltura, politiche agroalimentari e pesca	***0,00***	***0,00***	***0,00***	***0,00***	***0,00***	***0,00***	***0,00***	***0,00***	***0,00***	***0,00***	***0,00***
17	***MISSIONE 17 - Energia e diversificazione delle fonti energetiche***											
01	Fonti energetiche	0,00	0,00	0,00	0,00	0,00	0,00	0,00	0,00	0,00	0,00	0,00
	TOTALE MISSIONE 17 - Energia e diversificazione delle fonti energetiche	***0,00***	***0,00***	***0,00***	***0,00***	***0,00***	***0,00***	***0,00***	***0,00***	***0,00***	***0,00***	***0,00***
18	***MISSIONE 18 - Relazioni con le altre autonomie territoriali e locali***											
01	Relazioni finanziarie con le altre autonomie territoriali	0,00	0,00	18.000,00	0,00	0,00	0,00	0,00	0,00	0,00	0,00	18.000,00
	TOTALE MISSIONE 18 - Relazioni con le altre autonomie territoriali e locali	***0,00***	***0,00***	***18.000,00***	***0,00***	***0,00***	***0,00***	***0,00***	***0,00***	***0,00***	***0,00***	***18.000,00***
19	***MISSIONE 19 - Relazioni internazionali***											
01	Relazioni internazionali e Cooperazione allo sviluppo	0,00	0,00	0,00	0,00	0,00	0,00	0,00	0,00	0,00	0,00	0,00
	TOTALE MISSIONE 19 - Relazioni internazionali	***0,00***	***0,00***	***0,00***	***0,00***	***0,00***	***0,00***	***0,00***	***0,00***	***0,00***	***0,00***	***0,00***

Comune di Itri
Provincia di Latina

PROSPETTO DELLE SPESE DI BILANCIO PER MISSIONI, PROGRAMMI E MACROAGGREGATI
SPESE CORRENTI - PAGAMENTI C/RESIDUI

	MISSIONI E PROGRAMMI \ MACROAGGREGATI	Redditi da lavoro dipendente	Imposte e tasse a carico dell'ente	Acquisto di beni e servizi	Trasferimenti correnti	Trasferimenti di tributi	Fondi perequativi	Interessi passivi	Altre spese per redditi da capitale	Rimborsi e poste correttive delle entrate	Altre spese correnti	Totale
		101	102	103	104	105	106	107	108	109	110	100
20	***MISSIONE 20 - Fondi e accantonamenti***											
01	Fondo di riserva	0,00	0,00	0,00	0,00	0,00	0,00	0,00	0,00	0,00	0,00	0,00
02	Fondo crediti di dubbia esigibilità	0,00	0,00	0,00	0,00	0,00	0,00	0,00	0,00	0,00	0,00	0,00
03	Altri fondi	0,00	0,00	0,00	0,00	0,00	0,00	0,00	0,00	0,00	0,00	0,00
	TOTALE MISSIONE 20 - Fondi e accantonamenti	***0,00***	***0,00***	***0,00***	***0,00***	***0,00***	***0,00***	***0,00***	***0,00***	***0,00***	***0,00***	***0,00***
50	***MISSIONE 50 - Debito pubblico***											
01	Quota interessi ammortamento mutui e prestiti obbligazionari	0,00	0,00	0,00	0,00	0,00	0,00	0,00	0,00	0,00	0,00	0,00
02	Quota capitale ammortamento mutui e prestiti obbligazionari	0,00	0,00	0,00	0,00	0,00	0,00	0,00	0,00	0,00	0,00	0,00
	TOTALE MISSIONE 50 - Debito pubblico	***0,00***	***0,00***	***0,00***	***0,00***	***0,00***	***0,00***	***0,00***	***0,00***	***0,00***	***0,00***	***0,00***
60	***MISSIONE 60 - Anticipazioni finanziarie***											
01	Restituzione anticipazioni di tesoreria	0,00	0,00	0,00	0,00	0,00	0,00	0,00	0,00	0,00	0,00	0,00
	TOTALE MISSIONE 60 - Anticipazioni finanziarie	***0,00***	***0,00***	***0,00***	***0,00***	***0,00***	***0,00***	***0,00***	***0,00***	***0,00***	***0,00***	***0,00***
	TOTALE MACROAGGREGATI	***84.615,56***	***10.240,25***	***1.214.663,98***	***102.301,69***	***0,00***	***0,00***	***0,00***	***0,00***	***0,00***	***26.948,31***	***1.438.769,79***

Comune di Itri
Provincia di Latina

PROSPETTO DELLE SPESE DI BILANCIO PER MISSIONI, PROGRAMMI E MACROAGGREGATI
SPESE IN CONTO CAPITALE E SPESE PER INCREMENTO DI ATTIVITA' FINANZIARIE - PAGAMENTI C/RESIDUI

	MISSIONI E PROGRAMMI \ MACROAGGREGATI	Tributi in conto capitale a carico dell'ente	Investimenti fissi lordi e acquisto di terreni	Contributi agli investimenti	Altri trasferimenti in conto capitale	Altre spese in conto capitale	Totale SPESE IN CONTO CAPITALE	Acquisizioni di attività finanziarie	Concessione crediti di breve termine	Concessione crediti di medio - lungo termine	Altre spese per incremento di attività	Totale SPESE PER INCREMENTO DI ATTIVITA'
		201	202	203	204	205	200	301	302	303	304	300
01	***MISSIONE 1 - Servizi istituzionali, generali e di gestione***											
01	Organi istituzionali	0,00	0,00	0,00	0,00	0,00	0,00	0,00	0,00	0,00	0,00	0,00
02	Segreteria generale	0,00	7.775,17	0,00	0,00	0,00	7.775,17	0,00	0,00	0,00	0,00	0,00
03	Gestione economica, finanziaria, programmazione e provveditorato	0,00	0,00	0,00	0,00	0,00	0,00	0,00	0,00	0,00	0,00	0,00
04	Gestione delle entrate tributarie e servizi fiscali	0,00	1.425,32	0,00	0,00	0,00	1.425,32	0,00	0,00	0,00	0,00	0,00
05	Gestione dei beni demaniali e patrimoniali	0,00	356.401,40	0,00	0,00	27.464,89	383.866,29	0,00	0,00	0,00	0,00	0,00
06	Ufficio tecnico	0,00	6.608,27	0,00	0,00	0,00	6.608,27	0,00	0,00	0,00	0,00	0,00
07	Elezioni e consultazioni popolari - Anagrafe e stato civile	0,00	0,00	0,00	0,00	0,00	0,00	0,00	0,00	0,00	0,00	0,00
08	Statistica e sistemi informativi	0,00	0,00	0,00	0,00	0,00	0,00	0,00	0,00	0,00	0,00	0,00
09	Assistenza tecnico-amministrativa agli enti locali	0,00	0,00	0,00	0,00	0,00	0,00	0,00	0,00	0,00	0,00	0,00
10	Risorse umane	0,00	0,00	0,00	0,00	0,00	0,00	0,00	0,00	0,00	0,00	0,00
11	Altri servizi generali	0,00	0,00	0,00	0,00	0,00	0,00	0,00	0,00	0,00	0,00	0,00
	TOTALE MISSIONE 1 - Servizi istituzionali, generali e di gestione	***0,00***	***372.210,16***	***0,00***	***0,00***	***27.464,89***	***399.675,05***	***0,00***	***0,00***	***0,00***	***0,00***	***0,00***
02	***MISSIONE 2 - Giustizia***											
01	Uffici giudiziari	0,00	0,00	0,00	0,00	0,00	0,00	0,00	0,00	0,00	0,00	0,00
02	Casa circondariale ed altri servizi	0,00	0,00	0,00	0,00	0,00	0,00	0,00	0,00	0,00	0,00	0,00
	TOTALE MISSIONE 2 - Giustizia	***0,00***	***0,00***	***0,00***	***0,00***	***0,00***	***0,00***	***0,00***	***0,00***	***0,00***	***0,00***	***0,00***
03	***MISSIONE 3 - Ordine pubblico e sicurezza***											
01	Polizia locale e amministrativa	0,00	0,00	0,00	0,00	0,00	0,00	0,00	0,00	0,00	0,00	0,00
02	Sistema integrato di sicurezza urbana	0,00	0,00	0,00	0,00	0,00	0,00	0,00	0,00	0,00	0,00	0,00
	TOTALE MISSIONE 3 - Ordine pubblico e sicurezza	***0,00***	***0,00***	***0,00***	***0,00***	***0,00***	***0,00***	***0,00***	***0,00***	***0,00***	***0,00***	***0,00***

Comune di Itri
Provincia di Latina

PROSPETTO DELLE SPESE DI BILANCIO PER MISSIONI, PROGRAMMI E MACROAGGREGATI
SPESE IN CONTO CAPITALE E SPESE PER INCREMENTO DI ATTIVITA' FINANZIARIE - PAGAMENTI C/RESIDUI

	MISSIONI E PROGRAMMI \ MACROAGGREGATI	Tributi in conto capitale a carico dell'ente	Investimenti fissi lordi e acquisto di terreni	Contributi agli investimenti	Altri trasferimenti in conto capitale	Altre spese in conto capitale	Totale SPESE IN CONTO CAPITALE	Acquisizioni di attività finanziarie	Concessione crediti di breve termine	Concessione crediti di medio - lungo termine	Altre spese per incremento di attività	Totale SPESE PER INCREMENTO DI ATTIVITA'
		201	202	203	204	205	200	301	302	303	304	300
04	***MISSIONE 4 - Istruzione e diritto allo studio***											
01	Istruzione prescolastica	0,00	0,00	0,00	0,00	0,00	0,00	0,00	0,00	0,00	0,00	0,00
02	Altri ordini di istruzione non universitaria	0,00	0,00	0,00	0,00	0,00	0,00	0,00	0,00	0,00	0,00	0,00
04	Istruzione universitaria	0,00	0,00	0,00	0,00	0,00	0,00	0,00	0,00	0,00	0,00	0,00
05	Istruzione tecnica superiore	0,00	0,00	0,00	0,00	0,00	0,00	0,00	0,00	0,00	0,00	0,00
06	Servizi ausiliari all'istruzione	0,00	0,00	0,00	0,00	0,00	0,00	0,00	0,00	0,00	0,00	0,00
07	Diritto allo studio	0,00	0,00	0,00	0,00	0,00	0,00	0,00	0,00	0,00	0,00	0,00
	TOTALE MISSIONE 4 - Istruzione e diritto allo studio	***0,00***	***0,00***	***0,00***	***0,00***	***0,00***	***0,00***	***0,00***	***0,00***	***0,00***	***0,00***	***0,00***
05	***MISSIONE 5 - Tutela e valorizzazione dei beni e delle attività culturali***											
01	Valorizzazione dei beni di interesse storico	0,00	1.078,44	0,00	0,00	0,00	1.078,44	0,00	0,00	0,00	0,00	0,00
02	Attività culturali e interventi diversi nel settore culturale	0,00	0,00	0,00	0,00	0,00	0,00	0,00	0,00	0,00	0,00	0,00
	TOTALE MISSIONE 5 - Tutela e valorizzazione dei beni e delle attività culturali	***0,00***	***1.078,44***	***0,00***	***0,00***	***0,00***	***1.078,44***	***0,00***	***0,00***	***0,00***	***0,00***	***0,00***
06	***MISSIONE 6 - Politiche giovanili, sport e tempo libero***											
01	Sport e tempo libero	0,00	28.050,00	0,00	0,00	0,00	28.050,00	0,00	0,00	0,00	0,00	0,00
02	Giovani	0,00	0,00	0,00	0,00	0,00	0,00	0,00	0,00	0,00	0,00	0,00
	TOTALE MISSIONE 6 - Politiche giovanili, sport e tempo libero	***0,00***	***28.050,00***	***0,00***	***0,00***	***0,00***	***28.050,00***	***0,00***	***0,00***	***0,00***	***0,00***	***0,00***
07	***MISSIONE 7 - Turismo***											
01	Sviluppo e valorizzazione del turismo	0,00	0,00	0,00	0,00	0,00	0,00	0,00	0,00	0,00	0,00	0,00
	TOTALE MISSIONE 7 - Turismo	***0,00***	***0,00***	***0,00***	***0,00***	***0,00***	***0,00***	***0,00***	***0,00***	***0,00***	***0,00***	***0,00***

Comune di Itri
Provincia di Latina

PROSPETTO DELLE SPESE DI BILANCIO PER MISSIONI, PROGRAMMI E MACROAGGREGATI
SPESE IN CONTO CAPITALE E SPESE PER INCREMENTO DI ATTIVITA' FINANZIARIE - PAGAMENTI C/RESIDUI

	MISSIONI E PROGRAMMI \ MACROAGGREGATI	Tributi in conto capitale a carico dell'ente	Investimenti fissi lordi e acquisto di terreni	Contributi agli investimenti	Altri trasferimenti in conto capitale	Altre spese in conto capitale	Totale SPESE IN CONTO CAPITALE	Acquisizioni di attività finanziarie	Concessione crediti di breve termine	Concessione crediti di medio - lungo termine	Altre spese per incremento di attività	Totale SPESE PER INCREMENTO DI ATTIVITA'
		201	202	203	204	205	200	301	302	303	304	300
08	***MISSIONE 8 - Assetto del territorio ed edilizia abitativa***											
01	Urbanistica e assetto del territorio	0,00	26.390,13	0,00	0,00	0,00	26.390,13	0,00	0,00	0,00	0,00	0,00
02	Edilizia residenziale pubblica e locale e piani di edilzia economico-popolare	0,00	0,00	0,00	0,00	0,00	0,00	0,00	0,00	0,00	0,00	0,00
	TOTALE MISSIONE 8 - Assetto del territorio ed edilizia abitativa	***0,00***	***26.390,13***	***0,00***	***0,00***	***0,00***	***26.390,13***	***0,00***	***0,00***	***0,00***	***0,00***	***0,00***
09	***MISSIONE 9 - Sviluppo sostenibile e tutela del territorio e dell'ambiente***											
01	Difesa del suolo	0,00	2.814,31	0,00	0,00	0,00	2.814,31	0,00	0,00	0,00	0,00	0,00
02	Tutela, valorizzazione e recupero ambientale	0,00	0,00	0,00	0,00	0,00	0,00	0,00	0,00	0,00	0,00	0,00
03	Rifiuti	0,00	38.779,01	0,00	0,00	0,00	38.779,01	0,00	0,00	0,00	0,00	0,00
04	Servizio idrico integrato	0,00	0,00	0,00	0,00	0,00	0,00	0,00	0,00	0,00	0,00	0,00
05	Aree protette, parchi naturali, protezione naturalistica e forestazione	0,00	0,00	0,00	0,00	0,00	0,00	0,00	0,00	0,00	0,00	0,00
06	Tutela e valorizzazione delle risorse idriche	0,00	0,00	0,00	0,00	0,00	0,00	0,00	0,00	0,00	0,00	0,00
07	Sviluppo sostenibile territorio montano piccoli Comuni	0,00	0,00	0,00	0,00	0,00	0,00	0,00	0,00	0,00	0,00	0,00
08	Qualità dell'aria e riduzione dell'inquinamento	0,00	0,00	0,00	0,00	0,00	0,00	0,00	0,00	0,00	0,00	0,00
	TOTALE MISSIONE 9 - Sviluppo sostenibile e tutela del territorio e dell'ambiente	***0,00***	***41.593,32***	***0,00***	***0,00***	***0,00***	***41.593,32***	***0,00***	***0,00***	***0,00***	***0,00***	***0,00***
10	***MISSIONE 10 - Trasporti e diritto alla mobilità***											
01	Trasporto ferroviario	0,00	0,00	0,00	0,00	0,00	0,00	0,00	0,00	0,00	0,00	0,00
02	Trasporto pubblico locale	0,00	0,00	0,00	0,00	0,00	0,00	0,00	0,00	0,00	0,00	0,00
03	Trasporto per vie d'acqua	0,00	0,00	0,00	0,00	0,00	0,00	0,00	0,00	0,00	0,00	0,00
04	Altre modalità di trasporto	0,00	0,00	0,00	0,00	0,00	0,00	0,00	0,00	0,00	0,00	0,00
05	Viabilità e infrastrutture stradali	0,00	0,00	0,00	0,00	0,00	0,00	0,00	0,00	0,00	0,00	0,00
	TOTALE MISSIONE 10 - Trasporti e diritto alla mobilità	***0,00***	***0,00***	***0,00***	***0,00***	***0,00***	***0,00***	***0,00***	***0,00***	***0,00***	***0,00***	***0,00***

Comune di Itri
Provincia di Latina

PROSPETTO DELLE SPESE DI BILANCIO PER MISSIONI, PROGRAMMI E MACROAGGREGATI
SPESE IN CONTO CAPITALE E SPESE PER INCREMENTO DI ATTIVITA' FINANZIARIE - PAGAMENTI C/RESIDUI

	MISSIONI E PROGRAMMI \ MACROAGGREGATI	Tributi in conto capitale a carico dell'ente	Investimenti fissi lordi e acquisto di terreni	Contributi agli investimenti	Altri trasferimenti in conto capitale	Altre spese in conto capitale	Totale SPESE IN CONTO CAPITALE	Acquisizioni di attività finanziarie	Concessione crediti di breve termine	Concessione crediti di medio - lungo termine	Altre spese per incremento di attività	Totale SPESE PER INCREMENTO DI ATTIVITA'
		201	202	203	204	205	200	301	302	303	304	300
11	***MISSIONE 11 - Soccorso civile***											
01	Sistema di protezione civile	0,00	0,00	0,00	0,00	0,00	0,00	0,00	0,00	0,00	0,00	0,00
02	Interventi a seguito di calamità naturali	0,00	0,00	0,00	0,00	0,00	0,00	0,00	0,00	0,00	0,00	0,00
	TOTALE MISSIONE 11 - Soccorso civile	***0,00***	***0,00***	***0,00***	***0,00***	***0,00***	***0,00***	***0,00***	***0,00***	***0,00***	***0,00***	***0,00***
12	***MISSIONE 12 - Diritti sociali, politiche sociali e famiglia***											
01	Interventi per l'infanzia e i minori e per asili nido	0,00	0,00	0,00	0,00	0,00	0,00	0,00	0,00	0,00	0,00	0,00
02	Interventi per la disabilità	0,00	0,00	0,00	0,00	0,00	0,00	0,00	0,00	0,00	0,00	0,00
03	Interventi per gli anziani	0,00	0,00	0,00	0,00	0,00	0,00	0,00	0,00	0,00	0,00	0,00
04	Interventi per soggetti a rischio di esclusione sociale	0,00	0,00	0,00	0,00	0,00	0,00	0,00	0,00	0,00	0,00	0,00
05	Interventi per le famiglie	0,00	0,00	0,00	0,00	0,00	0,00	0,00	0,00	0,00	0,00	0,00
06	Interventi per il diritto alla casa	0,00	0,00	0,00	0,00	0,00	0,00	0,00	0,00	0,00	0,00	0,00
07	Programmazione e governo della rete dei servizi sociosanitari e sociali	0,00	0,00	0,00	0,00	0,00	0,00	0,00	0,00	0,00	0,00	0,00
08	Cooperazione e associazionismo	0,00	0,00	0,00	0,00	0,00	0,00	0,00	0,00	0,00	0,00	0,00
09	Servizio necroscopico e cimiteriale	0,00	0,00	0,00	0,00	0,00	0,00	0,00	0,00	0,00	0,00	0,00
	TOTALE MISSIONE 12 - Diritti sociali, politiche sociali e famiglia	***0,00***	***0,00***	***0,00***	***0,00***	***0,00***	***0,00***	***0,00***	***0,00***	***0,00***	***0,00***	***0,00***
13	***MISSIONE 13 - Tutela della salute***											
04	Servizio sanitario regionale - ripiano di disavanzi sanitari relativi ad esercizi pregressi	0,00	0,00	0,00	0,00	0,00	0,00	0,00	0,00	0,00	0,00	0,00
05	Servizio sanitario regionale - investimenti sanitari	0,00	0,00	0,00	0,00	0,00	0,00	0,00	0,00	0,00	0,00	0,00
07	Ulteriori spese in materia sanitaria	0,00	0,00	0,00	0,00	0,00	0,00	0,00	0,00	0,00	0,00	0,00
	TOTALE MISSIONE 13 - Tutela della salute	***0,00***	***0,00***	***0,00***	***0,00***	***0,00***	***0,00***	***0,00***	***0,00***	***0,00***	***0,00***	***0,00***

Comune di Itri
Provincia di Latina

PROSPETTO DELLE SPESE DI BILANCIO PER MISSIONI, PROGRAMMI E MACROAGGREGATI
SPESE IN CONTO CAPITALE E SPESE PER INCREMENTO DI ATTIVITA' FINANZIARIE - PAGAMENTI C/RESIDUI

	MISSIONI E PROGRAMMI \ MACROAGGREGATI	Tributi in conto capitale a carico dell'ente	Investimenti fissi lordi e acquisto di terreni	Contributi agli investimenti	Altri trasferimenti in conto capitale	Altre spese in conto capitale	Totale SPESE IN CONTO CAPITALE	Acquisizioni di attività finanziarie	Concessione crediti di breve termine	Concessione crediti di medio - lungo termine	Altre spese per incremento di attività	Totale SPESE PER INCREMENTO DI ATTIVITA'
		201	202	203	204	205	200	301	302	303	304	300
14	***MISSIONE 14 - Sviluppo economico e competitività***											
01	Industria, e PMI e Artigianato	0,00	0,00	0,00	0,00	0,00	0,00	0,00	0,00	0,00	0,00	0,00
02	Commercio - reti distributive - tutela dei consumatori	0,00	0,00	0,00	0,00	0,00	0,00	0,00	0,00	0,00	0,00	0,00
03	Ricerca e innovazione	0,00	0,00	0,00	0,00	0,00	0,00	0,00	0,00	0,00	0,00	0,00
04	Reti e altri servizi di pubblica utilità	0,00	0,00	0,00	0,00	0,00	0,00	0,00	0,00	0,00	0,00	0,00
	TOTALE MISSIONE 14 - Sviluppo economico e competitività	***0,00***	***0,00***	***0,00***	***0,00***	***0,00***	***0,00***	***0,00***	***0,00***	***0,00***	***0,00***	***0,00***
15	***MISSIONE 15 - Politiche per il lavoro e la formazione professionale***											
01	Servizi per lo sviluppo del mercato del lavoro	0,00	0,00	0,00	0,00	0,00	0,00	0,00	0,00	0,00	0,00	0,00
02	Formazione professionale	0,00	0,00	0,00	0,00	0,00	0,00	0,00	0,00	0,00	0,00	0,00
03	Sostegno all'occupazione	0,00	0,00	0,00	0,00	0,00	0,00	0,00	0,00	0,00	0,00	0,00
	TOTALE MISSIONE 15 - Politiche per il lavoro e la formazione professionale	***0,00***	***0,00***	***0,00***	***0,00***	***0,00***	***0,00***	***0,00***	***0,00***	***0,00***	***0,00***	***0,00***
16	***MISSIONE 16 - Agricoltura, politiche agroalimentari e pesca***											
01	Sviluppo del settore agricolo e del sistema agroalimentare	0,00	0,00	0,00	0,00	0,00	0,00	0,00	0,00	0,00	0,00	0,00
02	Caccia e pesca	0,00	0,00	0,00	0,00	0,00	0,00	0,00	0,00	0,00	0,00	0,00
	TOTALE MISSIONE 16 - Agricoltura, politiche agroalimentari e pesca	***0,00***	***0,00***	***0,00***	***0,00***	***0,00***	***0,00***	***0,00***	***0,00***	***0,00***	***0,00***	***0,00***
17	***MISSIONE 17 - Energia e diversificazione delle fonti energetiche***											
01	Fonti energetiche	0,00	0,00	0,00	0,00	0,00	0,00	0,00	0,00	0,00	0,00	0,00
	TOTALE MISSIONE 17 - Energia e diversificazione delle fonti energetiche	***0,00***	***0,00***	***0,00***	***0,00***	***0,00***	***0,00***	***0,00***	***0,00***	***0,00***	***0,00***	***0,00***

Comune di Itri
Provincia di Latina

PROSPETTO DELLE SPESE DI BILANCIO PER MISSIONI, PROGRAMMI E MACROAGGREGATI
SPESE IN CONTO CAPITALE E SPESE PER INCREMENTO DI ATTIVITA' FINANZIARIE - PAGAMENTI C/RESIDUI

	MISSIONI E PROGRAMMI \ MACROAGGREGATI	Tributi in conto capitale a carico dell'ente	Investimenti fissi lordi e acquisto di terreni	Contributi agli investimenti	Altri trasferimenti in conto capitale	Altre spese in conto capitale	Totale SPESE IN CONTO CAPITALE	Acquisizioni di attività finanziarie	Concessione crediti di breve termine	Concessione crediti di medio - lungo termine	Altre spese per incremento di attività	Totale SPESE PER INCREMENTO DI ATTIVITA'
		201	202	203	204	205	200	301	302	303	304	300
18	***MISSIONE 18 - Relazioni con le altre autonomie territoriali e locali***											
01	Relazioni finanziarie con le altre autonomie territoriali	0,00	0,00	0,00	0,00	0,00	0,00	0,00	0,00	0,00	0,00	0,00
	TOTALE MISSIONE 18 - Relazioni con le altre autonomie territoriali e locali	***0,00***	***0,00***	***0,00***	***0,00***	***0,00***	***0,00***	***0,00***	***0,00***	***0,00***	***0,00***	***0,00***
19	***MISSIONE 19 - Relazioni internazionali***											
01	Relazioni internazionali e Cooperazione allo sviluppo	0,00	0,00	0,00	0,00	0,00	0,00	0,00	0,00	0,00	0,00	0,00
	TOTALE MISSIONE 19 - Relazioni internazionali	***0,00***	***0,00***	***0,00***	***0,00***	***0,00***	***0,00***	***0,00***	***0,00***	***0,00***	***0,00***	***0,00***
20	***MISSIONE 20 - Fondi e accantonamenti***											
01	Fondo di riserva	0,00	0,00	0,00	0,00	0,00	0,00	0,00	0,00	0,00	0,00	0,00
02	Fondo crediti di dubbia esigibilità	0,00	0,00	0,00	0,00	0,00	0,00	0,00	0,00	0,00	0,00	0,00
03	Altri fondi	0,00	0,00	0,00	0,00	0,00	0,00	0,00	0,00	0,00	0,00	0,00
	TOTALE MISSIONE 20 - Fondi e accantonamenti	***0,00***	***0,00***	***0,00***	***0,00***	***0,00***	***0,00***	***0,00***	***0,00***	***0,00***	***0,00***	***0,00***
	TOTALE MACROAGGREGATI	***0,00***	***469.322,05***	***0,00***	***0,00***	***27.464,89***	***496.786,94***	***0,00***	***0,00***	***0,00***	***0,00***	***0,00***

Comune di Itri
Provincia di Latina

PROSPETTO DELLE SPESE DI BILANCIO PER MISSIONI, PROGRAMMI E MACROAGGREGATI
SPESE CORRENTI - PAGAMENTI IN C/COMPETENZA

	MISSIONI E PROGRAMMI \ MACROAGGREGATI	Redditi da lavoro dipendente	Imposte e tasse a carico dell'ente	Acquisto di beni e servizi	Trasferimenti correnti	Trasferimenti di tributi	Fondi perequativi	Interessi passivi	Altre spese per redditi da capitale	Rimborsi e poste correttive delle entrate	Altre spese correnti	Totale
		101	102	103	104	105	106	107	108	109	110	100
01	***MISSIONE 1 - Servizi istituzionali, generali e di gestione***											
01	Organi istituzionali	150.355,89	4.249,80	50.431,94	0,00	0,00	0,00	0,00	0,00	0,00	12.323,49	217.361,12
02	Segreteria generale	6.053,34	10.579,21	136.170,61	0,00	0,00	0,00	0,00	0,00	0,00	90.393,62	243.196,78
03	Gestione economica, finanziaria, programmazione e provveditorato	95.965,24	5.958,62	103.866,92	0,00	0,00	0,00	0,00	0,00	0,00	0,00	205.790,78
04	Gestione delle entrate tributarie e servizi fiscali	60.809,83	2.170,79	11.307,64	0,00	0,00	0,00	0,00	0,00	9.425,70	0,00	83.713,96
05	Gestione dei beni demaniali e patrimoniali	0,00	10.000,00	130.193,08	0,00	0,00	0,00	0,00	0,00	0,00	0,00	140.193,08
06	Ufficio tecnico	239.855,63	14.429,48	21.756,70	0,00	0,00	0,00	0,00	0,00	0,00	0,00	276.041,81
07	Elezioni e consultazioni popolari - Anagrafe e stato civile	107.842,77	7.290,74	22.158,49	0,00	0,00	0,00	0,00	0,00	0,00	0,00	137.292,00
08	Statistica e sistemi informativi	221.154,01	12.470,86	500,00	0,00	0,00	0,00	0,00	0,00	0,00	0,00	234.124,87
09	Assistenza tecnico-amministrativa agli enti locali	0,00	0,00	2.696,20	0,00	0,00	0,00	0,00	0,00	0,00	0,00	2.696,20
10	Risorse umane	0,00	0,00	0,00	0,00	0,00	0,00	0,00	0,00	0,00	0,00	0,00
11	Altri servizi generali	0,00	0,00	7.152,56	11.000,00	0,00	0,00	0,00	0,00	0,00	0,00	18.152,56
	TOTALE MISSIONE 1 - Servizi istituzionali, generali e di gestione	***882.036,71***	***67.149,50***	***486.234,14***	***11.000,00***	***0,00***	***0,00***	***0,00***	***0,00***	***9.425,70***	***102.717,11***	***1.558.563,16***
02	***MISSIONE 2 - Giustizia***											
01	Uffici giudiziari	0,00	0,00	0,00	0,00	0,00	0,00	0,00	0,00	0,00	0,00	0,00
02	Casa circondariale ed altri servizi	0,00	0,00	0,00	0,00	0,00	0,00	0,00	0,00	0,00	0,00	0,00
	TOTALE MISSIONE 2 - Giustizia	***0,00***	***0,00***	***0,00***	***0,00***	***0,00***	***0,00***	***0,00***	***0,00***	***0,00***	***0,00***	***0,00***
03	***MISSIONE 3 - Ordine pubblico e sicurezza***											
01	Polizia locale e amministrativa	263.708,62	17.872,13	36.033,19	12.545,00	0,00	0,00	0,00	0,00	0,00	0,00	330.158,94
02	Sistema integrato di sicurezza urbana	0,00	0,00	0,00	0,00	0,00	0,00	0,00	0,00	0,00	0,00	0,00
	TOTALE MISSIONE 3 - Ordine pubblico e sicurezza	***263.708,62***	***17.872,13***	***36.033,19***	***12.545,00***	***0,00***	***0,00***	***0,00***	***0,00***	***0,00***	***0,00***	***330.158,94***

Comune di Itri
Provincia di Latina

PROSPETTO DELLE SPESE DI BILANCIO PER MISSIONI, PROGRAMMI E MACROAGGREGATI
SPESE CORRENTI - PAGAMENTI IN C/COMPETENZA

	MISSIONI E PROGRAMMI \ MACROAGGREGATI	Redditi da lavoro dipendente	Imposte e tasse a carico dell'ente	Acquisto di beni e servizi	Trasferimenti correnti	Trasferimenti di tributi	Fondi perequativi	Interessi passivi	Altre spese per redditi da capitale	Rimborsi e poste correttive delle entrate	Altre spese correnti	Totale
		101	102	103	104	105	106	107	108	109	110	100
04	***MISSIONE 4 - Istruzione e diritto allo studio***											
01	Istruzione prescolastica	0,00	0,00	11.729,29	3.000,00	0,00	0,00	0,00	0,00	0,00	0,00	14.729,29
02	Altri ordini di istruzione non universitaria	0,00	0,00	26.448,18	3.000,00	0,00	0,00	0,00	0,00	0,00	0,00	29.448,18
04	Istruzione universitaria	0,00	0,00	0,00	0,00	0,00	0,00	0,00	0,00	0,00	0,00	0,00
05	Istruzione tecnica superiore	0,00	0,00	0,00	0,00	0,00	0,00	0,00	0,00	0,00	0,00	0,00
06	Servizi ausiliari all'istruzione	199.260,97	1.000,00	122.590,52	0,00	0,00	0,00	0,00	0,00	0,00	0,00	322.851,49
07	Diritto allo studio	0,00	0,00	15.000,00	2.207,32	0,00	0,00	0,00	0,00	0,00	0,00	17.207,32
	TOTALE MISSIONE 4 - Istruzione e diritto allo studio	***199.260,97***	***1.000,00***	***175.767,99***	***8.207,32***	***0,00***	***0,00***	***0,00***	***0,00***	***0,00***	***0,00***	***384.236,28***
05	***MISSIONE 5 - Tutela e valorizzazione dei beni e delle attività culturali***											
01	Valorizzazione dei beni di interesse storico	0,00	0,00	0,00	1.935,08	0,00	0,00	0,00	0,00	0,00	0,00	1.935,08
02	Attività culturali e interventi diversi nel settore culturale	60.174,24	4.104,30	53.321,78	28.503,48	0,00	0,00	0,00	0,00	0,00	0,00	146.103,80
	TOTALE MISSIONE 5 - Tutela e valorizzazione dei beni e delle attività culturali	***60.174,24***	***4.104,30***	***53.321,78***	***30.438,56***	***0,00***	***0,00***	***0,00***	***0,00***	***0,00***	***0,00***	***148.038,88***
06	***MISSIONE 6 - Politiche giovanili, sport e tempo libero***											
01	Sport e tempo libero	0,00	0,00	57.584,75	0,00	0,00	0,00	0,00	0,00	0,00	0,00	57.584,75
02	Giovani	0,00	0,00	0,00	0,00	0,00	0,00	0,00	0,00	0,00	0,00	0,00
	TOTALE MISSIONE 6 - Politiche giovanili, sport e tempo libero	***0,00***	***0,00***	***57.584,75***	***0,00***	***0,00***	***0,00***	***0,00***	***0,00***	***0,00***	***0,00***	***57.584,75***
07	***MISSIONE 7 - Turismo***											
01	Sviluppo e valorizzazione del turismo	0,00	0,00	0,00	15.949,22	0,00	0,00	0,00	0,00	0,00	0,00	15.949,22
	TOTALE MISSIONE 7 - Turismo	***0,00***	***0,00***	***0,00***	***15.949,22***	***0,00***	***0,00***	***0,00***	***0,00***	***0,00***	***0,00***	***15.949,22***

Comune di Itri
Provincia di Latina

PROSPETTO DELLE SPESE DI BILANCIO PER MISSIONI, PROGRAMMI E MACROAGGREGATI
SPESE CORRENTI - PAGAMENTI IN C/COMPETENZA

	MISSIONI E PROGRAMMI \ MACROAGGREGATI	Redditi da lavoro dipendente	Imposte e tasse a carico dell'ente	Acquisto di beni e servizi	Trasferimenti correnti	Trasferimenti di tributi	Fondi perequativi	Interessi passivi	Altre spese per redditi da capitale	Rimborsi e poste correttive delle entrate	Altre spese correnti	Totale
		101	102	103	104	105	106	107	108	109	110	100
08	***MISSIONE 8 - Assetto del territorio ed edilizia abitativa***											
01	Urbanistica e assetto del territorio	0,00	0,00	163.600,47	0,00	0,00	0,00	0,00	0,00	0,00	427,00	164.027,47
02	Edilizia residenziale pubblica e locale e piani di edilzia economico-popolare	0,00	0,00	0,00	0,00	0,00	0,00	0,00	0,00	0,00	0,00	0,00
	TOTALE MISSIONE 8 - Assetto del territorio ed edilizia abitativa	***0,00***	***0,00***	***163.600,47***	***0,00***	***0,00***	***0,00***	***0,00***	***0,00***	***0,00***	***427,00***	***164.027,47***
09	***MISSIONE 9 - Sviluppo sostenibile e tutela del territorio e dell'ambiente***											
01	Difesa del suolo	0,00	0,00	93.298,34	450,00	0,00	0,00	0,00	0,00	0,00	0,00	93.748,34
02	Tutela, valorizzazione e recupero ambientale	51.495,39	3.564,57	49.509,61	0,00	0,00	0,00	0,00	0,00	0,00	0,00	104.569,57
03	Rifiuti	0,00	0,00	1.728.350,65	0,00	0,00	0,00	0,00	0,00	0,00	0,00	1.728.350,65
04	Servizio idrico integrato	0,00	0,00	3.856,95	0,00	0,00	0,00	0,00	0,00	0,00	0,00	3.856,95
05	Aree protette, parchi naturali, protezione naturalistica e forestazione	0,00	0,00	0,00	0,00	0,00	0,00	0,00	0,00	0,00	0,00	0,00
06	Tutela e valorizzazione delle risorse idriche	0,00	0,00	0,00	0,00	0,00	0,00	0,00	0,00	0,00	0,00	0,00
07	Sviluppo sostenibile territorio montano piccoli Comuni	0,00	0,00	0,00	0,00	0,00	0,00	0,00	0,00	0,00	0,00	0,00
08	Qualità dell'aria e riduzione dell'inquinamento	0,00	0,00	0,00	0,00	0,00	0,00	0,00	0,00	0,00	0,00	0,00
	TOTALE MISSIONE 9 - Sviluppo sostenibile e tutela del territorio e dell'ambiente	***51.495,39***	***3.564,57***	***1.875.015,55***	***450,00***	***0,00***	***0,00***	***0,00***	***0,00***	***0,00***	***0,00***	***1.930.525,51***
10	***MISSIONE 10 - Trasporti e diritto alla mobilità***											
01	Trasporto ferroviario	0,00	0,00	0,00	0,00	0,00	0,00	0,00	0,00	0,00	0,00	0,00
02	Trasporto pubblico locale	0,00	0,00	0,00	0,00	0,00	0,00	0,00	0,00	0,00	0,00	0,00
03	Trasporto per vie d'acqua	0,00	0,00	0,00	0,00	0,00	0,00	0,00	0,00	0,00	0,00	0,00
04	Altre modalità di trasporto	0,00	0,00	0,00	0,00	0,00	0,00	0,00	0,00	0,00	0,00	0,00
05	Viabilità e infrastrutture stradali	0,00	0,00	0,00	0,00	0,00	0,00	0,00	0,00	0,00	0,00	0,00
	TOTALE MISSIONE 10 - Trasporti e diritto alla mobilità	***0,00***	***0,00***	***0,00***	***0,00***	***0,00***	***0,00***	***0,00***	***0,00***	***0,00***	***0,00***	***0,00***

Comune di Itri
Provincia di Latina

PROSPETTO DELLE SPESE DI BILANCIO PER MISSIONI, PROGRAMMI E MACROAGGREGATI
SPESE CORRENTI - PAGAMENTI IN C/COMPETENZA

	MISSIONI E PROGRAMMI \ MACROAGGREGATI	Redditi da lavoro dipendente	Imposte e tasse a carico dell'ente	Acquisto di beni e servizi	Trasferimenti correnti	Trasferimenti di tributi	Fondi perequativi	Interessi passivi	Altre spese per redditi da capitale	Rimborsi e poste correttive delle entrate	Altre spese correnti	Totale
		101	102	103	104	105	106	107	108	109	110	100
11	***MISSIONE 11 - Soccorso civile***											
01	Sistema di protezione civile	0,00	0,00	0,00	0,00	0,00	0,00	0,00	0,00	0,00	0,00	0,00
02	Interventi a seguito di calamità naturali	0,00	0,00	0,00	0,00	0,00	0,00	0,00	0,00	0,00	0,00	0,00
	TOTALE MISSIONE 11 - Soccorso civile	***0,00***	***0,00***	***0,00***	***0,00***	***0,00***	***0,00***	***0,00***	***0,00***	***0,00***	***0,00***	***0,00***
12	***MISSIONE 12 - Diritti sociali, politiche sociali e famiglia***											
01	Interventi per l'infanzia e i minori e per asili nido	0,00	0,00	125.259,18	0,00	0,00	0,00	0,00	0,00	0,00	0,00	125.259,18
02	Interventi per la disabilità	0,00	0,00	67.572,93	0,00	0,00	0,00	0,00	0,00	0,00	0,00	67.572,93
03	Interventi per gli anziani	0,00	0,00	72.974,46	1.500,00	0,00	0,00	0,00	0,00	0,00	0,00	74.474,46
04	Interventi per soggetti a rischio di esclusione sociale	0,00	0,00	0,00	287.147,99	0,00	0,00	0,00	0,00	0,00	0,00	287.147,99
05	Interventi per le famiglie	0,00	0,00	0,00	29.486,26	0,00	0,00	0,00	0,00	0,00	0,00	29.486,26
06	Interventi per il diritto alla casa	0,00	0,00	0,00	0,00	0,00	0,00	0,00	0,00	0,00	0,00	0,00
07	Programmazione e governo della rete dei servizi sociosanitari e sociali	126.801,98	6.550,92	19.702,30	0,00	0,00	0,00	0,00	0,00	0,00	0,00	153.055,20
08	Cooperazione e associazionismo	0,00	0,00	9.305,34	0,00	0,00	0,00	0,00	0,00	0,00	0,00	9.305,34
09	Servizio necroscopico e cimiteriale	0,00	0,00	0,00	0,00	0,00	0,00	0,00	0,00	0,00	0,00	0,00
	TOTALE MISSIONE 12 - Diritti sociali, politiche sociali e famiglia	***126.801,98***	***6.550,92***	***294.814,21***	***318.134,25***	***0,00***	***0,00***	***0,00***	***0,00***	***0,00***	***0,00***	***746.301,36***

Comune di Itri
Provincia di Latina

PROSPETTO DELLE SPESE DI BILANCIO PER MISSIONI, PROGRAMMI E MACROAGGREGATI
SPESE CORRENTI - PAGAMENTI IN C/COMPETENZA

	MISSIONI E PROGRAMMI \ MACROAGGREGATI	Redditi da lavoro dipendente	Imposte e tasse a carico dell'ente	Acquisto di beni e servizi	Trasferimenti correnti	Trasferimenti di tributi	Fondi perequativi	Interessi passivi	Altre spese per redditi da capitale	Rimborsi e poste correttive delle entrate	Altre spese correnti	Totale
		101	102	103	104	105	106	107	108	109	110	100
13	***MISSIONE 13 - Tutela della salute***											
01	Servizio sanitario regionale - finanziamento ordinario corrente per la garanzia dei LEA	0,00	0,00	0,00	0,00	0,00	0,00	0,00	0,00	0,00	0,00	0,00
02	Servizio sanitario regionale - finanziamento aggiuntivo corrente per livelli di assistenza superiori ai LEA	0,00	0,00	0,00	0,00	0,00	0,00	0,00	0,00	0,00	0,00	0,00
03	Servizio sanitario regionale - finanziamento aggiuntivo corrente per la copertura dello squilibrio di bilancio corrente	0,00	0,00	0,00	0,00	0,00	0,00	0,00	0,00	0,00	0,00	0,00
06	Servizio sanitario regionale - restituzione maggiori gettiti SSN	0,00	0,00	0,00	0,00	0,00	0,00	0,00	0,00	0,00	0,00	0,00
07	Ulteriori spese in materia sanitaria	0,00	0,00	0,00	0,00	0,00	0,00	0,00	0,00	0,00	0,00	0,00
	TOTALE MISSIONE 13 - Tutela della salute	***0,00***	***0,00***	***0,00***	***0,00***	***0,00***	***0,00***	***0,00***	***0,00***	***0,00***	***0,00***	***0,00***
14	***MISSIONE 14 - Sviluppo economico e competitività***											
01	Industria, e PMI e Artigianato	0,00	0,00	0,00	0,00	0,00	0,00	0,00	0,00	0,00	0,00	0,00
02	Commercio - reti distributive - tutela dei consumatori	0,00	0,00	10.433,95	0,00	0,00	0,00	0,00	0,00	0,00	0,00	10.433,95
03	Ricerca e innovazione	0,00	0,00	0,00	0,00	0,00	0,00	0,00	0,00	0,00	0,00	0,00
04	Reti e altri servizi di pubblica utilità	0,00	0,00	39.675,21	6.328,00	0,00	0,00	0,00	0,00	0,00	0,00	46.003,21
	TOTALE MISSIONE 14 - Sviluppo economico e competitività	***0,00***	***0,00***	***50.109,16***	***6.328,00***	***0,00***	***0,00***	***0,00***	***0,00***	***0,00***	***0,00***	***56.437,16***
15	***MISSIONE 15 - Politiche per il lavoro e la formazione professionale***											
01	Servizi per lo sviluppo del mercato del lavoro	0,00	0,00	0,00	0,00	0,00	0,00	0,00	0,00	0,00	0,00	0,00
02	Formazione professionale	0,00	0,00	0,00	0,00	0,00	0,00	0,00	0,00	0,00	0,00	0,00
03	Sostegno all'occupazione	0,00	0,00	0,00	0,00	0,00	0,00	0,00	0,00	0,00	0,00	0,00
	TOTALE MISSIONE 15 - Politiche per il lavoro e la formazione professionale	***0,00***	***0,00***	***0,00***	***0,00***	***0,00***	***0,00***	***0,00***	***0,00***	***0,00***	***0,00***	***0,00***

Comune di Itri
Provincia di Latina

PROSPETTO DELLE SPESE DI BILANCIO PER MISSIONI, PROGRAMMI E MACROAGGREGATI
SPESE CORRENTI - PAGAMENTI IN C/COMPETENZA

	MISSIONI E PROGRAMMI \ MACROAGGREGATI	Redditi da lavoro dipendente	Imposte e tasse a carico dell'ente	Acquisto di beni e servizi	Trasferimenti correnti	Trasferimenti di tributi	Fondi perequativi	Interessi passivi	Altre spese per redditi da capitale	Rimborsi e poste correttive delle entrate	Altre spese correnti	Totale
		101	102	103	104	105	106	107	108	109	110	100
16	***MISSIONE 16 - Agricoltura, politiche agroalimentari e pesca***											
01	Sviluppo del settore agricolo e del sistema agroalimentare	0,00	0,00	0,00	366,00	0,00	0,00	0,00	0,00	0,00	0,00	366,00
02	Caccia e pesca	0,00	0,00	0,00	0,00	0,00	0,00	0,00	0,00	0,00	0,00	0,00
	TOTALE MISSIONE 16 - Agricoltura, politiche agroalimentari e pesca	***0,00***	***0,00***	***0,00***	***366,00***	***0,00***	***0,00***	***0,00***	***0,00***	***0,00***	***0,00***	***366,00***
17	***MISSIONE 17 - Energia e diversificazione delle fonti energetiche***											
01	Fonti energetiche	0,00	0,00	0,00	0,00	0,00	0,00	0,00	0,00	0,00	0,00	0,00
	TOTALE MISSIONE 17 - Energia e diversificazione delle fonti energetiche	***0,00***	***0,00***	***0,00***	***0,00***	***0,00***	***0,00***	***0,00***	***0,00***	***0,00***	***0,00***	***0,00***
18	***MISSIONE 18 - Relazioni con le altre autonomie territoriali e locali***											
01	Relazioni finanziarie con le altre autonomie territoriali	0,00	0,00	0,00	0,00	0,00	0,00	0,00	0,00	0,00	0,00	0,00
	TOTALE MISSIONE 18 - Relazioni con le altre autonomie territoriali e locali	***0,00***	***0,00***	***0,00***	***0,00***	***0,00***	***0,00***	***0,00***	***0,00***	***0,00***	***0,00***	***0,00***
19	***MISSIONE 19 - Relazioni internazionali***											
01	Relazioni internazionali e Cooperazione allo sviluppo	0,00	0,00	0,00	0,00	0,00	0,00	0,00	0,00	0,00	0,00	0,00
	TOTALE MISSIONE 19 - Relazioni internazionali	***0,00***	***0,00***	***0,00***	***0,00***	***0,00***	***0,00***	***0,00***	***0,00***	***0,00***	***0,00***	***0,00***

Comune di Itri
Provincia di Latina

PROSPETTO DELLE SPESE DI BILANCIO PER MISSIONI, PROGRAMMI E MACROAGGREGATI
SPESE CORRENTI - PAGAMENTI IN C/COMPETENZA

	MISSIONI E PROGRAMMI \ MACROAGGREGATI	Redditi da lavoro dipendente	Imposte e tasse a carico dell'ente	Acquisto di beni e servizi	Trasferimenti correnti	Trasferimenti di tributi	Fondi perequativi	Interessi passivi	Altre spese per redditi da capitale	Rimborsi e poste correttive delle entrate	Altre spese correnti	Totale
		101	102	103	104	105	106	107	108	109	110	100
20	***MISSIONE 20 - Fondi e accantonamenti***											
01	Fondo di riserva	0,00	0,00	0,00	0,00	0,00	0,00	0,00	0,00	0,00	0,00	0,00
02	Fondo crediti di dubbia esigibilità	0,00	0,00	0,00	0,00	0,00	0,00	0,00	0,00	0,00	0,00	0,00
03	Altri fondi	0,00	0,00	0,00	0,00	0,00	0,00	0,00	0,00	0,00	15.000,00	15.000,00
	TOTALE MISSIONE 20 - Fondi e accantonamenti	***0,00***	***0,00***	***0,00***	***0,00***	***0,00***	***0,00***	***0,00***	***0,00***	***0,00***	***15.000,00***	***15.000,00***
50	***MISSIONE 50 - Debito pubblico***											
01	Quota interessi ammortamento mutui e prestiti obbligazionari	0,00	0,00	0,00	0,00	0,00	0,00	222.231,71	0,00	0,00	0,00	222.231,71
02	Quota capitale ammortamento mutui e prestiti obbligazionari	0,00	0,00	0,00	0,00	0,00	0,00	0,00	0,00	0,00	0,00	0,00
	TOTALE MISSIONE 50 - Debito pubblico	***0,00***	***0,00***	***0,00***	***0,00***	***0,00***	***0,00***	***222.231,71***	***0,00***	***0,00***	***0,00***	***222.231,71***
60	***MISSIONE 60 - Anticipazioni finanziarie***											
01	Restituzione anticipazioni di tesoreria	0,00	0,00	0,00	0,00	0,00	0,00	0,00	0,00	0,00	0,00	0,00
	TOTALE MISSIONE 60 - Anticipazioni finanziarie	***0,00***	***0,00***	***0,00***	***0,00***	***0,00***	***0,00***	***0,00***	***0,00***	***0,00***	***0,00***	***0,00***
	TOTALE MACROAGGREGATI	***1.583.477,91***	***100.241,42***	***3.192.481,24***	***403.418,35***	***0,00***	***0,00***	***222.231,71***	***0,00***	***9.425,70***	***118.144,11***	***5.629.420,44***

Comune di Itri
Provincia di Latina

PROSPETTO DELLE SPESE DI BILANCIO PER MISSIONI, PROGRAMMI E MACROAGGREGATI
SPESE IN CONTO CAPITALE E SPESE PER INCREMENTO DI ATTIVITA' FINANZIARIE - PAGAMENTI IN C/COMPETENZA

	MISSIONI E PROGRAMMI \ MACROAGGREGATI	Tributi in conto capitale a carico dell'ente	Investimenti fissi lordi e acquisto di terreni	Contributi agli investimenti	Altri trasferimenti in conto capitale	Altre spese in conto capitale	Totale SPESE IN CONTO CAPITALE	Acquisizioni di attività finanziarie	Concessione crediti di breve termine	Concessione crediti di medio - lungo termine	Altre spese per incremento di attività	Totale SPESE PER INCREMENTO DI ATTIVITA'
		201	202	203	204	205	200	301	302	303	304	300
01	***MISSIONE 1 - Servizi istituzionali, generali e di gestione***											
01	Organi istituzionali	0,00	0,00	0,00	0,00	0,00	0,00	0,00	0,00	0,00	0,00	0,00
02	Segreteria generale	0,00	2.514,80	0,00	0,00	0,00	2.514,80	0,00	0,00	0,00	0,00	0,00
03	Gestione economica, finanziaria, programmazione e provveditorato	0,00	216,00	0,00	0,00	0,00	216,00	0,00	0,00	0,00	0,00	0,00
04	Gestione delle entrate tributarie e servizi fiscali	0,00	915,00	0,00	0,00	0,00	915,00	0,00	0,00	0,00	0,00	0,00
05	Gestione dei beni demaniali e patrimoniali	0,00	138.040,30	0,00	0,00	0,00	138.040,30	0,00	0,00	0,00	0,00	0,00
06	Ufficio tecnico	0,00	12.423,08	0,00	0,00	0,00	12.423,08	0,00	0,00	0,00	0,00	0,00
07	Elezioni e consultazioni popolari - Anagrafe e stato civile	0,00	0,00	0,00	0,00	0,00	0,00	0,00	0,00	0,00	0,00	0,00
08	Statistica e sistemi informativi	0,00	0,00	0,00	0,00	0,00	0,00	0,00	0,00	0,00	0,00	0,00
09	Assistenza tecnico-amministrativa agli enti locali	0,00	0,00	0,00	0,00	0,00	0,00	0,00	0,00	0,00	0,00	0,00
10	Risorse umane	0,00	0,00	0,00	0,00	0,00	0,00	0,00	0,00	0,00	0,00	0,00
11	Altri servizi generali	0,00	0,00	0,00	0,00	0,00	0,00	0,00	0,00	0,00	0,00	0,00
	TOTALE MISSIONE 1 - Servizi istituzionali, generali e di gestione	***0,00***	***154.109,18***	***0,00***	***0,00***	***0,00***	***154.109,18***	***0,00***	***0,00***	***0,00***	***0,00***	***0,00***
02	***MISSIONE 2 - Giustizia***											
01	Uffici giudiziari	0,00	0,00	0,00	0,00	0,00	0,00	0,00	0,00	0,00	0,00	0,00
02	Casa circondariale ed altri servizi	0,00	0,00	0,00	0,00	0,00	0,00	0,00	0,00	0,00	0,00	0,00
	TOTALE MISSIONE 2 - Giustizia	***0,00***	***0,00***	***0,00***	***0,00***	***0,00***	***0,00***	***0,00***	***0,00***	***0,00***	***0,00***	***0,00***
03	***MISSIONE 3 - Ordine pubblico e sicurezza***											
01	Polizia locale e amministrativa	0,00	13.927,92	0,00	0,00	0,00	13.927,92	0,00	0,00	0,00	0,00	0,00
02	Sistema integrato di sicurezza urbana	0,00	0,00	0,00	0,00	0,00	0,00	0,00	0,00	0,00	0,00	0,00
	TOTALE MISSIONE 3 - Ordine pubblico e sicurezza	***0,00***	***13.927,92***	***0,00***	***0,00***	***0,00***	***13.927,92***	***0,00***	***0,00***	***0,00***	***0,00***	***0,00***

Comune di Itri
Provincia di Latina

PROSPETTO DELLE SPESE DI BILANCIO PER MISSIONI, PROGRAMMI E MACROAGGREGATI
SPESE IN CONTO CAPITALE E SPESE PER INCREMENTO DI ATTIVITA' FINANZIARIE - PAGAMENTI IN C/COMPETENZA

	MISSIONI E PROGRAMMI \ MACROAGGREGATI	Tributi in conto capitale a carico dell'ente	Investimenti fissi lordi e acquisto di terreni	Contributi agli investimenti	Altri trasferimenti in conto capitale	Altre spese in conto capitale	Totale SPESE IN CONTO CAPITALE	Acquisizioni di attività finanziarie	Concessione crediti di breve termine	Concessione crediti di medio - lungo termine	Altre spese per incremento di attività	Totale SPESE PER INCREMENTO DI ATTIVITA'
		201	202	203	204	205	200	301	302	303	304	300
04	***MISSIONE 4 - Istruzione e diritto allo studio***											
01	Istruzione prescolastica	0,00	0,00	0,00	0,00	0,00	0,00	0,00	0,00	0,00	0,00	0,00
02	Altri ordini di istruzione non universitaria	0,00	0,00	0,00	0,00	0,00	0,00	0,00	0,00	0,00	0,00	0,00
04	Istruzione universitaria	0,00	0,00	0,00	0,00	0,00	0,00	0,00	0,00	0,00	0,00	0,00
05	Istruzione tecnica superiore	0,00	0,00	0,00	0,00	0,00	0,00	0,00	0,00	0,00	0,00	0,00
06	Servizi ausiliari all'istruzione	0,00	1.591,93	0,00	0,00	0,00	1.591,93	0,00	0,00	0,00	0,00	0,00
07	Diritto allo studio	0,00	0,00	0,00	0,00	0,00	0,00	0,00	0,00	0,00	0,00	0,00
	TOTALE MISSIONE 4 - Istruzione e diritto allo studio	***0,00***	***1.591,93***	***0,00***	***0,00***	***0,00***	***1.591,93***	***0,00***	***0,00***	***0,00***	***0,00***	***0,00***
05	***MISSIONE 5 - Tutela e valorizzazione dei beni e delle attività culturali***											
01	Valorizzazione dei beni di interesse storico	0,00	500,00	0,00	0,00	0,00	500,00	0,00	0,00	0,00	0,00	0,00
02	Attività culturali e interventi diversi nel settore culturale	0,00	0,00	0,00	0,00	0,00	0,00	0,00	0,00	0,00	0,00	0,00
	TOTALE MISSIONE 5 - Tutela e valorizzazione dei beni e delle attività culturali	***0,00***	***500,00***	***0,00***	***0,00***	***0,00***	***500,00***	***0,00***	***0,00***	***0,00***	***0,00***	***0,00***
06	***MISSIONE 6 - Politiche giovanili, sport e tempo libero***											
01	Sport e tempo libero	0,00	0,00	0,00	0,00	0,00	0,00	0,00	0,00	0,00	0,00	0,00
02	Giovani	0,00	0,00	0,00	0,00	0,00	0,00	0,00	0,00	0,00	0,00	0,00
	TOTALE MISSIONE 6 - Politiche giovanili, sport e tempo libero	***0,00***	***0,00***	***0,00***	***0,00***	***0,00***	***0,00***	***0,00***	***0,00***	***0,00***	***0,00***	***0,00***
07	***MISSIONE 7 - Turismo***											
01	Sviluppo e valorizzazione del turismo	0,00	0,00	0,00	0,00	0,00	0,00	0,00	0,00	0,00	0,00	0,00
	TOTALE MISSIONE 7 - Turismo	***0,00***	***0,00***	***0,00***	***0,00***	***0,00***	***0,00***	***0,00***	***0,00***	***0,00***	***0,00***	***0,00***

Comune di Itri
Provincia di Latina

PROSPETTO DELLE SPESE DI BILANCIO PER MISSIONI, PROGRAMMI E MACROAGGREGATI
SPESE IN CONTO CAPITALE E SPESE PER INCREMENTO DI ATTIVITA' FINANZIARIE - PAGAMENTI IN C/COMPETENZA

	MISSIONI E PROGRAMMI \ MACROAGGREGATI	Tributi in conto capitale a carico dell'ente	Investimenti fissi lordi e acquisto di terreni	Contributi agli investimenti	Altri trasferimenti in conto capitale	Altre spese in conto capitale	Totale SPESE IN CONTO CAPITALE	Acquisizioni di attività finanziarie	Concessione crediti di breve termine	Concessione crediti di medio - lungo termine	Altre spese per incremento di attività	Totale SPESE PER INCREMENTO DI ATTIVITA'
		201	202	203	204	205	200	301	302	303	304	300
08	***MISSIONE 8 - Assetto del territorio ed edilizia abitativa***											
01	Urbanistica e assetto del territorio	0,00	4.393,62	0,00	0,00	0,00	4.393,62	0,00	0,00	0,00	0,00	0,00
02	Edilizia residenziale pubblica e locale e piani di edilzia economico-popolare	0,00	0,00	0,00	0,00	0,00	0,00	0,00	0,00	0,00	0,00	0,00
	TOTALE MISSIONE 8 - Assetto del territorio ed edilizia abitativa	***0,00***	***4.393,62***	***0,00***	***0,00***	***0,00***	***4.393,62***	***0,00***	***0,00***	***0,00***	***0,00***	***0,00***
09	***MISSIONE 9 - Sviluppo sostenibile e tutela del territorio e dell'ambiente***											
01	Difesa del suolo	0,00	8.442,00	0,00	0,00	0,00	8.442,00	0,00	0,00	0,00	0,00	0,00
02	Tutela, valorizzazione e recupero ambientale	0,00	0,00	0,00	0,00	0,00	0,00	0,00	0,00	0,00	0,00	0,00
03	Rifiuti	0,00	0,00	0,00	0,00	0,00	0,00	0,00	0,00	0,00	0,00	0,00
04	Servizio idrico integrato	0,00	0,00	0,00	0,00	0,00	0,00	0,00	0,00	0,00	0,00	0,00
05	Aree protette, parchi naturali, protezione naturalistica e forestazione	0,00	0,00	0,00	0,00	0,00	0,00	0,00	0,00	0,00	0,00	0,00
06	Tutela e valorizzazione delle risorse idriche	0,00	0,00	0,00	0,00	0,00	0,00	0,00	0,00	0,00	0,00	0,00
07	Sviluppo sostenibile territorio montano piccoli Comuni	0,00	0,00	0,00	0,00	0,00	0,00	0,00	0,00	0,00	0,00	0,00
08	Qualità dell'aria e riduzione dell'inquinamento	0,00	0,00	0,00	0,00	0,00	0,00	0,00	0,00	0,00	0,00	0,00
	TOTALE MISSIONE 9 - Sviluppo sostenibile e tutela del territorio e dell'ambiente	***0,00***	***8.442,00***	***0,00***	***0,00***	***0,00***	***8.442,00***	***0,00***	***0,00***	***0,00***	***0,00***	***0,00***
10	***MISSIONE 10 - Trasporti e diritto alla mobilità***											
01	Trasporto ferroviario	0,00	0,00	0,00	0,00	0,00	0,00	0,00	0,00	0,00	0,00	0,00
02	Trasporto pubblico locale	0,00	0,00	0,00	0,00	0,00	0,00	0,00	0,00	0,00	0,00	0,00
03	Trasporto per vie d'acqua	0,00	0,00	0,00	0,00	0,00	0,00	0,00	0,00	0,00	0,00	0,00
04	Altre modalità di trasporto	0,00	0,00	0,00	0,00	0,00	0,00	0,00	0,00	0,00	0,00	0,00
05	Viabilità e infrastrutture stradali	0,00	0,00	0,00	0,00	0,00	0,00	0,00	0,00	0,00	0,00	0,00
	TOTALE MISSIONE 10 - Trasporti e diritto alla mobilità	***0,00***	***0,00***	***0,00***	***0,00***	***0,00***	***0,00***	***0,00***	***0,00***	***0,00***	***0,00***	***0,00***

Comune di Itri
Provincia di Latina

PROSPETTO DELLE SPESE DI BILANCIO PER MISSIONI, PROGRAMMI E MACROAGGREGATI
SPESE IN CONTO CAPITALE E SPESE PER INCREMENTO DI ATTIVITA' FINANZIARIE - PAGAMENTI IN C/COMPETENZA

	MISSIONI E PROGRAMMI \ MACROAGGREGATI	Tributi in conto capitale a carico dell'ente	Investimenti fissi lordi e acquisto di terreni	Contributi agli investimenti	Altri trasferimenti in conto capitale	Altre spese in conto capitale	Totale SPESE IN CONTO CAPITALE	Acquisizioni di attività finanziarie	Concessione crediti di breve termine	Concessione crediti di medio - lungo termine	Altre spese per incremento di attività	Totale SPESE PER INCREMENTO DI ATTIVITA'
		201	202	203	204	205	200	301	302	303	304	300
11	***MISSIONE 11 - Soccorso civile***											
01	Sistema di protezione civile	0,00	0,00	0,00	0,00	0,00	0,00	0,00	0,00	0,00	0,00	0,00
02	Interventi a seguito di calamità naturali	0,00	0,00	0,00	0,00	0,00	0,00	0,00	0,00	0,00	0,00	0,00
	TOTALE MISSIONE 11 - Soccorso civile	***0,00***	***0,00***	***0,00***	***0,00***	***0,00***	***0,00***	***0,00***	***0,00***	***0,00***	***0,00***	***0,00***
12	***MISSIONE 12 - Diritti sociali, politiche sociali e famiglia***											
01	Interventi per l'infanzia e i minori e per asili nido	0,00	0,00	0,00	0,00	0,00	0,00	0,00	0,00	0,00	0,00	0,00
02	Interventi per la disabilità	0,00	0,00	0,00	0,00	0,00	0,00	0,00	0,00	0,00	0,00	0,00
03	Interventi per gli anziani	0,00	0,00	0,00	0,00	0,00	0,00	0,00	0,00	0,00	0,00	0,00
04	Interventi per soggetti a rischio di esclusione sociale	0,00	0,00	0,00	0,00	0,00	0,00	0,00	0,00	0,00	0,00	0,00
05	Interventi per le famiglie	0,00	0,00	0,00	0,00	0,00	0,00	0,00	0,00	0,00	0,00	0,00
06	Interventi per il diritto alla casa	0,00	0,00	0,00	0,00	0,00	0,00	0,00	0,00	0,00	0,00	0,00
07	Programmazione e governo della rete dei servizi sociosanitari e sociali	0,00	0,00	0,00	0,00	0,00	0,00	0,00	0,00	0,00	0,00	0,00
08	Cooperazione e associazionismo	0,00	0,00	0,00	0,00	0,00	0,00	0,00	0,00	0,00	0,00	0,00
09	Servizio necroscopico e cimiteriale	0,00	0,00	0,00	0,00	0,00	0,00	0,00	0,00	0,00	0,00	0,00
	TOTALE MISSIONE 12 - Diritti sociali, politiche sociali e famiglia	***0,00***	***0,00***	***0,00***	***0,00***	***0,00***	***0,00***	***0,00***	***0,00***	***0,00***	***0,00***	***0,00***
13	***MISSIONE 13 - Tutela della salute***											
04	Servizio sanitario regionale - ripiano di disavanzi sanitari relativi ad esercizi pregressi	0,00	0,00	0,00	0,00	0,00	0,00	0,00	0,00	0,00	0,00	0,00
05	Servizio sanitario regionale - investimenti sanitari	0,00	0,00	0,00	0,00	0,00	0,00	0,00	0,00	0,00	0,00	0,00
07	Ulteriori spese in materia sanitaria	0,00	0,00	0,00	0,00	0,00	0,00	0,00	0,00	0,00	0,00	0,00
	TOTALE MISSIONE 13 - Tutela della salute	***0,00***	***0,00***	***0,00***	***0,00***	***0,00***	***0,00***	***0,00***	***0,00***	***0,00***	***0,00***	***0,00***

Comune di Itri
Provincia di Latina

PROSPETTO DELLE SPESE DI BILANCIO PER MISSIONI, PROGRAMMI E MACROAGGREGATI
SPESE IN CONTO CAPITALE E SPESE PER INCREMENTO DI ATTIVITA' FINANZIARIE - PAGAMENTI IN C/COMPETENZA

	MISSIONI E PROGRAMMI \ MACROAGGREGATI	Tributi in conto capitale a carico dell'ente	Investimenti fissi lordi e acquisto di terreni	Contributi agli investimenti	Altri trasferimenti in conto capitale	Altre spese in conto capitale	Totale SPESE IN CONTO CAPITALE	Acquisizioni di attività finanziarie	Concessione crediti di breve termine	Concessione crediti di medio - lungo termine	Altre spese per incremento di attività	Totale SPESE PER INCREMENTO DI ATTIVITA'
		201	202	203	204	205	200	301	302	303	304	300
14	***MISSIONE 14 - Sviluppo economico e competitività***											
01	Industria, e PMI e Artigianato	0,00	0,00	0,00	0,00	0,00	0,00	0,00	0,00	0,00	0,00	0,00
02	Commercio - reti distributive - tutela dei consumatori	0,00	0,00	0,00	0,00	0,00	0,00	0,00	0,00	0,00	0,00	0,00
03	Ricerca e innovazione	0,00	0,00	0,00	0,00	0,00	0,00	0,00	0,00	0,00	0,00	0,00
04	Reti e altri servizi di pubblica utilità	0,00	0,00	0,00	0,00	0,00	0,00	0,00	0,00	0,00	0,00	0,00
	TOTALE MISSIONE 14 - Sviluppo economico e competitività	***0,00***	***0,00***	***0,00***	***0,00***	***0,00***	***0,00***	***0,00***	***0,00***	***0,00***	***0,00***	***0,00***
15	***MISSIONE 15 - Politiche per il lavoro e la formazione professionale***											
01	Servizi per lo sviluppo del mercato del lavoro	0,00	0,00	0,00	0,00	0,00	0,00	0,00	0,00	0,00	0,00	0,00
02	Formazione professionale	0,00	0,00	0,00	0,00	0,00	0,00	0,00	0,00	0,00	0,00	0,00
03	Sostegno all'occupazione	0,00	0,00	0,00	0,00	0,00	0,00	0,00	0,00	0,00	0,00	0,00
	TOTALE MISSIONE 15 - Politiche per il lavoro e la formazione professionale	***0,00***	***0,00***	***0,00***	***0,00***	***0,00***	***0,00***	***0,00***	***0,00***	***0,00***	***0,00***	***0,00***
16	***MISSIONE 16 - Agricoltura, politiche agroalimentari e pesca***											
01	Sviluppo del settore agricolo e del sistema agroalimentare	0,00	0,00	0,00	0,00	0,00	0,00	0,00	0,00	0,00	0,00	0,00
02	Caccia e pesca	0,00	0,00	0,00	0,00	0,00	0,00	0,00	0,00	0,00	0,00	0,00
	TOTALE MISSIONE 16 - Agricoltura, politiche agroalimentari e pesca	***0,00***	***0,00***	***0,00***	***0,00***	***0,00***	***0,00***	***0,00***	***0,00***	***0,00***	***0,00***	***0,00***
17	***MISSIONE 17 - Energia e diversificazione delle fonti energetiche***											
01	Fonti energetiche	0,00	0,00	0,00	0,00	0,00	0,00	0,00	0,00	0,00	0,00	0,00
	TOTALE MISSIONE 17 - Energia e diversificazione delle fonti energetiche	***0,00***	***0,00***	***0,00***	***0,00***	***0,00***	***0,00***	***0,00***	***0,00***	***0,00***	***0,00***	***0,00***

Comune di Itri
Provincia di Latina

PROSPETTO DELLE SPESE DI BILANCIO PER MISSIONI, PROGRAMMI E MACROAGGREGATI
SPESE IN CONTO CAPITALE E SPESE PER INCREMENTO DI ATTIVITA' FINANZIARIE - PAGAMENTI IN C/COMPETENZA

	MISSIONI E PROGRAMMI \ MACROAGGREGATI	Tributi in conto capitale a carico dell'ente	Investimenti fissi lordi e acquisto di terreni	Contributi agli investimenti	Altri trasferimenti in conto capitale	Altre spese in conto capitale	Totale SPESE IN CONTO CAPITALE	Acquisizioni di attività finanziarie	Concessione crediti di breve termine	Concessione crediti di medio - lungo termine	Altre spese per incremento di attività	Totale SPESE PER INCREMENTO DI ATTIVITA'
		201	202	203	204	205	200	301	302	303	304	300
18	***MISSIONE 18 - Relazioni con le altre autonomie territoriali e locali***											
01	Relazioni finanziarie con le altre autonomie territoriali	0,00	0,00	0,00	0,00	0,00	0,00	0,00	0,00	0,00	0,00	0,00
	TOTALE MISSIONE 18 - Relazioni con le altre autonomie territoriali e locali	***0,00***	***0,00***	***0,00***	***0,00***	***0,00***	***0,00***	***0,00***	***0,00***	***0,00***	***0,00***	***0,00***
19	***MISSIONE 19 - Relazioni internazionali***											
01	Relazioni internazionali e Cooperazione allo sviluppo	0,00	0,00	0,00	0,00	0,00	0,00	0,00	0,00	0,00	0,00	0,00
	TOTALE MISSIONE 19 - Relazioni internazionali	***0,00***	***0,00***	***0,00***	***0,00***	***0,00***	***0,00***	***0,00***	***0,00***	***0,00***	***0,00***	***0,00***
20	***MISSIONE 20 - Fondi e accantonamenti***											
01	Fondo di riserva	0,00	0,00	0,00	0,00	0,00	0,00	0,00	0,00	0,00	0,00	0,00
02	Fondo crediti di dubbia esigibilità	0,00	0,00	0,00	0,00	0,00	0,00	0,00	0,00	0,00	0,00	0,00
03	Altri fondi	0,00	0,00	0,00	0,00	0,00	0,00	0,00	0,00	0,00	0,00	0,00
	TOTALE MISSIONE 20 - Fondi e accantonamenti	***0,00***	***0,00***	***0,00***	***0,00***	***0,00***	***0,00***	***0,00***	***0,00***	***0,00***	***0,00***	***0,00***
	TOTALE MACROAGGREGATI	***0,00***	***182.964,65***	***0,00***	***0,00***	***0,00***	***182.964,65***	***0,00***	***0,00***	***0,00***	***0,00***	***0,00***

Comune di Itri
Provincia di Latina

PROSPETTO DELLE SPESE DI BILANCIO PER MISSIONI, PROGRAMMI E MACROAGGREGATI
SPESE CORRENTI - IMPEGNI

	MISSIONI E PROGRAMMI \ MACROAGGREGATI	Redditi da lavoro dipendente	Imposte e tasse a carico dell'ente	Acquisto di beni e servizi	Trasferimenti correnti	Trasferimenti di tributi	Fondi perequativi	Interessi passivi	Altre spese per redditi da capitale	Rimborsi e poste correttive delle entrate	Altre spese correnti	Totale
		101	102	103	104	105	106	107	108	109	110	100
01	***MISSIONE 1 - Servizi istituzionali, generali e di gestione***											
01	Organi istituzionali	155.229,77	4.500,00	54.290,76	0,00	0,00	0,00	0,00	0,00	0,00	12.482,20	226.502,73
02	Segreteria generale	6.053,34	10.822,23	207.254,32	0,00	0,00	0,00	0,00	0,00	0,00	97.461,63	321.591,52
03	Gestione economica, finanziaria, programmazione e provveditorato	101.045,00	8.000,00	147.949,32	0,00	0,00	0,00	0,00	0,00	0,00	0,00	256.994,32
04	Gestione delle entrate tributarie e servizi fiscali	64.000,00	3.000,00	18.757,48	0,00	20.000,00	0,00	0,00	0,00	9.523,40	0,00	115.280,88
05	Gestione dei beni demaniali e patrimoniali	0,00	10.000,00	172.205,50	0,00	0,00	0,00	0,00	0,00	0,00	0,00	182.205,50
06	Ufficio tecnico	246.201,24	14.888,16	32.751,63	0,00	0,00	0,00	0,00	0,00	0,00	0,00	293.841,03
07	Elezioni e consultazioni popolari - Anagrafe e stato civile	113.469,95	7.703,57	29.531,64	0,00	0,00	0,00	0,00	0,00	0,00	0,00	150.705,16
08	Statistica e sistemi informativi	244.263,59	12.901,38	500,00	0,00	0,00	0,00	0,00	0,00	0,00	0,00	257.664,97
09	Assistenza tecnico-amministrativa agli enti locali	0,00	0,00	3.450,00	0,00	0,00	0,00	0,00	0,00	0,00	0,00	3.450,00
10	Risorse umane	0,00	0,00	0,00	0,00	0,00	0,00	0,00	0,00	0,00	0,00	0,00
11	Altri servizi generali	0,00	0,00	7.152,56	11.000,00	0,00	0,00	0,00	0,00	0,00	0,00	18.152,56
	TOTALE MISSIONE 1 - Servizi istituzionali, generali e di gestione	***930.262,89***	***71.815,34***	***673.843,21***	***11.000,00***	***20.000,00***	***0,00***	***0,00***	***0,00***	***9.523,40***	***109.943,83***	***1.826.388,67***
02	***MISSIONE 2 - Giustizia***											
01	Uffici giudiziari	0,00	0,00	0,00	0,00	0,00	0,00	0,00	0,00	0,00	0,00	0,00
02	Casa circondariale ed altri servizi	0,00	0,00	0,00	0,00	0,00	0,00	0,00	0,00	0,00	0,00	0,00
	TOTALE MISSIONE 2 - Giustizia	***0,00***	***0,00***	***0,00***	***0,00***	***0,00***	***0,00***	***0,00***	***0,00***	***0,00***	***0,00***	***0,00***
03	***MISSIONE 3 - Ordine pubblico e sicurezza***											
01	Polizia locale e amministrativa	274.641,90	18.671,19	46.603,59	12.750,00	0,00	0,00	0,00	0,00	0,00	0,00	352.666,68
02	Sistema integrato di sicurezza urbana	0,00	0,00	0,00	0,00	0,00	0,00	0,00	0,00	0,00	0,00	0,00
	TOTALE MISSIONE 3 - Ordine pubblico e sicurezza	***274.641,90***	***18.671,19***	***46.603,59***	***12.750,00***	***0,00***	***0,00***	***0,00***	***0,00***	***0,00***	***0,00***	***352.666,68***

Comune di Itri
Provincia di Latina

PROSPETTO DELLE SPESE DI BILANCIO PER MISSIONI, PROGRAMMI E MACROAGGREGATI
SPESE CORRENTI - IMPEGNI

	MISSIONI E PROGRAMMI \ MACROAGGREGATI	Redditi da lavoro dipendente	Imposte e tasse a carico dell'ente	Acquisto di beni e servizi	Trasferimenti correnti	Trasferimenti di tributi	Fondi perequativi	Interessi passivi	Altre spese per redditi da capitale	Rimborsi e poste correttive delle entrate	Altre spese correnti	Totale
		101	102	103	104	105	106	107	108	109	110	100
04	***MISSIONE 4 - Istruzione e diritto allo studio***											
01	Istruzione prescolastica	0,00	0,00	21.600,00	3.000,00	0,00	0,00	0,00	0,00	0,00	0,00	24.600,00
02	Altri ordini di istruzione non universitaria	0,00	0,00	61.349,55	3.000,00	0,00	0,00	0,00	0,00	0,00	0,00	64.349,55
04	Istruzione universitaria	0,00	0,00	0,00	0,00	0,00	0,00	0,00	0,00	0,00	0,00	0,00
05	Istruzione tecnica superiore	0,00	0,00	0,00	0,00	0,00	0,00	0,00	0,00	0,00	0,00	0,00
06	Servizi ausiliari all'istruzione	203.708,09	1.000,00	207.556,27	0,00	0,00	0,00	0,00	0,00	0,00	0,00	412.264,36
07	Diritto allo studio	0,00	0,00	15.000,00	2.207,32	0,00	0,00	0,00	0,00	0,00	0,00	17.207,32
	TOTALE MISSIONE 4 - Istruzione e diritto allo studio	***203.708,09***	***1.000,00***	***305.505,82***	***8.207,32***	***0,00***	***0,00***	***0,00***	***0,00***	***0,00***	***0,00***	***518.421,23***
05	***MISSIONE 5 - Tutela e valorizzazione dei beni e delle attività culturali***											
01	Valorizzazione dei beni di interesse storico	0,00	0,00	3.000,00	1.935,08	0,00	0,00	0,00	0,00	0,00	0,00	4.935,08
02	Attività culturali e interventi diversi nel settore culturale	62.000,00	4.400,00	80.170,00	34.000,00	0,00	0,00	0,00	0,00	0,00	0,00	180.570,00
	TOTALE MISSIONE 5 - Tutela e valorizzazione dei beni e delle attività culturali	***62.000,00***	***4.400,00***	***83.170,00***	***35.935,08***	***0,00***	***0,00***	***0,00***	***0,00***	***0,00***	***0,00***	***185.505,08***
06	***MISSIONE 6 - Politiche giovanili, sport e tempo libero***											
01	Sport e tempo libero	0,00	0,00	80.114,99	0,00	0,00	0,00	0,00	0,00	0,00	0,00	80.114,99
02	Giovani	0,00	0,00	0,00	900,00	0,00	0,00	0,00	0,00	0,00	0,00	900,00
	TOTALE MISSIONE 6 - Politiche giovanili, sport e tempo libero	***0,00***	***0,00***	***80.114,99***	***900,00***	***0,00***	***0,00***	***0,00***	***0,00***	***0,00***	***0,00***	***81.014,99***
07	***MISSIONE 7 - Turismo***											
01	Sviluppo e valorizzazione del turismo	0,00	0,00	0,00	30.819,21	0,00	0,00	0,00	0,00	0,00	0,00	30.819,21
	TOTALE MISSIONE 7 - Turismo	***0,00***	***0,00***	***0,00***	***30.819,21***	***0,00***	***0,00***	***0,00***	***0,00***	***0,00***	***0,00***	***30.819,21***

Comune di Itri
Provincia di Latina

PROSPETTO DELLE SPESE DI BILANCIO PER MISSIONI, PROGRAMMI E MACROAGGREGATI
SPESE CORRENTI - IMPEGNI

	MISSIONI E PROGRAMMI \ MACROAGGREGATI	Redditi da lavoro dipendente	Imposte e tasse a carico dell'ente	Acquisto di beni e servizi	Trasferimenti correnti	Trasferimenti di tributi	Fondi perequativi	Interessi passivi	Altre spese per redditi da capitale	Rimborsi e poste correttive delle entrate	Altre spese correnti	Totale
		101	102	103	104	105	106	107	108	109	110	100
08	***MISSIONE 8 - Assetto del territorio ed edilizia abitativa***											
01	Urbanistica e assetto del territorio	0,00	0,00	250.726,25	0,00	0,00	0,00	0,00	0,00	0,00	427,00	251.153,25
02	Edilizia residenziale pubblica e locale e piani di edilzia economico-popolare	0,00	0,00	0,00	0,00	0,00	0,00	0,00	0,00	0,00	0,00	0,00
	TOTALE MISSIONE 8 - Assetto del territorio ed edilizia abitativa	***0,00***	***0,00***	***250.726,25***	***0,00***	***0,00***	***0,00***	***0,00***	***0,00***	***0,00***	***427,00***	***251.153,25***
09	***MISSIONE 9 - Sviluppo sostenibile e tutela del territorio e dell'ambiente***											
01	Difesa del suolo	0,00	0,00	154.138,74	600,00	0,00	0,00	0,00	0,00	0,00	0,00	154.738,74
02	Tutela, valorizzazione e recupero ambientale	53.000,00	4.000,00	68.297,34	0,00	0,00	0,00	0,00	0,00	0,00	0,00	125.297,34
03	Rifiuti	0,00	0,00	1.895.151,87	0,00	0,00	0,00	0,00	0,00	0,00	0,00	1.895.151,87
04	Servizio idrico integrato	0,00	0,00	16.500,00	0,00	0,00	0,00	0,00	0,00	0,00	0,00	16.500,00
05	Aree protette, parchi naturali, protezione naturalistica e forestazione	0,00	0,00	0,00	0,00	0,00	0,00	0,00	0,00	0,00	0,00	0,00
06	Tutela e valorizzazione delle risorse idriche	0,00	0,00	0,00	0,00	0,00	0,00	0,00	0,00	0,00	0,00	0,00
07	Sviluppo sostenibile territorio montano piccoli Comuni	0,00	0,00	0,00	0,00	0,00	0,00	0,00	0,00	0,00	0,00	0,00
08	Qualità dell'aria e riduzione dell'inquinamento	0,00	0,00	0,00	0,00	0,00	0,00	0,00	0,00	0,00	0,00	0,00
	TOTALE MISSIONE 9 - Sviluppo sostenibile e tutela del territorio e dell'ambiente	***53.000,00***	***4.000,00***	***2.134.087,95***	***600,00***	***0,00***	***0,00***	***0,00***	***0,00***	***0,00***	***0,00***	***2.191.687,95***
10	***MISSIONE 10 - Trasporti e diritto alla mobilità***											
01	Trasporto ferroviario	0,00	0,00	0,00	0,00	0,00	0,00	0,00	0,00	0,00	0,00	0,00
02	Trasporto pubblico locale	0,00	0,00	0,00	0,00	0,00	0,00	0,00	0,00	0,00	0,00	0,00
03	Trasporto per vie d'acqua	0,00	0,00	0,00	0,00	0,00	0,00	0,00	0,00	0,00	0,00	0,00
04	Altre modalità di trasporto	0,00	0,00	0,00	0,00	0,00	0,00	0,00	0,00	0,00	0,00	0,00
05	Viabilità e infrastrutture stradali	0,00	0,00	0,00	0,00	0,00	0,00	0,00	0,00	0,00	0,00	0,00
	TOTALE MISSIONE 10 - Trasporti e diritto alla mobilità	***0,00***	***0,00***	***0,00***	***0,00***	***0,00***	***0,00***	***0,00***	***0,00***	***0,00***	***0,00***	***0,00***

Comune di Itri
Provincia di Latina

PROSPETTO DELLE SPESE DI BILANCIO PER MISSIONI, PROGRAMMI E MACROAGGREGATI
SPESE CORRENTI - IMPEGNI

	MISSIONI E PROGRAMMI \ MACROAGGREGATI	Redditi da lavoro dipendente	Imposte e tasse a carico dell'ente	Acquisto di beni e servizi	Trasferimenti correnti	Trasferimenti di tributi	Fondi perequativi	Interessi passivi	Altre spese per redditi da capitale	Rimborsi e poste correttive delle entrate	Altre spese correnti	Totale
		101	102	103	104	105	106	107	108	109	110	100
11	***MISSIONE 11 - Soccorso civile***											
01	Sistema di protezione civile	0,00	0,00	0,00	0,00	0,00	0,00	0,00	0,00	0,00	0,00	0,00
02	Interventi a seguito di calamità naturali	0,00	0,00	0,00	0,00	0,00	0,00	0,00	0,00	0,00	0,00	0,00
	TOTALE MISSIONE 11 - Soccorso civile	***0,00***	***0,00***	***0,00***	***0,00***	***0,00***	***0,00***	***0,00***	***0,00***	***0,00***	***0,00***	***0,00***
12	***MISSIONE 12 - Diritti sociali, politiche sociali e famiglia***											
01	Interventi per l'infanzia e i minori e per asili nido	0,00	0,00	160.897,28	0,00	0,00	0,00	0,00	0,00	0,00	0,00	160.897,28
02	Interventi per la disabilità	0,00	0,00	84.948,65	0,00	0,00	0,00	0,00	0,00	0,00	0,00	84.948,65
03	Interventi per gli anziani	0,00	0,00	94.352,88	1.500,00	0,00	0,00	0,00	0,00	0,00	0,00	95.852,88
04	Interventi per soggetti a rischio di esclusione sociale	0,00	0,00	256,00	382.641,30	0,00	0,00	0,00	0,00	0,00	0,00	382.897,30
05	Interventi per le famiglie	0,00	0,00	2.000,00	42.040,20	0,00	0,00	0,00	0,00	0,00	0,00	44.040,20
06	Interventi per il diritto alla casa	0,00	0,00	0,00	0,00	0,00	0,00	0,00	0,00	0,00	0,00	0,00
07	Programmazione e governo della rete dei servizi sociosanitari e sociali	131.169,00	6.950,00	33.672,44	0,00	0,00	0,00	0,00	0,00	0,00	0,00	171.791,44
08	Cooperazione e associazionismo	0,00	0,00	11.067,95	0,00	0,00	0,00	0,00	0,00	0,00	0,00	11.067,95
09	Servizio necroscopico e cimiteriale	0,00	0,00	0,00	0,00	0,00	0,00	0,00	0,00	0,00	0,00	0,00
	TOTALE MISSIONE 12 - Diritti sociali, politiche sociali e famiglia	***131.169,00***	***6.950,00***	***387.195,20***	***426.181,50***	***0,00***	***0,00***	***0,00***	***0,00***	***0,00***	***0,00***	***951.495,70***

Comune di Itri
Provincia di Latina

PROSPETTO DELLE SPESE DI BILANCIO PER MISSIONI, PROGRAMMI E MACROAGGREGATI
SPESE CORRENTI - IMPEGNI

	MISSIONI E PROGRAMMI \ MACROAGGREGATI	Redditi da lavoro dipendente	Imposte e tasse a carico dell'ente	Acquisto di beni e servizi	Trasferimenti correnti	Trasferimenti di tributi	Fondi perequativi	Interessi passivi	Altre spese per redditi da capitale	Rimborsi e poste correttive delle entrate	Altre spese correnti	Totale
		101	102	103	104	105	106	107	108	109	110	100
13	***MISSIONE 13 - Tutela della salute***											
01	Servizio sanitario regionale - finanziamento ordinario corrente per la garanzia dei LEA	0,00	0,00	0,00	0,00	0,00	0,00	0,00	0,00	0,00	0,00	0,00
02	Servizio sanitario regionale - finanziamento aggiuntivo corrente per livelli di assistenza superiori ai LEA	0,00	0,00	0,00	0,00	0,00	0,00	0,00	0,00	0,00	0,00	0,00
03	Servizio sanitario regionale - finanziamento aggiuntivo corrente per la copertura dello squilibrio di bilancio corrente	0,00	0,00	0,00	0,00	0,00	0,00	0,00	0,00	0,00	0,00	0,00
06	Servizio sanitario regionale - restituzione maggiori gettiti SSN	0,00	0,00	0,00	0,00	0,00	0,00	0,00	0,00	0,00	0,00	0,00
07	Ulteriori spese in materia sanitaria	0,00	0,00	0,00	0,00	0,00	0,00	0,00	0,00	0,00	0,00	0,00
	TOTALE MISSIONE 13 - Tutela della salute	***0,00***	***0,00***	***0,00***	***0,00***	***0,00***	***0,00***	***0,00***	***0,00***	***0,00***	***0,00***	***0,00***
14	***MISSIONE 14 - Sviluppo economico e competitività***											
01	Industria, e PMI e Artigianato	0,00	0,00	5.000,00	0,00	0,00	0,00	0,00	0,00	0,00	0,00	5.000,00
02	Commercio - reti distributive - tutela dei consumatori	0,00	0,00	10.469,95	5.000,00	0,00	0,00	0,00	0,00	0,00	0,00	15.469,95
03	Ricerca e innovazione	0,00	0,00	0,00	0,00	0,00	0,00	0,00	0,00	0,00	0,00	0,00
04	Reti e altri servizi di pubblica utilità	0,00	0,00	43.864,07	6.328,00	0,00	0,00	0,00	0,00	0,00	0,00	50.192,07
	TOTALE MISSIONE 14 - Sviluppo economico e competitività	***0,00***	***0,00***	***59.334,02***	***11.328,00***	***0,00***	***0,00***	***0,00***	***0,00***	***0,00***	***0,00***	***70.662,02***
15	***MISSIONE 15 - Politiche per il lavoro e la formazione professionale***											
01	Servizi per lo sviluppo del mercato del lavoro	0,00	0,00	0,00	0,00	0,00	0,00	0,00	0,00	0,00	0,00	0,00
02	Formazione professionale	0,00	0,00	0,00	0,00	0,00	0,00	0,00	0,00	0,00	0,00	0,00
03	Sostegno all'occupazione	0,00	0,00	0,00	0,00	0,00	0,00	0,00	0,00	0,00	0,00	0,00
	TOTALE MISSIONE 15 - Politiche per il lavoro e la formazione professionale	***0,00***	***0,00***	***0,00***	***0,00***	***0,00***	***0,00***	***0,00***	***0,00***	***0,00***	***0,00***	***0,00***

Comune di Itri
Provincia di Latina

PROSPETTO DELLE SPESE DI BILANCIO PER MISSIONI, PROGRAMMI E MACROAGGREGATI
SPESE CORRENTI - IMPEGNI

	MISSIONI E PROGRAMMI \ MACROAGGREGATI	Redditi da lavoro dipendente	Imposte e tasse a carico dell'ente	Acquisto di beni e servizi	Trasferimenti correnti	Trasferimenti di tributi	Fondi perequativi	Interessi passivi	Altre spese per redditi da capitale	Rimborsi e poste correttive delle entrate	Altre spese correnti	Totale
		101	102	103	104	105	106	107	108	109	110	100
16	***MISSIONE 16 - Agricoltura, politiche agroalimentari e pesca***											
01	Sviluppo del settore agricolo e del sistema agroalimentare	0,00	0,00	0,00	2.566,00	0,00	0,00	0,00	0,00	0,00	0,00	2.566,00
02	Caccia e pesca	0,00	0,00	0,00	0,00	0,00	0,00	0,00	0,00	0,00	0,00	0,00
	TOTALE MISSIONE 16 - Agricoltura, politiche agroalimentari e pesca	***0,00***	***0,00***	***0,00***	***2.566,00***	***0,00***	***0,00***	***0,00***	***0,00***	***0,00***	***0,00***	***2.566,00***
17	***MISSIONE 17 - Energia e diversificazione delle fonti energetiche***											
01	Fonti energetiche	0,00	0,00	0,00	0,00	0,00	0,00	0,00	0,00	0,00	0,00	0,00
	TOTALE MISSIONE 17 - Energia e diversificazione delle fonti energetiche	***0,00***	***0,00***	***0,00***	***0,00***	***0,00***	***0,00***	***0,00***	***0,00***	***0,00***	***0,00***	***0,00***
18	***MISSIONE 18 - Relazioni con le altre autonomie territoriali e locali***											
01	Relazioni finanziarie con le altre autonomie territoriali	0,00	0,00	9.000,00	0,00	0,00	0,00	0,00	0,00	0,00	0,00	9.000,00
	TOTALE MISSIONE 18 - Relazioni con le altre autonomie territoriali e locali	***0,00***	***0,00***	***9.000,00***	***0,00***	***0,00***	***0,00***	***0,00***	***0,00***	***0,00***	***0,00***	***9.000,00***
19	***MISSIONE 19 - Relazioni internazionali***											
01	Relazioni internazionali e Cooperazione allo sviluppo	0,00	0,00	0,00	0,00	0,00	0,00	0,00	0,00	0,00	0,00	0,00
	TOTALE MISSIONE 19 - Relazioni internazionali	***0,00***	***0,00***	***0,00***	***0,00***	***0,00***	***0,00***	***0,00***	***0,00***	***0,00***	***0,00***	***0,00***

Comune di Itri
Provincia di Latina

PROSPETTO DELLE SPESE DI BILANCIO PER MISSIONI, PROGRAMMI E MACROAGGREGATI
SPESE CORRENTI - IMPEGNI

	MISSIONI E PROGRAMMI \ MACROAGGREGATI	Redditi da lavoro dipendente	Imposte e tasse a carico dell'ente	Acquisto di beni e servizi	Trasferimenti correnti	Trasferimenti di tributi	Fondi perequativi	Interessi passivi	Altre spese per redditi da capitale	Rimborsi e poste correttive delle entrate	Altre spese correnti	Totale
		101	102	103	104	105	106	107	108	109	110	100
20	***MISSIONE 20 - Fondi e accantonamenti***											
01	Fondo di riserva	0,00	0,00	0,00	0,00	0,00	0,00	0,00	0,00	0,00	0,00	0,00
02	Fondo crediti di dubbia esigibilità	0,00	0,00	0,00	0,00	0,00	0,00	0,00	0,00	0,00	0,00	0,00
03	Altri fondi	0,00	0,00	0,00	0,00	0,00	0,00	0,00	0,00	0,00	15.000,00	15.000,00
	TOTALE MISSIONE 20 - Fondi e accantonamenti	***0,00***	***0,00***	***0,00***	***0,00***	***0,00***	***0,00***	***0,00***	***0,00***	***0,00***	***15.000,00***	***15.000,00***
50	***MISSIONE 50 - Debito pubblico***											
01	Quota interessi ammortamento mutui e prestiti obbligazionari	0,00	0,00	0,00	0,00	0,00	0,00	222.231,71	0,00	0,00	0,00	222.231,71
02	Quota capitale ammortamento mutui e prestiti obbligazionari	0,00	0,00	0,00	0,00	0,00	0,00	0,00	0,00	0,00	0,00	0,00
	TOTALE MISSIONE 50 - Debito pubblico	***0,00***	***0,00***	***0,00***	***0,00***	***0,00***	***0,00***	***222.231,71***	***0,00***	***0,00***	***0,00***	***222.231,71***
60	***MISSIONE 60 - Anticipazioni finanziarie***											
01	Restituzione anticipazioni di tesoreria	0,00	0,00	0,00	0,00	0,00	0,00	0,00	0,00	0,00	0,00	0,00
	TOTALE MISSIONE 60 - Anticipazioni finanziarie	***0,00***	***0,00***	***0,00***	***0,00***	***0,00***	***0,00***	***0,00***	***0,00***	***0,00***	***0,00***	***0,00***
	TOTALE MACROAGGREGATI	***1.654.781,88***	***106.836,53***	***4.029.581,03***	***540.287,11***	***20.000,00***	***0,00***	***222.231,71***	***0,00***	***9.523,40***	***125.370,83***	***6.708.612,49***

Comune di Itri
Provincia di Latina

PROSPETTO DELLE SPESE DI BILANCIO PER MISSIONI, PROGRAMMI E MACROAGGREGATI
SPESE IN CONTO CAPITALE E SPESE PER INCREMENTO DI ATTIVITA' FINANZIARIE - IMPEGNI

	MISSIONI E PROGRAMMI \ MACROAGGREGATI	Tributi in conto capitale a carico dell'ente	Investimenti fissi lordi e acquisto di terreni	Contributi agli investimenti	Altri trasferimenti in conto capitale	Altre spese in conto capitale	Totale SPESE IN CONTO CAPITALE	Acquisizioni di attività finanziarie	Concessione crediti di breve termine	Concessione crediti di medio - lungo termine	Altre spese per incremento di attività	Totale SPESE PER INCREMENTO DI ATTIVITA'
		201	202	203	204	205	200	301	302	303	304	300
01	***MISSIONE 1 - Servizi istituzionali, generali e di gestione***											
01	Organi istituzionali	0,00	0,00	0,00	0,00	0,00	0,00	0,00	0,00	0,00	0,00	0,00
02	Segreteria generale	0,00	11.835,60	0,00	0,00	0,00	11.835,60	0,00	0,00	0,00	0,00	0,00
03	Gestione economica, finanziaria, programmazione e provveditorato	0,00	216,00	0,00	0,00	0,00	216,00	0,00	0,00	0,00	0,00	0,00
04	Gestione delle entrate tributarie e servizi fiscali	0,00	915,00	0,00	0,00	0,00	915,00	0,00	0,00	0,00	0,00	0,00
05	Gestione dei beni demaniali e patrimoniali	0,00	278.171,87	0,00	0,00	0,00	278.171,87	0,00	0,00	0,00	0,00	0,00
06	Ufficio tecnico	0,00	31.859,97	0,00	0,00	0,00	31.859,97	0,00	0,00	0,00	0,00	0,00
07	Elezioni e consultazioni popolari - Anagrafe e stato civile	0,00	0,00	0,00	0,00	0,00	0,00	0,00	0,00	0,00	0,00	0,00
08	Statistica e sistemi informativi	0,00	0,00	0,00	0,00	0,00	0,00	0,00	0,00	0,00	0,00	0,00
09	Assistenza tecnico-amministrativa agli enti locali	0,00	0,00	0,00	0,00	0,00	0,00	0,00	0,00	0,00	0,00	0,00
10	Risorse umane	0,00	0,00	0,00	0,00	0,00	0,00	0,00	0,00	0,00	0,00	0,00
11	Altri servizi generali	0,00	0,00	0,00	0,00	0,00	0,00	0,00	0,00	0,00	0,00	0,00
	TOTALE MISSIONE 1 - Servizi istituzionali, generali e di gestione	***0,00***	***322.998,44***	***0,00***	***0,00***	***0,00***	***322.998,44***	***0,00***	***0,00***	***0,00***	***0,00***	***0,00***
02	***MISSIONE 2 - Giustizia***											
01	Uffici giudiziari	0,00	0,00	0,00	0,00	0,00	0,00	0,00	0,00	0,00	0,00	0,00
02	Casa circondariale ed altri servizi	0,00	0,00	0,00	0,00	0,00	0,00	0,00	0,00	0,00	0,00	0,00
	TOTALE MISSIONE 2 - Giustizia	***0,00***	***0,00***	***0,00***	***0,00***	***0,00***	***0,00***	***0,00***	***0,00***	***0,00***	***0,00***	***0,00***
03	***MISSIONE 3 - Ordine pubblico e sicurezza***											
01	Polizia locale e amministrativa	0,00	19.987,50	0,00	0,00	0,00	19.987,50	0,00	0,00	0,00	0,00	0,00
02	Sistema integrato di sicurezza urbana	0,00	0,00	0,00	0,00	0,00	0,00	0,00	0,00	0,00	0,00	0,00
	TOTALE MISSIONE 3 - Ordine pubblico e sicurezza	***0,00***	***19.987,50***	***0,00***	***0,00***	***0,00***	***19.987,50***	***0,00***	***0,00***	***0,00***	***0,00***	***0,00***

Comune di Itri
Provincia di Latina

PROSPETTO DELLE SPESE DI BILANCIO PER MISSIONI, PROGRAMMI E MACROAGGREGATI
SPESE IN CONTO CAPITALE E SPESE PER INCREMENTO DI ATTIVITA' FINANZIARIE - IMPEGNI

	MISSIONI E PROGRAMMI \ MACROAGGREGATI	Tributi in conto capitale a carico dell'ente	Investimenti fissi lordi e acquisto di terreni	Contributi agli investimenti	Altri trasferimenti in conto capitale	Altre spese in conto capitale	Totale SPESE IN CONTO CAPITALE	Acquisizioni di attività finanziarie	Concessione crediti di breve termine	Concessione crediti di medio - lungo termine	Altre spese per incremento di attività	Totale SPESE PER INCREMENTO DI ATTIVITA'
		201	202	203	204	205	200	301	302	303	304	300
04	***MISSIONE 4 - Istruzione e diritto allo studio***											
01	Istruzione prescolastica	0,00	5.636,40	0,00	0,00	0,00	5.636,40	0,00	0,00	0,00	0,00	0,00
02	Altri ordini di istruzione non universitaria	0,00	0,00	0,00	0,00	0,00	0,00	0,00	0,00	0,00	0,00	0,00
04	Istruzione universitaria	0,00	0,00	0,00	0,00	0,00	0,00	0,00	0,00	0,00	0,00	0,00
05	Istruzione tecnica superiore	0,00	0,00	0,00	0,00	0,00	0,00	0,00	0,00	0,00	0,00	0,00
06	Servizi ausiliari all'istruzione	0,00	6.000,00	0,00	0,00	0,00	6.000,00	0,00	0,00	0,00	0,00	0,00
07	Diritto allo studio	0,00	0,00	0,00	0,00	0,00	0,00	0,00	0,00	0,00	0,00	0,00
	TOTALE MISSIONE 4 - Istruzione e diritto allo studio	***0,00***	***11.636,40***	***0,00***	***0,00***	***0,00***	***11.636,40***	***0,00***	***0,00***	***0,00***	***0,00***	***0,00***
05	***MISSIONE 5 - Tutela e valorizzazione dei beni e delle attività culturali***											
01	Valorizzazione dei beni di interesse storico	0,00	3.500,00	0,00	0,00	0,00	3.500,00	0,00	0,00	0,00	0,00	0,00
02	Attività culturali e interventi diversi nel settore culturale	0,00	0,00	0,00	0,00	0,00	0,00	0,00	0,00	0,00	0,00	0,00
	TOTALE MISSIONE 5 - Tutela e valorizzazione dei beni e delle attività culturali	***0,00***	***3.500,00***	***0,00***	***0,00***	***0,00***	***3.500,00***	***0,00***	***0,00***	***0,00***	***0,00***	***0,00***
06	***MISSIONE 6 - Politiche giovanili, sport e tempo libero***											
01	Sport e tempo libero	0,00	0,00	0,00	0,00	0,00	0,00	0,00	0,00	0,00	0,00	0,00
02	Giovani	0,00	0,00	0,00	0,00	0,00	0,00	0,00	0,00	0,00	0,00	0,00
	TOTALE MISSIONE 6 - Politiche giovanili, sport e tempo libero	***0,00***	***0,00***	***0,00***	***0,00***	***0,00***	***0,00***	***0,00***	***0,00***	***0,00***	***0,00***	***0,00***
07	***MISSIONE 7 - Turismo***											
01	Sviluppo e valorizzazione del turismo	0,00	0,00	0,00	0,00	0,00	0,00	0,00	0,00	0,00	0,00	0,00
	TOTALE MISSIONE 7 - Turismo	***0,00***	***0,00***	***0,00***	***0,00***	***0,00***	***0,00***	***0,00***	***0,00***	***0,00***	***0,00***	***0,00***

Comune di Itri
Provincia di Latina

PROSPETTO DELLE SPESE DI BILANCIO PER MISSIONI, PROGRAMMI E MACROAGGREGATI
SPESE IN CONTO CAPITALE E SPESE PER INCREMENTO DI ATTIVITA' FINANZIARIE - IMPEGNI

	MISSIONI E PROGRAMMI \ MACROAGGREGATI	Tributi in conto capitale a carico dell'ente	Investimenti fissi lordi e acquisto di terreni	Contributi agli investimenti	Altri trasferimenti in conto capitale	Altre spese in conto capitale	Totale SPESE IN CONTO CAPITALE	Acquisizioni di attività finanziarie	Concessione crediti di breve termine	Concessione crediti di medio - lungo termine	Altre spese per incremento di attività	Totale SPESE PER INCREMENTO DI ATTIVITA'
		201	202	203	204	205	200	301	302	303	304	300
08	***MISSIONE 8 - Assetto del territorio ed edilizia abitativa***											
01	Urbanistica e assetto del territorio	0,00	269.949,73	0,00	0,00	0,00	269.949,73	0,00	0,00	0,00	0,00	0,00
02	Edilizia residenziale pubblica e locale e piani di edilzia economico-popolare	0,00	0,00	0,00	0,00	0,00	0,00	0,00	0,00	0,00	0,00	0,00
	TOTALE MISSIONE 8 - Assetto del territorio ed edilizia abitativa	***0,00***	***269.949,73***	***0,00***	***0,00***	***0,00***	***269.949,73***	***0,00***	***0,00***	***0,00***	***0,00***	***0,00***
09	***MISSIONE 9 - Sviluppo sostenibile e tutela del territorio e dell'ambiente***											
01	Difesa del suolo	0,00	22.574,80	0,00	0,00	0,00	22.574,80	0,00	0,00	0,00	0,00	0,00
02	Tutela, valorizzazione e recupero ambientale	0,00	0,00	0,00	0,00	0,00	0,00	0,00	0,00	0,00	0,00	0,00
03	Rifiuti	0,00	0,00	0,00	0,00	0,00	0,00	0,00	0,00	0,00	0,00	0,00
04	Servizio idrico integrato	0,00	0,00	0,00	0,00	0,00	0,00	0,00	0,00	0,00	0,00	0,00
05	Aree protette, parchi naturali, protezione naturalistica e forestazione	0,00	0,00	0,00	0,00	0,00	0,00	0,00	0,00	0,00	0,00	0,00
06	Tutela e valorizzazione delle risorse idriche	0,00	0,00	0,00	0,00	0,00	0,00	0,00	0,00	0,00	0,00	0,00
07	Sviluppo sostenibile territorio montano piccoli Comuni	0,00	0,00	0,00	0,00	0,00	0,00	0,00	0,00	0,00	0,00	0,00
08	Qualità dell'aria e riduzione dell'inquinamento	0,00	0,00	0,00	0,00	0,00	0,00	0,00	0,00	0,00	0,00	0,00
	TOTALE MISSIONE 9 - Sviluppo sostenibile e tutela del territorio e dell'ambiente	***0,00***	***22.574,80***	***0,00***	***0,00***	***0,00***	***22.574,80***	***0,00***	***0,00***	***0,00***	***0,00***	***0,00***
10	***MISSIONE 10 - Trasporti e diritto alla mobilità***											
01	Trasporto ferroviario	0,00	0,00	0,00	0,00	0,00	0,00	0,00	0,00	0,00	0,00	0,00
02	Trasporto pubblico locale	0,00	0,00	0,00	0,00	0,00	0,00	0,00	0,00	0,00	0,00	0,00
03	Trasporto per vie d'acqua	0,00	0,00	0,00	0,00	0,00	0,00	0,00	0,00	0,00	0,00	0,00
04	Altre modalità di trasporto	0,00	0,00	0,00	0,00	0,00	0,00	0,00	0,00	0,00	0,00	0,00
05	Viabilità e infrastrutture stradali	0,00	0,00	0,00	0,00	0,00	0,00	0,00	0,00	0,00	0,00	0,00
	TOTALE MISSIONE 10 - Trasporti e diritto alla mobilità	***0,00***	***0,00***	***0,00***	***0,00***	***0,00***	***0,00***	***0,00***	***0,00***	***0,00***	***0,00***	***0,00***

Comune di Itri
Provincia di Latina

PROSPETTO DELLE SPESE DI BILANCIO PER MISSIONI, PROGRAMMI E MACROAGGREGATI
SPESE IN CONTO CAPITALE E SPESE PER INCREMENTO DI ATTIVITA' FINANZIARIE - IMPEGNI

	MISSIONI E PROGRAMMI \ MACROAGGREGATI	Tributi in conto capitale a carico dell'ente	Investimenti fissi lordi e acquisto di terreni	Contributi agli investimenti	Altri trasferimenti in conto capitale	Altre spese in conto capitale	Totale SPESE IN CONTO CAPITALE	Acquisizioni di attività finanziarie	Concessione crediti di breve termine	Concessione crediti di medio - lungo termine	Altre spese per incremento di attività	Totale SPESE PER INCREMENTO DI ATTIVITA'
		201	202	203	204	205	200	301	302	303	304	300
11	***MISSIONE 11 - Soccorso civile***											
01	Sistema di protezione civile	0,00	0,00	0,00	0,00	0,00	0,00	0,00	0,00	0,00	0,00	0,00
02	Interventi a seguito di calamità naturali	0,00	0,00	0,00	0,00	0,00	0,00	0,00	0,00	0,00	0,00	0,00
	TOTALE MISSIONE 11 - Soccorso civile	***0,00***	***0,00***	***0,00***	***0,00***	***0,00***	***0,00***	***0,00***	***0,00***	***0,00***	***0,00***	***0,00***
12	***MISSIONE 12 - Diritti sociali, politiche sociali e famiglia***											
01	Interventi per l'infanzia e i minori e per asili nido	0,00	0,00	0,00	0,00	0,00	0,00	0,00	0,00	0,00	0,00	0,00
02	Interventi per la disabilità	0,00	0,00	0,00	0,00	0,00	0,00	0,00	0,00	0,00	0,00	0,00
03	Interventi per gli anziani	0,00	0,00	0,00	0,00	0,00	0,00	0,00	0,00	0,00	0,00	0,00
04	Interventi per soggetti a rischio di esclusione sociale	0,00	0,00	0,00	0,00	0,00	0,00	0,00	0,00	0,00	0,00	0,00
05	Interventi per le famiglie	0,00	0,00	0,00	0,00	0,00	0,00	0,00	0,00	0,00	0,00	0,00
06	Interventi per il diritto alla casa	0,00	0,00	0,00	0,00	0,00	0,00	0,00	0,00	0,00	0,00	0,00
07	Programmazione e governo della rete dei servizi sociosanitari e sociali	0,00	0,00	0,00	0,00	0,00	0,00	0,00	0,00	0,00	0,00	0,00
08	Cooperazione e associazionismo	0,00	0,00	0,00	0,00	0,00	0,00	0,00	0,00	0,00	0,00	0,00
09	Servizio necroscopico e cimiteriale	0,00	0,00	0,00	0,00	0,00	0,00	0,00	0,00	0,00	0,00	0,00
	TOTALE MISSIONE 12 - Diritti sociali, politiche sociali e famiglia	***0,00***	***0,00***	***0,00***	***0,00***	***0,00***	***0,00***	***0,00***	***0,00***	***0,00***	***0,00***	***0,00***
13	***MISSIONE 13 - Tutela della salute***											
04	Servizio sanitario regionale - ripiano di disavanzi sanitari relativi ad esercizi pregressi	0,00	0,00	0,00	0,00	0,00	0,00	0,00	0,00	0,00	0,00	0,00
05	Servizio sanitario regionale - investimenti sanitari	0,00	0,00	0,00	0,00	0,00	0,00	0,00	0,00	0,00	0,00	0,00
07	Ulteriori spese in materia sanitaria	0,00	0,00	0,00	0,00	0,00	0,00	0,00	0,00	0,00	0,00	0,00
	TOTALE MISSIONE 13 - Tutela della salute	***0,00***	***0,00***	***0,00***	***0,00***	***0,00***	***0,00***	***0,00***	***0,00***	***0,00***	***0,00***	***0,00***

Comune di Itri
Provincia di Latina

PROSPETTO DELLE SPESE DI BILANCIO PER MISSIONI, PROGRAMMI E MACROAGGREGATI
SPESE IN CONTO CAPITALE E SPESE PER INCREMENTO DI ATTIVITA' FINANZIARIE - IMPEGNI

	MISSIONI E PROGRAMMI \ MACROAGGREGATI	Tributi in conto capitale a carico dell'ente	Investimenti fissi lordi e acquisto di terreni	Contributi agli investimenti	Altri trasferimenti in conto capitale	Altre spese in conto capitale	Totale SPESE IN CONTO CAPITALE	Acquisizioni di attività finanziarie	Concessione crediti di breve termine	Concessione crediti di medio - lungo termine	Altre spese per incremento di attività	Totale SPESE PER INCREMENTO DI ATTIVITA'
		201	202	203	204	205	200	301	302	303	304	300
14	***MISSIONE 14 - Sviluppo economico e competitività***											
01	Industria, e PMI e Artigianato	0,00	0,00	0,00	0,00	0,00	0,00	0,00	0,00	0,00	0,00	0,00
02	Commercio - reti distributive - tutela dei consumatori	0,00	0,00	0,00	0,00	0,00	0,00	0,00	0,00	0,00	0,00	0,00
03	Ricerca e innovazione	0,00	0,00	0,00	0,00	0,00	0,00	0,00	0,00	0,00	0,00	0,00
04	Reti e altri servizi di pubblica utilità	0,00	0,00	0,00	0,00	0,00	0,00	0,00	0,00	0,00	0,00	0,00
	TOTALE MISSIONE 14 - Sviluppo economico e competitività	***0,00***	***0,00***	***0,00***	***0,00***	***0,00***	***0,00***	***0,00***	***0,00***	***0,00***	***0,00***	***0,00***
15	***MISSIONE 15 - Politiche per il lavoro e la formazione professionale***											
01	Servizi per lo sviluppo del mercato del lavoro	0,00	0,00	0,00	0,00	0,00	0,00	0,00	0,00	0,00	0,00	0,00
02	Formazione professionale	0,00	0,00	0,00	0,00	0,00	0,00	0,00	0,00	0,00	0,00	0,00
03	Sostegno all'occupazione	0,00	0,00	0,00	0,00	0,00	0,00	0,00	0,00	0,00	0,00	0,00
	TOTALE MISSIONE 15 - Politiche per il lavoro e la formazione professionale	***0,00***	***0,00***	***0,00***	***0,00***	***0,00***	***0,00***	***0,00***	***0,00***	***0,00***	***0,00***	***0,00***
16	***MISSIONE 16 - Agricoltura, politiche agroalimentari e pesca***											
01	Sviluppo del settore agricolo e del sistema agroalimentare	0,00	0,00	0,00	0,00	0,00	0,00	0,00	0,00	0,00	0,00	0,00
02	Caccia e pesca	0,00	0,00	0,00	0,00	0,00	0,00	0,00	0,00	0,00	0,00	0,00
	TOTALE MISSIONE 16 - Agricoltura, politiche agroalimentari e pesca	***0,00***	***0,00***	***0,00***	***0,00***	***0,00***	***0,00***	***0,00***	***0,00***	***0,00***	***0,00***	***0,00***
17	***MISSIONE 17 - Energia e diversificazione delle fonti energetiche***											
01	Fonti energetiche	0,00	0,00	0,00	0,00	0,00	0,00	0,00	0,00	0,00	0,00	0,00
	TOTALE MISSIONE 17 - Energia e diversificazione delle fonti energetiche	***0,00***	***0,00***	***0,00***	***0,00***	***0,00***	***0,00***	***0,00***	***0,00***	***0,00***	***0,00***	***0,00***

Comune di Itri
Provincia di Latina

PROSPETTO DELLE SPESE DI BILANCIO PER MISSIONI, PROGRAMMI E MACROAGGREGATI
SPESE IN CONTO CAPITALE E SPESE PER INCREMENTO DI ATTIVITA' FINANZIARIE - IMPEGNI

	MISSIONI E PROGRAMMI \ MACROAGGREGATI	Tributi in conto capitale a carico dell'ente	Investimenti fissi lordi e acquisto di terreni	Contributi agli investimenti	Altri trasferimenti in conto capitale	Altre spese in conto capitale	Totale SPESE IN CONTO CAPITALE	Acquisizioni di attività finanziarie	Concessione crediti di breve termine	Concessione crediti di medio - lungo termine	Altre spese per incremento di attività	Totale SPESE PER INCREMENTO DI ATTIVITA'
		201	202	203	204	205	200	301	302	303	304	300
18	***MISSIONE 18 - Relazioni con le altre autonomie territoriali e locali***											
01	Relazioni finanziarie con le altre autonomie territoriali	0,00	0,00	0,00	0,00	0,00	0,00	0,00	0,00	0,00	0,00	0,00
	TOTALE MISSIONE 18 - Relazioni con le altre autonomie territoriali e locali	***0,00***	***0,00***	***0,00***	***0,00***	***0,00***	***0,00***	***0,00***	***0,00***	***0,00***	***0,00***	***0,00***
19	***MISSIONE 19 - Relazioni internazionali***											
01	Relazioni internazionali e Cooperazione allo sviluppo	0,00	0,00	0,00	0,00	0,00	0,00	0,00	0,00	0,00	0,00	0,00
	TOTALE MISSIONE 19 - Relazioni internazionali	***0,00***	***0,00***	***0,00***	***0,00***	***0,00***	***0,00***	***0,00***	***0,00***	***0,00***	***0,00***	***0,00***
20	***MISSIONE 20 - Fondi e accantonamenti***											
01	Fondo di riserva	0,00	0,00	0,00	0,00	0,00	0,00	0,00	0,00	0,00	0,00	0,00
02	Fondo crediti di dubbia esigibilità	0,00	0,00	0,00	0,00	0,00	0,00	0,00	0,00	0,00	0,00	0,00
03	Altri fondi	0,00	0,00	0,00	0,00	0,00	0,00	0,00	0,00	0,00	0,00	0,00
	TOTALE MISSIONE 20 - Fondi e accantonamenti	***0,00***	***0,00***	***0,00***	***0,00***	***0,00***	***0,00***	***0,00***	***0,00***	***0,00***	***0,00***	***0,00***
	TOTALE MACROAGGREGATI	***0,00***	***650.646,87***	***0,00***	***0,00***	***0,00***	***650.646,87***	***0,00***	***0,00***	***0,00***	***0,00***	***0,00***

Comune di Itri
Provincia di Latina

PROSPETTO DELLE SPESE DI BILANCIO PER MISSIONI, PROGRAMMI E MACROAGGREGATI
SPESE PER RIMBORSO DI PRESTITI - IMPEGNI

	TITOLO E PROGRAMMI \ MACROAGGREGATI	Rimborso di titoli obbligazionari	Rimborso prestiti a breve termine	Rimborso mutui e altri finanziamenti a medio lungo termine	Rimborso di altre forme di indebitamento	Fondi per rimborso prestiti	Totale
		401	402	403	404	405	400
50	***MISSIONE 50 - Debito pubblico***						
02	Quota capitale ammortamento mutui e prestiti obbligazionari	0,00	0,00	293.000,00	0,00	0,00	293.000,00
	TOTALE MISSIONE 50 - Debito pubblico	***0,00***	***0,00***	***293.000,00***	***0,00***	***0,00***	***293.000,00***

Comune di Itri
Provincia di Latina

PROSPETTO DELLE SPESE DI BILANCIO PER MISSIONI, PROGRAMMI E MACROAGGREGATI
SPESE PER SERVIZI PER CONTO TERZI E PARTITE DI GIRO - IMPEGNI

	TITOLO E PROGRAMMI \ MACROAGGREGATI	Uscite per partite di giro	Uscite per conto terzi	Totale
		701	702	700
99	***MISSIONE 99 - Servizi per conto terzi***			
01	Servizi per conto terzi - partite di giro	1.047.802,15	0,00	1.047.802,15
02	Anticipazione per il finanziamento del sistema sanitario nazionale	0,00	0,00	0,00
	TOTALE MISSIONE 99 - Servizi per conto terzi	***1.047.802,15***	***0,00***	***1.047.802,15***

PROSPETTO DIMOSTRATIVO DEL RISULTATO DI AMMINISTRAZIONE

		GESTIONE		
		RESIDUI	COMPETENZA	TOTALE
Fondo di cassa al 1 gennaio				5.083.171,78
RISCOSSIONI	(+)	1.371.335,97	7.369.088,73	8.740.424,70
PAGAMENTI	(-)	2.047.386,18	7.101.033,47	9.148.419,65
SALDO DI CASSA AL 31 DICEMBRE	(=)			4.675.176,83
PAGAMENTI per azioni esecutive non regolarizzate al 31 dicembre	(-)			0,00
FONDO DI CASSA AL 31 DICEMBRE	(=)			4.675.176,83
RESIDUI ATTIVI	(+)	5.438.368,13	2.187.480,12	7.625.848,25
di cui derivanti da accertamenti di tributi effettuati sulla base della stima del dipartimento delle finanze				0,00
RESIDUI PASSIVI	(-)	7.922.182,03	1.599.028,04	9.521.210,07
FONDO PLURIENNALE VINCOLATO PER SPESE CORRENTI	(-)			24.912,43
FONDO PLURIENNALE VINCOLATO PER SPESE IN CONTO CAPITALE	(-)			629.108,47
RISULTATO DI AMMINISTRAZIONE AL 31 DICEMBRE (A)	**(=)**			**2.125.794,11**

Composizione del risultato di amministrazione al 31 dicembre:				
Parte accantonata				
Fondo crediti di dubbia esigibilita' al 31/12/2019				1.163.634,07
Fondo anticipazioni liquidita'				0,00
Fondo perdite societa' partecipate				20.000,00
Fondo contezioso				177.947,42
Altri accantonamenti				5.521,96
Totale parte accantonata B)				**1.367.103,45**
Parte vincolata				
Vincoli derivanti da leggi e dai principi contabili				201.298,69
Vincoli derivanti da trasferimenti				126.673,91
Vincoli derivanti dalla contrazione di mutui				0,00
Vincoli formalmente attribuiti dall'ente				0,00
Altri vincoli				38.175,39
Totale parte vincolata C)				**366.147,99**
Parte destinata agli investimenti				
Totale destinata agli investimenti D)				**172.437,89**
Totale parte disponibile (E=A-B-C-D)				**220.104,78**

Comune di Itri
Provincia di Latina

QUADRO GENERALE RIASSUNTIVO

ENTRATE	ACCERTAMENTI	INCASSI	SPESE	IMPEGNI	PAGAMENTI
Fondo di cassa all'inizio dell'esercizio		5.083.171,78			
Utilizzo avanzo di amministrazione	276.300,00		**Disavanzo di amministrazione**	0,00	
di cui Utilizzo Fondo anticipazioni di liquidita'	0,00				
Fondo pluriennale vincolato di parte corrente	0,00				
Fondo pluriennale vincolato in c/capitale	0,00				
di cui Fondo pluriennale vincolato in c/capitale finanziato da debito	0,00				
Fondo pluriennale vincolato per incremento di attività finanziarie	0,00				
Titolo 1 - Entrate correnti di natura tributaria, contributiva e	5.773.308,53	5.591.042,18	**Titolo 1** - Spese correnti	6.708.612,49	7.068.190,23
Titolo 2 - Trasferimenti correnti	558.046,89	632.394,89	Fondo pluriennale vincolato di parte corrente	24.912,43	
Titolo 3 - Entrate extratributarie	881.729,67	857.502,99			
Titolo 4 - Entrate in conto capitale	1.038.736,02	593.357,16	**Titolo 2** - Spese in conto capitale	650.646,87	679.751,59
			Fondo pluriennale vincolato in c/capitale	629.108,47	
			di cui Fondo pluriennale vincolato in c/capitale finanziato da debito	0,00	
Titolo 5 - Entrate da riduzione di attività finanziarie	0,00	0,00	**Titolo 3** - Spese per incremento di attività finanziarie	0,00	0,00
			Fondo pluriennale vincolato per attività finanziarie	0,00	
Totale entrate finali.....	8.251.821,11	7.674.297,22	**Totale spese finali.....**	8.013.280,26	7.747.941,82
Titolo 6 - Accensione di prestiti	256.945,59	0,00	**Titolo 4** - Rimborso di prestiti	293.000,00	378.819,44
			Fondo anticipazioni di liquidita'	0,00	
Titolo 7 - Anticipazioni da istituto tesoriere/cassiere	0,00	0,00	**Titolo 5** - Chiusura Anticipazioni da istituto tesoriere/cassiere	0,00	0,00
Titolo 9 - Entrate per conto di terzi e partite di giro	1.047.802,15	1.066.127,48	**Titolo 7** - Spese per conto terzi e partite di giro	1.047.802,15	1.021.658,39
Totale entrate dell'esercizio	9.556.568,85	8.740.424,70	**Totale spese dell'esercizio**	9.354.082,41	9.148.419,65
TOTALE COMPLESSIVO ENTRATE	9.832.868,85	13.823.596,48	**TOTALE COMPLESSIVO SPESE**	9.354.082,41	9.148.419,65
DISAVANZO DI COMPETENZA	0,00		**AVANZO DI COMPETENZA/FONDO DI CASSA**	478.786,44	4.675.176,83
TOTALE A PAREGGIO	9.832.868,85	13.823.596,48	**TOTALE A PAREGGIO**	9.832.868,85	13.823.596,48

QUADRO GENERALE RIASSUNTIVO

GESTIONE BILANCIO	
a) Avanzo di competenza (+) /Disavanzo di competenza (-)	478.786,44
b) Risorse accantonate stanziate nel bilancio dell'esercizio 2019	254.124,02
c) Risorse vincolate nel bilancio (+)	38.405,51
d) Equilibrio di bilancio (d=a-b-c)	186.256,91

GESTIONE DEGLI ACCANTONAMENTI IN SEDE DI RENDICONTO	
d)Equilibrio di bilancio (+)/(-)	186.256,91
e)Variazione accantonamenti effettuata in sede di rendiconto (+)/(-)	-89.490,71
f) Equilibrio complessivo (f=d-e)	275.747,62

RENDICONTO DEL TESORIERE

TITOLO TIPOLOGIA	DENOMINAZIONE	RESIDUI ATTIVI AL 01/01/2019 (RS) / PREVISIONI DEFINITIVE DI COMPETENZA (CP) / PREVISIONI DEFINITIVE DI CASSA (CS)		RISCOSSIONI IN C/RESIDUI (RR) / RISCOSSIONI IN C/COMPETENZA (RC) / TOTALE RISCOSSIONI (TR=RR+RC)	
TITOLO 1	***Entrate correnti di natura tributaria, contributiva e perequativa***				
10101	**Tipologia 101: Imposte, tasse e proventi assimilati**	RS	1.780.641,36	RR	809.559,77
		CP	5.051.758,06	RC	3.817.226,03
		CS	6.832.038,63	TR	4.626.785,80
10102	**Tipologia 102: Tributi destinati al finanziamento della sanità (solo per le Regioni)**	RS	0,00	RR	0,00
		CP	0,00	RC	0,00
		CS	0,00	TR	0,00
10103	**Tipologia 103: Tributi devoluti e regolati alle autonomie speciali (solo per le Regioni)**	RS	0,00	RR	0,00
		CP	0,00	RC	0,00
		CS	0,00	TR	0,00
10104	**Tipologia 104: Compartecipazioni di tributi**	RS	0,00	RR	0,00
		CP	0,00	RC	0,00
		CS	0,00	TR	0,00
10105	**Tipologia 105: ANNULLATA**	RS	0,00	RR	0,00
		CP	0,00	RC	0,00
		CS	0,00	TR	0,00
10301	**Tipologia 301: Fondi perequativi da Amministrazioni Centrali**	RS	0,00	RR	0,00
		CP	810.694,57	RC	964.256,38
		CS	810.694,57	TR	964.256,38
10302	**Tipologia 302: Fondi perequativi dalla Regione o Provincia autonoma**	RS	0,00	RR	0,00
		CP	0,00	RC	0,00
		CS	0,00	TR	0,00
10000	**Totale TITOLO 1 Entrate correnti di natura tributaria, contributiva e perequativa**	**RS**	**1.780.641,36**	**RR**	**809.559,77**
		CP	**5.862.452,63**	**RC**	**4.781.482,41**
		CS	**7.642.733,20**	**TR**	**5.591.042,18**

RENDICONTO DEL TESORIERE

TITOLO TIPOLOGIA	DENOMINAZIONE	RESIDUI ATTIVI AL 01/01/2019 (RS) / PREVISIONI DEFINITIVE DI COMPETENZA (CP) / PREVISIONI DEFINITIVE DI CASSA (CS)		RISCOSSIONI IN C/RESIDUI (RR) / RISCOSSIONI IN C/COMPETENZA (RC) / TOTALE RISCOSSIONI (TR=RR+RC)	
TITOLO 2	***Trasferimenti correnti***				
20101	**Tipologia 101: Trasferimenti correnti da Amministrazioni pubbliche**	RS	670.847,76	RR	205.246,40
		CP	2.094.555,47	RC	427.148,49
		CS	2.765.403,23	TR	632.394,89
20102	**Tipologia 102: Trasferimenti correnti da Famiglie**	RS	0,00	RR	0,00
		CP	0,00	RC	0,00
		CS	0,00	TR	0,00
20103	**Tipologia 103: Trasferimenti correnti da Imprese**	RS	0,00	RR	0,00
		CP	0,00	RC	0,00
		CS	0,00	TR	0,00
20104	**Tipologia 104: Trasferimenti correnti da Istituzioni Sociali Private**	RS	0,00	RR	0,00
		CP	0,00	RC	0,00
		CS	0,00	TR	0,00
20105	**Tipologia 105: Trasferimenti correnti dalla UE e dal Resto del Mondo**	RS	0,00	RR	0,00
		CP	0,00	RC	0,00
		CS	0,00	TR	0,00
20000 Totale TITOLO 2	**Trasferimenti correnti**	**RS**	**670.847,76**	**RR**	**205.246,40**
		CP	**2.094.555,47**	**RC**	**427.148,49**
		CS	**2.765.403,23**	**TR**	**632.394,89**

RENDICONTO DEL TESORIERE

TITOLO TIPOLOGIA	DENOMINAZIONE	RESIDUI ATTIVI AL 01/01/2019 (RS) / PREVISIONI DEFINITIVE DI COMPETENZA (CP) / PREVISIONI DEFINITIVE DI CASSA (CS)		RISCOSSIONI IN C/RESIDUI (RR) / RISCOSSIONI IN C/COMPETENZA (RC) / TOTALE RISCOSSIONI (TR=RR+RC)	
TITOLO 3	***Entrate extratributarie***				
30100	**Tipologia 100: Vendita di beni e servizi e proventi derivanti dalla gestione dei beni**	RS	211.897,15	RR	122.810,29
		CP	902.700,00	RC	504.668,36
		CS	1.099.272,42	TR	627.478,65
30200	**Tipologia 200: Proventi derivanti dall'attività di controllo e repressione delle irregolarità e degli illeciti**	RS	99.581,86	RR	42.918,86
		CP	263.000,00	RC	156.832,48
		CS	362.581,86	TR	199.751,34
30300	**Tipologia 300: Interessi attivi**	RS	0,00	RR	0,00
		CP	17.850,00	RC	3,08
		CS	17.850,00	TR	3,08
30400	**Tipologia 400: Altre entrate da redditi di capitale**	RS	0,00	RR	0,00
		CP	10.000,00	RC	0,00
		CS	10.000,00	TR	0,00
30500	**Tipologia 500: Rimborsi e altre entrate correnti**	RS	6.216,92	RR	6.216,92
		CP	50.000,00	RC	24.053,00
		CS	56.216,92	TR	30.269,92
30000	**Totale TITOLO 3 Entrate extratributarie**	**RS**	**317.695,93**	**RR**	**171.946,07**
		CP	**1.243.550,00**	**RC**	**685.556,92**
		CS	**1.545.921,20**	**TR**	**857.502,99**

RENDICONTO DEL TESORIERE

TITOLO TIPOLOGIA	DENOMINAZIONE	RESIDUI ATTIVI AL 01/01/2019 (RS) / PREVISIONI DEFINITIVE DI COMPETENZA (CP) / PREVISIONI DEFINITIVE DI CASSA (CS)		RISCOSSIONI IN C/RESIDUI (RR) / RISCOSSIONI IN C/COMPETENZA (RC) / TOTALE RISCOSSIONI (TR=RR+RC)	
TITOLO 4	***Entrate in conto capitale***				
40100	**Tipologia 100: Tributi in conto capitale**	RS	25.364,72	RR	25.363,82
		CP	620.000,00	RC	133.863,30
		CS	645.364,72	TR	159.227,12
40200	**Tipologia 200: Contributi agli investimenti**	RS	3.726.329,14	RR	124.071,39
		CP	13.856.017,99	RC	307.643,12
		CS	17.582.347,13	TR	431.714,51
40300	**Tipologia 300: Altri trasferimenti in conto capitale**	RS	0,00	RR	0,00
		CP	0,00	RC	0,00
		CS	0,00	TR	0,00
40400	**Tipologia 400: Entrate da alienazione di beni materiali e immateriali**	RS	16,58	RR	15,53
		CP	200.000,00	RC	2.400,00
		CS	200.016,58	TR	2.415,53
40500	**Tipologia 500: Altre entrate in conto capitale**	RS	0,00	RR	0,00
		CP	0,00	RC	0,00
		CS	0,00	TR	0,00
40000 Totale TITOLO 4	**Entrate in conto capitale**	**RS**	**3.751.710,44**	**RR**	**149.450,74**
		CP	**14.676.017,99**	**RC**	**443.906,42**
		CS	**18.427.728,43**	**TR**	**593.357,16**

RENDICONTO DEL TESORIERE

TITOLO TIPOLOGIA	DENOMINAZIONE	RESIDUI ATTIVI AL 01/01/2019 (RS) / PREVISIONI DEFINITIVE DI COMPETENZA (CP) / PREVISIONI DEFINITIVE DI CASSA (CS)		RISCOSSIONI IN C/RESIDUI (RR) / RISCOSSIONI IN C/COMPETENZA (RC) / TOTALE RISCOSSIONI (TR=RR+RC)	
TITOLO 5	***Entrate da riduzioni di attività finanziarie***				
50100	**Tipologia 100: Alienazione di attività finanziarie**	RS	0,00	RR	0,00
		CP	0,00	RC	0,00
		CS	0,00	TR	0,00
50200	**Tipologia 200: Riscossioni crediti di breve termine**	RS	0,00	RR	0,00
		CP	0,00	RC	0,00
		CS	0,00	TR	0,00
50300	**Tipologia 300: Riscossione crediti di medio-lungo termine**	RS	0,00	RR	0,00
		CP	0,00	RC	0,00
		CS	0,00	TR	0,00
50400	**Tipologia 400: Altre entrate per riduzione di attività finanziarie**	RS	0,00	RR	0,00
		CP	0,00	RC	0,00
		CS	0,00	TR	0,00
50000 Totale TITOLO 5	**Entrate da riduzioni di attività finanziarie**	**RS**	**0,00**	**RR**	**0,00**
		CP	**0,00**	**RC**	**0,00**
		CS	**0,00**	**TR**	**0,00**

RENDICONTO DEL TESORIERE

TITOLO TIPOLOGIA	DENOMINAZIONE	RESIDUI ATTIVI AL 01/01/2019 (RS) / PREVISIONI DEFINITIVE DI COMPETENZA (CP) / PREVISIONI DEFINITIVE DI CASSA (CS)		RISCOSSIONI IN C/RESIDUI (RR) / RISCOSSIONI IN C/COMPETENZA (RC) / TOTALE RISCOSSIONI (TR=RR+RC)	
TITOLO 6	***Accensioni prestiti***				
60100	**Tipologia 100: Emissione di titoli obbligazionari**	RS	0,00	RR	0,00
		CP	0,00	RC	0,00
		CS	0,00	TR	0,00
60200	**Tipologia 200: Accensione Prestiti a breve termine**	RS	0,00	RR	0,00
		CP	0,00	RC	0,00
		CS	0,00	TR	0,00
60300	**Tipologia 300: Accensione Mutui e altri finanziamenti a medio lungo termine**	RS	674.188,74	RR	0,00
		CP	300.000,00	RC	0,00
		CS	974.188,74	TR	0,00
60400	**Tipologia 400: Altre forme di indebitamento**	RS	0,00	RR	0,00
		CP	0,00	RC	0,00
		CS	0,00	TR	0,00
60000	**Totale TITOLO 6 Accensioni prestiti**	**RS**	**674.188,74**	**RR**	**0,00**
		CP	**300.000,00**	**RC**	**0,00**
		CS	**974.188,74**	**TR**	**0,00**

RENDICONTO DEL TESORIERE

TITOLO TIPOLOGIA	DENOMINAZIONE	RESIDUI ATTIVI AL 01/01/2019 (RS) / PREVISIONI DEFINITIVE DI COMPETENZA (CP) / PREVISIONI DEFINITIVE DI CASSA (CS)		RISCOSSIONI IN C/RESIDUI (RR) / RISCOSSIONI IN C/COMPETENZA (RC) / TOTALE RISCOSSIONI (TR=RR+RC)	
TITOLO 7	***Anticipazioni da istituto tesoriere/cassiere***				
70100	**Anticipazioni da istituto tesoriere/cassiere**	RS	0,00	RR	0,00
		CP	0,00	RC	0,00
		CS	0,00	TR	0,00
70000 Totale TITOLO 7	**Anticipazioni da istituto tesoriere/cassiere**	**RS**	**0,00**	**RR**	**0,00**
		CP	**0,00**	**RC**	**0,00**
		CS	**0,00**	**TR**	**0,00**

RENDICONTO DEL TESORIERE

TITOLO TIPOLOGIA	DENOMINAZIONE	RESIDUI ATTIVI AL 01/01/2019 (RS) / PREVISIONI DEFINITIVE DI COMPETENZA (CP) / PREVISIONI DEFINITIVE DI CASSA (CS)		RISCOSSIONI IN C/RESIDUI (RR) / RISCOSSIONI IN C/COMPETENZA (RC) / TOTALE RISCOSSIONI (TR=RR+RC)	
TITOLO 9	***Entrate per conto terzi e partite di giro***				
90100	**Tipologia 100: Entrate per partite di giro**	RS	101.535,73	RR	0,00
		CP	1.230.000,00	RC	961.360,98
		CS	1.331.535,73	TR	961.360,98
90200	**Tipologia 200: Entrate per conto terzi**	RS	158.712,93	RR	35.132,99
		CP	640.000,00	RC	69.633,51
		CS	798.712,93	TR	104.766,50
90000	**Totale TITOLO 9 Entrate per conto terzi e partite di giro**	**RS**	**260.248,66**	**RR**	**35.132,99**
		CP	**1.870.000,00**	**RC**	**1.030.994,49**
		CS	**2.130.248,66**	**TR**	**1.066.127,48**
	TOTALE TITOLI	**RS**	**7.455.332,89**	**RR**	**1.371.335,97**
		CP	**26.046.576,09**	**RC**	**7.369.088,73**
		CS	**33.486.223,46**	**TR**	**8.740.424,70**

Comune di Itri
Provincia di Latina

RENDICONTO DEL TESORIERE

QUADRO RIASSUNTIVO DELLA GESTIONE DI CASSA

DESCRIZIONE	CONTO		TOTALE
	RESIDUI	COMPETENZA	
FONDO DI CASSA AL 1 GENNAIO 2019	3.083.171,78	2.000.000,00	5.083.171,78
RISCOSSIONI (+)	1.371.335,97	7.369.088,73	8.740.424,70
PAGAMENTI (-)	2.047.386,18	7.101.033,47	9.148.419,65
	DIFFERENZA		4.675.176,83
RISCOSSIONI DA REGOLARIZZARE CON REVERSALI (+)			0,00
PAGAMENTI DA REGOLARIZZARE CON MANDATI (-)			0,00
PAGAMENTI PER AZIONI ESECUTIVE (-)			0,00
FONDO DI CASSA AL 31 DICEMBRE 2019			4.675.176,83

CONCORDANZA CON LA TESORERIA PROVINCIALE

FONDO DI CASSA AL 31 DICEMBRE 2019	5.083.171,78
(-)	8.740.424,70
(+)	9.148.419,65
DISPONIBILITA' PRESSO LA TESORERIA PROVINCIALE	4.675.176,83

SI DICHIARA CHE SONO STATI RISPETTATI DURANTE L' ANNO 2019 I LIMITI IMPOSTI DALLA NORMATIVA SULLA TESORERIA UNICA

ITRI, LI 31/12/2019

IL TESORIERE

RENDICONTO DEL TESORIERE

MISSIONE, PROGRAMMA, TITOLO	DENOMINAZIONE	RESIDUI PASSIVI AL 01/01/2019 (RS) / PREVISIONI DEFINITIVE DI COMPETENZA (CP) / PREVISIONI DEFINITIVE DI CASSA (CS)		PAGAMENTI IN C/RESIDUI (PR) / PAGAMENTI IN C/COMPETENZA (PC) / TOTALE PAGAMENTI (TP=PR+PC)	
MISSIONE 01	***Servizi istituzionali, generali e di gestione***				
0101 Programma 01	**Organi istituzionali**				
Titolo 1	**Spese correnti**	RS	64.352,75	PR	11.454,96
		CP	309.250,00	PC	217.361,12
		CS	373.602,75	TP	228.816,08
Titolo 2	**Spese in conto capitale**	RS	0,00	PR	0,00
		CP	0,00	PC	0,00
		CS	0,00	TP	0,00
Titolo 3	**Spese per incremento attivita' finanziarie**	RS	0,00	PR	0,00
		CP	0,00	PC	0,00
		CS	0,00	TP	0,00
Titolo 4	**Rimborso Prestiti**	RS	47.415,55	PR	0,00
		CP	0,00	PC	0,00
		CS	47.415,55	TP	0,00
Totale Programma 01	**Organi istituzionali**	**RS**	**111.768,30**	**PR**	**11.454,96**
		CP	**309.250,00**	**PC**	**217.361,12**
		CS	**421.018,30**	**TP**	**228.816,08**
0102 Programma 02	**Segreteria generale**				
Titolo 1	**Spese correnti**	RS	157.625,22	PR	78.044,73
		CP	359.557,00	PC	243.196,78
		CS	517.182,22	TP	321.241,51
Titolo 2	**Spese in conto capitale**	RS	8.172,57	PR	7.775,17
		CP	15.000,00	PC	2.514,80
		CS	23.172,57	TP	10.289,97
Titolo 3	**Spese per incremento attivita' finanziarie**	RS	0,00	PR	0,00
		CP	0,00	PC	0,00
		CS	0,00	TP	0,00
Titolo 4	**Rimborso Prestiti**	RS	0,00	PR	0,00
		CP	0,00	PC	0,00
		CS	0,00	TP	0,00
Totale Programma 02	**Segreteria generale**	**RS**	**165.797,79**	**PR**	**85.819,90**
		CP	**374.557,00**	**PC**	**245.711,58**
		CS	**540.354,79**	**TP**	**331.531,48**

RENDICONTO DEL TESORIERE

MISSIONE, PROGRAMMA, TITOLO	DENOMINAZIONE	RESIDUI PASSIVI AL 01/01/2019 (RS) / PREVISIONI DEFINITIVE DI COMPETENZA (CP) / PREVISIONI DEFINITIVE DI CASSA (CS)		PAGAMENTI IN C/RESIDUI (PR) / PAGAMENTI IN C/COMPETENZA (PC) / TOTALE PAGAMENTI (TP=PR+PC)	
0103 Programma 03	**Gestione economica, finanziaria, programmazione e provveditorato**				
Titolo 1	**Spese correnti**	RS	94.438,36	PR	30.750,75
		CP	400.645,00	PC	205.790,78
		CS	495.083,36	TP	236.541,53
Titolo 2	**Spese in conto capitale**	RS	0,00	PR	0,00
		CP	3.000,00	PC	216,00
		CS	3.000,00	TP	216,00
Titolo 3	**Spese per incremento attivita' finanziarie**	RS	0,00	PR	0,00
		CP	0,00	PC	0,00
		CS	0,00	TP	0,00
Titolo 4	**Rimborso Prestiti**	RS	0,00	PR	0,00
		CP	0,00	PC	0,00
		CS	0,00	TP	0,00
Totale Programma 03	**Gestione economica, finanziaria, programmazione e provveditorato**	**RS**	**94.438,36**	**PR**	**30.750,75**
		CP	**403.645,00**	**PC**	**206.006,78**
		CS	**498.083,36**	**TP**	**236.757,53**
0104 Programma 04	**Gestione delle entrate tributarie e servizi fiscali**				
Titolo 1	**Spese correnti**	RS	291.332,37	PR	1.343,03
		CP	140.715,00	PC	83.713,96
		CS	432.047,37	TP	85.056,99
Titolo 2	**Spese in conto capitale**	RS	2.103,70	PR	1.425,32
		CP	2.000,00	PC	915,00
		CS	4.103,70	TP	2.340,32
Titolo 3	**Spese per incremento attivita' finanziarie**	RS	0,00	PR	0,00
		CP	0,00	PC	0,00
		CS	0,00	TP	0,00
Titolo 4	**Rimborso Prestiti**	RS	0,00	PR	0,00
		CP	0,00	PC	0,00
		CS	0,00	TP	0,00
Totale Programma 04	**Gestione delle entrate tributarie e servizi fiscali**	**RS**	**293.436,07**	**PR**	**2.768,35**
		CP	**142.715,00**	**PC**	**84.628,96**
		CS	**436.151,07**	**TP**	**87.397,31**

RENDICONTO DEL TESORIERE

MISSIONE, PROGRAMMA, TITOLO	DENOMINAZIONE	RESIDUI PASSIVI AL 01/01/2019 (RS) / PREVISIONI DEFINITIVE DI COMPETENZA (CP) / PREVISIONI DEFINITIVE DI CASSA (CS)		PAGAMENTI IN C/RESIDUI (PR) / PAGAMENTI IN C/COMPETENZA (PC) / TOTALE PAGAMENTI (TP=PR+PC)	
0105 Programma 05	**Gestione dei beni demaniali e patrimoniali**				
Titolo 1	**Spese correnti**	RS	90.613,37	PR	33.092,25
		CP	250.000,00	PC	140.193,08
		CS	340.613,37	TP	173.285,33
Titolo 2	**Spese in conto capitale**	RS	1.990.348,65	PR	383.866,29
		CP	11.835.309,12	PC	138.040,30
		CS	13.825.657,77	TP	521.906,59
Titolo 3	**Spese per incremento attivita' finanziarie**	RS	0,00	PR	0,00
		CP	0,00	PC	0,00
		CS	0,00	TP	0,00
Titolo 4	**Rimborso Prestiti**	RS	101.570,52	PR	54.860,84
		CP	0,00	PC	0,00
		CS	101.570,52	TP	54.860,84
Totale Programma 05	**Gestione dei beni demaniali e patrimoniali**	**RS**	**2.182.532,54**	**PR**	**471.819,38**
		CP	**12.085.309,12**	**PC**	**278.233,38**
		CS	**14.267.841,66**	**TP**	**750.052,76**
0106 Programma 06	**Ufficio tecnico**				
Titolo 1	**Spese correnti**	RS	121.073,57	PR	13.288,69
		CP	408.000,00	PC	276.041,81
		CS	529.073,57	TP	289.330,50
Titolo 2	**Spese in conto capitale**	RS	19.770,41	PR	6.608,27
		CP	41.500,00	PC	12.423,08
		CS	61.270,41	TP	19.031,35
Titolo 3	**Spese per incremento attivita' finanziarie**	RS	0,00	PR	0,00
		CP	0,00	PC	0,00
		CS	0,00	TP	0,00
Titolo 4	**Rimborso Prestiti**	RS	0,00	PR	0,00
		CP	0,00	PC	0,00
		CS	0,00	TP	0,00
Totale Programma 06	**Ufficio tecnico**	**RS**	**140.843,98**	**PR**	**19.896,96**
		CP	**449.500,00**	**PC**	**288.464,89**
		CS	**590.343,98**	**TP**	**308.361,85**

RENDICONTO DEL TESORIERE

MISSIONE, PROGRAMMA, TITOLO	DENOMINAZIONE	RESIDUI PASSIVI AL 01/01/2019 (RS) / PREVISIONI DEFINITIVE DI COMPETENZA (CP) / PREVISIONI DEFINITIVE DI CASSA (CS)		PAGAMENTI IN C/RESIDUI (PR) / PAGAMENTI IN C/COMPETENZA (PC) / TOTALE PAGAMENTI (TP=PR+PC)	
0107 Programma 07	**Elezioni e consultazioni popolari - Anagrafe e stato civile**				
Titolo 1	**Spese correnti**	RS	16.412,75	PR	8.197,90
		CP	165.640,00	PC	137.292,00
		CS	182.052,75	TP	145.489,90
Titolo 2	**Spese in conto capitale**	RS	0,00	PR	0,00
		CP	0,00	PC	0,00
		CS	0,00	TP	0,00
Titolo 3	**Spese per incremento attivita' finanziarie**	RS	0,00	PR	0,00
		CP	0,00	PC	0,00
		CS	0,00	TP	0,00
Titolo 4	**Rimborso Prestiti**	RS	0,00	PR	0,00
		CP	0,00	PC	0,00
		CS	0,00	TP	0,00
Totale Programma 07	**Elezioni e consultazioni popolari - Anagrafe e stato civile**	**RS**	**16.412,75**	**PR**	**8.197,90**
		CP	**165.640,00**	**PC**	**137.292,00**
		CS	**182.052,75**	**TP**	**145.489,90**
0108 Programma 08	**Statistica e sistemi informativi**				
Titolo 1	**Spese correnti**	RS	351.095,41	PR	46.463,33
		CP	339.983,34	PC	234.124,87
		CS	691.078,75	TP	280.588,20
Titolo 2	**Spese in conto capitale**	RS	0,00	PR	0,00
		CP	0,00	PC	0,00
		CS	0,00	TP	0,00
Titolo 3	**Spese per incremento attivita' finanziarie**	RS	0,00	PR	0,00
		CP	0,00	PC	0,00
		CS	0,00	TP	0,00
Titolo 4	**Rimborso Prestiti**	RS	0,00	PR	0,00
		CP	0,00	PC	0,00
		CS	0,00	TP	0,00
Totale Programma 08	**Statistica e sistemi informativi**	**RS**	**351.095,41**	**PR**	**46.463,33**
		CP	**339.983,34**	**PC**	**234.124,87**
		CS	**691.078,75**	**TP**	**280.588,20**

RENDICONTO DEL TESORIERE

MISSIONE, PROGRAMMA, TITOLO	DENOMINAZIONE	RESIDUI PASSIVI AL 01/01/2019 (RS) / PREVISIONI DEFINITIVE DI COMPETENZA (CP) / PREVISIONI DEFINITIVE DI CASSA (CS)		PAGAMENTI IN C/RESIDUI (PR) / PAGAMENTI IN C/COMPETENZA (PC) / TOTALE PAGAMENTI (TP=PR+PC)	
0109 Programma 09	**Assistenza tecnico-amministrativa agli enti locali**				
Titolo 1	**Spese correnti**	RS	7.490,19	PR	3.870,66
		CP	6.900,00	PC	2.696,20
		CS	14.390,19	TP	6.566,86
Titolo 2	**Spese in conto capitale**	RS	0,00	PR	0,00
		CP	0,00	PC	0,00
		CS	0,00	TP	0,00
Titolo 3	**Spese per incremento attivita' finanziarie**	RS	0,00	PR	0,00
		CP	0,00	PC	0,00
		CS	0,00	TP	0,00
Titolo 4	**Rimborso Prestiti**	RS	0,00	PR	0,00
		CP	0,00	PC	0,00
		CS	0,00	TP	0,00
Totale Programma 09	**Assistenza tecnico-amministrativa agli enti locali**	**RS**	**7.490,19**	**PR**	**3.870,66**
		CP	**6.900,00**	**PC**	**2.696,20**
		CS	**14.390,19**	**TP**	**6.566,86**
0110 Programma 10	**Risorse umane**				
Titolo 1	**Spese correnti**	RS	0,00	PR	0,00
		CP	0,00	PC	0,00
		CS	0,00	TP	0,00
Titolo 2	**Spese in conto capitale**	RS	0,00	PR	0,00
		CP	0,00	PC	0,00
		CS	0,00	TP	0,00
Titolo 3	**Spese per incremento attivita' finanziarie**	RS	0,00	PR	0,00
		CP	0,00	PC	0,00
		CS	0,00	TP	0,00
Titolo 4	**Rimborso Prestiti**	RS	0,00	PR	0,00
		CP	0,00	PC	0,00
		CS	0,00	TP	0,00
Totale Programma 10	**Risorse umane**	**RS**	**0,00**	**PR**	**0,00**
		CP	**0,00**	**PC**	**0,00**
		CS	**0,00**	**TP**	**0,00**

RENDICONTO DEL TESORIERE

MISSIONE, PROGRAMMA, TITOLO	DENOMINAZIONE	RESIDUI PASSIVI AL 01/01/2019 (RS) / PREVISIONI DEFINITIVE DI COMPETENZA (CP) / PREVISIONI DEFINITIVE DI CASSA (CS)		PAGAMENTI IN C/RESIDUI (PR) / PAGAMENTI IN C/COMPETENZA (PC) / TOTALE PAGAMENTI (TP=PR+PC)	
0111 Programma 11	**Altri servizi generali**				
Titolo 1	**Spese correnti**	RS	0,00	PR	0,00
		CP	20.000,00	PC	18.152,56
		CS	20.000,00	TP	18.152,56
Titolo 2	**Spese in conto capitale**	RS	0,00	PR	0,00
		CP	0,00	PC	0,00
		CS	0,00	TP	0,00
Titolo 3	**Spese per incremento attivita' finanziarie**	RS	0,00	PR	0,00
		CP	0,00	PC	0,00
		CS	0,00	TP	0,00
Titolo 4	**Rimborso Prestiti**	RS	0,00	PR	0,00
		CP	0,00	PC	0,00
		CS	0,00	TP	0,00
Totale Programma 11	**Altri servizi generali**	**RS**	**0,00**	**PR**	**0,00**
		CP	**20.000,00**	**PC**	**18.152,56**
		CS	**20.000,00**	**TP**	**18.152,56**
TOTALE MISSIONE 01	***Servizi istituzionali, generali e di gestione***	**RS**	**3.363.815,39**	**PR**	**681.042,19**
		CP	**14.297.499,46**	**PC**	**1.712.672,34**
		CS	**17.661.314,85**	**TP**	**2.393.714,53**

RENDICONTO DEL TESORIERE

MISSIONE, PROGRAMMA, TITOLO	DENOMINAZIONE	RESIDUI PASSIVI AL 01/01/2019 (RS) / PREVISIONI DEFINITIVE DI COMPETENZA (CP) / PREVISIONI DEFINITIVE DI CASSA (CS)		PAGAMENTI IN C/RESIDUI (PR) / PAGAMENTI IN C/COMPETENZA (PC) / TOTALE PAGAMENTI (TP=PR+PC)	
MISSIONE 02	***Giustizia***				
0201 Programma 01	**Uffici giudiziari**				
Titolo 1	**Spese correnti**	RS	0,00	PR	0,00
		CP	2.000,00	PC	0,00
		CS	2.000,00	TP	0,00
Titolo 2	**Spese in conto capitale**	RS	0,00	PR	0,00
		CP	0,00	PC	0,00
		CS	0,00	TP	0,00
Titolo 3	**Spese per incremento attivita' finanziarie**	RS	0,00	PR	0,00
		CP	0,00	PC	0,00
		CS	0,00	TP	0,00
Titolo 4	**Rimborso Prestiti**	RS	0,00	PR	0,00
		CP	0,00	PC	0,00
		CS	0,00	TP	0,00
Totale Programma 01	**Uffici giudiziari**	**RS**	**0,00**	**PR**	**0,00**
		CP	**2.000,00**	**PC**	**0,00**
		CS	**2.000,00**	**TP**	**0,00**
0202 Programma 02	**Casa circondariale ed altri servizi**				
Titolo 1	**Spese correnti**	RS	0,00	PR	0,00
		CP	0,00	PC	0,00
		CS	0,00	TP	0,00
Titolo 2	**Spese in conto capitale**	RS	0,00	PR	0,00
		CP	0,00	PC	0,00
		CS	0,00	TP	0,00
Titolo 3	**Spese per incremento attivita' finanziarie**	RS	0,00	PR	0,00
		CP	0,00	PC	0,00
		CS	0,00	TP	0,00
Titolo 4	**Rimborso Prestiti**	RS	0,00	PR	0,00
		CP	0,00	PC	0,00
		CS	0,00	TP	0,00
Totale Programma 02	**Casa circondariale ed altri servizi**	**RS**	**0,00**	**PR**	**0,00**
		CP	**0,00**	**PC**	**0,00**
		CS	**0,00**	**TP**	**0,00**
TOTALE MISSIONE 02	***Giustizia***	**RS**	**0,00**	**PR**	**0,00**
		CP	**2.000,00**	**PC**	**0,00**
		CS	**2.000,00**	**TP**	**0,00**

RENDICONTO DEL TESORIERE

MISSIONE, PROGRAMMA, TITOLO	DENOMINAZIONE	RESIDUI PASSIVI AL 01/01/2019 (RS) / PREVISIONI DEFINITIVE DI COMPETENZA (CP) / PREVISIONI DEFINITIVE DI CASSA (CS)		PAGAMENTI IN C/RESIDUI (PR) / PAGAMENTI IN C/COMPETENZA (PC) / TOTALE PAGAMENTI (TP=PR+PC)	
MISSIONE 03	***Ordine pubblico e sicurezza***				
0301 Programma 01	**Polizia locale e amministrativa**				
Titolo 1	**Spese correnti**	RS	70.099,67	PR	27.112,12
		CP	414.786,00	PC	330.158,94
		CS	484.885,67	TP	357.271,06
Titolo 2	**Spese in conto capitale**	RS	0,00	PR	0,00
		CP	32.664,80	PC	13.927,92
		CS	32.664,80	TP	13.927,92
Titolo 3	**Spese per incremento attivita' finanziarie**	RS	0,00	PR	0,00
		CP	0,00	PC	0,00
		CS	0,00	TP	0,00
Titolo 4	**Rimborso Prestiti**	RS	0,00	PR	0,00
		CP	0,00	PC	0,00
		CS	0,00	TP	0,00
Totale Programma 01	**Polizia locale e amministrativa**	**RS**	**70.099,67**	**PR**	**27.112,12**
		CP	**447.450,80**	**PC**	**344.086,86**
		CS	**517.550,47**	**TP**	**371.198,98**
0302 Programma 02	**Sistema integrato di sicurezza urbana**				
Titolo 1	**Spese correnti**	RS	0,00	PR	0,00
		CP	0,00	PC	0,00
		CS	0,00	TP	0,00
Titolo 2	**Spese in conto capitale**	RS	0,00	PR	0,00
		CP	0,00	PC	0,00
		CS	0,00	TP	0,00
Titolo 3	**Spese per incremento attivita' finanziarie**	RS	0,00	PR	0,00
		CP	0,00	PC	0,00
		CS	0,00	TP	0,00
Titolo 4	**Rimborso Prestiti**	RS	0,00	PR	0,00
		CP	0,00	PC	0,00
		CS	0,00	TP	0,00
Totale Programma 02	**Sistema integrato di sicurezza urbana**	**RS**	**0,00**	**PR**	**0,00**
		CP	**0,00**	**PC**	**0,00**
		CS	**0,00**	**TP**	**0,00**
TOTALE MISSIONE 03	***Ordine pubblico e sicurezza***	**RS**	**70.099,67**	**PR**	**27.112,12**
		CP	**447.450,80**	**PC**	**344.086,86**
		CS	**517.550,47**	**TP**	**371.198,98**

RENDICONTO DEL TESORIERE

MISSIONE, PROGRAMMA, TITOLO	DENOMINAZIONE	RESIDUI PASSIVI AL 01/01/2019 (RS) / PREVISIONI DEFINITIVE DI COMPETENZA (CP) / PREVISIONI DEFINITIVE DI CASSA (CS)		PAGAMENTI IN C/RESIDUI (PR) / PAGAMENTI IN C/COMPETENZA (PC) / TOTALE PAGAMENTI (TP=PR+PC)	
MISSIONE 04	***Istruzione e diritto allo studio***				
0401 Programma 01	**Istruzione prescolastica**				
Titolo 1	**Spese correnti**	RS	8.865,53	PR	6.388,93
		CP	28.600,00	PC	14.729,29
		CS	37.465,53	TP	21.118,22
Titolo 2	**Spese in conto capitale**	RS	232.259,92	PR	0,00
		CP	705.000,00	PC	0,00
		CS	937.259,92	TP	0,00
Titolo 3	**Spese per incremento attivita' finanziarie**	RS	0,00	PR	0,00
		CP	0,00	PC	0,00
		CS	0,00	TP	0,00
Titolo 4	**Rimborso Prestiti**	RS	0,00	PR	0,00
		CP	0,00	PC	0,00
		CS	0,00	TP	0,00
Totale Programma 01	**Istruzione prescolastica**	**RS**	**241.125,45**	**PR**	**6.388,93**
		CP	**733.600,00**	**PC**	**14.729,29**
		CS	**974.725,45**	**TP**	**21.118,22**
0402 Programma 02	**Altri ordini di istruzione non universitaria**				
Titolo 1	**Spese correnti**	RS	40.912,69	PR	27.710,67
		CP	75.250,00	PC	29.448,18
		CS	116.162,69	TP	57.158,85
Titolo 2	**Spese in conto capitale**	RS	35.000,00	PR	0,00
		CP	35.000,00	PC	0,00
		CS	70.000,00	TP	0,00
Titolo 3	**Spese per incremento attivita' finanziarie**	RS	0,00	PR	0,00
		CP	0,00	PC	0,00
		CS	0,00	TP	0,00
Titolo 4	**Rimborso Prestiti**	RS	916,55	PR	0,00
		CP	0,00	PC	0,00
		CS	916,55	TP	0,00
Totale Programma 02	**Altri ordini di istruzione non universitaria**	**RS**	**76.829,24**	**PR**	**27.710,67**
		CP	**110.250,00**	**PC**	**29.448,18**
		CS	**187.079,24**	**TP**	**57.158,85**

RENDICONTO DEL TESORIERE

MISSIONE, PROGRAMMA, TITOLO	DENOMINAZIONE	RESIDUI PASSIVI AL 01/01/2019 (RS) / PREVISIONI DEFINITIVE DI COMPETENZA (CP) / PREVISIONI DEFINITIVE DI CASSA (CS)		PAGAMENTI IN C/RESIDUI (PR) / PAGAMENTI IN C/COMPETENZA (PC) / TOTALE PAGAMENTI (TP=PR+PC)	
0404 Programma 04	**Istruzione universitaria**				
Titolo 1	**Spese correnti**	RS	0,00	PR	0,00
		CP	0,00	PC	0,00
		CS	0,00	TP	0,00
Titolo 2	**Spese in conto capitale**	RS	0,00	PR	0,00
		CP	0,00	PC	0,00
		CS	0,00	TP	0,00
Titolo 3	**Spese per incremento attivita' finanziarie**	RS	0,00	PR	0,00
		CP	0,00	PC	0,00
		CS	0,00	TP	0,00
Titolo 4	**Rimborso Prestiti**	RS	0,00	PR	0,00
		CP	0,00	PC	0,00
		CS	0,00	TP	0,00
Totale Programma 04	**Istruzione universitaria**	**RS**	**0,00**	**PR**	**0,00**
		CP	**0,00**	**PC**	**0,00**
		CS	**0,00**	**TP**	**0,00**
0405 Programma 05	**Istruzione tecnica superiore**				
Titolo 1	**Spese correnti**	RS	0,00	PR	0,00
		CP	0,00	PC	0,00
		CS	0,00	TP	0,00
Titolo 2	**Spese in conto capitale**	RS	0,00	PR	0,00
		CP	0,00	PC	0,00
		CS	0,00	TP	0,00
Titolo 3	**Spese per incremento attivita' finanziarie**	RS	0,00	PR	0,00
		CP	0,00	PC	0,00
		CS	0,00	TP	0,00
Titolo 4	**Rimborso Prestiti**	RS	0,00	PR	0,00
		CP	0,00	PC	0,00
		CS	0,00	TP	0,00
Totale Programma 05	**Istruzione tecnica superiore**	**RS**	**0,00**	**PR**	**0,00**
		CP	**0,00**	**PC**	**0,00**
		CS	**0,00**	**TP**	**0,00**

RENDICONTO DEL TESORIERE

MISSIONE, PROGRAMMA, TITOLO	DENOMINAZIONE	RESIDUI PASSIVI AL 01/01/2019 (RS) / PREVISIONI DEFINITIVE DI COMPETENZA (CP) / PREVISIONI DEFINITIVE DI CASSA (CS)		PAGAMENTI IN C/RESIDUI (PR) / PAGAMENTI IN C/COMPETENZA (PC) / TOTALE PAGAMENTI (TP=PR+PC)	
0406 Programma 06	**Servizi ausiliari all'istruzione**				
Titolo 1	**Spese correnti**	RS	122.359,57	PR	54.623,36
		CP	440.900,00	PC	322.851,49
		CS	563.259,57	TP	377.474,85
Titolo 2	**Spese in conto capitale**	RS	62,65	PR	0,00
		CP	6.000,00	PC	1.591,93
		CS	6.062,65	TP	1.591,93
Titolo 3	**Spese per incremento attivita' finanziarie**	RS	0,00	PR	0,00
		CP	0,00	PC	0,00
		CS	0,00	TP	0,00
Titolo 4	**Rimborso Prestiti**	RS	0,00	PR	0,00
		CP	0,00	PC	0,00
		CS	0,00	TP	0,00
Totale Programma 06	**Servizi ausiliari all'istruzione**	**RS**	**122.422,22**	**PR**	**54.623,36**
		CP	**446.900,00**	**PC**	**324.443,42**
		CS	**569.322,22**	**TP**	**379.066,78**
0407 Programma 07	**Diritto allo studio**				
Titolo 1	**Spese correnti**	RS	0,00	PR	0,00
		CP	47.500,00	PC	17.207,32
		CS	47.500,00	TP	17.207,32
Titolo 2	**Spese in conto capitale**	RS	0,00	PR	0,00
		CP	0,00	PC	0,00
		CS	0,00	TP	0,00
Titolo 3	**Spese per incremento attivita' finanziarie**	RS	0,00	PR	0,00
		CP	0,00	PC	0,00
		CS	0,00	TP	0,00
Titolo 4	**Rimborso Prestiti**	RS	0,00	PR	0,00
		CP	0,00	PC	0,00
		CS	0,00	TP	0,00
Totale Programma 07	**Diritto allo studio**	**RS**	**0,00**	**PR**	**0,00**
		CP	**47.500,00**	**PC**	**17.207,32**
		CS	**47.500,00**	**TP**	**17.207,32**
TOTALE MISSIONE 04	***Istruzione e diritto allo studio***	**RS**	**440.376,91**	**PR**	**88.722,96**
		CP	**1.338.250,00**	**PC**	**385.828,21**
		CS	**1.778.626,91**	**TP**	**474.551,17**

RENDICONTO DEL TESORIERE

MISSIONE, PROGRAMMA, TITOLO	DENOMINAZIONE	RESIDUI PASSIVI AL 01/01/2019 (RS) / PREVISIONI DEFINITIVE DI COMPETENZA (CP) / PREVISIONI DEFINITIVE DI CASSA (CS)		PAGAMENTI IN C/RESIDUI (PR) / PAGAMENTI IN C/COMPETENZA (PC) / TOTALE PAGAMENTI (TP=PR+PC)	
MISSIONE 05	***Tutela e valorizzazione dei beni e delle attività culturali***				
0501 Programma 01	**Valorizzazione dei beni di interesse storico**				
Titolo 1	**Spese correnti**	RS	18.764,30	PR	3.446,00
		CP	74.000,00	PC	1.935,08
		CS	92.764,30	TP	5.381,08
Titolo 2	**Spese in conto capitale**	RS	3.097,60	PR	1.078,44
		CP	3.500,00	PC	500,00
		CS	6.597,60	TP	1.578,44
Titolo 3	**Spese per incremento attivita' finanziarie**	RS	0,00	PR	0,00
		CP	0,00	PC	0,00
		CS	0,00	TP	0,00
Titolo 4	**Rimborso Prestiti**	RS	0,00	PR	0,00
		CP	0,00	PC	0,00
		CS	0,00	TP	0,00
Totale Programma 01	**Valorizzazione dei beni di interesse storico**	**RS**	**21.861,90**	**PR**	**4.524,44**
		CP	**77.500,00**	**PC**	**2.435,08**
		CS	**99.361,90**	**TP**	**6.959,52**
0502 Programma 02	**Attività culturali e interventi diversi nel settore culturale**				
Titolo 1	**Spese correnti**	RS	37.090,59	PR	18.778,20
		CP	242.775,00	PC	146.103,80
		CS	279.865,59	TP	164.882,00
Titolo 2	**Spese in conto capitale**	RS	14.990,17	PR	0,00
		CP	9.500,00	PC	0,00
		CS	24.490,17	TP	0,00
Titolo 3	**Spese per incremento attivita' finanziarie**	RS	0,00	PR	0,00
		CP	0,00	PC	0,00
		CS	0,00	TP	0,00
Titolo 4	**Rimborso Prestiti**	RS	0,00	PR	0,00
		CP	0,00	PC	0,00
		CS	0,00	TP	0,00
Totale Programma 02	**Attività culturali e interventi diversi nel settore culturale**	**RS**	**52.080,76**	**PR**	**18.778,20**
		CP	**252.275,00**	**PC**	**146.103,80**
		CS	**304.355,76**	**TP**	**164.882,00**
TOTALE MISSIONE 05	***Tutela e valorizzazione dei beni e delle attività culturali***	**RS**	**73.942,66**	**PR**	**23.302,64**
		CP	**329.775,00**	**PC**	**148.538,88**
		CS	**403.717,66**	**TP**	**171.841,52**

RENDICONTO DEL TESORIERE

MISSIONE, PROGRAMMA, TITOLO	DENOMINAZIONE	RESIDUI PASSIVI AL 01/01/2019 (RS) / PREVISIONI DEFINITIVE DI COMPETENZA (CP) / PREVISIONI DEFINITIVE DI CASSA (CS)		PAGAMENTI IN C/RESIDUI (PR) / PAGAMENTI IN C/COMPETENZA (PC) / TOTALE PAGAMENTI (TP=PR+PC)	
MISSIONE 06	***Politiche giovanili, sport e tempo libero***				
0601 Programma 01	**Sport e tempo libero**				
Titolo 1	**Spese correnti**	RS	38.078,02	PR	11.659,13
		CP	85.600,00	PC	57.584,75
		CS	123.678,02	TP	69.243,88
Titolo 2	**Spese in conto capitale**	RS	59.741,80	PR	28.050,00
		CP	450.000,00	PC	0,00
		CS	509.741,80	TP	28.050,00
Titolo 3	**Spese per incremento attivita' finanziarie**	RS	0,00	PR	0,00
		CP	0,00	PC	0,00
		CS	0,00	TP	0,00
Titolo 4	**Rimborso Prestiti**	RS	0,00	PR	0,00
		CP	0,00	PC	0,00
		CS	0,00	TP	0,00
Totale Programma 01	**Sport e tempo libero**	**RS**	**97.819,82**	**PR**	**39.709,13**
		CP	**535.600,00**	**PC**	**57.584,75**
		CS	**633.419,82**	**TP**	**97.293,88**
0602 Programma 02	**Giovani**				
Titolo 1	**Spese correnti**	RS	0,00	PR	0,00
		CP	900,00	PC	0,00
		CS	900,00	TP	0,00
Titolo 2	**Spese in conto capitale**	RS	0,00	PR	0,00
		CP	0,00	PC	0,00
		CS	0,00	TP	0,00
Titolo 3	**Spese per incremento attivita' finanziarie**	RS	0,00	PR	0,00
		CP	0,00	PC	0,00
		CS	0,00	TP	0,00
Titolo 4	**Rimborso Prestiti**	RS	0,00	PR	0,00
		CP	0,00	PC	0,00
		CS	0,00	TP	0,00
Totale Programma 02	**Giovani**	**RS**	**0,00**	**PR**	**0,00**
		CP	**900,00**	**PC**	**0,00**
		CS	**900,00**	**TP**	**0,00**
TOTALE MISSIONE 06	***Politiche giovanili, sport e tempo libero***	**RS**	**97.819,82**	**PR**	**39.709,13**
		CP	**536.500,00**	**PC**	**57.584,75**
		CS	**634.319,82**	**TP**	**97.293,88**

RENDICONTO DEL TESORIERE

MISSIONE, PROGRAMMA, TITOLO	DENOMINAZIONE	RESIDUI PASSIVI AL 01/01/2019 (RS) / PREVISIONI DEFINITIVE DI COMPETENZA (CP) / PREVISIONI DEFINITIVE DI CASSA (CS)		PAGAMENTI IN C/RESIDUI (PR) / PAGAMENTI IN C/COMPETENZA (PC) / TOTALE PAGAMENTI (TP=PR+PC)	
MISSIONE 07	***Turismo***				
0701 Programma 01	**Sviluppo e valorizzazione del turismo**				
Titolo 1	**Spese correnti**	RS	691,77	PR	441,51
		CP	58.400,00	PC	15.949,22
		CS	59.091,77	TP	16.390,73
Titolo 2	**Spese in conto capitale**	RS	0,00	PR	0,00
		CP	0,00	PC	0,00
		CS	0,00	TP	0,00
Titolo 3	**Spese per incremento attivita' finanziarie**	RS	0,00	PR	0,00
		CP	0,00	PC	0,00
		CS	0,00	TP	0,00
Titolo 4	**Rimborso Prestiti**	RS	0,00	PR	0,00
		CP	0,00	PC	0,00
		CS	0,00	TP	0,00
Totale Programma 01	**Sviluppo e valorizzazione del turismo**	**RS**	**691,77**	**PR**	**441,51**
		CP	**58.400,00**	**PC**	**15.949,22**
		CS	**59.091,77**	**TP**	**16.390,73**
TOTALE MISSIONE 07	***Turismo***	**RS**	**691,77**	**PR**	**441,51**
		CP	**58.400,00**	**PC**	**15.949,22**
		CS	**59.091,77**	**TP**	**16.390,73**

RENDICONTO DEL TESORIERE

MISSIONE, PROGRAMMA, TITOLO	DENOMINAZIONE	RESIDUI PASSIVI AL 01/01/2019 (RS) / PREVISIONI DEFINITIVE DI COMPETENZA (CP) / PREVISIONI DEFINITIVE DI CASSA (CS)		PAGAMENTI IN C/RESIDUI (PR) / PAGAMENTI IN C/COMPETENZA (PC) / TOTALE PAGAMENTI (TP=PR+PC)	
MISSIONE 08	***Assetto del territorio ed edilizia abitativa***				
0801 Programma 01	**Urbanistica e assetto del territorio**				
Titolo 1	**Spese correnti**	RS	82.801,71	PR	80.883,15
		CP	258.100,00	PC	164.027,47
		CS	340.901,71	TP	244.910,62
Titolo 2	**Spese in conto capitale**	RS	1.224.296,65	PR	26.390,13
		CP	1.493.144,07	PC	4.393,62
		CS	2.717.440,72	TP	30.783,75
Titolo 3	**Spese per incremento attivita' finanziarie**	RS	0,00	PR	0,00
		CP	0,00	PC	0,00
		CS	0,00	TP	0,00
Titolo 4	**Rimborso Prestiti**	RS	116.693,67	PR	14.449,22
		CP	40.000,00	PC	0,00
		CS	156.693,67	TP	14.449,22
Totale Programma 01	**Urbanistica e assetto del territorio**	**RS**	**1.423.792,03**	**PR**	**121.722,50**
		CP	**1.791.244,07**	**PC**	**168.421,09**
		CS	**3.215.036,10**	**TP**	**290.143,59**
0802 Programma 02	**Edilizia residenziale pubblica e locale e piani di edilzia economico-popolare**				
Titolo 1	**Spese correnti**	RS	0,00	PR	0,00
		CP	0,00	PC	0,00
		CS	0,00	TP	0,00
Titolo 2	**Spese in conto capitale**	RS	0,00	PR	0,00
		CP	0,00	PC	0,00
		CS	0,00	TP	0,00
Titolo 3	**Spese per incremento attivita' finanziarie**	RS	0,00	PR	0,00
		CP	0,00	PC	0,00
		CS	0,00	TP	0,00
Titolo 4	**Rimborso Prestiti**	RS	0,00	PR	0,00
		CP	0,00	PC	0,00
		CS	0,00	TP	0,00
Totale Programma 02	**Edilizia residenziale pubblica e locale e piani di edilzia economico-popolare**	**RS**	**0,00**	**PR**	**0,00**
		CP	**0,00**	**PC**	**0,00**
		CS	**0,00**	**TP**	**0,00**
TOTALE MISSIONE 08	***Assetto del territorio ed edilizia abitativa***	**RS**	**1.423.792,03**	**PR**	**121.722,50**
		CP	**1.791.244,07**	**PC**	**168.421,09**
		CS	**3.215.036,10**	**TP**	**290.143,59**

RENDICONTO DEL TESORIERE

MISSIONE, PROGRAMMA, TITOLO	DENOMINAZIONE	RESIDUI PASSIVI AL 01/01/2019 (RS) / PREVISIONI DEFINITIVE DI COMPETENZA (CP) / PREVISIONI DEFINITIVE DI CASSA (CS)		PAGAMENTI IN C/RESIDUI (PR) / PAGAMENTI IN C/COMPETENZA (PC) / TOTALE PAGAMENTI (TP=PR+PC)	
MISSIONE 09	***Sviluppo sostenibile e tutela del territorio e dell'ambiente***				
0901 Programma 01	**Difesa del suolo**				
Titolo 1	**Spese correnti**	RS	298.316,05	PR	30.294,46
		CP	178.000,00	PC	93.748,34
		CS	476.316,05	TP	124.042,80
Titolo 2	**Spese in conto capitale**	RS	164.608,46	PR	2.814,31
		CP	160.000,00	PC	8.442,00
		CS	324.608,46	TP	11.256,31
Titolo 3	**Spese per incremento attivita' finanziarie**	RS	0,00	PR	0,00
		CP	0,00	PC	0,00
		CS	0,00	TP	0,00
Titolo 4	**Rimborso Prestiti**	RS	0,00	PR	0,00
		CP	0,00	PC	0,00
		CS	0,00	TP	0,00
Totale Programma 01	**Difesa del suolo**	**RS**	**462.924,51**	**PR**	**33.108,77**
		CP	**338.000,00**	**PC**	**102.190,34**
		CS	**800.924,51**	**TP**	**135.299,11**
0902 Programma 02	**Tutela, valorizzazione e recupero ambientale**				
Titolo 1	**Spese correnti**	RS	79.645,90	PR	38.969,41
		CP	282.400,00	PC	104.569,57
		CS	362.045,90	TP	143.538,98
Titolo 2	**Spese in conto capitale**	RS	12.242,38	PR	0,00
		CP	2.000,00	PC	0,00
		CS	14.242,38	TP	0,00
Titolo 3	**Spese per incremento attivita' finanziarie**	RS	0,00	PR	0,00
		CP	0,00	PC	0,00
		CS	0,00	TP	0,00
Titolo 4	**Rimborso Prestiti**	RS	12.405,44	PR	12.405,44
		CP	0,00	PC	0,00
		CS	12.405,44	TP	12.405,44
Totale Programma 02	**Tutela, valorizzazione e recupero ambientale**	**RS**	**104.293,72**	**PR**	**51.374,85**
		CP	**284.400,00**	**PC**	**104.569,57**
		CS	**388.693,72**	**TP**	**155.944,42**

RENDICONTO DEL TESORIERE

MISSIONE, PROGRAMMA, TITOLO	DENOMINAZIONE	RESIDUI PASSIVI AL 01/01/2019 (RS) / PREVISIONI DEFINITIVE DI COMPETENZA (CP) / PREVISIONI DEFINITIVE DI CASSA (CS)		PAGAMENTI IN C/RESIDUI (PR) / PAGAMENTI IN C/COMPETENZA (PC) / TOTALE PAGAMENTI (TP=PR+PC)	
0903 Programma 03	**Rifiuti**				
Titolo 1	**Spese correnti**	RS	670.007,62	PR	619.956,70
		CP	2.086.000,00	PC	1.728.350,65
		CS	2.756.007,62	TP	2.348.307,35
Titolo 2	**Spese in conto capitale**	RS	83.801,52	PR	38.779,01
		CP	50.000,00	PC	0,00
		CS	133.801,52	TP	38.779,01
Titolo 3	**Spese per incremento attivita' finanziarie**	RS	0,00	PR	0,00
		CP	0,00	PC	0,00
		CS	0,00	TP	0,00
Titolo 4	**Rimborso Prestiti**	RS	0,00	PR	0,00
		CP	0,00	PC	0,00
		CS	0,00	TP	0,00
Totale Programma 03	**Rifiuti**	**RS**	**753.809,14**	**PR**	**658.735,71**
		CP	**2.136.000,00**	**PC**	**1.728.350,65**
		CS	**2.889.809,14**	**TP**	**2.387.086,36**
0904 Programma 04	**Servizio idrico integrato**				
Titolo 1	**Spese correnti**	RS	394.649,12	PR	20.807,36
		CP	16.500,00	PC	3.856,95
		CS	411.149,12	TP	24.664,31
Titolo 2	**Spese in conto capitale**	RS	831.527,06	PR	0,00
		CP	100.000,00	PC	0,00
		CS	931.527,06	TP	0,00
Titolo 3	**Spese per incremento attivita' finanziarie**	RS	0,00	PR	0,00
		CP	0,00	PC	0,00
		CS	0,00	TP	0,00
Titolo 4	**Rimborso Prestiti**	RS	93.574,21	PR	0,00
		CP	0,00	PC	0,00
		CS	93.574,21	TP	0,00
Totale Programma 04	**Servizio idrico integrato**	**RS**	**1.319.750,39**	**PR**	**20.807,36**
		CP	**116.500,00**	**PC**	**3.856,95**
		CS	**1.436.250,39**	**TP**	**24.664,31**

RENDICONTO DEL TESORIERE

MISSIONE, PROGRAMMA, TITOLO	DENOMINAZIONE	RESIDUI PASSIVI AL 01/01/2019 (RS) / PREVISIONI DEFINITIVE DI COMPETENZA (CP) / PREVISIONI DEFINITIVE DI CASSA (CS)		PAGAMENTI IN C/RESIDUI (PR) / PAGAMENTI IN C/COMPETENZA (PC) / TOTALE PAGAMENTI (TP=PR+PC)	
0905 Programma 05	**Aree protette, parchi naturali, protezione naturalistica e forestazione**				
Titolo 1	**Spese correnti**	RS	4.610,51	PR	0,00
		CP	9.000,00	PC	0,00
		CS	13.610,51	TP	0,00
Titolo 2	**Spese in conto capitale**	RS	643.701,99	PR	0,00
		CP	105.000,00	PC	0,00
		CS	748.701,99	TP	0,00
Titolo 3	**Spese per incremento attivita' finanziarie**	RS	0,00	PR	0,00
		CP	0,00	PC	0,00
		CS	0,00	TP	0,00
Titolo 4	**Rimborso Prestiti**	RS	34.030,50	PR	0,00
		CP	0,00	PC	0,00
		CS	34.030,50	TP	0,00
Totale Programma 05	**Aree protette, parchi naturali, protezione naturalistica e forestazione**	**RS**	**682.343,00**	**PR**	**0,00**
		CP	**114.000,00**	**PC**	**0,00**
		CS	**796.343,00**	**TP**	**0,00**
0906 Programma 06	**Tutela e valorizzazione delle risorse idriche**				
Titolo 1	**Spese correnti**	RS	0,00	PR	0,00
		CP	0,00	PC	0,00
		CS	0,00	TP	0,00
Titolo 2	**Spese in conto capitale**	RS	316.786,68	PR	0,00
		CP	0,00	PC	0,00
		CS	316.786,68	TP	0,00
Titolo 3	**Spese per incremento attivita' finanziarie**	RS	0,00	PR	0,00
		CP	0,00	PC	0,00
		CS	0,00	TP	0,00
Titolo 4	**Rimborso Prestiti**	RS	0,00	PR	0,00
		CP	0,00	PC	0,00
		CS	0,00	TP	0,00
Totale Programma 06	**Tutela e valorizzazione delle risorse idriche**	**RS**	**316.786,68**	**PR**	**0,00**
		CP	**0,00**	**PC**	**0,00**
		CS	**316.786,68**	**TP**	**0,00**

RENDICONTO DEL TESORIERE

MISSIONE, PROGRAMMA, TITOLO	DENOMINAZIONE	RESIDUI PASSIVI AL 01/01/2019 (RS) / PREVISIONI DEFINITIVE DI COMPETENZA (CP) / PREVISIONI DEFINITIVE DI CASSA (CS)		PAGAMENTI IN C/RESIDUI (PR) / PAGAMENTI IN C/COMPETENZA (PC) / TOTALE PAGAMENTI (TP=PR+PC)	
0907 Programma 07	**Sviluppo sostenibile territorio montano piccoli Comuni**				
Titolo 1	**Spese correnti**	RS	0,00	PR	0,00
		CP	0,00	PC	0,00
		CS	0,00	TP	0,00
Titolo 2	**Spese in conto capitale**	RS	0,00	PR	0,00
		CP	0,00	PC	0,00
		CS	0,00	TP	0,00
Titolo 3	**Spese per incremento attivita' finanziarie**	RS	0,00	PR	0,00
		CP	0,00	PC	0,00
		CS	0,00	TP	0,00
Titolo 4	**Rimborso Prestiti**	RS	0,00	PR	0,00
		CP	0,00	PC	0,00
		CS	0,00	TP	0,00
Totale Programma 07	**Sviluppo sostenibile territorio montano piccoli Comuni**	**RS**	**0,00**	**PR**	**0,00**
		CP	**0,00**	**PC**	**0,00**
		CS	**0,00**	**TP**	**0,00**
0908 Programma 08	**Qualità dell'aria e riduzione dell'inquinamento**				
Titolo 1	**Spese correnti**	RS	0,00	PR	0,00
		CP	0,00	PC	0,00
		CS	0,00	TP	0,00
Titolo 2	**Spese in conto capitale**	RS	0,00	PR	0,00
		CP	0,00	PC	0,00
		CS	0,00	TP	0,00
Titolo 3	**Spese per incremento attivita' finanziarie**	RS	0,00	PR	0,00
		CP	0,00	PC	0,00
		CS	0,00	TP	0,00
Titolo 4	**Rimborso Prestiti**	RS	0,00	PR	0,00
		CP	0,00	PC	0,00
		CS	0,00	TP	0,00
Totale Programma 08	**Qualità dell'aria e riduzione dell'inquinamento**	**RS**	**0,00**	**PR**	**0,00**
		CP	**0,00**	**PC**	**0,00**
		CS	**0,00**	**TP**	**0,00**
TOTALE MISSIONE 09	***Sviluppo sostenibile e tutela del territorio e dell'ambiente***	**RS**	**3.639.907,44**	**PR**	**764.026,69**
		CP	**2.988.900,00**	**PC**	**1.938.967,51**
		CS	**6.628.807,44**	**TP**	**2.702.994,20**

RENDICONTO DEL TESORIERE

MISSIONE, PROGRAMMA, TITOLO	DENOMINAZIONE	RESIDUI PASSIVI AL 01/01/2019 (RS) / PREVISIONI DEFINITIVE DI COMPETENZA (CP) / PREVISIONI DEFINITIVE DI CASSA (CS)		PAGAMENTI IN C/RESIDUI (PR) / PAGAMENTI IN C/COMPETENZA (PC) / TOTALE PAGAMENTI (TP=PR+PC)	
MISSIONE 10	***Trasporti e diritto alla mobilità***				
1001 Programma 01	**Trasporto ferroviario**				
Titolo 1	**Spese correnti**	RS	0,00	PR	0,00
		CP	0,00	PC	0,00
		CS	0,00	TP	0,00
Titolo 2	**Spese in conto capitale**	RS	0,00	PR	0,00
		CP	0,00	PC	0,00
		CS	0,00	TP	0,00
Titolo 3	**Spese per incremento attivita' finanziarie**	RS	0,00	PR	0,00
		CP	0,00	PC	0,00
		CS	0,00	TP	0,00
Titolo 4	**Rimborso Prestiti**	RS	0,00	PR	0,00
		CP	0,00	PC	0,00
		CS	0,00	TP	0,00
Totale Programma 01	**Trasporto ferroviario**	**RS**	**0,00**	**PR**	**0,00**
		CP	**0,00**	**PC**	**0,00**
		CS	**0,00**	**TP**	**0,00**
1002 Programma 02	**Trasporto pubblico locale**				
Titolo 1	**Spese correnti**	RS	0,00	PR	0,00
		CP	0,00	PC	0,00
		CS	0,00	TP	0,00
Titolo 2	**Spese in conto capitale**	RS	0,00	PR	0,00
		CP	0,00	PC	0,00
		CS	0,00	TP	0,00
Titolo 3	**Spese per incremento attivita' finanziarie**	RS	0,00	PR	0,00
		CP	0,00	PC	0,00
		CS	0,00	TP	0,00
Titolo 4	**Rimborso Prestiti**	RS	0,00	PR	0,00
		CP	0,00	PC	0,00
		CS	0,00	TP	0,00
Totale Programma 02	**Trasporto pubblico locale**	**RS**	**0,00**	**PR**	**0,00**
		CP	**0,00**	**PC**	**0,00**
		CS	**0,00**	**TP**	**0,00**

RENDICONTO DEL TESORIERE

MISSIONE, PROGRAMMA, TITOLO	DENOMINAZIONE	RESIDUI PASSIVI AL 01/01/2019 (RS) / PREVISIONI DEFINITIVE DI COMPETENZA (CP) / PREVISIONI DEFINITIVE DI CASSA (CS)		PAGAMENTI IN C/RESIDUI (PR) / PAGAMENTI IN C/COMPETENZA (PC) / TOTALE PAGAMENTI (TP=PR+PC)	
1003 Programma 03	**Trasporto per vie d'acqua**				
Titolo 1	**Spese correnti**	RS	0,00	PR	0,00
		CP	0,00	PC	0,00
		CS	0,00	TP	0,00
Titolo 2	**Spese in conto capitale**	RS	0,00	PR	0,00
		CP	0,00	PC	0,00
		CS	0,00	TP	0,00
Titolo 3	**Spese per incremento attivita' finanziarie**	RS	0,00	PR	0,00
		CP	0,00	PC	0,00
		CS	0,00	TP	0,00
Titolo 4	**Rimborso Prestiti**	RS	0,00	PR	0,00
		CP	0,00	PC	0,00
		CS	0,00	TP	0,00
Totale Programma 03	**Trasporto per vie d'acqua**	**RS**	**0,00**	**PR**	**0,00**
		CP	**0,00**	**PC**	**0,00**
		CS	**0,00**	**TP**	**0,00**
1004 Programma 04	**Altre modalità di trasporto**				
Titolo 1	**Spese correnti**	RS	0,00	PR	0,00
		CP	0,00	PC	0,00
		CS	0,00	TP	0,00
Titolo 2	**Spese in conto capitale**	RS	0,00	PR	0,00
		CP	0,00	PC	0,00
		CS	0,00	TP	0,00
Titolo 3	**Spese per incremento attivita' finanziarie**	RS	0,00	PR	0,00
		CP	0,00	PC	0,00
		CS	0,00	TP	0,00
Titolo 4	**Rimborso Prestiti**	RS	0,00	PR	0,00
		CP	0,00	PC	0,00
		CS	0,00	TP	0,00
Totale Programma 04	**Altre modalità di trasporto**	**RS**	**0,00**	**PR**	**0,00**
		CP	**0,00**	**PC**	**0,00**
		CS	**0,00**	**TP**	**0,00**

RENDICONTO DEL TESORIERE

MISSIONE, PROGRAMMA, TITOLO	DENOMINAZIONE	RESIDUI PASSIVI AL 01/01/2019 (RS) / PREVISIONI DEFINITIVE DI COMPETENZA (CP) / PREVISIONI DEFINITIVE DI CASSA (CS)		PAGAMENTI IN C/RESIDUI (PR) / PAGAMENTI IN C/COMPETENZA (PC) / TOTALE PAGAMENTI (TP=PR+PC)	
1005 Programma 05	**Viabilità e infrastrutture stradali**				
Titolo 1	**Spese correnti**	RS	0,00	PR	0,00
		CP	0,00	PC	0,00
		CS	0,00	TP	0,00
Titolo 2	**Spese in conto capitale**	RS	0,00	PR	0,00
		CP	0,00	PC	0,00
		CS	0,00	TP	0,00
Titolo 3	**Spese per incremento attivita' finanziarie**	RS	0,00	PR	0,00
		CP	0,00	PC	0,00
		CS	0,00	TP	0,00
Titolo 4	**Rimborso Prestiti**	RS	0,00	PR	0,00
		CP	0,00	PC	0,00
		CS	0,00	TP	0,00
Totale Programma 05	**Viabilità e infrastrutture stradali**	**RS**	**0,00**	**PR**	**0,00**
		CP	**0,00**	**PC**	**0,00**
		CS	**0,00**	**TP**	**0,00**
TOTALE MISSIONE 10	***Trasporti e diritto alla mobilità***	**RS**	**0,00**	**PR**	**0,00**
		CP	**0,00**	**PC**	**0,00**
		CS	**0,00**	**TP**	**0,00**

RENDICONTO DEL TESORIERE

MISSIONE, PROGRAMMA, TITOLO	DENOMINAZIONE	RESIDUI PASSIVI AL 01/01/2019 (RS) / PREVISIONI DEFINITIVE DI COMPETENZA (CP) / PREVISIONI DEFINITIVE DI CASSA (CS)		PAGAMENTI IN C/RESIDUI (PR) / PAGAMENTI IN C/COMPETENZA (PC) / TOTALE PAGAMENTI (TP=PR+PC)	
MISSIONE 11	***Soccorso civile***				
1101 Programma 01	**Sistema di protezione civile**				
Titolo 1	**Spese correnti**	RS	0,00	PR	0,00
		CP	0,00	PC	0,00
		CS	0,00	TP	0,00
Titolo 2	**Spese in conto capitale**	RS	0,00	PR	0,00
		CP	0,00	PC	0,00
		CS	0,00	TP	0,00
Titolo 3	**Spese per incremento attivita' finanziarie**	RS	0,00	PR	0,00
		CP	0,00	PC	0,00
		CS	0,00	TP	0,00
Titolo 4	**Rimborso Prestiti**	RS	0,00	PR	0,00
		CP	0,00	PC	0,00
		CS	0,00	TP	0,00
Totale Programma 01	**Sistema di protezione civile**	**RS**	**0,00**	**PR**	**0,00**
		CP	**0,00**	**PC**	**0,00**
		CS	**0,00**	**TP**	**0,00**
1102 Programma 02	**Interventi a seguito di calamità naturali**				
Titolo 1	**Spese correnti**	RS	0,00	PR	0,00
		CP	0,00	PC	0,00
		CS	0,00	TP	0,00
Titolo 2	**Spese in conto capitale**	RS	0,00	PR	0,00
		CP	0,00	PC	0,00
		CS	0,00	TP	0,00
Titolo 3	**Spese per incremento attivita' finanziarie**	RS	0,00	PR	0,00
		CP	0,00	PC	0,00
		CS	0,00	TP	0,00
Titolo 4	**Rimborso Prestiti**	RS	0,00	PR	0,00
		CP	0,00	PC	0,00
		CS	0,00	TP	0,00
Totale Programma 02	**Interventi a seguito di calamità naturali**	**RS**	**0,00**	**PR**	**0,00**
		CP	**0,00**	**PC**	**0,00**
		CS	**0,00**	**TP**	**0,00**
TOTALE MISSIONE 11	***Soccorso civile***	**RS**	**0,00**	**PR**	**0,00**
		CP	**0,00**	**PC**	**0,00**
		CS	**0,00**	**TP**	**0,00**

RENDICONTO DEL TESORIERE

MISSIONE, PROGRAMMA, TITOLO	DENOMINAZIONE	RESIDUI PASSIVI AL 01/01/2019 (RS) / PREVISIONI DEFINITIVE DI COMPETENZA (CP) / PREVISIONI DEFINITIVE DI CASSA (CS)		PAGAMENTI IN C/RESIDUI (PR) / PAGAMENTI IN C/COMPETENZA (PC) / TOTALE PAGAMENTI (TP=PR+PC)	
MISSIONE 12	***Diritti sociali, politiche sociali e famiglia***				
1201 Programma 01	**Interventi per l'infanzia e i minori e per asili nido**				
Titolo 1	**Spese correnti**	RS	39.926,24	PR	14.758,36
		CP	245.000,00	PC	125.259,18
		CS	284.926,24	TP	140.017,54
Titolo 2	**Spese in conto capitale**	RS	0,00	PR	0,00
		CP	0,00	PC	0,00
		CS	0,00	TP	0,00
Titolo 3	**Spese per incremento attivita' finanziarie**	RS	0,00	PR	0,00
		CP	0,00	PC	0,00
		CS	0,00	TP	0,00
Titolo 4	**Rimborso Prestiti**	RS	0,00	PR	0,00
		CP	0,00	PC	0,00
		CS	0,00	TP	0,00
Totale Programma 01	**Interventi per l'infanzia e i minori e per asili nido**	**RS**	**39.926,24**	**PR**	**14.758,36**
		CP	**245.000,00**	**PC**	**125.259,18**
		CS	**284.926,24**	**TP**	**140.017,54**
1202 Programma 02	**Interventi per la disabilità**				
Titolo 1	**Spese correnti**	RS	123.274,96	PR	40.801,19
		CP	234.449,00	PC	67.572,93
		CS	357.723,96	TP	108.374,12
Titolo 2	**Spese in conto capitale**	RS	0,00	PR	0,00
		CP	0,00	PC	0,00
		CS	0,00	TP	0,00
Titolo 3	**Spese per incremento attivita' finanziarie**	RS	0,00	PR	0,00
		CP	0,00	PC	0,00
		CS	0,00	TP	0,00
Titolo 4	**Rimborso Prestiti**	RS	0,00	PR	0,00
		CP	0,00	PC	0,00
		CS	0,00	TP	0,00
Totale Programma 02	**Interventi per la disabilità**	**RS**	**123.274,96**	**PR**	**40.801,19**
		CP	**234.449,00**	**PC**	**67.572,93**
		CS	**357.723,96**	**TP**	**108.374,12**

RENDICONTO DEL TESORIERE

MISSIONE, PROGRAMMA, TITOLO	DENOMINAZIONE	RESIDUI PASSIVI AL 01/01/2019 (RS) / PREVISIONI DEFINITIVE DI COMPETENZA (CP) / PREVISIONI DEFINITIVE DI CASSA (CS)		PAGAMENTI IN C/RESIDUI (PR) / PAGAMENTI IN C/COMPETENZA (PC) / TOTALE PAGAMENTI (TP=PR+PC)	
1203 Programma 03	**Interventi per gli anziani**				
Titolo 1	**Spese correnti**	RS	52.503,61	PR	51.900,59
		CP	130.500,00	PC	74.474,46
		CS	183.003,61	TP	126.375,05
Titolo 2	**Spese in conto capitale**	RS	0,00	PR	0,00
		CP	0,00	PC	0,00
		CS	0,00	TP	0,00
Titolo 3	**Spese per incremento attivita' finanziarie**	RS	0,00	PR	0,00
		CP	0,00	PC	0,00
		CS	0,00	TP	0,00
Titolo 4	**Rimborso Prestiti**	RS	0,00	PR	0,00
		CP	0,00	PC	0,00
		CS	0,00	TP	0,00
Totale Programma 03	**Interventi per gli anziani**	**RS**	**52.503,61**	**PR**	**51.900,59**
		CP	**130.500,00**	**PC**	**74.474,46**
		CS	**183.003,61**	**TP**	**126.375,05**
1204 Programma 04	**Interventi per soggetti a rischio di esclusione sociale**				
Titolo 1	**Spese correnti**	RS	271.715,15	PR	97.878,34
		CP	548.650,00	PC	287.147,99
		CS	820.365,15	TP	385.026,33
Titolo 2	**Spese in conto capitale**	RS	0,00	PR	0,00
		CP	0,00	PC	0,00
		CS	0,00	TP	0,00
Titolo 3	**Spese per incremento attivita' finanziarie**	RS	0,00	PR	0,00
		CP	0,00	PC	0,00
		CS	0,00	TP	0,00
Titolo 4	**Rimborso Prestiti**	RS	0,00	PR	0,00
		CP	0,00	PC	0,00
		CS	0,00	TP	0,00
Totale Programma 04	**Interventi per soggetti a rischio di esclusione sociale**	**RS**	**271.715,15**	**PR**	**97.878,34**
		CP	**548.650,00**	**PC**	**287.147,99**
		CS	**820.365,15**	**TP**	**385.026,33**

RENDICONTO DEL TESORIERE

MISSIONE, PROGRAMMA, TITOLO	DENOMINAZIONE	RESIDUI PASSIVI AL 01/01/2019 (RS) / PREVISIONI DEFINITIVE DI COMPETENZA (CP) / PREVISIONI DEFINITIVE DI CASSA (CS)		PAGAMENTI IN C/RESIDUI (PR) / PAGAMENTI IN C/COMPETENZA (PC) / TOTALE PAGAMENTI (TP=PR+PC)	
1205 Programma 05	**Interventi per le famiglie**				
Titolo 1	**Spese correnti**	RS	23.646,71	PR	17.014,51
		CP	64.000,00	PC	29.486,26
		CS	87.646,71	TP	46.500,77
Titolo 2	**Spese in conto capitale**	RS	0,00	PR	0,00
		CP	0,00	PC	0,00
		CS	0,00	TP	0,00
Titolo 3	**Spese per incremento attivita' finanziarie**	RS	0,00	PR	0,00
		CP	0,00	PC	0,00
		CS	0,00	TP	0,00
Titolo 4	**Rimborso Prestiti**	RS	0,00	PR	0,00
		CP	0,00	PC	0,00
		CS	0,00	TP	0,00
Totale Programma 05	**Interventi per le famiglie**	**RS**	**23.646,71**	**PR**	**17.014,51**
		CP	**64.000,00**	**PC**	**29.486,26**
		CS	**87.646,71**	**TP**	**46.500,77**
1206 Programma 06	**Interventi per il diritto alla casa**				
Titolo 1	**Spese correnti**	RS	0,00	PR	0,00
		CP	0,00	PC	0,00
		CS	0,00	TP	0,00
Titolo 2	**Spese in conto capitale**	RS	0,00	PR	0,00
		CP	0,00	PC	0,00
		CS	0,00	TP	0,00
Titolo 3	**Spese per incremento attivita' finanziarie**	RS	0,00	PR	0,00
		CP	0,00	PC	0,00
		CS	0,00	TP	0,00
Titolo 4	**Rimborso Prestiti**	RS	0,00	PR	0,00
		CP	0,00	PC	0,00
		CS	0,00	TP	0,00
Totale Programma 06	**Interventi per il diritto alla casa**	**RS**	**0,00**	**PR**	**0,00**
		CP	**0,00**	**PC**	**0,00**
		CS	**0,00**	**TP**	**0,00**

RENDICONTO DEL TESORIERE

MISSIONE, PROGRAMMA, TITOLO	DENOMINAZIONE	RESIDUI PASSIVI AL 01/01/2019 (RS) / PREVISIONI DEFINITIVE DI COMPETENZA (CP) / PREVISIONI DEFINITIVE DI CASSA (CS)		PAGAMENTI IN C/RESIDUI (PR) / PAGAMENTI IN C/COMPETENZA (PC) / TOTALE PAGAMENTI (TP=PR+PC)	
1207 Programma 07	**Programmazione e governo della rete dei servizi sociosanitari e sociali**				
Titolo 1	**Spese correnti**	RS	49.086,85	PR	6.521,57
		CP	215.232,21	PC	153.055,20
		CS	264.319,06	TP	159.576,77
Titolo 2	**Spese in conto capitale**	RS	0,00	PR	0,00
		CP	0,00	PC	0,00
		CS	0,00	TP	0,00
Titolo 3	**Spese per incremento attivita' finanziarie**	RS	0,00	PR	0,00
		CP	0,00	PC	0,00
		CS	0,00	TP	0,00
Titolo 4	**Rimborso Prestiti**	RS	0,00	PR	0,00
		CP	0,00	PC	0,00
		CS	0,00	TP	0,00
Totale Programma 07	**Programmazione e governo della rete dei servizi sociosanitari e sociali**	**RS**	**49.086,85**	**PR**	**6.521,57**
		CP	**215.232,21**	**PC**	**153.055,20**
		CS	**264.319,06**	**TP**	**159.576,77**
1208 Programma 08	**Cooperazione e associazionismo**				
Titolo 1	**Spese correnti**	RS	109.108,90	PR	13.951,00
		CP	247.038,40	PC	9.305,34
		CS	356.147,30	TP	23.256,34
Titolo 2	**Spese in conto capitale**	RS	0,00	PR	0,00
		CP	0,00	PC	0,00
		CS	0,00	TP	0,00
Titolo 3	**Spese per incremento attivita' finanziarie**	RS	0,00	PR	0,00
		CP	0,00	PC	0,00
		CS	0,00	TP	0,00
Titolo 4	**Rimborso Prestiti**	RS	0,00	PR	0,00
		CP	0,00	PC	0,00
		CS	0,00	TP	0,00
Totale Programma 08	**Cooperazione e associazionismo**	**RS**	**109.108,90**	**PR**	**13.951,00**
		CP	**247.038,40**	**PC**	**9.305,34**
		CS	**356.147,30**	**TP**	**23.256,34**

RENDICONTO DEL TESORIERE

MISSIONE, PROGRAMMA, TITOLO	DENOMINAZIONE	RESIDUI PASSIVI AL 01/01/2019 (RS) / PREVISIONI DEFINITIVE DI COMPETENZA (CP) / PREVISIONI DEFINITIVE DI CASSA (CS)		PAGAMENTI IN C/RESIDUI (PR) / PAGAMENTI IN C/COMPETENZA (PC) / TOTALE PAGAMENTI (TP=PR+PC)	
1209 Programma 09	**Servizio necroscopico e cimiteriale**				
Titolo 1	**Spese correnti**	RS	0,00	PR	0,00
		CP	0,00	PC	0,00
		CS	0,00	TP	0,00
Titolo 2	**Spese in conto capitale**	RS	0,00	PR	0,00
		CP	0,00	PC	0,00
		CS	0,00	TP	0,00
Titolo 3	**Spese per incremento attivita' finanziarie**	RS	0,00	PR	0,00
		CP	0,00	PC	0,00
		CS	0,00	TP	0,00
Titolo 4	**Rimborso Prestiti**	RS	4.103,94	PR	4.103,94
		CP	0,00	PC	0,00
		CS	4.103,94	TP	4.103,94
Totale Programma 09	**Servizio necroscopico e cimiteriale**	**RS**	**4.103,94**	**PR**	**4.103,94**
		CP	**0,00**	**PC**	**0,00**
		CS	**4.103,94**	**TP**	**4.103,94**
TOTALE MISSIONE 12	***Diritti sociali, politiche sociali e famiglia***	**RS**	**673.366,36**	**PR**	**246.929,50**
		CP	**1.684.869,61**	**PC**	**746.301,36**
		CS	**2.358.235,97**	**TP**	**993.230,86**

RENDICONTO DEL TESORIERE

MISSIONE, PROGRAMMA, TITOLO	DENOMINAZIONE	RESIDUI PASSIVI AL 01/01/2019 (RS) / PREVISIONI DEFINITIVE DI COMPETENZA (CP) / PREVISIONI DEFINITIVE DI CASSA (CS)		PAGAMENTI IN C/RESIDUI (PR) / PAGAMENTI IN C/COMPETENZA (PC) / TOTALE PAGAMENTI (TP=PR+PC)	
MISSIONE 13	***Tutela della salute***				
1301 Programma 01	**Servizio sanitario regionale - finanziamento ordinario corrente per la garanzia dei LEA**				
Titolo 1	**Spese correnti**	RS	0,00	PR	0,00
		CP	0,00	PC	0,00
		CS	0,00	TP	0,00
Titolo 2	**Spese in conto capitale**	RS	0,00	PR	0,00
		CP	0,00	PC	0,00
		CS	0,00	TP	0,00
Titolo 3	**Spese per incremento attivita' finanziarie**	RS	0,00	PR	0,00
		CP	0,00	PC	0,00
		CS	0,00	TP	0,00
Titolo 4	**Rimborso Prestiti**	RS	0,00	PR	0,00
		CP	0,00	PC	0,00
		CS	0,00	TP	0,00
Totale Programma 01	**Servizio sanitario regionale - finanziamento ordinario corrente per la garanzia dei LEA**	**RS**	**0,00**	**PR**	**0,00**
		CP	**0,00**	**PC**	**0,00**
		CS	**0,00**	**TP**	**0,00**
1302 Programma 02	**Servizio sanitario regionale - finanziamento aggiuntivo corrente per livelli di assistenza superiori ai LEA**				
Titolo 1	**Spese correnti**	RS	0,00	PR	0,00
		CP	0,00	PC	0,00
		CS	0,00	TP	0,00
Titolo 2	**Spese in conto capitale**	RS	0,00	PR	0,00
		CP	0,00	PC	0,00
		CS	0,00	TP	0,00
Titolo 3	**Spese per incremento attivita' finanziarie**	RS	0,00	PR	0,00
		CP	0,00	PC	0,00
		CS	0,00	TP	0,00
Titolo 4	**Rimborso Prestiti**	RS	0,00	PR	0,00
		CP	0,00	PC	0,00
		CS	0,00	TP	0,00
Totale Programma 02	**Servizio sanitario regionale - finanziamento aggiuntivo corrente per livelli di assistenza superiori ai LEA**	**RS**	**0,00**	**PR**	**0,00**
		CP	**0,00**	**PC**	**0,00**
		CS	**0,00**	**TP**	**0,00**

RENDICONTO DEL TESORIERE

MISSIONE, PROGRAMMA, TITOLO	DENOMINAZIONE	RESIDUI PASSIVI AL 01/01/2019 (RS) / PREVISIONI DEFINITIVE DI COMPETENZA (CP) / PREVISIONI DEFINITIVE DI CASSA (CS)		PAGAMENTI IN C/RESIDUI (PR) / PAGAMENTI IN C/COMPETENZA (PC) / TOTALE PAGAMENTI (TP=PR+PC)	
1303 Programma 03	**Servizio sanitario regionale - finanziamento aggiuntivo corrente per la copertura dello squilibrio di bilancio corrente**				
Titolo 1	**Spese correnti**	RS	0,00	PR	0,00
		CP	0,00	PC	0,00
		CS	0,00	TP	0,00
Titolo 2	**Spese in conto capitale**	RS	0,00	PR	0,00
		CP	0,00	PC	0,00
		CS	0,00	TP	0,00
Titolo 3	**Spese per incremento attivita' finanziarie**	RS	0,00	PR	0,00
		CP	0,00	PC	0,00
		CS	0,00	TP	0,00
Titolo 4	**Rimborso Prestiti**	RS	0,00	PR	0,00
		CP	0,00	PC	0,00
		CS	0,00	TP	0,00
Totale Programma 03	**Servizio sanitario regionale - finanziamento aggiuntivo corrente per la copertura dello squilibrio di bilancio corrente**	**RS**	**0,00**	**PR**	**0,00**
		CP	**0,00**	**PC**	**0,00**
		CS	**0,00**	**TP**	**0,00**
1304 Programma 04	**Servizio sanitario regionale - ripiano di disavanzi sanitari relativi ad esercizi pregressi**				
Titolo 1	**Spese correnti**	RS	0,00	PR	0,00
		CP	0,00	PC	0,00
		CS	0,00	TP	0,00
Titolo 2	**Spese in conto capitale**	RS	0,00	PR	0,00
		CP	0,00	PC	0,00
		CS	0,00	TP	0,00
Titolo 3	**Spese per incremento attivita' finanziarie**	RS	0,00	PR	0,00
		CP	0,00	PC	0,00
		CS	0,00	TP	0,00
Titolo 4	**Rimborso Prestiti**	RS	0,00	PR	0,00
		CP	0,00	PC	0,00
		CS	0,00	TP	0,00
Totale Programma 04	**Servizio sanitario regionale - ripiano di disavanzi sanitari relativi ad esercizi pregressi**	**RS**	**0,00**	**PR**	**0,00**
		CP	**0,00**	**PC**	**0,00**
		CS	**0,00**	**TP**	**0,00**

RENDICONTO DEL TESORIERE

MISSIONE, PROGRAMMA, TITOLO	DENOMINAZIONE	RESIDUI PASSIVI AL 01/01/2019 (RS) / PREVISIONI DEFINITIVE DI COMPETENZA (CP) / PREVISIONI DEFINITIVE DI CASSA (CS)		PAGAMENTI IN C/RESIDUI (PR) / PAGAMENTI IN C/COMPETENZA (PC) / TOTALE PAGAMENTI (TP=PR+PC)	
1305 Programma 05	**Servizio sanitario regionale - investimenti sanitari**				
Titolo 1	**Spese correnti**	RS	0,00	PR	0,00
		CP	0,00	PC	0,00
		CS	0,00	TP	0,00
Titolo 2	**Spese in conto capitale**	RS	0,00	PR	0,00
		CP	0,00	PC	0,00
		CS	0,00	TP	0,00
Titolo 3	**Spese per incremento attivita' finanziarie**	RS	0,00	PR	0,00
		CP	0,00	PC	0,00
		CS	0,00	TP	0,00
Titolo 4	**Rimborso Prestiti**	RS	0,00	PR	0,00
		CP	0,00	PC	0,00
		CS	0,00	TP	0,00
Totale Programma 05	**Servizio sanitario regionale - investimenti sanitari**	**RS**	**0,00**	**PR**	**0,00**
		CP	**0,00**	**PC**	**0,00**
		CS	**0,00**	**TP**	**0,00**
1306 Programma 06	**Servizio sanitario regionale - restituzione maggiori gettiti SSN**				
Titolo 1	**Spese correnti**	RS	0,00	PR	0,00
		CP	0,00	PC	0,00
		CS	0,00	TP	0,00
Titolo 2	**Spese in conto capitale**	RS	0,00	PR	0,00
		CP	0,00	PC	0,00
		CS	0,00	TP	0,00
Titolo 3	**Spese per incremento attivita' finanziarie**	RS	0,00	PR	0,00
		CP	0,00	PC	0,00
		CS	0,00	TP	0,00
Titolo 4	**Rimborso Prestiti**	RS	0,00	PR	0,00
		CP	0,00	PC	0,00
		CS	0,00	TP	0,00
Totale Programma 06	**Servizio sanitario regionale - restituzione maggiori gettiti SSN**	**RS**	**0,00**	**PR**	**0,00**
		CP	**0,00**	**PC**	**0,00**
		CS	**0,00**	**TP**	**0,00**

RENDICONTO DEL TESORIERE

MISSIONE, PROGRAMMA, TITOLO	DENOMINAZIONE	RESIDUI PASSIVI AL 01/01/2019 (RS) / PREVISIONI DEFINITIVE DI COMPETENZA (CP) / PREVISIONI DEFINITIVE DI CASSA (CS)		PAGAMENTI IN C/RESIDUI (PR) / PAGAMENTI IN C/COMPETENZA (PC) / TOTALE PAGAMENTI (TP=PR+PC)	
1307 Programma 07	**Ulteriori spese in materia sanitaria**				
Titolo 1	**Spese correnti**	RS	0,00	PR	0,00
		CP	0,00	PC	0,00
		CS	0,00	TP	0,00
Titolo 2	**Spese in conto capitale**	RS	0,00	PR	0,00
		CP	0,00	PC	0,00
		CS	0,00	TP	0,00
Titolo 3	**Spese per incremento attivita' finanziarie**	RS	0,00	PR	0,00
		CP	0,00	PC	0,00
		CS	0,00	TP	0,00
Titolo 4	**Rimborso Prestiti**	RS	0,00	PR	0,00
		CP	0,00	PC	0,00
		CS	0,00	TP	0,00
Totale Programma 07	**Ulteriori spese in materia sanitaria**	**RS**	**0,00**	**PR**	**0,00**
		CP	**0,00**	**PC**	**0,00**
		CS	**0,00**	**TP**	**0,00**
TOTALE MISSIONE 13	***Tutela della salute***	**RS**	**0,00**	**PR**	**0,00**
		CP	**0,00**	**PC**	**0,00**
		CS	**0,00**	**TP**	**0,00**

RENDICONTO DEL TESORIERE

MISSIONE, PROGRAMMA, TITOLO	DENOMINAZIONE	RESIDUI PASSIVI AL 01/01/2019 (RS) / PREVISIONI DEFINITIVE DI COMPETENZA (CP) / PREVISIONI DEFINITIVE DI CASSA (CS)		PAGAMENTI IN C/RESIDUI (PR) / PAGAMENTI IN C/COMPETENZA (PC) / TOTALE PAGAMENTI (TP=PR+PC)	
MISSIONE 14	***Sviluppo economico e competitività***				
1401 Programma 01	**Industria, e PMI e Artigianato**				
Titolo 1	**Spese correnti**	RS	5.000,00	PR	5.000,00
		CP	5.000,00	PC	0,00
		CS	10.000,00	TP	5.000,00
Titolo 2	**Spese in conto capitale**	RS	0,00	PR	0,00
		CP	0,00	PC	0,00
		CS	0,00	TP	0,00
Titolo 3	**Spese per incremento attivita' finanziarie**	RS	0,00	PR	0,00
		CP	0,00	PC	0,00
		CS	0,00	TP	0,00
Titolo 4	**Rimborso Prestiti**	RS	0,00	PR	0,00
		CP	0,00	PC	0,00
		CS	0,00	TP	0,00
Totale Programma 01	**Industria, e PMI e Artigianato**	**RS**	**5.000,00**	**PR**	**5.000,00**
		CP	**5.000,00**	**PC**	**0,00**
		CS	**10.000,00**	**TP**	**5.000,00**
1402 Programma 02	**Commercio - reti distributive - tutela dei consumatori**				
Titolo 1	**Spese correnti**	RS	79.300,14	PR	1.085,25
		CP	112.000,00	PC	10.433,95
		CS	191.300,14	TP	11.519,20
Titolo 2	**Spese in conto capitale**	RS	0,00	PR	0,00
		CP	0,00	PC	0,00
		CS	0,00	TP	0,00
Titolo 3	**Spese per incremento attivita' finanziarie**	RS	0,00	PR	0,00
		CP	0,00	PC	0,00
		CS	0,00	TP	0,00
Titolo 4	**Rimborso Prestiti**	RS	0,00	PR	0,00
		CP	0,00	PC	0,00
		CS	0,00	TP	0,00
Totale Programma 02	**Commercio - reti distributive - tutela dei consumatori**	**RS**	**79.300,14**	**PR**	**1.085,25**
		CP	**112.000,00**	**PC**	**10.433,95**
		CS	**191.300,14**	**TP**	**11.519,20**

RENDICONTO DEL TESORIERE

MISSIONE, PROGRAMMA, TITOLO	DENOMINAZIONE	RESIDUI PASSIVI AL 01/01/2019 (RS) / PREVISIONI DEFINITIVE DI COMPETENZA (CP) / PREVISIONI DEFINITIVE DI CASSA (CS)		PAGAMENTI IN C/RESIDUI (PR) / PAGAMENTI IN C/COMPETENZA (PC) / TOTALE PAGAMENTI (TP=PR+PC)	
1403 Programma 03	**Ricerca e innovazione**				
Titolo 1	**Spese correnti**	RS	0,00	PR	0,00
		CP	0,00	PC	0,00
		CS	0,00	TP	0,00
Titolo 2	**Spese in conto capitale**	RS	0,00	PR	0,00
		CP	0,00	PC	0,00
		CS	0,00	TP	0,00
Titolo 3	**Spese per incremento attivita' finanziarie**	RS	0,00	PR	0,00
		CP	0,00	PC	0,00
		CS	0,00	TP	0,00
Titolo 4	**Rimborso Prestiti**	RS	0,00	PR	0,00
		CP	0,00	PC	0,00
		CS	0,00	TP	0,00
Totale Programma 03	**Ricerca e innovazione**	**RS**	**0,00**	**PR**	**0,00**
		CP	**0,00**	**PC**	**0,00**
		CS	**0,00**	**TP**	**0,00**
1404 Programma 04	**Reti e altri servizi di pubblica utilità**				
Titolo 1	**Spese correnti**	RS	12.091,68	PR	4.281,68
		CP	150.242,43	PC	46.003,21
		CS	162.334,11	TP	50.284,89
Titolo 2	**Spese in conto capitale**	RS	0,00	PR	0,00
		CP	0,00	PC	0,00
		CS	0,00	TP	0,00
Titolo 3	**Spese per incremento attivita' finanziarie**	RS	0,00	PR	0,00
		CP	0,00	PC	0,00
		CS	0,00	TP	0,00
Titolo 4	**Rimborso Prestiti**	RS	0,00	PR	0,00
		CP	0,00	PC	0,00
		CS	0,00	TP	0,00
Totale Programma 04	**Reti e altri servizi di pubblica utilità**	**RS**	**12.091,68**	**PR**	**4.281,68**
		CP	**150.242,43**	**PC**	**46.003,21**
		CS	**162.334,11**	**TP**	**50.284,89**
TOTALE MISSIONE 14	***Sviluppo economico e competitività***	**RS**	**96.391,82**	**PR**	**10.366,93**
		CP	**267.242,43**	**PC**	**56.437,16**
		CS	**363.634,25**	**TP**	**66.804,09**

RENDICONTO DEL TESORIERE

MISSIONE, PROGRAMMA, TITOLO	DENOMINAZIONE	RESIDUI PASSIVI AL 01/01/2019 (RS) / PREVISIONI DEFINITIVE DI COMPETENZA (CP) / PREVISIONI DEFINITIVE DI CASSA (CS)		PAGAMENTI IN C/RESIDUI (PR) / PAGAMENTI IN C/COMPETENZA (PC) / TOTALE PAGAMENTI (TP=PR+PC)	
MISSIONE 15	***Politiche per il lavoro e la formazione professionale***				
1501 Programma 01	**Servizi per lo sviluppo del mercato del lavoro**				
Titolo 1	**Spese correnti**	RS	0,00	PR	0,00
		CP	0,00	PC	0,00
		CS	0,00	TP	0,00
Titolo 2	**Spese in conto capitale**	RS	0,00	PR	0,00
		CP	0,00	PC	0,00
		CS	0,00	TP	0,00
Titolo 3	**Spese per incremento attivita' finanziarie**	RS	0,00	PR	0,00
		CP	0,00	PC	0,00
		CS	0,00	TP	0,00
Titolo 4	**Rimborso Prestiti**	RS	0,00	PR	0,00
		CP	0,00	PC	0,00
		CS	0,00	TP	0,00
Totale Programma 01	**Servizi per lo sviluppo del mercato del lavoro**	**RS**	**0,00**	**PR**	**0,00**
		CP	**0,00**	**PC**	**0,00**
		CS	**0,00**	**TP**	**0,00**
1502 Programma 02	**Formazione professionale**				
Titolo 1	**Spese correnti**	RS	0,00	PR	0,00
		CP	0,00	PC	0,00
		CS	0,00	TP	0,00
Titolo 2	**Spese in conto capitale**	RS	0,00	PR	0,00
		CP	0,00	PC	0,00
		CS	0,00	TP	0,00
Titolo 3	**Spese per incremento attivita' finanziarie**	RS	0,00	PR	0,00
		CP	0,00	PC	0,00
		CS	0,00	TP	0,00
Titolo 4	**Rimborso Prestiti**	RS	0,00	PR	0,00
		CP	0,00	PC	0,00
		CS	0,00	TP	0,00
Totale Programma 02	**Formazione professionale**	**RS**	**0,00**	**PR**	**0,00**
		CP	**0,00**	**PC**	**0,00**
		CS	**0,00**	**TP**	**0,00**

RENDICONTO DEL TESORIERE

MISSIONE, PROGRAMMA, TITOLO	DENOMINAZIONE	RESIDUI PASSIVI AL 01/01/2019 (RS) / PREVISIONI DEFINITIVE DI COMPETENZA (CP) / PREVISIONI DEFINITIVE DI CASSA (CS)		PAGAMENTI IN C/RESIDUI (PR) / PAGAMENTI IN C/COMPETENZA (PC) / TOTALE PAGAMENTI (TP=PR+PC)	
1503 Programma 03	**Sostegno all'occupazione**				
Titolo 1	**Spese correnti**	RS	0,00	PR	0,00
		CP	0,00	PC	0,00
		CS	0,00	TP	0,00
Titolo 2	**Spese in conto capitale**	RS	0,00	PR	0,00
		CP	0,00	PC	0,00
		CS	0,00	TP	0,00
Titolo 3	**Spese per incremento attivita' finanziarie**	RS	0,00	PR	0,00
		CP	0,00	PC	0,00
		CS	0,00	TP	0,00
Titolo 4	**Rimborso Prestiti**	RS	0,00	PR	0,00
		CP	0,00	PC	0,00
		CS	0,00	TP	0,00
Totale Programma 03	**Sostegno all'occupazione**	**RS**	**0,00**	**PR**	**0,00**
		CP	**0,00**	**PC**	**0,00**
		CS	**0,00**	**TP**	**0,00**
TOTALE MISSIONE 15	***Politiche per il lavoro e la formazione professionale***	**RS**	**0,00**	**PR**	**0,00**
		CP	**0,00**	**PC**	**0,00**
		CS	**0,00**	**TP**	**0,00**

RENDICONTO DEL TESORIERE

MISSIONE, PROGRAMMA, TITOLO	DENOMINAZIONE	RESIDUI PASSIVI AL 01/01/2019 (RS) / PREVISIONI DEFINITIVE DI COMPETENZA (CP) / PREVISIONI DEFINITIVE DI CASSA (CS)		PAGAMENTI IN C/RESIDUI (PR) / PAGAMENTI IN C/COMPETENZA (PC) / TOTALE PAGAMENTI (TP=PR+PC)	
MISSIONE 16	*Agricoltura, politiche agroalimentari e pesca*				
1601 Programma 01	**Sviluppo del settore agricolo e del sistema agroalimentare**				
Titolo 1	**Spese correnti**	RS	483,96	PR	0,00
		CP	6.000,00	PC	366,00
		CS	6.483,96	TP	366,00
Titolo 2	**Spese in conto capitale**	RS	0,00	PR	0,00
		CP	0,00	PC	0,00
		CS	0,00	TP	0,00
Titolo 3	**Spese per incremento attivita' finanziarie**	RS	0,00	PR	0,00
		CP	0,00	PC	0,00
		CS	0,00	TP	0,00
Titolo 4	**Rimborso Prestiti**	RS	0,00	PR	0,00
		CP	0,00	PC	0,00
		CS	0,00	TP	0,00
Totale Programma 01	**Sviluppo del settore agricolo e del sistema agroalimentare**	**RS**	**483,96**	**PR**	**0,00**
		CP	**6.000,00**	**PC**	**366,00**
		CS	**6.483,96**	**TP**	**366,00**
1602 Programma 02	**Caccia e pesca**				
Titolo 1	**Spese correnti**	RS	0,00	PR	0,00
		CP	0,00	PC	0,00
		CS	0,00	TP	0,00
Titolo 2	**Spese in conto capitale**	RS	0,00	PR	0,00
		CP	0,00	PC	0,00
		CS	0,00	TP	0,00
Titolo 3	**Spese per incremento attivita' finanziarie**	RS	0,00	PR	0,00
		CP	0,00	PC	0,00
		CS	0,00	TP	0,00
Titolo 4	**Rimborso Prestiti**	RS	0,00	PR	0,00
		CP	0,00	PC	0,00
		CS	0,00	TP	0,00
Totale Programma 02	**Caccia e pesca**	**RS**	**0,00**	**PR**	**0,00**
		CP	**0,00**	**PC**	**0,00**
		CS	**0,00**	**TP**	**0,00**
TOTALE MISSIONE 16	***Agricoltura, politiche agroalimentari e pesca***	**RS**	**483,96**	**PR**	**0,00**
		CP	**6.000,00**	**PC**	**366,00**
		CS	**6.483,96**	**TP**	**366,00**

RENDICONTO DEL TESORIERE

MISSIONE, PROGRAMMA, TITOLO	DENOMINAZIONE	RESIDUI PASSIVI AL 01/01/2019 (RS) / PREVISIONI DEFINITIVE DI COMPETENZA (CP) / PREVISIONI DEFINITIVE DI CASSA (CS)		PAGAMENTI IN C/RESIDUI (PR) / PAGAMENTI IN C/COMPETENZA (PC) / TOTALE PAGAMENTI (TP=PR+PC)	
MISSIONE 17	***Energia e diversificazione delle fonti energetiche***				
1701 Programma 01	**Fonti energetiche**				
Titolo 1	**Spese correnti**	RS	0,00	PR	0,00
		CP	0,00	PC	0,00
		CS	0,00	TP	0,00
Titolo 2	**Spese in conto capitale**	RS	0,00	PR	0,00
		CP	0,00	PC	0,00
		CS	0,00	TP	0,00
Titolo 3	**Spese per incremento attivita' finanziarie**	RS	0,00	PR	0,00
		CP	0,00	PC	0,00
		CS	0,00	TP	0,00
Titolo 4	**Rimborso Prestiti**	RS	0,00	PR	0,00
		CP	0,00	PC	0,00
		CS	0,00	TP	0,00
Totale Programma 01	**Fonti energetiche**	**RS**	**0,00**	**PR**	**0,00**
		CP	**0,00**	**PC**	**0,00**
		CS	**0,00**	**TP**	**0,00**
TOTALE MISSIONE 17	***Energia e diversificazione delle fonti energetiche***	**RS**	**0,00**	**PR**	**0,00**
		CP	**0,00**	**PC**	**0,00**
		CS	**0,00**	**TP**	**0,00**

RENDICONTO DEL TESORIERE

MISSIONE, PROGRAMMA, TITOLO	DENOMINAZIONE	RESIDUI PASSIVI AL 01/01/2019 (RS) / PREVISIONI DEFINITIVE DI COMPETENZA (CP) / PREVISIONI DEFINITIVE DI CASSA (CS)		PAGAMENTI IN C/RESIDUI (PR) / PAGAMENTI IN C/COMPETENZA (PC) / TOTALE PAGAMENTI (TP=PR+PC)	
MISSIONE 18	***Relazioni con le altre autonomie territoriali e locali***				
1801 Programma 01	**Relazioni finanziarie con le altre autonomie territoriali**				
Titolo 1	**Spese correnti**	RS	53.878,49	PR	18.000,00
		CP	9.000,00	PC	0,00
		CS	62.878,49	TP	18.000,00
Titolo 2	**Spese in conto capitale**	RS	0,00	PR	0,00
		CP	0,00	PC	0,00
		CS	0,00	TP	0,00
Titolo 3	**Spese per incremento attivita' finanziarie**	RS	0,00	PR	0,00
		CP	0,00	PC	0,00
		CS	0,00	TP	0,00
Titolo 4	**Rimborso Prestiti**	RS	0,00	PR	0,00
		CP	0,00	PC	0,00
		CS	0,00	TP	0,00
Totale Programma 01	**Relazioni finanziarie con le altre autonomie territoriali**	**RS**	**53.878,49**	**PR**	**18.000,00**
		CP	**9.000,00**	**PC**	**0,00**
		CS	**62.878,49**	**TP**	**18.000,00**
TOTALE MISSIONE 18	***Relazioni con le altre autonomie territoriali e locali***	**RS**	**53.878,49**	**PR**	**18.000,00**
		CP	**9.000,00**	**PC**	**0,00**
		CS	**62.878,49**	**TP**	**18.000,00**

RENDICONTO DEL TESORIERE

MISSIONE, PROGRAMMA, TITOLO	DENOMINAZIONE	RESIDUI PASSIVI AL 01/01/2019 (RS) / PREVISIONI DEFINITIVE DI COMPETENZA (CP) / PREVISIONI DEFINITIVE DI CASSA (CS)		PAGAMENTI IN C/RESIDUI (PR) / PAGAMENTI IN C/COMPETENZA (PC) / TOTALE PAGAMENTI (TP=PR+PC)	
MISSIONE 19	***Relazioni internazionali***				
1901 Programma 01	**Relazioni internazionali e Cooperazione allo sviluppo**				
Titolo 1	**Spese correnti**	RS	0,00	PR	0,00
		CP	0,00	PC	0,00
		CS	0,00	TP	0,00
Titolo 2	**Spese in conto capitale**	RS	0,00	PR	0,00
		CP	0,00	PC	0,00
		CS	0,00	TP	0,00
Titolo 3	**Spese per incremento attivita' finanziarie**	RS	0,00	PR	0,00
		CP	0,00	PC	0,00
		CS	0,00	TP	0,00
Titolo 4	**Rimborso Prestiti**	RS	0,00	PR	0,00
		CP	0,00	PC	0,00
		CS	0,00	TP	0,00
Totale Programma 01	**Relazioni internazionali e Cooperazione allo sviluppo**	**RS**	**0,00**	**PR**	**0,00**
		CP	**0,00**	**PC**	**0,00**
		CS	**0,00**	**TP**	**0,00**
TOTALE MISSIONE 19	***Relazioni internazionali***	**RS**	**0,00**	**PR**	**0,00**
		CP	**0,00**	**PC**	**0,00**
		CS	**0,00**	**TP**	**0,00**

RENDICONTO DEL TESORIERE

MISSIONE, PROGRAMMA, TITOLO	DENOMINAZIONE	RESIDUI PASSIVI AL 01/01/2019 (RS) / PREVISIONI DEFINITIVE DI COMPETENZA (CP) / PREVISIONI DEFINITIVE DI CASSA (CS)		PAGAMENTI IN C/RESIDUI (PR) / PAGAMENTI IN C/COMPETENZA (PC) / TOTALE PAGAMENTI (TP=PR+PC)	
MISSIONE 20	***Fondi e accantonamenti***				
2001 Programma 01	**Fondo di riserva**				
Titolo 1	**Spese correnti**	RS	0,00	PR	0,00
		CP	27.481,37	PC	0,00
		CS	27.481,37	TP	0,00
Titolo 2	**Spese in conto capitale**	RS	0,00	PR	0,00
		CP	0,00	PC	0,00
		CS	0,00	TP	0,00
Titolo 3	**Spese per incremento attivita' finanziarie**	RS	0,00	PR	0,00
		CP	0,00	PC	0,00
		CS	0,00	TP	0,00
Titolo 4	**Rimborso Prestiti**	RS	0,00	PR	0,00
		CP	0,00	PC	0,00
		CS	0,00	TP	0,00
Totale Programma 01	**Fondo di riserva**	**RS**	**0,00**	**PR**	**0,00**
		CP	**27.481,37**	**PC**	**0,00**
		CS	**27.481,37**	**TP**	**0,00**
2002 Programma 02	**Fondo crediti di dubbia esigibilità**				
Titolo 1	**Spese correnti**	RS	0,00	PR	0,00
		CP	118.623,35	PC	0,00
		CS	0,00	TP	0,00
Titolo 2	**Spese in conto capitale**	RS	0,00	PR	0,00
		CP	0,00	PC	0,00
		CS	0,00	TP	0,00
Titolo 3	**Spese per incremento attivita' finanziarie**	RS	0,00	PR	0,00
		CP	0,00	PC	0,00
		CS	0,00	TP	0,00
Titolo 4	**Rimborso Prestiti**	RS	0,00	PR	0,00
		CP	0,00	PC	0,00
		CS	0,00	TP	0,00
Totale Programma 02	**Fondo crediti di dubbia esigibilità**	**RS**	**0,00**	**PR**	**0,00**
		CP	**118.623,35**	**PC**	**0,00**
		CS	**0,00**	**TP**	**0,00**

RENDICONTO DEL TESORIERE

MISSIONE, PROGRAMMA, TITOLO	DENOMINAZIONE	RESIDUI PASSIVI AL 01/01/2019 (RS) / PREVISIONI DEFINITIVE DI COMPETENZA (CP) / PREVISIONI DEFINITIVE DI CASSA (CS)		PAGAMENTI IN C/RESIDUI (PR) / PAGAMENTI IN C/COMPETENZA (PC) / TOTALE PAGAMENTI (TP=PR+PC)	
2003 Programma 03	**Altri fondi**				
Titolo 1	**Spese correnti**	RS	1.657,25	PR	0,00
		CP	16.500,00	PC	15.000,00
		CS	18.157,25	TP	15.000,00
Titolo 2	**Spese in conto capitale**	RS	2.819,47	PR	0,00
		CP	0,00	PC	0,00
		CS	2.819,47	TP	0,00
Titolo 3	**Spese per incremento attivita' finanziarie**	RS	0,00	PR	0,00
		CP	0,00	PC	0,00
		CS	0,00	TP	0,00
Titolo 4	**Rimborso Prestiti**	RS	0,00	PR	0,00
		CP	0,00	PC	0,00
		CS	0,00	TP	0,00
Totale Programma 03	**Altri fondi**	**RS**	**4.476,72**	**PR**	**0,00**
		CP	**16.500,00**	**PC**	**15.000,00**
		CS	**20.976,72**	**TP**	**15.000,00**
TOTALE MISSIONE 20	***Fondi e accantonamenti***	**RS**	**4.476,72**	**PR**	**0,00**
		CP	**162.604,72**	**PC**	**15.000,00**
		CS	**48.458,09**	**TP**	**15.000,00**

RENDICONTO DEL TESORIERE

MISSIONE, PROGRAMMA, TITOLO	DENOMINAZIONE	RESIDUI PASSIVI AL 01/01/2019 (RS) / PREVISIONI DEFINITIVE DI COMPETENZA (CP) / PREVISIONI DEFINITIVE DI CASSA (CS)		PAGAMENTI IN C/RESIDUI (PR) / PAGAMENTI IN C/COMPETENZA (PC) / TOTALE PAGAMENTI (TP=PR+PC)	
MISSIONE 50	***Debito pubblico***				
5001 Programma 01	**Quota interessi ammortamento mutui e prestiti obbligazionari**				
Titolo 1	**Spese correnti**	RS	1.539,67	PR	0,00
		CP	240.140,00	PC	222.231,71
		CS	241.679,67	TP	222.231,71
Totale Programma 01	**Quota interessi ammortamento mutui e prestiti obbligazionari**	**RS**	**1.539,67**	**PR**	**0,00**
		CP	**240.140,00**	**PC**	**222.231,71**
		CS	**241.679,67**	**TP**	**222.231,71**
5002 Programma 02	**Quota capitale ammortamento mutui e prestiti obbligazionari**				
Titolo 4	**Rimborso Prestiti**	RS	21,59	PR	0,00
		CP	293.000,00	PC	293.000,00
		CS	293.021,59	TP	293.000,00
Totale Programma 02	**Quota capitale ammortamento mutui e prestiti obbligazionari**	**RS**	**21,59**	**PR**	**0,00**
		CP	**293.000,00**	**PC**	**293.000,00**
		CS	**293.021,59**	**TP**	**293.000,00**
TOTALE MISSIONE 50	***Debito pubblico***	**RS**	**1.561,26**	**PR**	**0,00**
		CP	**533.140,00**	**PC**	**515.231,71**
		CS	**534.701,26**	**TP**	**515.231,71**

RENDICONTO DEL TESORIERE

MISSIONE, PROGRAMMA, TITOLO	DENOMINAZIONE	RESIDUI PASSIVI AL 01/01/2019 (RS) / PREVISIONI DEFINITIVE DI COMPETENZA (CP) / PREVISIONI DEFINITIVE DI CASSA (CS)		PAGAMENTI IN C/RESIDUI (PR) / PAGAMENTI IN C/COMPETENZA (PC) / TOTALE PAGAMENTI (TP=PR+PC)	
MISSIONE 60	***Anticipazioni finanziarie***				
6001 Programma 01	**Restituzione anticipazioni di tesoreria**				
Titolo 1	**Spese correnti**	RS	0,00	PR	0,00
		CP	0,00	PC	0,00
		CS	0,00	TP	0,00
Titolo 5	**Chiusura Anticipazioni ricevute da istituto tesoriere/cassiere**	RS	0,00	PR	0,00
		CP	0,00	PC	0,00
		CS	0,00	TP	0,00
Totale Programma 01	**Restituzione anticipazioni di tesoreria**	**RS**	**0,00**	**PR**	**0,00**
		CP	**0,00**	**PC**	**0,00**
		CS	**0,00**	**TP**	**0,00**
TOTALE MISSIONE 60	***Anticipazioni finanziarie***	**RS**	**0,00**	**PR**	**0,00**
		CP	**0,00**	**PC**	**0,00**
		CS	**0,00**	**TP**	**0,00**

RENDICONTO DEL TESORIERE

MISSIONE, PROGRAMMA, TITOLO	DENOMINAZIONE	RESIDUI PASSIVI AL 01/01/2019 (RS) / PREVISIONI DEFINITIVE DI COMPETENZA (CP) / PREVISIONI DEFINITIVE DI CASSA (CS)		PAGAMENTI IN C/RESIDUI (PR) / PAGAMENTI IN C/COMPETENZA (PC) / TOTALE PAGAMENTI (TP=PR+PC)	
MISSIONE 99	***Servizi per conto terzi***				
9901 Programma 01	**Servizi per conto terzi - partite di giro**				
Titolo 7	**Uscite per conto terzi e partite di giro**	RS	351.423,97	PR	26.010,01
		CP	1.870.000,00	PC	995.648,38
		CS	2.221.423,97	TP	1.021.658,39
Totale Programma 01	**Servizi per conto terzi - partite di giro**	**RS**	**351.423,97**	**PR**	**26.010,01**
		CP	**1.870.000,00**	**PC**	**995.648,38**
		CS	**2.221.423,97**	**TP**	**1.021.658,39**
9902 Programma 02	**Anticipazione per il finanziamento del sistema sanitario nazionale**				
		RS	0,00	PR	0,00
		CP	0,00	PC	0,00
		CS	0,00	TP	0,00
Totale Programma 02	**Anticipazione per il finanziamento del sistema sanitario nazionale**	**RS**	**0,00**	**PR**	**0,00**
		CP	**0,00**	**PC**	**0,00**
		CS	**0,00**	**TP**	**0,00**
TOTALE MISSIONE 99	***Servizi per conto terzi***	**RS**	**351.423,97**	**PR**	**26.010,01**
		CP	**1.870.000,00**	**PC**	**995.648,38**
		CS	**2.221.423,97**	**TP**	**1.021.658,39**
	TOTALE MISSIONI	**RS**	**10.292.028,27**	**PR**	**2.047.386,18**
		CP	**26.322.876,09**	**PC**	**7.101.033,47**
		CS	**36.496.281,01**	**TP**	**9.148.419,65**

RIEPILOGO SPESE PER TITOLI E MACROAGGREGATI

IMPEGNI

TITOLI E MACROAGGREGATI DI SPESA		Totale	- di cui non ricorrenti
	TITOLO 1 - Spese correnti		
101	Redditi da lavoro dipendente	1.654.781,88	13.469,95
102	Imposte e tasse a carico dell'ente	106.836,53	703,57
103	Acquisto di beni e servizi	4.029.581,03	14.500,00
104	Trasferimenti correnti	540.287,11	0,00
105	Trasferimenti di tributi (Solo per le Regioni)	20.000,00	0,00
106	Fondi perequativi (Solo per le Regioni)	0,00	0,00
107	Interessi passivi	222.231,71	0,00
108	Altre spese per redditi da capitale	0,00	0,00
109	Rimborsi e poste correttive delle entrate	9.523,40	0,00
110	Altre spese correnti	125.370,83	0,00
100	**Totale TITOLO 1**	**6.708.612,49**	**28.673,52**
	TITOLO 2 - Spese in conto capitale		
201	Tributi in conto capitale a carico dell'ente	0,00	0,00
202	Investimenti fissi lordi e acquisto di terreni	650.646,87	0,00
203	Contributi agli investimenti	0,00	0,00
204	Altri trasferimenti in conto capitale	0,00	0,00
205	Altre spese in conto capitale	0,00	0,00
200	**Totale TITOLO 2**	**650.646,87**	**0,00**
	TITOLO 3 - Spese per incremento attivita' finanziarie		
301	Acquisizioni di attivita' finanziarie	0,00	0,00
302	Concessione crediti di breve termine	0,00	0,00
303	Concessione crediti di medio-lungo termine	0,00	0,00
304	Altre spese per incremento di attivita' finanziarie	0,00	0,00
300	**Totale TITOLO 3**	**0,00**	**0,00**
	TITOLO 4 - Rimborso Prestiti		
401	Rimborso di titoli obbligazionari	0,00	0,00
402	Rimborso prestiti a breve termine	0,00	0,00
403	Rimborso mutui e altri finanziamenti a medio lungo termine	293.000,00	0,00
404	Rimborso di altre forme di indebitamento	0,00	0,00
405	Fondi per rimborso prestiti	0,00	0,00
400	**Totale TITOLO 4**	**293.000,00**	**0,00**
	TITOLO 5 - Chiusura Anticipazioni ricevute da istituto		
501	Chiusura Anticipazioni ricevute da istituto tesoriere/cassiere	0,00	0,00
500	**Totale TITOLO 5**	**0,00**	**0,00**
	TITOLO 7 - Uscite per conto terzi e partite di giro		
701	Uscite per partite di giro	1.047.802,15	0,00
702	Uscite per conto terzi	0,00	0,00
700	**Totale TITOLO 7**	**1.047.802,15**	**0,00**
	TOTALE IMPEGNI	**8.700.061,51**	**28.673,52**

Comune di Itri
Provincia di Latina

STATO PATRIMONIALE - ATTIVO

			STATO PATRIMONIALE (ATTIVO)	2019	2018
			A) CREDITI vs.LO STATO ED ALTRE AMMINISTRAZIONI PUBBLICHE PER LA PARTECIPAZIONE AL FONDO DI DOTAZIONE	**0,00**	**0,00**
			TOTALE CREDITI vs PARTECIPANTI (A)	**0,00**	**0,00**
			B) IMMOBILIZZAZIONI		
I			*Immobilizzazioni immateriali*	122.910,89	152.944,96
	1		Costi di impianto e di ampliamento	0,00	0,00
	2		Costi di ricerca sviluppo e pubblicitÃ	18.000,00	27.000,00
	3		Diritti di brevetto ed utilizzazione opere dell'ingegno	8.028,37	5.377,95
	4		Concessioni, licenze, marchi e diritti simile	0,00	0,00
	5		Avviamento	0,00	0,00
	6		Immobilizzazioni in corso ed acconti	9.817,00	8.661,36
	9		Altre	87.065,52	111.905,65
			Totale immobilizzazioni immateriali	**122.910,89**	**152.944,96**
II			*Immobilizzazioni materiali (3)*		
	1		Beni demaniali	18.351.249,73	18.631.606,93
	1.1		Terreni	850.102,86	850.102,86
	1.2		Fabbricati	7.051.171,26	7.124.471,74
	1.3		Infrastrutture	10.415.320,35	10.621.293,61
	1.9		Altri beni demaniali	34.655,26	35.738,72
III	2		Altre immobilizzazioni materiali (3)	8.281.940,48	8.184.464,47
	2.1		Terreni	1.306.805,64	1.306.805,64
		a	*di cui in leasing finanziario*	*0,00*	*0,00*
	2.2		Fabbricati	6.675.474,69	6.625.020,34
		a	*di cui in leasing finanziario*	*0,00*	*0,00*
	2.3		Impianti e macchinari	59.916,19	30.126,09
		a	*di cui in leasing finanziario*	*0,00*	*0,00*
	2.4		Attrezzature industriali e commerciali	37.186,59	49.237,13
	2.5		Mezzi di trasporto	79.706,09	39.746,54
	2.6		Macchine per ufficio e hardware	9.915,08	12.812,09
	2.7		Mobili e arredi	93.291,87	97.485,65
	2.8		Infrastrutture	0,00	0,00
	2.99		Altri beni materiali	19.644,33	23.230,99
	3		Immobilizzazioni in corso ed acconti	7.701.526,63	7.344.256,94
			Totale immobilizzazioni materiali	**34.334.716,84**	**34.160.328,34**
IV			*Immobilizzazioni Finanziarie (1)*		
	1		Partecipazioni in	356.490,58	377.012,13
		a	*imprese controllate*	*0,00*	*0,00*
		b	*imprese partecipate*	*146.967,45*	*167.489,00*
		c	*altri soggetti*	*209.523,13*	*209.523,13*
	2		Crediti verso	0,00	0,00
		a	*altre amministrazioni pubbliche*	*0,00*	*0,00*
		b	*imprese controllate*	*0,00*	*0,00*
		c	*imprese partecipate*	*0,00*	*0,00*
		d	*altri soggetti*	*0,00*	*0,00*
	3		Altri titoli	0,00	0,00
			Totale immobilizzazioni finanziarie	**356.490,58**	**377.012,13**
			TOTALE IMMOBILIZZAZIONI (B)	**34.814.118,31**	**34.690.285,43**
			C) ATTIVO CIRCOLANTE		
I			*Rimanenze*	0,00	0,00
			Totale rimanenze	**0,00**	**0,00**
II			*Crediti (2)*		
	1		Crediti di natura tributaria	746.463,14	747.613,05
		a	*Crediti da tributi destinati al finanziamento della sanitÃ*	*0,00*	*0,00*
		b	*Altri crediti da tributi*	*746.463,14*	*747.613,05*
		c	*Crediti da Fondi perequativi*	*0,00*	*0,00*
	2		Crediti per trasferimenti e contributi	4.438.059,50	4.313.926,84
		a	*verso amministrazioni pubbliche*	*4.438.059,50*	*4.313.926,84*
		b	*imprese controllate*	*0,00*	*0,00*
		c	*imprese partecipate*	*0,00*	*0,00*
		d	*verso altri soggetti*	*0,00*	*0,00*

Comune di Itri
Provincia di Latina

STATO PATRIMONIALE - ATTIVO

			STATO PATRIMONIALE (ATTIVO)	2019	2018
	3		Verso clienti ed utenti	216.834,11	256.885,46
	4		Altri Crediti	1.127.496,57	1.016.054,57
		a	*verso l'erario*	*66.639,14*	*81.617,17*
		b	*per attivitÃ svolta per c/terzi*	*129.334,74*	*158.712,93*
		c	*altri*	*931.522,69*	*775.724,47*
			Totale crediti	**6.528.853,32**	**6.334.479,92**
III			*AttivitÃ finanziarie che non costituiscono immobilizzi*		
	1		Partecipazioni	0,00	0,00
	2		Altri titoli	0,00	0,00
			Totale attivitÃ finanziarie che non costituiscono immobilizzazioni	**0,00**	**0,00**
IV			*DisponibilitÃ liquide*		
	1		Conto di tesoreria	4.675.176,83	5.083.171,78
		a	*Istituto tesoriere*	*4.675.176,83*	*5.083.171,78*
		b	*presso Banca d'Italia*	*0,00*	*0,00*
	2		Altri depositi bancari e postali	0,00	0,00
	3		Denaro e valori in cassa	0,00	0,00
	4		Altri conti presso la tesoreria statale intestati all'ente	0,00	0,00
			Totale disponibilitÃ liquide	**4.675.176,83**	**5.083.171,78**
			TOTALE ATTIVO CIRCOLANTE (C)	**11.204.030,15**	**11.417.651,70**
			RATEI E RISCONTI		
	1		Ratei attivi	0,00	0,00
	2		Risconti attivi	29.423,04	32.276,81
			TOTALE RATEI E RISCONTI (D)	**29.423,04**	**32.276,81**
			TOTALE DELL'ATTIVO (A+B+C+D)	**46.047.571,50**	**46.140.213,94**

Comune di Itri
Provincia di Latina

STATO PATRIMONIALE - PASSIVO

		STATO PATRIMONIALE (PASSIVO)	2019	2018
		A) PATRIMONIO NETTO		
I		Fondo di dotazione	-20.568.862,26	-20.793.711,51
II		Riserve	36.456.154,67	36.389.462,99
	a	*da risultato economico di esercizi precedenti*	*585.750,27*	*341.572,47*
	b	*da capitale*	*6.268.463,64*	*6.268.463,64*
	c	*da permessi di costruire*	*4.232.339,65*	*4.164.454,97*
	d	*riserve indisponibili per beni demaniali e patrimoniali indisponibili e per i beni culturali*	*25.390.122,66*	*25.614.971,91*
	e	*altre riserve indisponibili*	*-20.521,55*	*0,00*
III		Risultato economico dell'esercizio	-236.864,80	244.177,80
		TOTALE PATRIMONIO NETTO (A)	**15.650.427,61**	**15.839.929,28**
		B) FONDI PER RISCHI ED ONERI		
1		Per trattamento di quiescenza	5.521,96	0,00
2		Per imposte	0,00	0,00
3		Altri	197.947,42	0,00
		TOTALE FONDI RISCHI ED ONERI (B)	**203.469,38**	**0,00**
		C) TRATTAMENTO DI FINE RAPPORTO		
		TOTALE T.F.R. (C)	**0,00**	**0,00**
		D) DEBITI (1)		
1		Debiti da finanziamento	4.892.554,51	4.950.261,15
	a	*prestiti obbligazionari*	*0,00*	*0,00*
	b	*v/ altre amministrazioni pubbliche*	*0,00*	*0,00*
	c	*verso banche e tesoriere*	*0,00*	*0,00*
	d	*verso altri finanziatori*	*4.892.554,51*	*4.950.261,15*
2		Debiti verso fornitori	7.337.352,20	7.558.951,26
3		Acconti	0,00	0,00
4		Debiti per trasferimenti e contributi	417.054,48	391.442,52
	a	*enti finanziati dal servizio sanitario nazionale*	*0,00*	*0,00*
	b	*altre amministrazioni pubbliche*	*98.653,52*	*78.653,52*
	c	*imprese controllate*	*0,00*	*0,00*
	d	*imprese partecipate*	*0,00*	*0,00*
	e	*altri soggetti*	*318.400,96*	*312.789,00*
5		Altri debiti	1.766.803,39	1.929.362,85
	a	*tributari*	*107.369,71*	*110.601,16*
	b	*verso istituti di previdenza e sicurezza sociale*	*250.501,79*	*321.644,40*
	c	*per attivitÃ svolta per c/terzi (2)*	*0,00*	*0,00*
	d	*altri*	*1.408.931,89*	*1.497.117,29*
		TOTALE DEBITI (D)	**14.413.764,58**	**14.830.017,78**
		E) RATEI E RISCONTI E CONTRIBUTI AGLI INVESTIMENTI		
I		Ratei passivi	24.912,43	0,00
II		Risconti passivi	15.754.997,50	15.470.266,88
1		Contributi agli investimenti	15.754.997,50	15.470.266,88
	a	*da altre amministrazioni pubbliche*	*15.754.997,50*	*15.470.266,88*
	b	*da altri soggetti*	*0,00*	*0,00*
2		Concessioni pluriennali	0,00	0,00
3		Altri risconti passivi	0,00	0,00
		TOTALE RATEI E RISCONTI (E)	**15.779.909,93**	**15.470.266,88**
		TOTALE DEL PASSIVO (A+B+C+D+E)	**46.047.571,50**	**46.140.213,94**
		CONTI D'ORDINE		
1)		Impegni su esercizi futuri	629.108,47	0,00
2)		Beni di terzi in uso	0,00	0,00
3)		Beni dati in uso a terzi	0,00	0,00
4)		Garanzie prestate a amministrazioni pubbliche	0,00	0,00
5)		Garanzie prestate a imprese controllate	0,00	0,00
6)		Garanzie prestate a imprese partecipate	0,00	0,00
7)		Garanzie prestate a altre imprese	0,00	0,00
		TOTALE CONTI D'ORDINE	**629.108,47**	**0,00**

Comune di Itri
Provincia di Latina

TABELLA DEI PARAMETRI OBIETTIVI PER I COMUNI AI FINI DELL'ACCERTAMENTO DELLA CONDIZIONE DI ENTE STRUTTURALMENTE DEFICITARIO

		Barrare la condizione che ricorre	
P1	Indicatore 1.1 (Incidenza spese rigide - ripiano disavanzo, personale e debito - su entrate correnti) maggiore del 48%	Si	NO
P2	Indicatore 2.8 (Incidenza degli incassi delle entrate proprie sulle previsioni definitive di parte corrente) minore del 22%	Si	NO
P3	Indicatore 3.2 (Anticipazioni chiuse solo contabilmente) maggiore di 0	Si	NO
P4	Indicatore 10.3 (Sostenibilita' debiti finanziari) maggiore del 16%	Si	NO
P5	Indicatore 12.4 (Sostenibilita' disavanzo effettivamente a carico dell'esercizio) maggiore dell'1,20%	Si	NO
P6	Indicatore 13.1 (Debiti riconosciuti e finanziati) maggiore dell'1%	Si	NO
P7	[Indicatore 13.2 (Debiti in corso di riconoscimento) + Indicatore 13.3 (Debiti riconosciuti e in corso di finanziamento)] maggiore dello 0,60%	Si	NO
P8	Indicatore concernente l'effettiva capacita' di riscossione (riferito al totale delle entrate) minore del 47%	Si	NO

Gli enti locali che presentano almeno la metà dei parametri deficitari (la condizione “SI” identifica il parametro deficitario) sono strutturalmente deficitari ai sensi dell’articolo 242, comma 1, Tuel.

Sulla base dei parametri suindicati l'ente e' da considerarsi in condizioni strutturalmente deficitarie	Si	NO

VERIFICA EQUILIBRI

EQUILIBRIO ECONOMICO-FINANZIARIO		COMPETENZA (ACCERTAMENTI E IMPEGNI IMPUTATI ALL'ESERCIZIO)
A) Fondo pluriennale vincolato per spese correnti iscritto in entrata	(+)	0,00
AA) Recupero disavanzo di amministrazione esercizio precedente	(-)	0,00
B) Entrate Titoli 1.00 - 2.00 - 3.00 *di cui per estinzione anticipata di prestiti*	(+)	7.213.085,09 *7.213.085,09*
C) Entrate Titolo 4.02.06 - Contributi agli investimenti direttamente destinati al rimborso dei prestiti da amministrazioni pubbliche	(+)	0,00
D) Spese Titolo 1.00 - Spese correnti	(-)	6.708.612,49
D1) Fondo pluriennale vincolato di parte corrente (di spesa)	(-)	24.912,43
E) Spese Titolo 2.04 - Altri trasferimenti in conto capitale	(-)	0,00
E1) Fondo pluriennale vincolato di spesa - titolo 2.04 Altri trasferimenti in conto capitale	(-)	0,00
F1) Spese Titolo 4.00 - Quote di capitale amm.to dei mutui e prestiti obbligazionari *di cui per estinzione anticipata di prestiti*	(-)	293.000,00 *0,00*
F2) Fondo anticipazioni di liquidita'	(-)	*0,00*
G) Somma finale (G=A-AA+B+C-D-D1-E-E1-F1-F2)		**186.560,17**
ALTRE POSTE DIFFERENZIALI, PER ECCEZIONI PREVISTE DA NORME DI LEGGE E DAI PRINCIPI CONTABILI, CHE HANNO EFFETTO SULL'EQUILIBRIO EX ARTICOLO 162, COMMA 6, DEL TESTO UNICO DELLE LEGGI SULL'ORDINAMENTO DEGLI ENTI LOCALI		
H) Utilizzo avanzo di amministrazione per spese correnti *di cui per estinzione anticipata di prestiti*	(+)	182.300,00 *0,00*
I) Entrate di parte capitale destinate a spese correnti in base a specifiche disposizioni di legge o dei principi contabili *di cui per estinzione anticipata di prestiti*	(+)	40.641,80 *0,00*
L) Entrate di parte corrente destinate a spese di investimento in base a specifiche disposizioni di legge o dei principi contabili	(-)	29.179,78
M) Entrate da accensione di prestiti destinate a estinzione anticipata dei prestiti	(+)	0,00
O1) RISULTATO DI COMPETENZA DI PARTE CORRENTE (O1=G+H+I-L+M)		**380.322,19**
- Risorse accantonate di parte corrente stanziate nel bilancio dell'esercizio 2019	(-)	254.124,02
- Risorse vincolate di parte corrente nel bilancio	(-)	38.405,51
O2) EQUILIBRIO DI BILANCIO DI PARTE CORRENTE		**87.792,66**
- Variazione accantonamenti di parte corrente effettuata in sede di rendiconto (+)/(-)	(-)	-89.490,71
O3) EQUILIBRIO COMPLESSIVO DI PARTE CORRENTE		**177.283,37**

VERIFICA EQUILIBRI

EQUILIBRIO ECONOMICO-FINANZIARIO		COMPETENZA (ACCERTAMENTI E IMPEGNI IMPUTATI ALL'ESERCIZIO)
P) Utilizzo avanzo di amministrazione per spese di investimento	(+)	94.000,00
Q) Fondo pluriennale vincolato per spese in conto capitale iscritto in entrata	(+)	0,00
R) Entrate titoli 4.00-5.00-6.00	(+)	1.295.681,61
C) Entrate Titolo 4.02.06 - Contributi agli investimenti direttamente destinati al rimborso dei prestiti da amministrazioni pubbliche	(-)	0,00
I) Entrate di parte capitale destinate a spese correnti in base a specifiche disposizioni di legge o dei principi contabili	(-)	40.641,80
S1) Entrate Titolo 5.02 per Riscossione crediti di breve termine	(-)	0,00
S2) Entrate Titolo 5.03 per Riscossione crediti di medio-lungo termine	(-)	0,00
T) Entrate Titolo 5.04 relative a Altre entrate per riduzione di attivita' finanziarie	(-)	0,00
L) Entrate di parte corrente destinate a spese di investimento in base a specifiche disposizioni di legge o dei principi contabili	(+)	29.179,78
M) Entrate da accensione di prestiti destinate a estinzione anticipata dei prestiti	(-)	0,00
U) Spese Titolo 2.00 - Spese in conto capitale	(-)	650.646,87
U1) Fondo pluriennale vincolato in c/capitale (di spesa)	(-)	629.108,47
V) Spese Titolo 3.01 per Acquisizioni di attivita' finanziarie	(-)	0,00
E) Spese Titolo 2.04 - Altri trasferimenti in conto capitale	(+)	0,00
Z1) RISULTATO DI COMPETENZA IN C/CAPITALE (Z1) = P+Q+R-C-I-S1-S2-T+L-M-U-U1-V+E)		**98.464,25**
Z/1) Risorse accantonate in c/capitale stanziate nel bilancio dell'esercizio 2019	(-)	0,00
- Risorse vincolate in c/capitale nel bilancio	(-)	0,00
Z/2) EQUILIBRIO DI BILANCIO IN C/CAPITALE		**98.464,25**
- Variazione accantonamenti in c/capitale effettuata in sede di rendiconto (+)/(-)	(-)	0,00
Z3) EQUILIBRIO COMPLESSIVO IN CAPITALE		**98.464,25**

VERIFICA EQUILIBRI

EQUILIBRIO ECONOMICO-FINANZIARIO		COMPETENZA (ACCERTAMENTI E IMPEGNI IMPUTATI ALL'ESERCIZIO)
S1) Entrate Titolo 5.02 per Riscossioni crediti di breve termine	(+)	0,00
S2) Entrate Titolo 5.03 per Riscossioni crediti di medio-lungo termine	(+)	0,00
T) Entrate Titolo 5.04 relative a Altre entrate per riduzioni di attivita' finanziarie	(+)	0,00
X1) Spese Titolo 3.02 per Concessione crediti di breve termine	(-)	0,00
X2) Spese Titolo 3.03 per Concessione crediti di medio-lungo termine	(-)	0,00
Y) Spese Titolo 3.04 per Altre spese per incremento di attività finanziarie	(-)	0,00
W1) RISULTATO DI COMPETENZA (W/1 = O1+Z1+S1+S2+T-X1-X2-Y)		**478.786,44**
Risorse accantonate stanziate nel bilancio dell'esercizio 2019	(-)	254.124,02
Risorse vincolate nel bilancio	(-)	38.405,51
W2/EQUILIBRIO DI BILANCIO		**186.256,91**
Variazione accantonamenti effettuata in sede di rendiconto	(-)	-89.490,71
W3/EQUILIBRIO COMPLESSIVO		**275.747,62**

Saldo corrente ai fini della copertura degli investimenti pluriennali:

O1) Risultato di competenza di parte corrente		380.322,19
Utilizzo risultato di amministrazione per il finanziamento di spese correnti (H)	(-)	182.300,00
Entrate non ricorrenti che non hanno dato copertura a impegni	(-)	0,00
- Risorse accantonate di parte corrente stanziate nel bilancio dell'esercizio 2019	(-)	254.124,02
- Variazione accantonamenti di parte corrente effettuata in sede di rendiconto(+)/(-)	(-)	-89.490,71
- Risorse vincolate di parte corrente nel bilancio	(-)	38.405,51
Equilibrio di parte corrente ai fini della copertura degli investimenti plurien.		**-5.016,63**

COMUNE DI ITRI

Provincia di Latina

Relazione dell'organo di revisione

- *sulla proposta di deliberazione consiliare del rendiconto della gestione*
- *sullo schema di rendiconto*

Anno 2019

L'ORGANO DI REVISIONE

DOTT. EUGENIO COLACICCO

Comune di Itri

Organo di revisione

Verbale n. 6 del 10 giugno 2020

RELAZIONE SUL RENDICONTO 2019

L'organo di revisione ha esaminato lo schema di rendiconto dell'esercizio finanziario per l'anno 2019, unitamente agli allegati di legge, e la proposta di deliberazione consiliare del rendiconto della gestione 2019 operando ai sensi e nel rispetto:

- del D.lgs. 18 agosto 2000, n. 267 «Testo unico delle leggi sull'ordinamento degli enti locali»;
- del D.lgs. 23 giugno 2011 n.118 e dei principi contabili 4/2 e 4/3;
- degli schemi di rendiconto di cui all'allegato 10 al d.lgs.118/2011;
- dello statuto comunale e del regolamento di contabilità;
- dei principi di vigilanza e controllo dell'organo di revisione degli enti locali approvati dal Consiglio nazionale dei dottori commercialisti ed esperti contabili;

presenta

l'allegata relazione sulla proposta di deliberazione consiliare del rendiconto della gestione e sullo schema di rendiconto per l'esercizio finanziario 2019 del Comune di Itri che forma parte integrante e sostanziale del presente verbale.

Itri, 10 giugno 2020

L'organo di revisione

Dott. Eugenio Colacicco

INTRODUZIONE

Il sottoscritto Eugenio Colacicco, **revisore nominato** con delibera dell'organo consiliare n. 50 del 30 dicembre 2019;

- ricevuta in data 1° giugno 2020 la proposta di delibera consiliare e lo schema del rendiconto per l'esercizio 2019, approvati con delibera della giunta comunale n. 40 del 1 giugno 2020, completi dei seguenti documenti obbligatori ai sensi del Decreto Legislativo 18 agosto 2000, n. 267 (Testo unico delle leggi sull'ordinamento degli enti locali – di seguito TUEL):

  a) Conto del bilancio;
  b) Conto economico;
  c) Stato patrimoniale;

  e corredati dagli allegati disposti dalla legge e necessari per il controllo.

- visto il bilancio di previsione dell'esercizio 2019 con le relative delibere di variazione;
- viste le disposizioni della parte II – ordinamento finanziario e contabile del Tuel;
- visto in particolare l'articolo 239, comma 1 lettera d) del TUEL;
- visto il D.lgs. 118/2011;
- visti i principi contabili applicabili agli enti locali;
- visto il regolamento di contabilità;

TENUTO CONTO CHE

- durante l'esercizio le funzioni sono state svolte dal precedente revisore dott. Marino Venditti, in ottemperanza alle competenze contenute nell'art. 239 del TUEL;
- il controllo contabile è stato svolto in assoluta indipendenza soggettiva ed oggettiva nei confronti delle persone che determinano gli atti e le operazioni dell'ente;
- si è provveduto a verificare la regolarità ed i presupposti delle variazioni di bilancio approvate nel corso dell'esercizio dalla Giunta, dal responsabile del servizio finanziario e dai dirigenti, anche nel corso dell'esercizio provvisorio;

In particolare, ai sensi art. 239 comma 1 lett. b) 2, è stata verificata l'esistenza dei presupposti relativamente le seguenti variazioni di bilancio:

Variazioni di bilancio totali	n. 4
di cui variazioni di Consiglio	n. 3
di cui variazioni di Giunta con i poteri del consiglio a ratifica ex art. 175 c. 4 Tuel	n……..
di cui variazioni di Giunta con i poteri propri ex art. 175 comma 5 bis Tuel	n. 1
di cui variazioni responsabile servizio finanziario ex art. 175 c. 5 quater Tuel	n……..
di cui variazioni altri responsabili se previsto dal regolamento di contabilità	n……..

- le funzioni richiamate ed i relativi pareri espressi dall'organo di revisione risultano dettagliatamente riportati nella documentazione a supporto dell'attività svolta.

RIPORTA

i risultati dell'analisi e le attestazioni sul rendiconto per l'esercizio 2019.

CONTO DEL BILANCIO

Premesse e verifiche

Il Comune di Itri registra una popolazione al 01.01.2019, ai sensi dell'art.156, comma 2, del Tuel, di n.10.761 abitanti.

L'organo di revisione, nel corso del 2019, ***non ha rilevato*** gravi irregolarità contabili o gravi anomalie gestionali;

L'organo di revisione ha verificato che:

- l'Ente ***risulta*** essere correttamente adempiente rispetto alla trasmissione degli schemi di bilancio, dei dati contabili analitici, del piano degli indicatori e dei documenti allegati richiesti dalla BDAP rispetto ai bilanci di previsione, rendiconti, bilanci consolidati approvati;

- che l'Ente ***ha*** provveduto alla trasmissione dei dati alla BDAP del rendiconto 2019 attraverso la modalità *"in attesa di approvazione al fine di verificare che non via siano anomalie in vista del successivo invio definitivo post approvazione del rendiconto da parte del Consiglio";*

- nel corso dell'esercizio 2019, in ordine all'eventuale utilizzo dell'avanzo di amministrazione, in sede di applicazione dell'avanzo libero l'ente non si trovasse in una delle situazioni previste dagli artt.195 e 222 del TUEL (utilizzo di entrate a destinazione specifica e anticipazioni di tesoreria), come stabilito dal comma 3-bis, dell'art. 187 dello stesso Testo unico;

- nel corso del 2019 è stato applicato in bilancio la quota dell'avanzo vincolato presunto, pertanto l'organo di revisione ha accertato che ***sono state*** rispettate le condizioni di cui all'art.187, comma 3 e 3-quater del TUEL e al punto 8.11 (del principio contabile applicato allegato 4.2 del d.lgs. n. 118/2011): ***l'ente ha applicato la quota vincolata ex lege oneri concessori per euro 30.500: quanto ad euro 20.000 con Delibera di C.C. n. 26 del 9 agosto 2019 e quanto ad euro 10.500 con la Delibera di C.C. n. 40 del 28 novembre 2019;***

- nel rendiconto 2019 le somme iscritte ai titoli IV, V e VI delle entrate (escluse quelle entrate del titolo IV considerate ai fini degli equilibri di parte corrente) ***sono state*** destinate esclusivamente al finanziamento delle spese di investimento;

In riferimento all'Ente si precisa che:

- partecipa al Consorzio di Comuni "**Consorzio Industriale Sud Pontino**";
- **non è istituito** a seguito di processo di unione;
- **non è istituito** a seguito di processo di fusione per incorporazione;
- **non è ricompreso** nell'elenco di cui agli allegati 1, 2 e 2-bis del d.l. n. 189/2016;
- **ha** in essere operazioni di partenariato pubblico-privato, come definite dal d.lgs. n. 50/2016;

	Partenariato pubblico/privato
11.1.a) Leasing immobiliare	
11.1.b) Leasing immobiliare in costruendo	
11.1.c) Lease-back	
11.1.d) Project financing	Gestione del cimitero comunale
11.1.e) Contratto di disponibilità	
11.1.f) Società di progetto	

- **ha** dato attuazione all'obbligo di pubblicazione sul sito dell'amministrazione di tutti i rilievi mossi dalla **Corte dei conti in sede di controllo**, nonché dei rilievi non recepiti degli organi di controllo interno e degli organi di revisione amministrativa e contabile, ai sensi dell'art. 31, d.lgs. n. 33/2013.
  A tal proposito, si ritiene opportuno riportare le conclusioni della **Nota istruttoria della Corte dei conti - Sezione regionale di controllo per il Lazio**, in riferimento ai rendiconti degli anni 2015, 2016 2017 e 2018.

  In particolare, la Sezione regionale di controllo nella Camera di consiglio del 27 marzo 2020, svolta in modalità da remoto ex art. 85, comma 3, lett. e) del D.L. 17 marzo 2020, n. 18, emergenza epidemiologica COVID-19, ha assunto la **Deliberazione n. 18/2020/PRSE** con la quale accerta alcune criticità per cui richiede all'ente:

  1) di procedere ad una corretta contabilizzazione e classificazione del FPV, nel rispetto dei principi contabili di cui al d.lgs. n. 118/2011, provvedendo, altresì, ad effettuare le opportune rettifiche dei dati trasmessi alla BDAP (Banca Dati delle Amministrazioni Pubbliche), al fine di rendere tutti i dati presenti in BDAP conformi a quelli detenuti dall'Ente nelle proprie scritture contabili;

  2) di attenersi alle previsioni di cui al punto 10 dell'allegato 4/2 al d.lgs. 118/2011, recante la "contabilizzazione dell'utilizzo degli incassi vincolati degli enti locali" e ai principi espressi nella deliberazione della Sezione delle autonomie della Corte dei conti, n. 31/SEZAUT/2015/INPR;

  3) ai fini della corretta determinazione della composizione del risultato di amministrazione, di provvedere alle rettifiche dei dati non corretti e di verificare scrupolosamente l'attendibilità e la correttezza dei dati contenuti nei documenti contabili dell'Ente, sia rispetto a quanto viene trasmesso alla BDAP, sia rispetto alle previsioni del d.lgs. n. 118/2011;

  4) di attenersi scrupolosamente alle previsioni dei principi contabili, provvedendo a calcolare il FCDE, già in sede di prossima approvazione del rendiconto 2019, in conformità agli stessi, applicando, pertanto, «all'importo complessivo dei residui attivi, sia di competenza dell'esercizio cui si riferisce il rendiconto, sia degli esercizi precedenti», il complemento a 100 della media del rapporto tra incassi in conto residui e importo dei residui attivi all'inizio di ogni anno degli ultimi 5 esercizi (2015-2019) ed evidenziando l'ammontare del FCDE nella parte accantonata del risultato di amministrazione;

  5) di monitorare attentamente le misure e le azioni adottate per il conseguimento della riduzione dei tempi di pagamento, ai fini del rispetto delle previsioni di cui al d.lgs. n. 231/2002;

  6) di effettuare, nel rispetto dei principi contabili, la ricognizione del contenzioso, adottando, sin dalla gestione finanziaria in corso, ogni misura utile a fare fronte alle maggiori ed eventuali spese legate a contenziosi in essere, e improntando, dunque, la propria gestione ad un comportamento prudente, ponderando i rischi e le incertezze connessi agli andamenti operativi della gestione;

  7) di contabilizzare correttamente l'Indennità di fine mandato, nel rispetto delle previsioni dei principi contabili;

  8) di acquisire, senza ritardo, i prospetti dimostrativi, di cui art. 11, comma 6, lett. j, d.lgs. n. 118/2011, dei debiti e crediti reciproci tra l'Ente e gli organismi partecipati recanti la doppia asseverazione degli organi di revisione;

  9) di effettuare un attento monitoraggio delle attività volte a migliorare l'efficienza nel contrasto all'evasione tributaria, adottando ogni misura organizzativa utile a tale fine;

  10) di monitorare la mole di residui passivi e attivi, attenendosi alle previsioni di cui al punto 9 dell'allegato 4/2 al d.lgs. n. 118/2011, nonché di provvedere alla corretta classificazione dei due residui passivi individuati al punto 2.L. di cui in parte motiva.

- ***non ha*** ricevuto anticipazioni di liquidità di cui art.1 comma 11 del d.l. n. 35/2013 convertito in legge n. 64/2013 e norme successive di rifinanziamento;
- dai dati risultanti dalla tabella dei parametri di deficitarietà strutturale allegata al rendiconto emerge che l'ente non è da considerarsi strutturalmente deficitario e soggetto ai controlli di cui all'art. 243 del Tuel;
- che in attuazione dell'articoli 226 e 233 del Tuel gli agenti contabili, hanno reso il conto della loro gestione, entro il 30 gennaio 2020, allegando i documenti di cui al secondo comma del citato art. 233;

- che l'ente ***non ha*** nominato il responsabile del procedimento ai sensi dell'art.139 D.lgs. 174/2016 ai fini della trasmissione, tramite SIRECO, dei conti degli agenti contabili; **si provvederà entro 30 giorni dalla data di approvazione del rendiconto 2019**.
- che il responsabile del servizio finanziario ***ha*** adottato quanto previsto dal regolamento di contabilità per lo svolgimento dei controlli sugli equilibri finanziari;
- nel corso dell'esercizio considerato, **non sono state effettuate** segnalazioni ai sensi dell'art. 153, comma 6, del TUEL per il costituirsi di situazioni - non compensabili da maggiori entrate o minori spese - tali da pregiudicare gli equilibri del bilancio;
- nell'emissione degli ordinativi di incasso e dei mandati di pagamento **è stato rispettato** l'obbligo – previsto dal comma 3, dell'art. 180 e dal comma 2, dell'art. 185, d.lgs. n. 267/2000 (TUEL) – della codifica della transazione elementare;
- nel corso dell'esercizio 2019, ***non sono state*** effettuate segnalazioni ai sensi dell'art.153, comma 6, del TUEL per il costituirsi di situazioni, non compensabili da maggiori entrate o minori spese, tali da pregiudicare gli equilibri del bilancio;
- nel corso dell'esercizio l'ente ***non ha*** provveduto al recupero delle eventuali quote di disavanzo in quanto **il Comune di Itri non si trova nelle condizioni di disavanzo**;
- non è in dissesto;
- che ***non ha attivato*** il piano di riequilibrio finanziario pluriennale;

- ***ha provveduto*** nel corso del 2019 al riconoscimento e finanziamento di debiti fuori bilancio per **euro 56.802,22** tutto di parte corrente e rateizzato in tre annualità - euro 20.000,00 nell'anno 2019, euro 20.000,00 nell'anno 2020 ed euro 16.802,22 nel 2021 - senza alcun interesse per la dilazione accordata. Detti atti sono stati trasmessi alla competente Procura della Sezione Regionale della Corte dei Conti ai sensi dell'art. 23 Legge 289/2002, c. 5;

Tali debiti sono così classificabili:

Analisi e valutazione dei debiti fuori bilancio			
	2017	**2018**	**2019**
Articolo 194 T.U.E.L:			
- lettera a) - sentenze esecutive		€ 41.953,21	
- lettera b) - copertura disavanzi			
- lettera c) - ricapitalizzazioni			
- lettera d) - procedure espropriative/occupazione d'urgenza			
- lettera e) - acquisizione beni e servizi senza impegno di spesa			€ 56.802,22
Totale	**€ -**	**€ 41.953,21**	**€ 56.802,22**

Dopo la chiusura dell'esercizio ed entro la data di formazione dello schema di rendiconto sono stati:

1) riconosciuti e finanziati debiti fuori bilancio per euro
2) riconosciuti debiti fuori bilancio e in corso di finanziamento per euro
3) **segnalati debiti fuori bilancio in attesa di riconoscimento per euro 19.923,58**.

- che l'ente non essendo in dissesto finanziario, né strutturalmente deficitario in quanto non supera oltre la metà dei parametri obiettivi definiti dal decreto del Ministero dell'Interno del 18/2/2013, ed avendo presentato il certificato del rendiconto 2018 entro i termini di legge, non ha avuto l'obbligo di assicurare per l'anno 2019, la copertura minima dei costi dei servizi a domanda individuale, acquedotto e smaltimento rifiuti.

DETTAGLIO DEI PROVENTI E DEI COSTI DEI SERVIZI					
RENDICONTO 2019	***Proventi***	***Costi***	***Saldo***	***% di copertura realizzata***	***% di copertura prevista***
Asilo nido	€ 72.924,80	€ 167.819,28	-€ 94.894,48	43,45%	
Casa riposo anziani	€ -	€ -	€ -		
Fiere e mercati	€ -	€ -	€ -		
Mense scolastiche	€ 86.640,43	€ 247.443,49	-€ 160.803,06	35,01%	
Musei e pinacoteche	€ 300,00	€ 3.000,00	-€ 2.700,00	10,00%	
Teatri, spettacoli e mostre	€ -	€ -	€ -		
Colonie e soggiorni stagionali	€ -	€ -	€ -		
Corsi extrascolastici	€ -	€ -	€ -		
Impianti sportivi	€ 23.384,22	€ 80.114,99	-€ 56.730,77	29,19%	
Parchimetri	€ 42.476,87	€ 1.220,00	€ 41.256,87	3481,71%	
Servizi turistici	€ -	€ -	€ -		
Trasporto scolastico	€ 7.905,80	€ 58.834,00	-€ 50.928,20	13,44%	
Uso locali non istituzionali	€ -	€ -	€ -		
Centro creativo	€ -	€ -	€ -		
Altri servizi	€ -	€ -	-€ 50.928,20	13,44%	
Totali	**€ 233.632,12**	**€ 558.431,76**	**-€ 375.727,84**	**41,84%**	

Gestione Finanziaria

L'organo di revisione, in riferimento alla gestione finanziaria, rileva e attesta che:

Fondo di cassa

Il fondo di cassa al 31/12/2019 risultante dal conto del Tesoriere **corrisponde/non corrisponde** alle risultanze delle scritture contabili dell'Ente.

Fondo di cassa al 31 dicembre 2019 (da conto del Tesoriere)	€ 4.675.176,83
Fondo di cassa al 31 dicembre 2019 (da scritture contabili)	€ 4.675.176,83

Nell'ultimo triennio, l'andamento della consistenza del fondo di cassa finale è il seguente:

	2017	2018	2019
Fondo cassa complessivo al 31.12	€ 4.718.049,23	€ 5.083.171,78	€ 4.675.176,83
di cui cassa vincolata	€ 48.872,88	€ 97.844,96	€ 1.085.267,70

L'evoluzione della cassa vincolata nel triennio è rappresentata nella seguente tabella:

L'ente **ha provveduto** ad aggiornare correttamente la giacenza di cassa vincolata al 31/12/2019.

Evoluzione della cassa vincolata nel triennio

Consistenza cassa vincolata	+/-	2019
Consistenza di cassa effettiva all'1.1	+	€ 97.844,96
Somme utilizzate in termini di cassa all'1.1	+	€ -
Fondi vincolati all'1.1	=	€ 97.844,96
Incrementi per nuovi accrediti vincolati	+	€ 987.422,74
Decrementi per pagamenti vincolati	-	€ -
Fondi vincolati al 31.12	=	€ 1.085.267,70
Somme utilizzate in termini di cassa al 31.12	-	€ -
Consistenza di cassa effettiva al 31.12	=	€ 1.085.267,70

L'Organo di revisione ha verificato che non c'è stato utilizzo della cassa vincolata. Pertanto, non è necessario verificare se sia stato rappresentato tramite le apposite scritture nelle partite di giro come da principio contabile 4/2 punto 10, evidenziando l'eventuale mancato reintegro entro il 31/12.

Sono stati verificati gli equilibri di cassa:

Equilibri di cassa

Riscossioni e pagamenti al 31.12.2019					
	+/-	Previsioni definitive**	Competenza	Residui	Totale
Fondo di cassa iniziale **(A)**		**€ 5.083.171,78**			**€ 5.083.171,78**
Entrate Titolo 1.00	+	€ 5.862.452,63	€ 4.781.482,41	€ 809.559,77	€ 5.591.042,18
di cui per estinzione anticipata di prestiti (*)		€ -	€ -	€ -	€ -
Entrate Titolo 2.00	+	€ 2.094.555,47	€ 427.148,49	€ 205.246,40	€ 632.394,89
di cui per estinzione anticipata di prestiti (*)		€ -	€ -	€ -	€ -
Entrate Titolo 3.00	+	€ 1.243.550,00	€ 685.556,92	€ 171.946,07	€ 857.502,99
di cui per estinzione anticipata di prestiti (*)		€ -	€ -	€ -	€ -
Entrate Titolo 4.02.06 - *Contributi agli investimenti direttamente destinati al rimborso dei prestiti da aa.pp.* ***(B1)***	+	€ -	€ -	€ -	€ -
Totale Entrate B (B=Titoli 1.00, 2.00, 3.00, 4.02.06)	=	**€ 9.200.558,10**	**€ 5.894.187,82**	**€ 1.186.752,24**	**€ 7.080.940,06**
*di cui per estinzione anticipata di prestiti (somma *)*		€ -	€ -	€ -	€ -
Spese Titolo 1.00 - *Spese correnti*	+	€ 9.071.258,10	€ 5.629.420,44	€ 1.438.769,79	€ 7.068.190,23
Spese Titolo 2.04 - *Altri trasferimenti in conto capitale*	+	€ -	€ -	€ -	€ -
Spese Titolo 4.00 - *Quote di capitale amm.to dei mutui e prestiti obbligazionari*	+	€ 333.000,00	€ 293.000,00	€ 85.819,44	€ 378.819,44
di cui per estinzione anticipata di prestiti		€ -	€ -	€ -	€ -
di cui rimborso anticipazioni di liquidità (d.l. n. 35/2013 e ss. mm. e rifinanziamenti		€ -	€ -	€ -	€ -
Totale Spese C (C=Titoli 1.00, 2.04, 4.00)	=	**€ 9.404.258,10**	**€ 5.922.420,44**	**€ 1.524.589,23**	**€ 7.447.009,67**
Differenza D (D=B-C)	=	**-€ 203.700,00**	**-€ 28.232,62**	**-€ 337.836,99**	**-€ 366.069,61**
Altre poste differenziali, per eccezioni **previste da norme di legge e dai principi contabili** che hanno effetto sull'equilibrio					
Entrate di parte capitale destinate a spese correnti **(E)**	+	€ 100.000,00	€ 37.129,96	€ 9.335,00	€ 46.464,96
Entrate di parte corrente destinate a spese di investimento **(F)**	-	€ 30.000,00	€ 30.000,00	€ -	€ 30.000,00
Entrate da accensione di prestiti destinate a estinzione anticipata di prestiti **(G)**	+	€ -	€ -	€ -	€ -
DIFFERENZA DI PARTE CORRENTE H (H=D+E-F+G)	=	**-€ 133.700,00**	**-€ 21.102,66**	**-€ 328.501,99**	**-€ 349.604,65**
Entrate Titolo 4.00 - *Entrate in conto capitale*	+	€ 14.676.017,99	€ 443.906,42	€ 149.450,74	€ 593.357,16
Entrate Titolo 5.00 - *Entrate da rid. attività finanziarie*	+	€ -	€ -	€ -	€ -
Entrate Titolo 6.00 - *Accensione prestiti*	+	€ 300.000,00	€ -	€ -	€ -
Entrate di parte corrente destinate a spese di investimento (F)	+	€ 30.000,00	€ 30.000,00	€ -	€ 30.000,00
Totale Entrate Titoli 4.00+5.00+6.00 +F (I)	=	**€ 15.006.017,99**	**€ 473.906,42**	**€ 149.450,74**	**€ 623.357,16**
Entrate Titolo 4.02.06 - Contributi agli investimenti direttamente destinati al rimborso dei prestiti da amministrazioni pubbliche **(B1)**	+	€ -	€ -	€ -	€ -
Entrate Titolo 5.02 Riscoss. di crediti a breve termine	+	€ -	€ -	€ -	€ -
Entrate Titolo 5.03 Riscoss. di crediti a m/l termine	+	€ -	€ -	€ -	€ -
Entrate Titolo 5.04 per riduzione attività finanziarie	+	€ -	€ -	€ -	€ -
Totale Entrate per riscossione di crediti e altre entrate per riduzione di attività finanziarie L1 (L1=Titoli 5.02,5.03, 5.04)	=	**€ -**	**€ -**	**€ -**	**€ -**
Totale Entrate per riscossione di crediti, contributi agli investimenti e altre entrate per riduzione di attività finanziarie (L=B1+L1)	=	€ -	€ -	€ -	€ -
Totale Entrate di parte capitale M (M=I-L)	=	**€ 15.006.017,99**	**€ 473.906,42**	**€ 149.450,74**	**€ 623.357,16**
Spese Titolo 2.00	+	€ 15.048.617,99	€ 182.964,65	€ 496.786,94	€ 679.751,59
Spese Titolo 3.01 per acquisizioni attività finanziarie	+	€ -	€ -	€ -	€ -
Totale Spese Titolo 2,00, 3.01 (N)	=	**€ 15.048.617,99**	**€ 182.964,65**	**€ 496.786,94**	**€ 679.751,59**
Spese Titolo 2.04 - Altri trasferimenti in c/capitale (O)	-	€ -	€ -	€ -	€ -
Totale spese di parte capitale P (P=N-O)	-	**€ 15.048.617,99**	**€ 182.964,65**	**€ 496.786,94**	**€ 679.751,59**
DIFFERENZA DI PARTE CAPITALE Q (Q=M-P-E-G)	=	**-€ 142.600,00**	**€ 253.811,81**	**-€ 356.671,20**	**-€ 102.859,39**
Spese Titolo 3.02 per concess. crediti di breve termine	+	€ -	€ -	€ -	€ -
Spese Titolo 3.03 per concess. crediti di m/l termine	+	€ -	€ -	€ -	€ -
Spese Titolo 3.04 Altre spese increm. di attività finanz.	+	€ -	€ -	€ -	€ -
Totale spese per concessione di crediti e altre spese per incremento attività finanziarie R (R=somma titoli 3.02, 3.03,3.04)	=	€ -	€ -	€ -	€ -
Entrate titolo 7 **(S)** - *Anticipazioni da tesoriere*	+	€ -	€ -	€ -	€ -
Spese titolo 5 **(T)** - *Chiusura Anticipazioni tesoriere*	-	€ -	€ -	€ -	€ -
Entrate titolo 9 **(U)** - *Entrate c/terzi e partite di giro*	+	€ 1.870.000,00	€ 1.030.994,49	€ 35.132,99	€ 1.066.127,48
Spese titolo 7 **(V)** - *Uscite c/terzi e partite di giro*	-	€ 187.000,00	€ 995.648,38	€ 26.010,01	€ 1.021.658,39
Fondo di cassa finale Z (Z=A+H+Q+L1-F	=	**€ 6.489.871,78**	**€ 268.055,26**	**-€ 676.050,21**	**€ 4.675.176,83**

* Trattasi di quota di rimborso annua
** Il totale comprende Competenza + Residui

Nel conto del tesoriere al 31/12/2019 **non** sono indicati pagamenti per azioni esecutive.

Tempestività pagamenti

L'ente ***ha*** adottato le misure organizzative per garantire il tempestivo pagamento delle somme dovute per somministrazioni, forniture ed appalti, anche in relazione all'obbligo previsto dall'articolo 183, comma 8 del Tuel.

L'Ente, ai sensi dell'art. 41, comma 1, d.l. n. 66/2014, **ha allegato** al rendiconto un prospetto attestante l'importo dei pagamenti relativi a transazioni commerciali effettuati dopo la scadenza dei termini previsti dal d.lgs. n. 231/2002, nonché l'indicatore annuale di tempestività dei pagamenti di cui all'art. 33 del d.lgs. n. 33/2013.

L'indicatore di tempestività dei pagamenti del Comune di Itri è pari a **7,50**, migliore dell'anno precedente che ha fatto registrare un indice del **14,72**. Sono state indicate le misure da adottare per rientrare nei termini di pagamento previsti dalla legge.

L'obbligo di effettuare gli accantonamenti al Fondo garanzia debiti commerciali per gli enti che, nell'esercizio appena chiuso, non dimostrano di aver ridotto il debito commerciale residuo (se di rilevante ammontare rispetto al volume fatture) o di aver rispettato i tempi di pagamento delle transazioni commerciali, scatterà dall'esercizio finanziario 2021.

Il risultato di competenza, l'equilibrio di bilancio e quello complessivo

Il risultato della gestione di competenza presenta un **avanzo** di euro 856.507,34.

L'equilibrio di bilancio presenta un saldo pari ad euro 563.977,81 ed in assenza di variazioni negli accantonamenti in sede di rendiconto, l'equilibrio complessivo presenta il medesimo saldo pari ad euro 563.977,81 come di seguito rappresentato:

GESTIONE DEL BILANCIO	
a) Avanzo di competenza (+) /Disavanzo di competenza (-)	856.507,34
b) Risorse accantonate stanziate nel bilancio dell'esercizio N (+)	254.124,02
c) Risorse vincolate nel bilancio (+)	38.405,51
d) Equilibrio di bilancio (d=a-b-c)	**563.977,81**

GESTIONE DEGLI ACCANTONAMENTI IN SEDE DI RENDICONTO	
d)Equilibrio di bilancio (+)/(-)	**563.977,81**
e)Variazione accantonamenti effettuata in sede di rendiconto(+)/(-)	0,00
f) Equilibrio complessivo (f=d-e)	**563.977,81**

Conciliazione tra risultato della gestione di competenza e il risultato di amministrazione

Il risultato della gestione di competenza si concilia con quello di amministrazione, come risulta dai seguenti elementi:

RISCONTRO RISULTATI DELLA GESTIONE	
Gestione di competenza	**2019**
SALDO GESTIONE COMPETENZA*	€ 856.507,34
Fondo pluriennale vincolato iscritto in entrata	€ -
Fondo pluriennale vincolato di spesa	€ 654.020,90
SALDO FPV	-€ 654.020,90
Gestione dei residui	
Maggiori residui attivi riaccertati (+)	€ -
Minori residui attivi riaccertati (-)	€ 645.628,79
Minori residui passivi riaccertati (+)	€ 322.460,06
SALDO GESTIONE RESIDUI	-€ 323.168,73
Riepilogo	
SALDO GESTIONE COMPETENZA	€ 856.507,34
SALDO FPV	-€ 654.020,90
SALDO GESTIONE RESIDUI	-€ 323.168,73
AVANZO ESERCIZI PRECEDENTI APPLICATO	€ 276.300,00
AVANZO ESERCIZI PRECEDENTI NON APPLICATO	€ 1.970.176,40
RISULTATO DI AMMINISTRAZIONE AL 31/12/2019	**€ 2.125.794,11**

*saldo accertamenti e impegni del solo esercizio 2019

Per quanto riguarda il grado di attendibilità delle previsioni e della capacità di riscossione delle entrate finali emerge che:

Entrate	Previsione definitiva (competenza)	Accertamenti in c/competenza (A)	Incassi in c/competenza (B)	% Incassi/accert.ti in c/competenza (B/A*100)
Titolo I	€ 5.862.452,63	€ 5.773.308,53	€ 4.781.482,41	82,82
Titolo II	€ 2.094.555,47	€ 558.046,89	€ 427.148,49	76,54
Titolo III	€ 1.243.550,00	€ 881.729,67	€ 685.556,92	77,75
Titolo IV	€ 14.676.017,99	€ 1.038.736,02	€ 443.906,42	42,74
Titolo V	€ -	€ -	€ -	

Nel 2019, l'Organo di revisione, nello svolgimento dell'attività di vigilanza sulla regolarità dei rapporti finanziari tra Ente locale e concessionario della riscossione ai sensi dell'art. 239, co. 1, lett. c), del TUEL, ***non ha rilevato*** irregolarità e/o suggerito misure correttive non adottate dall'Ente.

L'Organo di revisione ha verificato che il concessionario abbia riversato il riscosso nel conto di tesoreria dell'Ente locale con la periodicità stabilita dall'art. 7, co. 2, lett. gg-septies) del d.l. n. 70/2011, convertito dalla l. n. 106/2011 e s.m.i.

La gestione della parte corrente, distinta dalla parte in conto capitale, integrata con l'applicazione a bilancio dell'avanzo / disavanzo derivante dagli esercizi precedenti, presenta per l'anno 2019 la seguente situazione:

A) Fondo pluriennale vincolato per spese correnti iscritto in entrata	(+)	
AA) Recupero disavanzo di amministrazione esercizio precedente	(-)	
B) Entrate Titoli 1.00 - 2.00 - 3.00	(+)	7.213.085,09
di cui per estinzione anticipata di prestiti		
C) Entrate Titolo 4.02.06 - Contributi agli investimenti direttamente destinati al rimborso dei prestiti da amministrazioni pubbliche	(+)	
D)Spese Titolo 1.00 - Spese correnti	(-)	6.708.612,49
D1) Fondo pluriennale vincolato di parte corrente (di spesa)	(-)	*24.912,43*
E) Spese Titolo 2.04 - Altri trasferimenti in conto capitale	(-)	
E1) Fondo pluriennale vincolato di spesa - titolo 2.04 Altri trasferimenti in conto capitale	(-)	
F1) Spese Titolo 4.00 - Quote di capitale amm.to dei mutui e prestiti obbligazionari	(-)	293.000,00
di cui per estinzione anticipata di prestiti		
F2) Fondo anticipazioni di liquidità	(-)	
G) Somma finale (G=A-AA+B+C-D-D1-D2-E-E1-F1-F2)		**186.560,17**
ALTRE POSTE DIFFERENZIALI, PER ECCEZIONI PREVISTE DA NORME DI LEGGE E DAI PRINCIPI CONTABILI, CHE HANNO EFFETTO SULL'EQUILIBRIO EX ARTICOLO 162, COMMA 6, DEL TESTO UNICO DELLE LEGGI SULL'ORDINAMENTO DEGLI ENTI LOCALI		
H) Utilizzo avanzo di amministrazione per spese correnti	(+)	182.300,00
di cui per estinzione anticipata di prestiti		
I) Entrate di parte capitale destinate a spese correnti in base a specifiche disposizioni di legge o dei principi contabili	(+)	40.641,80
di cui per estinzione anticipata di prestiti		
L) Entrate di parte corrente destinate a spese di investimento in base a specifiche disposizioni di legge o dei principi contabili	(-)	29.179,78
M) Entrate da accensione di prestiti destinate a estinzione anticipata dei prestiti	(+)	
O1) RISULTATO DI COMPETENZA DI PARTE CORRENTE (O1=G+H+I-L+M)		**380.322,19**
- Risorse accantonate di parte corrente stanziate nel bilancio dell'esercizio N	(-)	**254.124,02**
- Risorse vincolate di parte corrente nel bilancio	(-)	**38.405,51**
O2) EQUILIBRIO DI BILANCIO DI PARTE CORRENTE	(-)	**87.792,66**
- Variazione accantonamenti di parte corrente effettuata in sede di rendiconto'(+)/(-)	(-)	**- 89.490,71**
O3) EQUILIBRIO COMPLESSIVO DI PARTE CORRENTE		**177.283,37**

P) Utilizzo avanzo di amministrazione per spese di investimento	(+)	94.000,00
Q) Fondo pluriennale vincolato per spese in conto capitale iscritto in entrata	(+)	
R) Entrate Titoli 4.00-5.00-6.00	(+)	1.295.681,61
C) Entrate Titolo 4.02.06 - Contributi agli investimenti direttamente destinati al rimborso dei prestiti da amministrazioni pubbliche	(-)	
I) Entrate di parte capitale destinate a spese correnti in base a specifiche disposizioni di legge o dei principi contabili	(-)	40.641,80
S1) Entrate Titolo 5.02 per Riscossione crediti di breve termine	(-)	
S2) Entrate Titolo 5.03 per Riscossione crediti di medio-lungo termine	(-)	
T) Entrate Titolo 5.04 relative a Altre entrate per riduzione di attività finanziarie	(-)	
L) Entrate di parte corrente destinate a spese di investimento in base a specifiche disposizioni di legge o dei principi contabili	(+)	29.179,78
M) Entrate da accensione di prestiti destinate a estinzione anticipata dei prestiti	(-)	
U) Spese Titolo 2.00 - Spese in conto capitale	(-)	650.646,87
U1) Fondo pluriennale vincolato in c/capitale (di spesa)	(-)	*629.108,47*
V) Spese Titolo 3.01 per Acquisizioni di attività finanziarie	(-)	
E) Spese Titolo 2.04 - Altri trasferimenti in conto capitale	(+)	
Z1) RISULTATO DI COMPETENZA IN C/CAPITALE (Z1) = P+Q+R-C-I-S1-S2-T+L-M-U-U1-U2-V+E)		**98.464,25**
Z/1) Risorse accantonate in c/capitale stanziate nel bilancio dell'esercizio N	(-)	
- Risorse vincolate in c/capitale nel bilancio	(-)	-
Z/2) EQUILIBRIO DI BILANCIO IN C/CAPITALE		**98.464,25**
- Variazione accantonamenti in c/capitale effettuata in sede di rendiconto'(+)/(-)	(-)	
Z3) EQUILIBRIO COMPLESSIVO IN CAPITALE		**98.464,25**
S1) Entrate Titolo 5.02 per Riscossione crediti di breve termine	(+)	-
2S) Entrate Titolo 5.03 per Riscossione crediti di medio-lungo termine	(+)	-
T) Entrate Titolo 5.04 relative a Altre entrate per riduzioni di attività finanziarie	(+)	
X1) Spese Titolo 3.02 per Concessione crediti di breve termine	(-)	-
X2) Spese Titolo 3.03 per Concessione crediti di medio-lungo termine	(-)	
Y) Spese Titolo 3.04 per Altre spese per incremento di attività finanziarie	(-)	-
W1) RISULTATO DI COMPETENZA (W/1 = O1+Z1+S1+S2+T-X1-X2-Y)		**478.786,44**
Risorse accantonate stanziate nel bilancio dell'esercizio N		**254.124,02**
Risorse vincolate nel bilancio		**38.405,51**
W2/EQUILIBRIO DI BILANCIO		**186.256,91**
Variazione accantonamenti effettuata in sede di rendiconto		**- 89.490,71**
W3/EQUILIBRIO COMPLESSIVO		**275.747,62**

Saldo corrente ai fini della copertura degli investimenti pluriennali:		
O1) Risultato di competenza di parte corrente		**380.322,19**
Utilizzo risultato di amministrazione per il finanziamento di spese correnti (H)	(-)	182.300,00
Entrate non ricorrenti che non hanno dato copertura a impegni	(-)	
- Risorse accantonate di parte corrente stanziate nel bilancio dell'esercizio N (1)	(-)	254.124,02
- Variazione accantonamenti di parte corrente effettuata in sede di rendiconto'(+)/(-) (2)	(-)	- 89.490,71
- Risorse vincolate di parte corrente nel bilancio (3)	(-)	38.405,51
Equilibrio di parte corrente ai fini della copertura degli investimenti plurien.		**- 5.016,63**

Allegato a/1) Risultato di amministrazione - quote accantonate

ELENCO ANALITICO DELLE RISORSE ACCANTONATE NEL RISULTATO DI AMMINISTRAZIONE (*)

Capitolo di spesa	descrizione	Risorse accantonate al 1/1/ N	Risorse accantonate applicate al bilancio dell'esercizio N (con segno -[1])	Risorse accantonate stanziate nella spesa del bilancio dell'esercizio N	Variazione accantonamenti effettuata in sede di rendiconto (con segno +/-[2])	Risorse accantonate nel risultato di amministrazione al 31/12/ N
		(a)	*(b)*	*(c)*	*(d)*	*(e)=(a)+(b)+(c)+(d)*
Fondo anticipazioni liquidità						
						0
						0
Totale Fondo anticipazioni liquidità		**0**	**0**	**0**	**0**	**0**
Fondo perdite società partecipate						
	Società Azienda Farmaceutica Itri Spa			20.000,00		20.000,00
						0,00
						0,00
Totale Fondo perdite società partecipate		**0**	**0**	**20.000,00**	**0,00**	**20.000,00**
Fondo contezioso						
				177.947,42		177.947,42
						0,00
Totale Fondo contenzioso		**0**	**0**	**177.947,42**	**0,00**	**177.947,42**
Fondo crediti di dubbia esigibilità[3]						
	RECUPERO ICI / IMU	330.395,54		32.485,40		362.880,94
	TARI	734.214,41			-6.240,65	727.973,76
	TAGLIO BOSCHI	54.610,13		18.169,24		72.779,37
	CONTRIBUTI LSU	83.250,06			-83.250,06	0,00
Totale Fondo crediti di dubbia esigibilità		**1.202.470,14**	**0,00**	**50.654,64**	**-89.490,71**	**1.163.634,07**
Accantonamento residui perenti (solo per le regioni)						
						0
						0
Totale Accantonamento residui perenti (solo per le regioni)		0	0	0	0	0
Altri accantonamenti[4]						
	FONDO INDENNITA' FINE MANDATO			5.521,96		5.521,96
						0,00
Totale Altri accantonamenti		**0,00**	**0,00**	**5.521,96**	**0,00**	**5.521,96**
Totale		**1.202.470,14**	**0,00**	**254.124,02**	**-89.490,71**	**1.367.103,45**

Allegato a/2) Risultato di amministrazione - quote vincolate

ELENCO ANALITICO DELLE RISORSE VINCOLATE NEL RISULTATO DI AMMINISTRAZIONE (*)

Cap. di entrata	Descr.	Capitolo di spesa correlato	Descr.	Risorse vinc. nel risultato di amministrazione al 1/1/ N	Risorse vincolate applicate al bilancio dell'esercizio N	Entrate vincolate accertate nell'esercizio N	Impegni eserc. N finanziati da entrate vincolate accertate nell'esercizio o da quote vincolate del risultato di amministrazione	Fondo plur. vinc. al 31/12/N finanziato da entrate vincolate accertate nell'esercizio o da quote vincolate del risultato di amministrazione	Cancellazione di residui attivi vincolati o eliminazione del vincolo su quote del risultato di amministrazione (+) e cancellazione di residui passivi finanziati da risorse vincolate (-) (gestione dei residui):	Cancellazione nell'esercizio N di impegni finanziati dal fondo pluriennale vincolato dopo l'approvazione del rendiconto dell'esercizio N-1 non reimpegnati nell'esercizio N	Risorse vincolate nel bilancio al 31/12/N	Risorse vincolate nel risultato di amministrazione al 31/12/N
				(a)	*(b)*	*(c)*	*(d)*	*(e)*	*(f)*	*g)*	*(h)=(b)+(c)-(d)-(e)+(g)*	*(i)=(a) +(c) -(d)-(e)-(f)+(g)*
Vincoli derivanti dalla legge												
	PROVENTI CONCESSIONI EDILIZIE		MANUTENZIONE ORDINARIA	190.414,01		30.884,68	20.000,00				10.884,68	201.298,69
											0,00	0,00
											0,00	0,00
											0,00	0,00
Totale vincoli derivanti dalla legge (l/1)				**190.414,01**		**30.884,68**	**20.000,00**	**0,00**	**0,00**		**10.884,68**	**201.298,69**
Vincoli derivanti da Trasferimenti												
			INTERVENTI DIVERSI	462.287,43		17.646,56			353.260,08		17.646,56	126.673,91
											0,00	0,00
											0,00	0,00
											0,00	0,00
Totale vincoli derivanti da trasferimenti (l/2)				**462.287,43**		**17.646,56**	**0,00**	**0,00**	**353.260,08**		**17.646,56**	**126.673,91**
Vincoli derivanti da finanziamenti												
											0,00	0,00
											0,00	0,00
											0,00	0,00
											0,00	0,00
Totale vincoli derivanti da finanziamenti (l/3)				**0,00**		**0,00**	**0,00**	**0,00**	**0,00**		**0,00**	**0,00**
Vincoli formalmente attribuiti dall'ente												
											0	0
											0	0
											0	0
											0	0
Totale vincoli formalmente attribuiti dall'ente (l/4)				**0**		**0**	**0**	**0**	**0**		**0**	**0**
Altri vincoli												
	CONTRIBUTO DA RECUPERO AMBIENTALE		QUOTA RECUPERO AMBIENTALE	28.301,12		9.874,27					9.874,27	38.175,39
											0,00	0,00
											0,00	0,00
											0,00	0,00
Totale altri vincoli (l/5)				**28.301,12**		**9.874,27**	**0,00**	**0,00**	**0,00**		**9.874,27**	**38.175,39**
Totale risorse vincolate (l=l/1+l/2+l/3+l/4+l/5)				**681.002,56**	**0,00**	**58.405,51**	**20.000,00**	**0,00**	**353.260,08**		**38.405,51**	**366.147,99**

Totale quote accantonate riguardanti le risorse vincolate da legge (m/1)		
Totale quote accantonate riguardanti le risorse vincolate da trasferimenti (m/2)		
Totale quote accantonate riguardanti le risorse vincolate da finanziamenti (m/3)		
Totale quote accantonate riguardanti le risorse vincolate dall'ente (m/4)		
Totale quote accantonate riguardanti le risorse vincolate da altro (m/5)		
Totale quote accantonate riguardanti le risorse vincolate (m=m/1+m/2+m/3+m/4+m/5))	**0**	**0**
Totale risorse vincolate da legge al netto di quelle che sono state oggetto di accantonamenti (n/1=l/1-m/1)	10.884,68	201.298,69
Totale risorse vincolate da trasferimenti al netto di quelle che sono state oggetto di accantonamenti (n/2=l/2-m/2)	17.646,56	126.673,91
Totale risorse vincolate da finanziamenti al netto di quelle che sono state oggetto di accantonamenti (n/3=l/3-m/3)	0,00	0,00
Totale risorse vincolate dall'Ente al netto di quelle che sono state oggetto di accantonamenti (n/4=l/4-m/4)	0,00	0,00
Totale risorse vincolate da altro al netto di quelle che sono state oggetto di accantonamenti (n/5=l/5-m5)	9.874,27	38.175,39
Totale risorse vincolate al netto di quelle che sono state oggetto di accantonamenti (n=l-m)	**38.405,51**	**366.147,99**

Allegato a/3) Risultato di amministrazione - quote destinate

ELENCO ANALITICO DELLE RISORSE DESTINATE AGLI INVESTIMENTI NEL RISULTATO DI AMMINISTRAZIONE (*)

Capitolo di entrata	Descriz.	Capitolo di spesa	Descriz.	Risorse destinate agli investim. al 1/1/ N	Entrate destinate agli investimenti accertate nell'esercizio N	Impegni eserc. N finanziati da entrate destinate accertate nell'esercizio o da quote destinate del risultato di amministrazione	Fondo plurien. vinc. al 31/12/N finanziato da entrate destinate accertate nell'esercizio o da quote destinate del risultato di amministrazione	Cancellazione di residui attivi costituiti da risorse destinate agli investimenti o eliminazione della destinazione su quote del risultato di amministrazione (+) e cancellazione di residui passivi finanziati da risorse destinate agli investimenti (-) (gestione dei residui)	Risorse destinate agli investim. al 31/12/ N
				(a)	*(b)*	*(c)*	*(d)*	*(e)*	*(f)=(a) +(b) - (c)-(d)-(e)*
4005/0	Proventi alienazione terreni demanio collettivo (S.31,2,01,05,01,14)	2005/8	OO.PP. con proventi alienazione terreni demanio collettivo (S.D. E	32.129,37					32.129,37
4039/0	Proventi concessioni in sanatoria (S.2,01,05,01,04/05-2,01,05,06,04)	2005/3	OO.PP. finanziate con proventi condono (E.4039)	86.781,71	48.819,16	94.000,00			41.600,87
4067/0	Contributo da recupero ambientale LR 17/04 (S. d 2,09,06,01,906 e 2,09,06,07,06)	2906/8	Interventi di tutela ambientale con 80 del contributo LR 17/2004 (Sd E 4067)	81.785,48	16.922,27				98.707,75
									0,00
			Totale	200.696,56	65.741,43	94.000,00	0,00	0,00	172.437,99
				Totale quote accantonate nel risultato di amministrzione riguardanti le risorse destinate agli investimenti (g)					
				Totale risorse destinate nel risultato di amministrazione al netto di quelle che sono state oggetto di accantonamenti (h = Totale f - g)					172.437,99

Evoluzione del Fondo pluriennale vincolato (FPV) nel corso dell'esercizio 2019

Il Fondo pluriennale vincolato nasce dall'applicazione del principio della competenza finanziaria di cui all'allegato 4/2 al D. Lgs.118/2011 per rendere evidente all'organo consiliare la distanza temporale intercorrente tra l'acquisizione dei finanziamenti e l'effettivo impiego di tali risorse.

L'Organo di revisione ha verificato con la tecnica del campionamento:

a) la fonte di finanziamento del FPV di parte corrente e di parte capitale;
b) la sussistenza dell'accertamento di entrata relativo a obbligazioni attive scadute ed esigibili che contribuiscono alla formazione del FPV;
c) la costituzione del FPV in presenza di obbligazioni giuridiche passive perfezionate;
d) la corretta applicazione dell'art.183, comma 3 del TUEL in ordine al FPV riferito ai lavori pubblici;
e) la formulazione di adeguati cronoprogrammi di spesa in ordine alla imputazione e reimputazione di impegni e di residui passivi coperti dal FPV;
f) l'esigibilità dei residui passivi coperti da FPV negli esercizi 2018-2019-2020 di riferimento;
g) la sussistenza dell'impegno di spesa riguardanti gli incentivi per le funzioni tecniche di cui all'articolo 113 del d.lgs. 50 del 2016

La composizione del FPV finale 31/12/2019 è la seguente:

FPV	**01/01/2019**	**31/12/2019**
FPV di parte corrente	€ -	€ 24.912,43
FPV di parte capitale	€ -	€ 629.108,47
FPV per partite finanziarie	€ -	€ -

L'alimentazione del Fondo Pluriennale Vincolato di parte corrente:

Alimentazione Fondo pluriennale vincolato di parte corrente

	2017	**2018**	**2019**
Fondo pluriennale vincolato corrente accantonato al 31.12	€ -	€ -	€ 24.912,43
- di cui FPV alimentato da entrate vincolate accertate in c/competenza	€ -	€ -	€ 24.912,43
- di cui FPV alimentato da entrate libere accertate in c/competenza per finanziare i soli casi ammessi dal principio contabile **	€ -	€ -	€ -
- di cui FPV alimentato da entrate libere accertate in c/competenza per finanziare i casi di cui al punto 5.4a del principio contabile 4/2***	€ -	€ -	€ -
- di cui FPV alimentato da entrate vincolate accertate in anni precedenti	€ -	€ -	€ -
- di cui FPV alimentato da entrate libere accertate in anni precedenti per finanziare i soli casi ammessi dal principio contabile	€ -	€ -	€ -
- di cui FPV da riaccertamento straordinario	€ -	€ -	€ -

Il FPV in spesa c/capitale **è stato attivato** in presenza di entrambe le seguenti condizioni: entrata esigibile e tipologia di spesa rientrante nelle ipotesi di cui al punto 5.4 del principio applicato della contabilità finanziaria così come modificato dal DM 1° marzo 2019.

La reimputazione degli impegni, secondo il criterio dell'esigibilità, coperti dal FPV determinato alla data del 1° gennaio 2019, **è conforme** all'evoluzione dei cronoprogrammi di spesa.

L'alimentazione del Fondo Pluriennale Vincolato di parte capitale:

Alimentazione Fondo pluriennale vincolato c/capitale			
	2017	2018	2019
Fondo pluriennale vincolato c/capitale accantonato al 31.12	€ -	€ -	€ 629.108,47
- di cui FPV alimentato da entrate vincolate e destinate investimenti accertate in c/competenza	€ -	€ -	€ 629.108,47
- di cui FPV alimentato da entrate vincolate e destinate investimenti accertate in anni precedenti	€ -	€ -	€ -
- di cui FPV da riaccertamento straordinario	€ -	€ -	€ -

Risultato di amministrazione

L'Organo di revisione ha verificato e attesta che:

a) Il risultato di amministrazione dell'esercizio 2019, presenta un ***avanzo*** di euro 2.125.794,11, come risulta dai seguenti elementi:

		GESTIONE		
		RESIDUI	COMPETENZA	TOTALE
Fondo cassa al 1° gennaio				5.083.171,78
RISCOSSIONI	(+)	1.371.335,97	7.369.088,73	8.740.424,70
PAGAMENTI	(-)	2.047.386,18	7.101.033,47	9.148.419,65
SALDO DI CASSA AL 31 DICEMBRE	(=)			4.675.176,83
PAGAMENTI per azioni esecutive non regolarizzate al 31 dicembre	(-)			0,00
FONDO DI CASSA AL 31 DICEMBRE	(=)			4.675.176,83
RESIDUI ATTIVI	(+)	5.438.368,13	2.187.480,12	7.625.848,25
di cui derivanti da accertamenti di tributi effettuati sulla base della stima del dipartimento delle finanze				*0,00*
RESIDUI PASSIVI	(-)	7.922.182,03	1.599.028,04	9.521.210,07
FONDO PLURIENNALE VINCOLATO PER SPESE CORRENTI (1)	(-)			24.912,43
FONDO PLURIENNALE VINCOLATO PER SPESE IN CONTO CAPITALE (1)	(-)			629.108,47
RISULTATO DI AMMINISTRAZIONE AL 31 DICEMBRE 2019 (A)(2)	(=)			**2.125.794,11**

Nel conto del tesoriere al 31/12/2019, non sono indicati pagamenti per esecuzione forzata.

b) Il risultato di amministrazione nell'ultimo triennio ha avuto la seguente evoluzione:

Evoluzione del risultato d'amministrazione nell'ultimo triennio:			
	2017	2018	2019
Risultato d'amministrazione (A)	€ 2.197.644,21	€ 2.246.476,40	€ 2.125.794,11
composizione del risultato di amministrazione:			
Parte accantonata (B)	€ 782.324,81	€ 1.202.470,14	€ 1.367.103,45
Parte vincolata (C)	€ 533.502,33	€ 652.701,44	€ 366.147,99
Parte destinata agli investimenti (D)	€ 270.867,25	€ 228.997,58	€ 172.437,89
Parte disponibile (E= A-B-C-D)	€ 610.949,82	€ 162.307,24	€ 220.104,78

Il fondo parte disponibile è espresso in valore positivo in quanto il risultato di amministrazione è superiore alla sommatoria degli altri fondi. In tal caso, esso evidenzia la quota di avanzo disponibile.

(Va invece espresso in valore negativo se la sommatoria degli altri fondi è superiore al risultato di amministrazione poiché, in tal caso, esso evidenzia la quota di disavanzo applicata (o da applicare) obbligatoriamente al bilancio di previsione per ricostituire integralmente la parte vincolata, la parte accantonata e la parte destinata.)

L'Organo di revisione ha verificato che alla chiusura dell'esercizio le entrate esigibili che hanno finanziato spese di investimento per le quali, sulla base del principio contabile applicato di cui all'All.4/2 al D.Lgs.118/2011 e s.m.i., non è stato costituito il F.P.V., sono confluite nella corrispondente quota del risultato di amministrazione:

- Vincolato euro 101.765,47;
- destinato ad investimenti euro 172.437,89;

a seconda della fonte di finanziamento.

Utilizzo nell'esercizio 2019 delle risorse del risultato d'amministrazione dell'esercizio 2018

Utilizzo delle risorse del risultato d'amministrazione dell'esercizio n-1. (vanno compilate le celle colorate)										
Risultato d'amministrazione al 31.12.2018										
Valori e Modalità di utilizzo del risultato di amministrazione	*Totali*	*Parte disponibile*	*Parte accantonata*			*Parte vincolata*				*Parte destinata agli investimenti*
			FCDE	Fondo passività potenziali	Altri Fondi	Ex lege	*Trasfer.*	mutuo	*ente*	
Copertura dei debiti fuori bilancio	€ -	€ -								
Salvaguardia equilibri di bilancio	€ -	€ -								
Finanziamento spese di investimento	€ 94.000,00	€ 94.000,00								
Finanziamento di spese correnti non permanenti	€ 162.300,00	€ 162.300,00								
Estinzione anticipata dei prestiti	€ -	€ -								
Altra modalità di utilizzo	€ -	€ -								
Utilizzo parte accantonata	€ -		€ -	€ -	€ -					
Utilizzo parte vincolata	€ 20.000,00					€ 20.000,00	€ -	€ -		
Utilizzo parte destinata agli investimenti	€ -									€ -
Valore delle parti non utilizzate	€ -	€ -	€ -	€ -		€ -	€ -	€ -		€ -
Valore monetario della parte	€ -	€ -	€ -	€ -	€ -	€ -	€ -	€ -	€ -	€ -
Somma del valore delle parti non utilizzate=Valore del risultato d'amministrazione dell' anno n-1 al termine dell'esercizio n:										

L'Organo di revisione ha verificato il rispetto delle finalità indicate in ordine di priorità dall'art. 187 co.2 Tuel oltreché da quanto previsto dall'art.187 co. 3-bis Tuel e dal principio contabile punto 3.3 circa la verifica di congruità del fondo crediti dubbia esigibilità.

Art. 187 co. 2. La quota libera dell'avanzo di amministrazione dell'esercizio precedente, accertato ai sensi dell'art. 186 e quantificato ai sensi del comma 1, può essere utilizzato con provvedimento di variazione di bilancio, per le finalità di seguito indicate in ordine di priorità:

a) per la copertura dei debiti fuori bilancio;

b) per i provvedimenti necessari per la salvaguardia degli equilibri di bilancio di cui all'art. 193 ove non possa provvedersi con mezzi ordinari;

c) per il finanziamento di spese di investimento;

d) per il finanziamento delle spese correnti a carattere non permanente;

e) per l'estinzione anticipata dei prestiti.

Resta salva la facolta' di impiegare l'eventuale quota del risultato di amministrazione "svincolata", in occasione dell'approvazione del rendiconto, sulla base della determinazione dell'ammontare definitivo della quota del risultato di amministrazione accantonata per il fondo crediti di dubbia esigibilita', per finanziare lo stanziamento riguardante il

fondo crediti di dubbia esigibilita' nel bilancio di previsione dell'esercizio successivo a quello cui il rendiconto si riferisce. Nelle operazioni di estinzione anticipata di prestiti, qualora l'ente non disponga di una quota sufficiente di avanzo libero, nel caso abbia somme accantonate per una quota pari al 100 per cento del fondo crediti di dubbia esigibilita', puo' ricorrere all'utilizzo di quote dell'avanzo destinato a investimenti solo a condizione che garantisca, comunque, un pari livello di investimenti aggiuntivi.

Art.187 3-bis. L'avanzo di amministrazione non vincolato non puo' essere utilizzato nel caso in cui l'ente si trovi in una delle situazioni previste dagli articoli 195 e 222, fatto salvo l'utilizzo per i provvedimenti di riequilibrio di cui all'articolo 193.

Punto 3.3 P.C. 4/2 D.lgs 118/2011 "Fino a quando il Fondo crediti dubbia esigibilità non risulta adeguato non è possibile utilizzare l'avanzo di amministrazione."

Il Comune di Itri ha accantonato al Fondo crediti dubbia esigibilità un importo maggiore rispetto a quanto risulta con i calcoli di cui all'allegato 4.2 del D.Lgs. 118/2011.

ANALISI DELLA GESTIONE DEI RESIDUI

L'ente ha provveduto al riaccertamento ordinario dei residui attivi e passivi al 31/12/2019 come previsto dall'art. 228 del TUEL con atto G.C. n. 32 del 14 maggio 2020 munito del parere dell'Organo di revisione.

Il riaccertamento dei residui attivi è stato effettuato dai singoli responsabili delle relative entrate, motivando le ragioni del loro mantenimento o dell'eventuale cancellazione parziale o totale.

L'Organo di revisione **ha verificato** il rispetto dei principi e dei criteri di determinazione dei residui attivi e passivi disposti dagli articoli 179, 182, 189 e 190 del TUEL.

È **stata verificata** la corretta conservazione, in sede di rendiconto, tra i residui passivi, sia delle spese liquidate sia di quelle liquidabili ai sensi dell'art. 3, comma 4, del d.lgs. n. 118/2011 e del punto 6 del principio contabile applicato della contabilità finanziaria.

Nelle scritture contabili dell'Ente **persistono** residui passivi provenienti dal 2018 e da esercizi precedenti.

Deve essere specificato che nella deliberazione di Giunta comunale sono stati riportati residui passivi cancellati definitivamente per l'importo di euro 647.541,32 mentre la variazione affettiva è soltanto di euro 322.460,06. La differenza di **euro 325.081,26** è dovuta alla **riclassificazione di alcuni residui passivi** allocati su capitoli di bilancio erroneamente classificati sul piano dei conti integrato. Tale reimputazione è avvenuta nell'ambito della stessa missione e programma, come specificato nell'allegato 1) alla delibera di G.C. sopra richiamata.

La gestione dei residui di esercizi precedenti a seguito del riaccertamento ordinario deliberato con atto G.C. n. 32 del 14/05/2020 ha comportato le seguenti variazioni:

	Iniziali	Riscossi Pagati	Inseriti nel rendiconto	Variazioni
Residui attivi	€ 7.455.332,89	€ 1.371.335,97	€ 5.438.368,13	-€ 645.628,79
Residui passivi	€ 10.292.028,27	€ 2.047.386,18	€ 7.922.182,03	-€ 322.460,06

L'Organo di revisione ha verificato che i crediti riconosciuti formalmente come assolutamente inesigibili o insussistenti per l'avvenuta legale estinzione (prescrizione) o per indebito o erroneo accertamento del credito sono stati definitivamente eliminati dalle scritture e dai documenti di bilancio.

L'Organo di revisione ha verificato che il riconoscimento formale dell'assoluta inesigibilità o insussistenza **è stato** adeguatamente motivato:

- attraverso l'analitica descrizione delle procedure seguite per la realizzazione dello stesso prima della sua eliminazione totale o parziale;

- **indicando** le ragioni che hanno condotto alla maturazione della prescrizione.

L'Organo di revisione ha verificato conseguentemente che ***è stato*** adeguatamente ridotto il FCDE.

Dall'analisi dell'andamento della riscossione in conto residui nell'ultimo quinquennio relativamente alle principali entrate risulta quanto segue:

Residui attivi		2015	2016	2017	2018	2019	Totale residui conservati al 31.12.2019	FCDE al 31.12.2019
IMU	Residui iniziali	380.634,61	429.571,49	462.647,03	630.849,92	322.978,01	€ 2.226.681,06	€ 362.880,94
	Riscosso c/residui al 31.12	351.063,12	429.571,49	431.797,11	257.871,91	160.105,80		
	Percentuale di riscossione	92%	100%	93%	41%			
Tarsu – Tia - Tari	Residui iniziali	499.746,54	752.898,16	931.094,87	1.041.988,29	1.140.618,52	€ 4.366.346,38	€ 727.973,76
	Riscosso c/residui al 31.12	345.224,35	418.155,46	462.537,33	449.469,46	532.409,14	€ 2.207.795,74	
	Percentuale di riscossione	69%	56%	50%	43%			
Sanzioni per violazioni codice della strada	Residui iniziali	€ -	€ -	€ -	€ -	€ -	€ -	€ -
	Riscosso c/residui al 31.12	€ -	€ -	€ -	€ -	€ -		
	Percentuale di riscossione							
Proventi taglio boschi	Residui iniziali	50.653,62	58.890,60	58.890,60	98.507,65	81.507,65	€ 348.450,12	€ 72.779,37
	Riscosso c/residui al 31.12	4.429,14	0,00	0,00	17.000,00	8.617,05	€ 30.046,19	
	Percentuale di riscossione	9%	0%	0%	17%			
Proventi acquedotto	Residui iniziali	€ -	€ -	€ -	€ -	€ -	€ -	€ -
	Riscosso c/residui al 31.12	€ -	€ -	€ -	€ -	€ -		
	Percentuale di riscossione	#DIV/0!	#DIV/0!	#DIV/0!	#DIV/0!			
Proventi da permesso di costruire	Residui iniziali	€ -	€ -	€ -	€ -	€ -	€ -	€ -
	Riscosso c/residui al 31.12	€ -	€ -	€ -	€ -	€ -		
	Percentuale di riscossione	#DIV/0!	#DIV/0!	#DIV/0!	#DIV/0!			
Proventi canoni depurazione	Residui iniziali	€ -	€ -	€ -	€ -	€ -	€ -	€ -
	Riscosso c/residui al 31.12	€ -	€ -	€ -	€ -	€ -		
	Percentuale di riscossione	#DIV/0!	#DIV/0!	#DIV/0!	#DIV/0!			

Fondo crediti di dubbia esigibilità

L'ente ha provveduto all'accantonamento di una quota del risultato di amministrazione al fondo crediti di dubbia esigibilità come richiesto al punto 3.3 del principio contabile applicato 4.2. al D.Lgs.118/2011 e s.m.i..

- **Determinazione del F.C.D.E. con il Metodo ordinario**

Il fondo crediti di dubbia esigibilità da accantonare nel rendiconto 2019 da calcolare col metodo ordinario è determinato applicando al volume dei residui attivi riferiti alle entrate di dubbia esigibilità, la percentuale determinata come complemento a 100 della media delle riscossioni in conto residui intervenuta nel quinquennio precedente rispetto al totale dei residui attivi conservati al primo gennaio degli stessi esercizi. L'Ente ha evidenziato nella Relazione al Rendiconto le diverse modalità di calcolo applicate (media semplice, media ponderata, ecc.) in relazione alle singole tipologie di entrata.

N.B. *Come previsto dal principio contabile 4/2 a decorrere dal rendiconto 2019 non è più possibile utilizzare il metodo semplificato.*
Il Decreto Milleproroghe (Decreto-legge 30 dicembre 2019, n. 162) prevede disposizioni per il ripiano del disavanzo finanziario degli enti locali eventualmente emergente in sede di approvazione del rendiconto 2019, dovuto alla diversa modalità di calcolo dell'accantonamento al FCDE in sede di rendiconto negli esercizi finanziari 2018 e 2019.
In particolare, per gli enti che avevano utilizzato il metodo semplificato il disavanzo che si determinerà dalla differenza tra l'importo del FCDE accantonato nel risultato di amministrazione in sede di approvazione del rendiconto 2018 e l'importo del FCDE accantonato in sede di approvazione del rendiconto 2019, potrà essere ripianato in un periodo massimo di 15 annualità, a decorrere dall'esercizio 2021, in quote annuali costanti.
Le modalità di recupero devono essere definite con deliberazione del Consiglio comunale dell'ente locale, con il parere dell'Organo di revisione contabile, entro 45 giorni dall'approvazione del Rendiconto 2019.
Ai fini del ripiano del disavanzo possono essere utilizzate:

- *le economie di spesa;*
- *tutte le entrate, ad eccezione di quelle provenienti dall'assunzione di prestiti e di quelle con specifico vincolo di destinazione,*
- *i proventi derivanti da alienazione di beni patrimoniali disponibili e da altre entrate in c/capitale.*

In applicazione del metodo ordinario, l'accantonamento a FCDE iscritto a rendiconto ammonta a complessivi **euro 1.163.634,07**. Il FCDE è stato calcolato sia con il metodo della media semplice che con il metodo della media ponderata. Nel primo caso il fondo calcolato è pari a euro 756.751,86; con il metodo della media ponderata il fondo risulta pari a euro 860.249,05. Nel rendiconto 2019 è stata comunque iscritta una maggiore somma rispetto a tutti e due i risultati, così giustificata in nota integrativa: "in considerazione dell'andamento peggiorativo delle riscossioni riscontrate, in particolare negli ultimi anni del quinquennio preso in esame e, tenuto conto dell'andamento delle riscossioni che si prospettano nei prossimi anni a causa della crisi post-coronavirus …"

Una nota particolare deve essere segnalata in merito alla corretta applicazione del principio contabile 4.2 - paragrafo 3.3, laddove è previsto che "*sono accertate per l'intero importo del credito anche le entrate di dubbia e difficile esazione, per le quali non è certa la riscossione integrale, quali le* ***sanzioni amministrative al codice della strada****, gli* ***oneri di urbanizzazione****, i proventi derivanti dalla lotta all'evasione, ecc. … Per i crediti di dubbia e difficile esazione accertati nell'esercizio è effettuato un accantonamento al fondo crediti di dubbia esigibilità, vincolando una quota dell'avanzo di amministrazione*".
Dall'esame del rendiconto 2019 e relativi allegati, non risulta corretta la rilevazione delle sanzioni amministrative al cds così come l'accertamento degli oneri di urbanizzazione, in quanto le medesime risorse vengono accertate con il criterio di cassa, anziché utilizzare il criterio di competenza e accantonare al FCDE le somme non riscosse al termine dell'esercizio.

Con riferimento ai crediti riconosciuti inesigibili, l'Organo di revisione ha verificato:

1) L'eventuale e motivata eliminazione di crediti iscritti fra i residui attivi da oltre 3 anni dalla loro scadenza e non riscossi, ancorché non ancora prescritti, per euro 200.000,00 per recupero evasione IMU e non iscritti nel conto del patrimonio in quanto derivanti da cancellazione per rottamazione cartelle di pagamento anni 2000 - 2010;
2) La corrispondente riduzione del FCDE;

In sede di approvazione del Rendiconto 2019 **non è emerso**, in ragione delle diverse modalità di calcolo dell'accantonamento all'FCDE, un disavanzo da ripianare ai sensi e per gli effetti dell'art 39 quater del dl 30 dicembre 2019 n. 162 convertito in Legge n. 8 del 28 febbraio 2020.

L'Ente **non si è avvalso** della facoltà di riduzione della quota di accantonamento del FCDE, come previsto dal comma 1015 dell'art. 1 della legge 30 dicembre 2018 n. 145.

Fondo anticipazione liquidità

Non ricorre la fattispecie.

Fondi spese e rischi futuri

Fondo contenziosi

Il risultato di amministrazione presenta un accantonamento per fondo rischi contenzioso per euro 177.947,42, determinato secondo le modalità diverse rispetto a quelle previste dal principio applicato alla contabilità finanziaria al punto 5.2 lettera h) per il pagamento di potenziali oneri derivanti da sentenze.

Dalla ricognizione del contenzioso esistente a carico dell'ente al 31/12 è stata calcolata una passività potenziale probabile di euro 177.947,42 disponendo i seguenti accantonamenti:

Euro 177.947,42 già accantonati sugli stanziamenti di competenza del bilancio dell'esercizio in corso.

In relazione alla congruità delle quote accantonate a copertura degli oneri da contenzioso, l'Organo di revisione ritiene che debbano essere adottati criteri più appropriati per una corretta quantificazione delle stesse.

Posto che la finalità perseguita dall'accantonamento è quella di non pregiudicare la stabilità finanziaria dell'ente nel momento in cui l'evento negativo ritenuto probabile dovesse realizzarsi e così mantenere gli equilibri di bilancio, viene richiesto all'ente stesso uno sforzo supplementare sul versante gestionale volto a declinare in modo appropriato le esigenze della corretta applicazione dei principi contabili. Per attestare la corretta entità nonché la congruità degli accantonamenti, risulta essenziale procedere a una costante ricognizione e all'aggiornamento del contenzioso formatosi, sulla base di approfondite istruttorie.

Insomma, la gestione virtuosa del fondo rischi contenzioso – che, giova ribadire, è obbligatorio e non facoltativo – postula un monitoraggio attento e dinamico circa la sua formazione e la relativa adeguatezza al fine di affrontare tempestivamente le posizioni debitorie (fuori bilancio) suscettibili di emersione a seguito degli esiti del giudizio.

La Corte dei conti sezione regionale di controllo per il Lazio, con Deliberazione n. 18/2020/PRSE per il Comune di Itri (LT), esercizi finanziari 2015-2018, (*come già segnalato nelle premesse delle presente relazione***) richiede all'ente di effettuare, nel rispetto dei principi contabili, la ricognizione del contenzioso, adottando, sin dalla gestione finanziaria in corso, ogni misura utile a fare fronte alle maggiori ed eventuali spese legate a contenziosi in essere, e improntando, dunque, la propria gestione ad un comportamento prudente, ponderando i rischi e le incertezze connessi agli andamenti operativi della gestione.**

Fondo perdite aziende e società partecipate

È stata accantonata la somma di euro 20.000 quale fondo per perdite risultanti dal bilancio d'esercizio delle società partecipate ai sensi dell'art.21, commi 1 e 2 del d.lgs. n.175/2016.

Il fondo è stato calcolato in relazione alle perdite del bilancio d'esercizio 2018 dei seguenti organismi, applicando la gradualità di cui al comma 552 del citato art. 1 della legge 147/2013 e al comma 2 dell'art.21 del d.lgs.175/2016:

Organismo	perdita 31/12/2018	quota di partecipazione	quota di perdita	quota di fondo
Azienda Farmaceutica Itri Spa	€ 57.369,00	35%	€ 20.079,15	€ 20.000,00
			€ -	
			€ -	

In relazione alla congruità delle quote accantonate al fondo perdite partecipate, l'Organo di revisione ritiene che rispetto ai risultati di bilancio conseguiti dalla Azienda Farmaceutica, la somma di euro 20.000 sia congrua in quanto la società nel corso dell'esercizio chiuso al 31/12/2018 ha avuto una perdita di euro 57.369 che è stata ripianata nel modo seguente: 1) quanto ad euro 19.329,00 con utilizzo della riserva legale; 2) quanto ad euro 181,00 mediante utilizzo della riserva per utili non distribuiti; la differenza di euro 37.859,00 viene riportata agli esercizi successivi. Il capitale sociale della società è di euro 516.400. Il bilancio di chiusura al 31 dicembre 2019 in bozza fa prevedere una ulteriore perdita di euro 58.634,00.

Fondo indennità di fine mandato

È stato costituito un fondo per indennità di fine mandato, così determinato:

Somme già accantonate nell'avanzo del rendiconto dell'esercizio precedente (eventuale)	€ -
Somme previste nel bilancio dell'esercizio cui il rendiconto si riferisce	€ 5.521,96
- utilizzi	€ -
TOTALE ACCANTONAMENTO FONDO INDENNITA' FINE MANDATO	€ 5.521,96

SPESA IN CONTO CAPITALE

Si riepiloga la spesa in conto capitale per macroaggregati:

	Macroaggregati	Rendiconto 2018	Rendiconto 2019	Variazione
201	Tributi in conto capitale a carico dell'ente			€ -
202	Investimenti fissi lordi e acquisto di terreni	€ 622.494,90	€ 650.646,87	€ 28.151,97
203	Contributi agli iinvestimenti			€ -
204	Altri trasferimenti in conto capitale			€ -
205	Altre spese in conto capitale	€ 86.000,00		-€ 86.000,00
	TOTALE			-€ 57.848,03

SERVIZI CONTO TERZI E PARTITE DI GIRO

L'Organo di revisione ha provveduto ad accertare l'equivalenza tra gli accertamenti e gli impegni di spesa dei capitoli relativi ai servizi per conto terzi e risultano ***essere*** equivalenti.

L'Organo di revisione ha verificato che la contabilizzazione delle poste inserite tra i servizi per conto di terzi e le partite di giro è conforme con quanto stabilito dal principio contabile applicato 4/2, par. 7.

ANALISI INDEBITAMENTO E GESTIONE DEL DEBITO

L'Ente ha rispettato il limite di indebitamento disposto dall'art. 204 del TUEL ottenendo le seguenti percentuali d'incidenza degli interessi passivi sulle entrate correnti:

1) Entrate correnti di natura tributaria, contributiva e	€	5.829.739,79	
2) Trasferimenti correnti (Titolo II)	€	881.140,04	
3) Entrate extratributarie (Titolo III)	€	717.803,43	
(A) TOTALE PRIMI TRE TITOLI ENTRATE RENDICONTO 2017	€	7.428.683,26	
(B) LIVELLO MASSIMO DI SPESA ANNUA AI SENSI DELL'ART. 204 TUEL (10% DI A)	€	742.868,33	
ONERI FINANZIARI DA RENDICONTO 2017			
(C) Ammontare complessivo di interessi per mutui, prestiti obbligazionari, aperture di credito e garanzie di cui all'articolo 207 del TUEL al 31/12/2019(1)	€	222.231,71	
(D) Contributi erariali in c/interessi su mutui	€	-	
(E) Ammontare interessi riguardanti debiti espressamente esclusi dai limiti di indebitamento	€	-	
(F) Ammontare disponibile per nuovi interessi (F=B-C+D+E)	€	520.636,62	
(G) Ammontare oneri finanziari complessivi per indebitamento e garanzie al netto dei contributi esclusi (G=C-D-E)	€	222.231,71	
Incidenza percentuale sul totale dei primi tre titoli delle entrate			2,99%

1) La lettera C) comprende: ammontare interessi per mutui, prestiti obbligazionari, aperture di credito e garanzie di cui all'articolo 207 del TUEL autorizzati fino al 31/12/2017 e ammontare interessi per mutui, prestiti obbligazionari, aperture di credito e garanzie di cui all'articolo 207 del TUEL autorizzati nell'esercizio in corso.

Nota Esplicativa

Il rispetto del limite è verificato facendo riferimento anche agli interessi riguardanti i

Non concorrono al limite di indebitamento le garanzie prestate per le quali l'Ente ha accantonato l'intero importo del debito garantito.

Nella tabella seguente è dettagliato il debito complessivo:

Debito complessivo

TOTALE DEBITO CONTRATTO(2)			
1) Debito complessivo contratto al 31/12/2018	+	€	4.950.261,15
2) Rimborsi mutui effettuati nel 2019	-	€	314.652,23
3) Debito complessivo contratto nell'esercizio 2019	+	€	256.945,59
TOTALE DEBITO	=	€	4.892.554,51

L'indebitamento dell'ente ha avuto la seguente evoluzione:

Anno	2017	2018	2019
Residuo debito (+)	€ 5.495.767,81	€ 5.228.699,81	€ 4.950.261,15
Nuovi prestiti (+)			€ 256.945,59
Prestiti rimborsati (-)	-€ 267.068,00	-€ 279.978,41	-€ 314.652,23
Estinzioni anticipate (-)			
Altre variazioni +/- (da specificare)		€ 1.539,75	
Totale fine anno	**€ 5.228.699,81**	**€ 4.950.261,15**	**€ 4.892.554,51**
Nr. Abitanti al 31/12	10.761,00	10.807,00	10.687,00
Debito medio per abitante	485,89	458,06	457,80

Gli oneri finanziari per ammortamento prestiti ed il rimborso degli stessi in conto capitale registra la seguente evoluzione:

Anno	2017	2018	2019
Oneri finanziari	€ 265.425,00	€ 252.472,83	€ 222.231,71
Quota capitale	€ 267.068,00	€ 279.978,41	€ 314.652,23
Totale fine anno	**€ 532.493,00**	**€ 532.451,24**	**€ 536.883,94**

L'ente nel 2019 ha effettuato operazioni di rinegoziazione dei mutui. L'importo dei mutui rinegoziati nel corso dell'esercizio 2019 è di euro 1.393.187,25 (***Deliberazione di Giunta comunale n. 130 del 16/10/2019***).

L'Ente **si è avvalso** della facoltà di cui all'art. 1, comma 866 della legge 27 dicembre 2017, n. 205 ed ha pertanto destinato i proventi derivanti dall'alienazione di patrimonio al finanziamento della spesa corrente.

Concessione di garanzie

L'ente non ha rilasciato alcuna garanzia a favore degli organismi partecipati.

Utilizzo di anticipazione di liquidità Cassa depositi e prestiti

Non ricorre la fattispecie in quanto il Comune di Itri non fatto ricorso all'anticipazione di liquidità.

Contratti di leasing

L'ente ha in corso al 31/12/2019 i seguenti contratti di locazione finanziaria e/o operazioni di partenariato pubblico e privato:

Bene utilizzato	Tipologia	Concedente	Scadenza contratto	Canone annuo
Autovettura Jeep Renegade	Noleggio lungo termine	ARVAL	26/03/2024	€ 549,00
Autovettura Fiat Punto	Noleggio lungo termine	Lease Plan Italia	30/11/2021	€ 276,00

VERIFICA OBIETTIVI DI FINANZA PUBBLICA

L'Ente ***ha*** conseguito un risultato di competenza dell'esercizio non negativo, nel rispetto delle disposizioni di cui ai commi 820 e 821 del citato articolo 1 della L. 145/2018 in applicazione di quanto previsto dalla Circolare MEF RGS n° 3/2019 del 14 febbraio 2019.

Come desumibile dal prospetto della verifica degli equilibri allegato al rendiconto di gestione (allegato 10 del decreto legislativo 23 giugno 2011, n. 118), come modificato dal DM 1.08.2019 infatti gli esiti sono stati i seguenti:

- W1 (Risultato di competenza): € 478.786,44
- W2* (equilibrio di bilancio): € 186.256,91
- W3* (equilibrio complessivo): € 275.747,62

* per quanto riguarda W2) e W3 (equilibrio complessivo) si ricorda che ai sensi del DM 1.08.2019 per il rendiconto 2019 si tratta di valori **con finalità meramente conoscitive**.

Con riferimento alla Delibera n 20 del 17 dicembre 2019 delle Sezioni riunite della Corte dei conti la RGS con Circolare n 5 del 9 marzo 2020 ha precisato che i singoli enti sono tenuti a rispettare esclusivamente gli equilibri di cui al decreto 118/2011 (saldo tra il complessivo delle entrate e delle spese con utilizzo avanzi, FPV e debito)

Nella medesima Circolare 5/2020 si ricorda che gli equilibri a cui tendere ai fini dei vincoli di finanza pubblica sono W1 e W2 mentre il W3 svolge la funzione di rappresentare gli effetti della gestione complessiva dell'esercizio e la relazione con il risultato di amministrazione

ANALISI DELLE ENTRATE E DELLE SPESE

Entrate

In merito all'attività di verifica e di controllo delle dichiarazioni e dei versamenti, l'Organo di revisione, con riferimento all'analisi di particolari entrate in termini di efficienza nella fase di accertamento e riscossione, rileva che ***sono/non sono*** stati conseguiti i risultati attesi e che in particolare le entrate per il recupero dell'evasione sono state le seguenti:

	Accertamenti	Riscossioni	FCDE Accantonamento Competenza Esercizio 2019	FCDE Rendiconto 2019
Recupero evasione IMU	€ 300.000,00	€ 71.317,77	€ -	€ -
Recupero evasione TARSU/TIA/TARES	€ -	€ -	€ -	€ -
Recupero evasione COSAP/TOSAP	€ -	€ -	€ -	€ -
Recupero evasione altri tributi	€ -	€ -	€ -	€ -
TOTALE	€ 300.000,00	€ 71.317,77	€ -	€ -

La movimentazione delle somme rimaste a residuo per recupero evasione è stata la seguente:

	Importo	%
Residui attivi al 1/1/2019	€ 522.978,01	
Residui riscossi nel 2019	€ 160.105,80	
Residui eliminati (+) o riaccertati (-)	€ 200.000,00	
Residui al 31/12/2019	€ 162.872,21	31,14%
Residui della competenza	€ 300.000,00	
Residui totali	€ 462.872,21	
FCDE al 31/12/2019	€ 362.880,94	78,40%

TARI

Le entrate accertate nell'anno 2019 sono di euro 1.938.000,00 invariate rispetto a quelle dell'esercizio 2018.

La movimentazione delle somme rimaste a residuo per la TARI è stata la seguente:

TARI		
	Importo	%
Residui attivi al 1/1/2019	1.140.618,52	
Residui riscossi nel 2019	532.409,14	
Residui eliminati (+) o riaccertati (-)		
Residui al 31/12/2019	€ 608.209,38	53,32%
Residui della competenza	537.100,36	
Residui totali	€ 1.145.309,74	
FCDE al 31/12/2019	**727.973,76**	63,56%

Contributi per permessi di costruire

Gli accertamenti negli ultimi tre esercizi hanno subito la seguente evoluzione:

Contributi permessi a costruire e relative sanzioni	**2017**	**2018**	**2019**
Accertamento	€ 290.033,66	€ 75.470,45	€ 108.526,48
Riscossione	€ 266.813,70	€ 62.129,76	€ 81.353,64

La destinazione percentuale del contributo al finanziamento della spesa del titolo 1 è stata la seguente:

Contributi per permessi a costruire e relative sanzioni destinati a spesa corrente		
Anno	**importo**	**% x spesa corr.**
2017	€ 84.466,34	29,12%
2018	€ 11.740,98	15,55%
2019	€ 40.641,80	37,45%

Sanzioni amministrative pecuniarie per violazione codice della strada

(artt. 142 e 208 D.Lgs. 285/92)

Le somme accertate negli ultimi tre esercizi hanno subito la seguente evoluzione:

Sanzioni amministrative pecuniarie per violazione codice della strada			
	2017	**2018**	**2019**
accertamento	€ 99.608,31	€ 154.079,75	€ 208.889,74
riscossione	€ 58.472,81	€ 120.319,13	€ 125.841,39
%riscossione	58,70	78,09	60,24

La parte vincolata del (50%) risulta destinata come segue:

DESTINAZIONE PARTE VINCOLATA			
	Accertamento 2017	**Accertamento 2018**	**Accertamento 2019**
Sanzioni CdS	€ 99.608,31	€ 154.079,75	€ 208.889,74
fondo svalutazione crediti corrispondente	€ -	€ -	€ -
entrata netta	€ 99.608,31	€ 154.079,75	€ 208.889,74
destinazione a spesa corrente vincolata	€ -	€ -	€ 65.278,00
% per spesa corrente	0,00%	0,00%	31,25%
destinazione a spesa per investimenti	€ -	€ -	€ 39.166,00
% per Investimenti	0,00%	0,00%	18,75%

La movimentazione delle somme rimaste a residuo è stata la seguente:

CDS		
	Importo	%
Residui attivi al 1/1/2019	€ 33.760,62	
Residui riscossi nel 2019	€ 33.760,62	
Residui eliminati (+) o riaccertati (-)		
Residui al 31/12/2019	€ -	0,00%
Residui della competenza	€ 83.048,35	
Residui totali	€ 83.048,35	
FCDE al 31/12/2019		0,00%

Rilevato che nel rispetto del comma 12 bis dell'art.142 del d.lgs. 285/1992, i proventi delle sanzioni derivanti da violazioni al limite massimo di velocità, sono stati attribuiti in misura pari al 50% all'ente proprietario della strada in cui è stato effettuato l'accertamento. In particolare, per il Comune di Itri i proventi delle sanzioni richiamate sono riferiti tutti a strade di proprietà comunale.

In questa sede si ribadisce che l'ente non applicando correttamente il principio contabile per cui ha accertato detti proventi per cassa, invece che adottare il criterio della competenza e iscrivere nel FCDE le somme non riscosse.

Proventi dei beni dell'ente: fitti attivi e canoni patrimoniali

Le entrate accertate nell'anno 2019 sono pari a 52.997,64 mentre nel 2018 erano euro 54.343,27, diminuiti di euro 1.345,63 in quanto un locale è rimasto senza contratto di locazione già nel corso dell'anno 2018.

La movimentazione delle somme rimaste a residuo per fitti attivi e canoni patrimoniali è stata la seguente:

FITTI ATTIVI		
	Importo	%
Residui attivi al 1/1/2019	€ 18.923,85	
Residui riscossi nel 2019	€ 16.474,96	
Residui eliminati (+) o riaccertati (-)		
Residui al 31/12/2019	€ 2.448,89	12,94%
Residui della competenza	€ 13.828,21	
Residui totali	€ 16.277,10	
FCDE al 31/12/2019	€ -	0,00%

Spese correnti

La comparazione delle spese correnti, riclassificate per macroaggregati, impegnate negli ultimi due esercizi evidenzia:

Macroaggregati		Rendiconto 2018	Rendiconto 2019	variazione
101	redditi da lavoro dipendente	€ 1.695.783,45	€ 1.654.781,88	-41.001,57
102	imposte e tasse a carico ente	€ 106.398,77	€ 106.836,53	437,76
103	acquisto beni e servizi	€ 3.943.578,61	€ 4.029.581,03	86.002,42
104	trasferimenti correnti	€ 524.767,74	€ 540.287,11	15.519,37
105	trasferimenti di tributi	€ 20.000,00	€ 20.000,00	0,00
106	fondi perequativi	€ -	€ -	0,00
107	interessi passivi	€ 252.731,00	€ 222.231,71	-30.499,29
108	altre spese per redditi di capitale	€ -	€ -	0,00
109	rimborsi e poste correttive delle entrate	€ 6.862,78	€ 9.523,40	2.660,62
110	altre spese correnti	€ 180.295,08	€ 125.370,83	-54.924,25
TOTALE		**€ 6.730.417,43**	**€ 6.708.612,49**	-21.804,94

Spese per il personale

La spesa per redditi di lavoro dipendente sostenuta nell'anno 2019, e le relative assunzioni hanno rispettato:

- i vincoli disposti dall'art. 3, comma 5 e 5 quater del D.L. 90/2014, dell'art.1 comma 228 della Legge 208/2015 e dell'art.16 comma 1 bis del D.L. 113/2016, e dall'art. 22 del D.L. 50/2017, sulle assunzioni di personale a tempo indeterminato per gli enti soggetti al pareggio di bilancio e al comma 762 della Legge 208/2015, comma 562 della Legge 296/2006 per gli enti che nel 2015 non erano assoggettati al patto di stabilità;
- i vincoli disposti dall'art. 9, comma 28 del D.L. 78/2010 sulla spesa per personale a tempo determinato, con convenzioni o con contratti di collaborazione coordinata e continuativa; che obbligano a non superare la spesa dell'anno 2009;
- l'obbligo di riduzione della spesa di personale disposto dall'art. 1 comma 557 della Legge 296/2006 rispetto a valore medio del triennio 2011/2013 che risulta di euro 1.957.505,91;
- il limite di spesa degli enti in precedenza non soggetti ai vincoli del patto di stabilità interno;
- l'art.40 del D. Lgs. 165/2001;
- l'art. 22, co.2 del D.L. n. 50/2017: tale articolo ha modificato l'art. 1, co. 228, secondo periodo, della L. nr. 208/2015, prevedendo, a partire dal 2017, per i Comuni con popolazione compresa tra i 1.000 ed i 3.000 abitanti che hanno rilevato nell'anno precedente una spesa per il personale inferiore al 24% della media delle entrate correnti registrate nei conti consuntivi dell'ultimo triennio, l'innalzamento della percentuale del turnover da 75% al 100%;
- l'ammontare complessivo delle risorse destinate annualmente al trattamento accessorio del personale come previsto dal comma 2 dell'art.23 del D. Lgs. 75/20172017 assumendo a riferimento l'esercizio 2016.

Gli oneri della contrattazione decentrata impegnati nell'anno 2018, non superano il corrispondente importo impegnato per l'anno 2016 e sono automaticamente ridotti in misura proporzionale alla riduzione

del personale in servizio, tenendo conto del personale assumibile ai sensi della normativa vigente, come disposto dall'art.9 del D.L. 78/2010.

La spesa di personale sostenuta nell'anno 2019 **rientra** nei limiti di cui all'art.1, comma 557 e 557 quater della Legge 296/2006.

	Media 2011/2013	rendiconto 2019
	2008 per enti non soggetti al patto	
Spese macroaggregato 101	€ 1.957.505,91	€ 1.654.781,88
Spese macroaggregato 103	€ -	
Irap macroaggregato 102		€ 106.836,53
Altre spese: reiscrizioni imputate all'esercizio successivo		
Altre spese: da specificare……		
Altre spese: da specificare……		
Altre spese: da specificare……		
Totale spese di personale (A)	**€ 1.957.505,91**	**€ 1.761.618,41**
(-) Componenti escluse (B)		
(-) Altre componenti escluse:		
di cui rinnovi contrattuali		
(=) Componenti assoggettate al limite di spesa A-B	**€ 1.957.505,91**	**€ 1.761.618,41**
(ex art. 1, comma 557, legge n. 296/ 2006 o comma 562		

L'Organo di revisione ha certificato la costituzione del fondo per il salario accessorio, deliberazione di Giunta comunale n. 157 del 24/12/2019.

L'Organo di revisione ha rilasciato il parere sull'accordo decentrato integrativo tenendo conto delle indicazioni della Relazione Illustrativa e Tecnico-Finanziaria.
Il fondo per il salario accessorio di euro 198.474,43, ovvero l'11,26% del totale delle spese di personale, può essere ritenuto congruo. È così distinto:
a) somma utilizzo risorse stabili euro 52.600,00;
b) somma utilizzo risorse variabili euro 145.874,43.

VERIFICA RISPETTO VINCOLI IN MATERIA DI CONTENIMENTO DELLE SPESE

L'Ente, avendo provveduto ad approvare il bilancio di previsione 2019-2021 il 28.03.2019 e avendo raggiunto l'obiettivo sul pareggio dei saldi di bilancio 2018, non è tenuto, ai sensi dell'art. 21- bis del D.L. 50/2017, convertito in Legge 96/2017, al rispetto dei seguenti vincoli di cui art. 6 D.L. 78/2010 convertito, con modificazioni, dalla legge 30 luglio 2010, n. 122.

L'Organo di revisione ha verificato che sono stati rispettati i seguenti vincoli:

- *studi ed incarichi di consulenza pari al 20% della spesa sostenuta nell'anno 2009;*
- *relazioni pubbliche, convegni, mostre, pubblicità e rappresentanza pari al 20% della spesa dell'anno 2009*
- *divieto di effettuare sponsorizzazioni*
- *spese per formazione non superiore al 50 per cento della spesa sostenuta nell'anno 2009*
- *riduzione del 50% rispetto a quella sostenuta nel 2007 della spesa per la stampa di relazioni e pubblicazioni*.

L'Organo di revisione ha inoltre verificato il rispetto delle disposizioni in materia di consulenza informatica previsti dall'art. 1, commi 146 e 147 della legge 24 dicembre 2012 n. 228, nonché i vincoli di cui al comma 512 e seguenti della Legge 208/2015 in materia di acquisto di beni e servizi informatici.

CONTO ECONOMICO

Nel conto economico della gestione sono rilevati i componenti positivi e negativi secondo criteri di competenza economica così sintetizzati:

Il conto economico è stato formato sulla base del sistema contabile concomitante integrato con la contabilità finanziaria (attraverso la matrice di correlazione di Arconet) e con la rilevazione, con la tecnica della partita doppia delle scritture di assestamento e rettifica.

Nella predisposizione del conto economico sono stati rispettati i principi di competenza economica ed in particolare i criteri di valutazione e classificazione indicati nei punti da 4.1 a 4.36, del principio contabile applicato n.4/3.

In merito al risultato economico conseguito nel 2019 si rileva: il risultato negativo di euro -236.864,80 è peggiorato di 481.042,60.

Infatti, l'esercizio 2018 chiudeva con un risultato positivo pari a euro 244.177,80.

Il peggioramento del risultato della gestione (differenza fra componenti positivi e componenti negativi) rispetto all'esercizio precedente è motivato dai seguenti elementi: svalutazione crediti di euro 200.000 per la cancellazione delle cartelle di pagamento a seguito della rottamazione ter; inoltre, per l'accantonamento ai fondi rischi per euro 203.469,3817.

Il risultato economico depurato della parte straordinaria (area E), presenta un saldo di euro 27.704,44 con un peggioramento dell'equilibrio economico di euro 393.703,04 rispetto al risultato del precedente esercizio.

STATO PATRIMONIALE

Per tutti gli enti

Nello stato patrimoniale sono rilevati gli elementi dell'attivo e del passivo, nonché le variazioni che gli elementi patrimoniali hanno subito per effetto della gestione.

I valori patrimoniali al 31/12/2019 e le variazioni rispetto all' anno precedente sono così rilevati:

Per quanto concerne l'obbligo di aggiornamento degli inventari si segnala:

Inventario di settore	Ultimo anno di aggiornamento
Immobilizzazioni immateriali	€ 122.910,89
Immobilizzazioni materiali di cui:	€ 34.334.716,84
- inventario dei beni immobili	*€ 26.333.530,02*
- inventario dei beni mobili	*€ 8.001.186,82*
Immobilizzazioni finanziarie	€ 368.490,58
Rimanenze	€ -

La verifica degli elementi patrimoniali al 31/12/2019 ha evidenziato:

ATTIVO

Immobilizzazioni

Le immobilizzazioni iscritte nello stato patrimoniale sono state valutate in base ai criteri indicati nel punto 6.1 del principio contabile applicato 4/3 i valori iscritti trovano corrispondenza con quanto riportato nell'inventario e nelle scritture contabili.

L'ente ***non ha*** terminato le procedure di valutazione dei cespiti rispetto ai nuovi criteri stabiliti dal principio 4/2.

In caso contrario nella relazione al rendiconto sono o non sono indicati i beni in corso di ricognizione o in attesa di valutazione.

L'ente non si è dotato di idonee procedure contabili per la compilazione e la tenuta dell'inventario: non esistono rilevazioni sistematiche ed aggiornate sullo stato della effettiva consistenza del patrimonio dell'ente.

L'Organo di revisione ha verificato che l'ente non ha effettuato la conciliazione fra inventario contabile e inventario fisico.

Le immobilizzazioni finanziarie riferite alle partecipazioni sono state valutate in base ai criteri indicati al punto 6.1.3 del principio contabile applicato 4/3.

Crediti

È stata verificata la conciliazione tra residui attivi diversi da quelli di finanziamento e l'ammontare dei crediti di funzionamento, come indicato al punto 6.2b1 del principio contabile applicato 4/3, nonché tra il fondo crediti di dubbia esigibilità e il fondo svalutazione crediti.

Il fondo svalutazione crediti pari a euro 200.000 è stato portato in detrazione delle voci di credito a cui si riferisce ed è almeno pari a quello accantonato nel risultato di amministrazione

In contabilità economico-patrimoniale, sono conservati anche i crediti stralciati dalla contabilità finanziaria e, in corrispondenza di questi ultimi, deve essere iscritto in contabilità economico-patrimoniale un fondo pari al loro ammontare, come indicato al punto 6.2b1 del principio contabile applicato 4/3. Tali crediti **non risultano** negli elenchi allegati al rendiconto.

Disponibilità liquide

È stata verificata la corrispondenza del saldo patrimoniale al 31/12/2019 delle disponibilità liquide con le risultanze del conto del tesoriere, degli altri depositi bancari e postali.

PASSIVO

Patrimonio netto

Il patrimonio netto è così suddiviso:

	PATRIMONIO NETTO	Importo
I	Fondo di dotazione	-€ 20.568.862,26
II	Riserve	€ 36.458.154,67
a	da risultato economico di esercizi precedenti	€ 585.750,27
b	da capitale	€ 6.268.463,64
c	da permessi di costruire	€ 4.232.339,65
d	riserve indisponibili per beni demaniali e patrimoniali indisponibili e per i beni culturali	€ 25.390.122,66
e	altre riserve indisponibili	-€ 20.521,55
III	**risultato economico dell'esercizio**	-€ 236.864,80

Con il Fondo di dotazione negativo, l'ente si impegna ad utilizzare le riserve disponibili e a destinare i futuri risultati economici positivi ad incremento del fondo di dotazione

L'Organo di revisione prende atto che la Giunta non propone al consiglio alcuna modalità per ripianare il risultato economico negativo dell'esercizio.

Fondi per rischi e oneri

I fondi per rischi e oneri sono calcolati nel rispetto del punto 6.4.a del principio contabile applicato 4/3 e sono così distinti:

	Importo
fondo per controversie	€ 177.947,42
fondo perdite società partecipate	€ 20.000,00
fondo per manutenzione ciclica	
fondo per altre passività potenziali probabili	€ 5.521,96
totale	€ 203.469,38

Debiti

Per i debiti da finanziamento è stata verificata la corrispondenza tra saldo patrimoniale al 31/12/2019 con i debiti residui in sorte capitale dei prestiti in essere.

RELAZIONE DELLA GIUNTA AL RENDICONTO

L'Organo di revisione prende atto che l'ente ha predisposto la relazione della giunta in aderenza a quanto previsto dall'articolo 231 del TUEL, secondo le modalità previste dall'art.11, comma 6 del d.lgs.118/2011 e in particolare risultano:

a) i criteri di valutazione (con particolare riferimento alle modalità di calcolo del FCDE)
b) le principali voci del conto del bilancio
c) l'elenco analitico delle quote vincolate e accantonate nel risultato di amministrazione
d) gli esiti della verifica dei crediti/debiti con gli organismi partecipati
e) l'elenco delle garanzie principali o sussidiari prestate dall'ente

Nella relazione ***sono*** illustrate le gestioni dell'ente, i criteri di valutazione utilizzati, nonché i fatti di rilievo verificatisi dopo la chiusura dell'esercizio.

RILIEVI, CONSIDERAZIONI E PROPOSTE

In base a quanto esposto in analisi nei punti precedenti, e sulla base delle verifiche di regolarità amministrativa e contabile effettuate durante l'esercizio, l'Organo di revisione deve fornire all'organo politico dell'ente il supporto fondamentale alla sua funzione di indirizzo e controllo per le sue scelte di politica economica e finanziaria.

Il Revisore, anche sulla scorta di quanto richiesto nelle conclusioni della Deliberazione della Corte dei conti, sezione regionale di controllo per il Lazio (Deliberazione n. 18/2020/PRSE Comune di Itri - LT, esercizi finanziari 2015-2018), in riferimento al Rendiconto 2019, rileva e propone quanto di seguito riportato.

Il FPV è stato correttamente contabilizzato, sia nella parte corrente che in conto capitale, nel rispetto dei principi contabili di cui al d.lgs. n. 118/2011.

È stata verificata l'attendibilità e la correttezza dei dati contenuti nei documenti contabili, nel rispetto delle previsioni del d. lgs. n. 118/2011, fini della corretta determinazione della composizione del risultato di amministrazione.

Sono state adottate azioni per il conseguimento della riduzione dei tempi di pagamento, con il costante monitoraggio delle stesse misure adottate.

È stato contabilizzato correttamente l'Indennità di fine mandato, nel rispetto delle previsioni dei principi contabili.

Per quanto riguarda invece il **calcolo del FCDE**, come già segnalato in altra parte della presente relazione (pagina 23), l'ente deve correttamente applicare le previsioni dei principi contabili allegato 4.2, paragrafo 3.3 per quanto riguarda i proventi delle concessioni edilizie e quelli derivanti dalle sanzioni al c.d.s.

Inoltre, deve essere effettuata scrupolosamente una **ricognizione del contenzioso** *(come già segnalato a pagina 24)*, adottando, sin dalla gestione finanziaria in corso, ogni misura utile a fare fronte alle maggiori ed eventuali spese legate a contenziosi in essere, e improntando, dunque, la propria gestione ad un comportamento prudente, ponderando i rischi e le incertezze connessi agli andamenti operativi della gestione.

Infine, è necessario potenziare un attento monitoraggio delle attività volte a migliorare l'efficienza nel **contrasto all'evasione tributaria**, adottando ogni misura organizzativa utile a tale fine.

CONCLUSIONI

Tenuto conto di tutto quanto esposto, rilevato e proposto si attesta la corrispondenza del rendiconto alle risultanze della gestione e si esprime giudizio positivo per l'approvazione del rendiconto dell'esercizio finanziario 2019.

L'ORGANO DI REVISIONE
Dott. Eugenio Colacicco

C O M U N E D I I T R I

Provincia di Latina

DELIBERAZIONE **Copia** DEL CONSIGLIO COMUNALE

N. 26 del Reg. **Data 09/08/2019**	OGGETTO: SALVAGUARDIA DEGLI EQUILIBRI DI BILANCIO DI CUI ALL'ART. 193 DEL D.LGS. 267/2000 - VARIAZIONE DI ASSESTAMENTO GENERALE AL BILANCIO DI PREVISIONE 2019 - 2021 DI CUI ALL'ART. 175 C. 8 D.LGS. 267/2000 - PARZIALE APPLICAZIONE DELL'AVANZO DI AMMINISTRAZIONE DELL'ESERCIZIO 2018

L'anno duemiladiciannove il giorno nove **del mese di agosto** alle ore 09:30 e seguenti nella solita sala delle Adunanze.

Alla prima convocazione in seduta pubblica, ordinaria che è stata partecipata ai Signori Consiglieri a norma di legge, risultano all'appello nominale:

Consiglieri		Pres.	Ass.	Consiglieri		Pres.	Ass.
Fargiorgio	Antonio	X		Saccoccio	Stefania	X	
Soscia	Paola	X		Simeone	Enza	X	
Di Mascolo	Pietro	X		Ciccone	Salvatore	X	
Di Biase	Andrea		X	Iudicone	Luca	X	
Ialongo	Tiziana	X		Mazziotti	Salvatore	X	
Sinapi	Silverio	X		Palazzo	Elena	X	
Ciccarelli	Anna	X		Cece	Giuseppe		X
Punzo	Mattia	X		Agresti	Osvaldo	X	
Maggiarra	Vittoria		X				

Presenti n. 14

Assenti n. 3

Constatato che gli intervenuti sono in numero legale, il **Presidente Di Mascolo Pietro** dichiara aperta la discussione sull'argomento in oggetto regolarmente iscritto all'ordine del giorno, premettendo che, sulla proposta della presente deliberazione:

☐ **Il Responsabile Servizio, per quanto riguarda la regolarità tecnica, ha espresso parere: favorevole**

☐ **Il Responsabile Servizi Finanziari, per quanto concerne la regolarità contabile, ha espresso parere: favorevole**

Partecipa il **Vicesegretario Comunale Giorgio Colaguori**.

Consiglieri presenti n. 11 –Assenti n. 6 (Di Biase A. –Maggiarra- Mazziotti- Palazzo-Cece-Agresti);

Alle ore 9:48 entrano in aula i consiglieri: Agresti O., Palazzo E. - Mazziotti S. - Cece;

Consiglieri presenti n. 15
Assenti n. 2 (Di Biase –Maggiarra)

Il Presidente del Consiglio Comunale dichiara aperta la discussione il cui contenuto è riportato nella Delibera Consiliare n. 24 del 9/8/2019.

Relaziona sul presente punto all'o.d.g. l'Assessore al Bilancio e Programmazione il Dott. Colucci G.

IL CONSIGLIO COMUNALE

VISTO il comma 2, art. 193, del D.Lgs. 18 agosto 2000 n.267, il quale dispone che con periodicità stabilita dal regolamento di contabilità dell'ente locale, e comunque almeno una volta entro il 31 luglio di ciascun anno, l'organo consiliare provvede con delibera a dare atto del permanere degli equilibri generali di bilancio o, in caso di accertamento negativo ad adottare, contestualmente:

a) le misure necessarie a ripristinare il pareggio qualora i dati della gestione finanziaria facciano prevedere un disavanzo, di gestione o di amministrazione, per squilibrio della gestione di competenza, di cassa ovvero della gestione dei residui;
b) i provvedimenti per il ripiano degli eventuali debiti di cui all'art. 194;
c) le iniziative necessarie ad adeguare il fondo crediti di dubbia esigibilità accantonato nel risultato di amministrazione in caso di gravi squilibri riguardanti la gestione dei residui;

CONSIDERATO che la mancata adozione dei provvedimenti di riequilibro previsti dal citato art.193 è equiparata, ad ogni effetto alla mancata approvazione del bilancio di previsione di cui all'art.141 del citato D.Lgs. 267/2000, con applicazione della procedura prevista dal secondo comma del medesimo articolo;

RITENUTO che risulta pertanto necessario provvedere ad una ricognizione sullo stato di attuazione dei programmi e alla verifica del permanere degli equilibri finanziari;

VISTA la deliberazione del C.C. n. 13 del 28/03/2019, con la quale è stata approvata la nota di aggiornamento al DUP 2019-2021;

VISTA la deliberazione di C.C. n. 14 del 28/03/2019 "Approvazione del Bilancio di Previsione Finanziario 2019-2021 (art. 151 del d.lgs. n. 267/2000 e art. 10, d.lgs. n. 118/2011).";

VISTA la deliberazione di Giunta Comunale n. 61 del 02/05/5019 con cui è stato approvato il Piano Esecutivo di Gestione per gli esercizi 2019 - 2021;

VISTA la nota prot. Rag. n.24 del 12/07/19, con la quale veniva richiesto ai responsabili dei Servizi di comunicare eventuali situazioni pregiudizievoli per i suddetti equilibri;

CONSIDERATO
- che l'andamento della gestione finanziaria del Comune deve essere oggetto di costante verifica al fine di assicurare il perseguimento degli equilibri di bilancio;
- che si rende ora necessario procedere in base a quanto stabilito dal comma 8, art. 175 del D.Lgs. 267/2000 ad una verifica generale di tutte le voci di entrata e di spesa compresa la consistenza dei fondi di riserva e del Fondo crediti di dubbia esigibilità al fine di assicurare il mantenimento del pareggio di bilancio alla luce delle disposizioni che regolano la finanza locale per l'esercizio in corso e dell'effettivo andamento degli accertamenti e degli impegni;

VISTA la deliberazione di C.C. n. 19 del 30/04/2019 con la quale è stato approvato, ai sensi dell'art. 227 del D.lgs. n. 267/000, il rendiconto della gestione per l'esercizio 2018, ed è stato accertato, ai sensi dell'art. 186 del Dlgs 267/2000, un risultato contabile di amministrazione pari ad **€ 2.246.476,40**, così composto:

- Parte accantonata_____**€ 1.202.470,14**;
- Parte vincolata_____ **€ 652.701,44**;
    - Spese da concessioni Ed. - Legge 10/77 _____€ 190.414,01;
    - Vincoli derivanti da trasferimenti_____€ 462.287,43;
- Parte destinata agli investimenti _____**€ 228.997,58**;
- Parte disponibile _____**€ 162.307,24**;

demandando a successivi provvedimenti le determinazioni in merito al suo utilizzo;

VISTO l'art. 187 del D.Lgs. 18 agosto 2000 n.267, il quale dispone al comma 2, lett. d) che l'*eventuale avanzo di amministrazione, accertato ai sensi dell'articolo 186, può essere utilizzato, tra l'altro, per il finanziamento delle spese correnti a carattere non permanente;*

CONSIDERATO che la quota di avanzo disponibile non ancora applicato è pari a € 162.307,24;

ATTESO che, pertanto, occorre apportare le seguenti variazioni, di competenza e di cassa, ai sensi dell'art. 175, comma 8, del D.Lgs. 267/2000, al bilancio di previsione 2019/2021, dando atto che le spese correnti, proposte in variazione con il presente provvedimento, pari ad **€ 151.800,00**, costituiscono spese di funzionamento, non ripetitive, finanziabili ai sensi del comma 2, lett. d), dell'art. 187 del D.Lgs. 267/2000, che le spese relative alla manutenzione ordinaria dei mobili ed immobili comunali (spese da concessioni Ed. - Legge 10/77) pari ad **€ 20.000,00**, costituiscono spese finanziabili ai sensi del comma 3-ter, lett. a), dell'art. 187 del D.Lgs. 267/2000, che le spese relative ad opere pubbliche finanziate con avanzo di amministrazione, pari ad **€ 68.000,00**, costituiscono spese finanziabili con la parte del fondo destinato agli investimenti:

ESERCIZIO 2019
ENTRATA

UNITA' ELEMENTARE DI BILANCIO	DESCRIZIONE	VARIAZIONE + O–	CASSA ATTUALE	CASSA VARIATA
Tit 2 tip 2 cap 2032	Contr reg spese bonifica siti comunali (S. 905/32)	€ 100.000,00	€ -	€ 100.000,00
Tit 4 tip 2 cap 4065	Contr manutenzione ristrutt ed scolastici	€ 205.000,00	€ 655.628,31	€ 860.628,31
Cap.9999999999 - 1	Avanzo di amm.ne - Vincolato	€ 20.000,00	€ -	€ -
Cap.9999999999 - 2	Avanzo di amm.ne - Finan.to investimenti	€ 68.000,00	€ -	€ -
Cap.9999999999 - 4	Avanzo di amm.ne - Non vincolato	€ 151.800,00	€ -	€ -
	TOTALE	**544.800,00**	**655.628,31**	**960.628,31**

SPESA

UNITA' ELEMENTARE DI BILANCIO	DESCRIZIONE	VARIAZIONE + O–	CASSA ATTUALE	CASSA VARIATA
Miss 01 Prog 02 - Cap. 102/19	Liti, arbitraggi risarcimenti	€ 20.000,00	€ 178.432,19	€ 198.432,19
Miss 01 Prog 03 - Cap. 103/1	Stipendi ed altri assegni fissi	-€ 8.000,00	€ 162.110,31	€ 154.110,31
Miss 01 Prog 03 - Cap. 103/2	Oneri previdenziali assistenziali	-€ 2.000,00	€ 46.066,75	€ 44.066,75
Miss 01 Prog 03 - Cap. 103/14	Irap	-€ 700,00	€ 13.586,35	€ 12.886,35
Miss 01 Prog 03 - Cap. 103/6	Spese postali e telegrafiche	€ 3.000,00	€ 39.830,39	€ 42.830,39
Miss 01 Prog 05 - Cap. 105/1	Spese correnti (acquisto beni)	€ 15.000,00	€ 21.917,62	€ 36.917,62
Miss 01 Prog 05 - Cap. 105/3	Manutenzione ord beni mobili imm.li	€ 20.000,00	€ 54.048,87	€ 74.048,87
Miss 01 Prog 05 - Cap. 2005/1	Manutenzione straord beni imm.li com.li	€ 30.000,00	€ 67.778,92	€ 97.778,92
Miss 01 Prog 05 - Cap. 2005/9	OO.PP. Finanziate avanzo amm.ne	€ 30.000,00	€ 60.252,45	€ 90.252,45
Miss 01 Prog 06 - Cap. 106/1	Stipendi ed altri assegni fissi	€ 8.000,00	€ 218.961,71	€ 226.961,71
Miss 01 Prog 06 - Cap. 106/2	Oneri previdenziali assistenziali	€ 2.000,00	€ 66.352,65	€ 68.352,65
Miss 01 Prog 06 - Cap. 106/13	Prestazioni progettazione studi collaudi	€ 5.000,00	€ 44.899,80	€ 49.899,80
Miss 01 Prog 06 - Cap. 106/19	Irap	€ 700,00	€ 31.998,13	€ 32.698,13
Miss 01 Prog 06 - Cap.2006/01	Acquisto attrezzature	€ 8.000,00	€ 2.667,50	€ 10.667,50
Miss 03 Prog 01 - Cap. 301/3	Stampati, cancelleria e varie	€ 4.300,00	€ 15.914,80	€ 20.214,80
Miss 03 Prog 01 - Cap. 301/9	Altre spese	€ 8.000,00	€ 17.472,04	€ 25.472,04
Miss 04 Prog 06 - Cap.405/12	Altre spese	€ 4.000,00	€ 49.295,24	€ 53.295,24
Miss 04 Prog 06 - Cap.405/13	Spese manutenzione mezzi	€ 2.500,00	€ 4.532,29	€ 7.032,29
Miss 04 Prog 01 - Cap.2401/1	Manut e ristrutt ed. scolastici (E. 4065)	€ 205.000,00	€ 672.169,62	€ 877.169,62
Miss 05 Prog 02 - Cap. 501/7	Altre spese	€ 10.000,00	€ 19.437,42	€ 29.437,42
Miss 05 Prog 02 - Cap. 502/7	Contr ad Enti teatrali, ist e ass culturali	€ 10.000,00	€ 12.222,25	€ 22.222,25
Miss 07 Prog 01 - Cap. 702/1	Contributi per manifestazioni turistiche	€ 15.000,00	€ 7.691,77	€ 22.691,77
Miss 09 Prog 03 - Cap. 905/11	Servizio raccolta rifiuti e pulizia paese	€ 6.000,00	€ 2.488.469,62	€ 2.494.469,62
Miss 09 Prog 03 - Cap. 905/17	Interventi di bonifica siti comunali	€ 25.000,00	€ -	€ 25.000,00
Miss 09 Prog 03 - Cap. 905/32	Spese bonifica siti comunali Fin. Reg. (E. 2032)	€ 100.000,00	€ -	€ 100.000,00
Miss 12 Prog 01 - Cap. 1001/14	Spese di gestione servizi appaltati	€ 6.000,00	€ 136.289,51	€ 142.289,51
Miss 12 Prog 02 - Cap. 1004/8	Ass. Dom prest. div. a favore disabili	€ 4.000,00	€ 115.130,74	€ 119.130,74
Miss 12 Prog 05 - Cap. 1004/19	Contributi Ex Eca	€ 14.000,00	€ 67.902,46	€ 81.902,46
	TOTALE	**544.800,00**	**4.615.431,40**	**5.160.231,40**

CONSIDERATO che con le suddette variazioni non viene alterato l'equilibrio complessivo, né l'equilibrio economico-finanziario del bilancio di previsione come di seguito specificato:

Eq. Economico finanziario prima delle var		Eq. Economico finanziario dopo le var	
Entrate titoli I-II-III	9.041.558,10	Entrate titoli I-II-III	9.141.558,10
Spese titolo I	-8.729.958,10	Spese titolo I	-9.001.758,10
Differenza	311.600,00	Differenza	139.800,00
Avanzo di amm. x spese corr	0,00	Avanzo di amm. x spese corr	171.800,00
Introiti L. 10/77 manut ord	100.000,00	Introiti L. 10/77 manut ord	100.000,00
Entrate corr specif per invest	-30.000,00	Entrate corr destinate a invest	-30.000,00
Altre entr corr destinate a inv	-88.600,00	Altre entr corr destinate a inv	-88.600,00
Quota capitale amm mutui	-293.000,00	Quota capitale amm mutui	-293.000,00
Differenza	0,00	**Differenza**	0,00

PRESO ATTO che dalle relazioni fatte tenere dai Responsabili dei Settori (Nota n. 10270 del 22/07/19) non si rilevano, nel complesso delle entrate e delle spese e con le prospettate variazioni al bilancio di previsione, stati di squilibrio finanziario né mancata attuazione dei programmi;

PREMESSO:
- che l'art. 193 del D.Lgs. 267/2000 prevede che l'ente debba garantire sia in sede previsionale che negli atti di variazione di bilancio, nonché durante tutta la gestione, il mantenimento degli equilibri di competenza e di cassa, attribuendo all'organo consiliare il compito di adottare almeno una volta entro il termine del 31 luglio apposita delibera con cui dare atto del permanere degli equilibri generali di bilancio o, in caso di accertamento negativo, adottare i necessari conseguenti provvedimenti;
- che è stato effettuato un controllo finalizzato alla verifica della regolare gestione delle previsioni di competenza e di cassa 2019 del bilancio di previsione 2019 - 2021, nonché della sussistenza dei residui attivi e passivi risultanti dal rendiconto 2017. Il controllo ha riguardato il mantenimento degli equilibri di bilancio (pareggio finanziario, equilibrio della parte corrente, equilibrio degli investimenti) ed il rispetto di tutti gli altri requisiti essenziali del bilancio stesso, con riferimento all'andamento degli impegni di spesa e degli accertamenti di entrata. Ai fini della valutazione degli equilibri generali di bilancio sono stati adottati criteri di proiezione della capacità di realizzazione delle entrate, con particolare attenzione a quelle di natura corrente;
- che a seguito della verifica effettuata sulle previsioni di competenza 2019 del Bilancio di previsione 2019 - 2021 e sulle previsioni di cassa, si attesta il mantenimento degli equilibri di bilancio di competenza e di cassa ed in particolare l'accantonamento effettuato a Fondo Crediti di Dubbia Esigibilità del bilancio di previsione si ritiene congruo;

VISTI la Ricognizione sui Programmi e la Salvaguardia sugli Equilibri di Bilancio 2019, come dagli allegati prospetti contabili che formano parte integrante e sostanziale del presente atto;

DATO ATTO del rispetto, alla data corrente ed in sede prospettica:
- del pareggio finanziario e del mantenimento degli equilibri generali di bilancio;
- del rispetto del vincolo del ”Pareggio di Bilancio”;
- del saldo positivo della cassa;

DATO ATTO delle succitate variazione nel Documento Unico di Programmazione – D.U.P. 2019/2021;

RICHIAMATO l'art. 11 del D.Lgs. 118/2011, così come modificato ed integrato dal D.Lgs. 126/2014, ed in particolare il comma 14, il quale prescrive che, a decorrere dal 2016, gli enti di cui all'art. 2 adottano gli schemi di bilancio previsti dal comma 1 che assumono valore a tutti gli effetti giuridici, anche con riguardo alla funzione autorizzatoria in merito alla disciplina relativa alle variazioni di bilancio;

Sentiti gli interventi dei Consiglieri Iudicone –Agresti - Cece;

VISTO lo statuto comunale;

VISTO il regolamento di contabilità;

VISTO il favorevole parere espresso dal Revisore dei Conti;
ACQUISITO il parere favorevole della Commissione Bilancio espresso nella seduta del 29/07/2019;

VISTI i seguenti pareri favorevoli espressi ai sensi dell’art. 49 del Decreto Legislativo 18.8.2000 n.267 dal responsabile del Settore Finanziario in ordine alla regolarità tecnica e contabile;

Esce il Consigliere Cece;

Consiglieri presenti n. 14
Consiglieri assenti n. 3 (Di Biase –Maggiarra - Cece)

Con n. 9 voti favorevoli e n. 5 contrari (Agresti – Palazzo-Mazziotti-Iudicone-Soscia)

DELIBERA

1) Di approvare, ai sensi dell'art. 175, co. 8, del D.Lgs. 267/2000, per le motivazioni espresse in premessa, l'assestamento generale del bilancio, mediante la variazione al Bilancio di Previsione Finanziario 2019-2021, di seguito elencata, comprensiva dell'applicazione di parte dell'avanzo di amministrazione dell'esercizio 2018, vincolato, destinato agli investimenti e disponibile, per un importo complessivo pari ad euro 239.800,00:

ESERCIZIO 2019

ENTRATA

UNITA' ELEMENTARE DI BILANCIO	DESCRIZIONE	VARIAZIONE + O–	CASSA ATTUALE	CASSA VARIATA
Tit 2 tip 2 cap 2032	Contr reg spese bonifica siti comunali (S. 905/32)	€ 100.000,00	€ -	€ 100.000,00
Tit 4 tip 2 cap 4065	Contr manutenzione ristrutt ed scolastici	€ 205.000,00	€ 655.628,31	€ 860.628,31
Cap.9999999999 - 1	Avanzo di amm.ne - Vincolato	€ 20.000,00	€ -	€ -
Cap.9999999999 - 2	Avanzo di amm.ne - Finan.to investimenti	€ 68.000,00	€ -	€ -
Cap.9999999999 - 4	Avanzo di amm.ne - Non vincolato	€ 151.800,00	€ -	€ -
	TOTALE	**544.800,00**	**655.628,31**	**960.628,31**

SPESA

UNITA' ELEMENTARE DI BILANCIO	DESCRIZIONE	VARIAZIONE + O–	CASSA ATTUALE	CASSA VARIATA
Miss 01 Prog 02 - Cap. 102/19	Liti, arbitraggi risarcimenti	€ 20.000,00	€ 178.432,19	€ 198.432,19
Miss 01 Prog 03 - Cap. 103/1	Stipendi ed altri assegni fissi	-€ 8.000,00	€ 162.110,31	€ 154.110,31
Miss 01 Prog 03 - Cap. 103/2	Oneri previdenziali assistenziali	-€ 2.000,00	€ 46.066,75	€ 44.066,75
Miss 01 Prog 03 - Cap. 103/14	Irap	-€ 700,00	€ 13.586,35	€ 12.886,35
Miss 01 Prog 03 - Cap. 103/6	Spese postali e telegrafiche	€ 3.000,00	€ 39.830,39	€ 42.830,39
Miss 01 Prog 05 - Cap. 105/1	Spese correnti (acquisto beni)	€ 15.000,00	€ 21.917,62	€ 36.917,62
Miss 01 Prog 05 - Cap. 105/3	Manutenzione ord beni mobili imm.li	€ 20.000,00	€ 54.048,87	€ 74.048,87
Miss 01 Prog 05 - Cap. 2005/1	Manutenzione straord beni imm.li com.li	€ 30.000,00	€ 67.778,92	€ 97.778,92
Miss 01 Prog 05 - Cap. 2005/9	OO.PP. Finanziate avanzo amm.ne	€ 30.000,00	€ 60.252,45	€ 90.252,45
Miss 01 Prog 06 - Cap. 106/1	Stipendi ed altri assegni fissi	€ 8.000,00	€ 218.961,71	€ 226.961,71
Miss 01 Prog 06 - Cap. 106/2	Oneri previdenziali assistenziali	€ 2.000,00	€ 66.352,65	€ 68.352,65
Miss 01 Prog 06 - Cap. 106/13	Prestazioni progettazione studi collaudi	€ 5.000,00	€ 44.899,80	€ 49.899,80
Miss 01 Prog 06 - Cap. 106/19	Irap	€ 700,00	€ 31.998,13	€ 32.698,13
Miss 01 Prog 06 - Cap.2006/01	Acquisto attrezzature	€ 8.000,00	€ 2.667,50	€ 10.667,50
Miss 03 Prog 01 - Cap. 301/3	Stampati, cancelleria e varie	€ 4.300,00	€ 15.914,80	€ 20.214,80
Miss 03 Prog 01 - Cap. 301/9	Altre spese	€ 8.000,00	€ 17.472,04	€ 25.472,04
Miss 04 Prog 06 - Cap.405/12	Altre spese	€ 4.000,00	€ 49.295,24	€ 53.295,24
Miss 04 Prog 06 - Cap.405/13	Spese manutenzione mezzi	€ 2.500,00	€ 4.532,29	€ 7.032,29
Miss 04 Prog 01 - Cap.2401/1	Manut e ristrutt ed. scolastici (E. 4065)	€ 205.000,00	€ 672.169,62	€ 877.169,62
Miss 05 Prog 02 - Cap. 501/7	Altre spese	€ 10.000,00	€ 19.437,42	€ 29.437,42
Miss 05 Prog 02 - Cap. 502/7	Contr ad Enti teatrali, ist e ass culturali	€ 10.000,00	€ 12.222,25	€ 22.222,25
Miss 07 Prog 01 - Cap. 702/1	Contributi per manifestazioni turistiche	€ 15.000,00	€ 7.691,77	€ 22.691,77
Miss 09 Prog 03 - Cap. 905/11	Servizio raccolta rifiuti e pulizia paese	€ 6.000,00	€ 2.488.469,62	€ 2.494.469,62
Miss 09 Prog 03 - Cap. 905/17	Interventi di bonifica siti comunali	€ 25.000,00	€ -	€ 25.000,00
Miss 09 Prog 03 - Cap. 905/32	Spese bonifica siti comunali Fin. Reg. (E. 2032)	€ 100.000,00	€ -	€ 100.000,00
Miss 12 Prog 01 - Cap. 1001/14	Spese di gestione servizi appaltati	€ 6.000,00	€ 136.289,51	€ 142.289,51
Miss 12 Prog 02 - Cap. 1004/8	Ass. Dom prest. div. a favore disabili	€ 4.000,00	€ 115.130,74	€ 119.130,74
Miss 12 Prog 05 - Cap. 1004/19	Contributi Ex Eca	€ 14.000,00	€ 67.902,46	€ 81.902,46
	TOTALE	**544.800,00**	**4.615.431,40**	**5.160.231,40**

2) Di dare atto che a seguito della suddetta variazione vengono mantenuti tutti gli equilibri di bilancio e vengono rispettati i vincoli di finanza pubblica come risulta dagli allegati prospetti contabili, la “Ricognizione sui Programmi 2019” e la “Salvaguardia sugli Equilibri di Bilancio 2019”, facenti parte integrale e sostanziale del presente provvedimento;

3) Di dare atto del mantenimento del pareggio finanziario come risulta dal Bilancio di previsione assestato2019-2021;

4) Di dare atto del permanere degli equilibri generali di Bilancio per l'esercizio 2019 in esito alla verifica della gestione finanziaria di competenza, di cassa e dei residui di cui all'art. 193 del D.Lgs. 267/2000, pertanto non sono necessari provvedimenti di ripristino degli equilibri di bilancio;

5) Di dare atto che il contenuto del presente provvedimento costituisce modificazione ed integrazione del Documento Unico di Programmazione (DUP) 2019-2021;

6) Ad unanimità dei presenti, di dichiarare la presente deliberazione immediatamente eseguibile ai sensi dell’art. 134, c. 4, del D.Lgs. 18.8.2000 n. 267.

COMUNE DI ITRI

SALVAGUARDIA EQUILIBRI DI BILANCIO 2019

INDICE

Salvaguardia degli equilibri 1
Quadro normativo di riferimento
Criterio generale di attribuzione dei valori contabili
Contenuto e modalità di esposizione
Eredita' contabile del consuntivo precedente 3
Effetti della precedente gestione sull'attuale bilancio
Sintesi dei dati finanziari a consuntivo
Parametri di deficit strutturale a consuntivo
Altre considerazioni sul consuntivo precedente
Situazione contabile dell'attuale bilancio 5
Equilibri finanziari e principi contabili
Composizione ed equilibrio del bilancio corrente
Composizione ed equilibrio del bilancio investimenti
Equilibrio situazione di cassa
Altre considerazioni sulla situazione contabile
Stato di avanzamento della spesa per missione 9
Previsioni aggiornate della spesa per missione
Impegno contabile della spesa per missione
Stato di avanzamento della spesa per missione
Altre considerazioni sulla spesa per missione
Aspetti finanziari o patrimoniali monitorati 12
Monitoraggio di fenomeni comparabili nel tempo
Composizione aggiornata del risultato di amministrazione
Avanzo o disavanzo applicato in entrata
Gestione contabile del fondo pluriennale vincolato
Composizione aggiornata del fpv stanziato in uscita
Fondo pluriennale vincolato stanziato in entrata
Consistenza aggiornata del fondo crediti di dubbia esigibilità
Accantonamenti in fondi rischi
Altre considerazioni sui fenomeni monitorati
Valutazione e andamento delle entrate 18
Entrate e attendibilità delle previsioni aggiornate
Tributi
Trasferimenti correnti
Entrate extratributarie
Entrate in conto capitale
Riduzione di attività finanziarie
Accensione di prestiti
Anticipazioni
Altre considerazioni sulle entrate
Valutazione e andamento delle uscite 23
Uscite e sostenibilità delle previsioni aggiornate
Spese correnti
Spese in conto capitale
Incremento di attività finanziarie
Rimborso di prestiti
Chiusura delle anticipazioni
Altre considerazioni sulle uscite

Fenomeni che necessitano di particolari cautele 27
Valutazione prudente di fenomeni ad impatto differito
Stato di finanziamento degli investimenti previsti
Modalità di finanziamento degli investimenti attivati
Gestione dei residui attivi e passivi
Debiti fuori bilancio in corso formazione
Altre considerazioni su fenomeni particolari
Riequilibrio della gestione 31
L'operazione di riequilibrio della gestione
La verifica sulle maggiori esigenze
Il finanziameno dell'eventuale riequlibrio
Sintesti finanziaria dell'operazione
Altre considerazoni sull'operazione di riequilibrio
Conclusioni 34
Considerazioni finali e conclusioni

1 SALVAGUARDIA DEGLI EQUILIBRI

1.1 Quadro normativo di riferimento

Questo documento, sottoposto all'approvazione dell'organo deliberante, è stato predisposto attenendosi alle regole stabilite dal complesso articolato dei Principi contabili generali introdotti con le "*disposizioni in materia di armonizzazione dei sistemi contabili e degli schemi di bilancio*" (D.Lgs.118/11). Si è pertanto operato secondo questi presupposti ed agendo con la diligenza tecnica richiesta, e questo, sia per quanto riguarda il contenuto che la forma della Salvaguardia degli equilibri di bilancio. L'ente, inoltre, in presenza di deroghe ai principi o ai modelli contabili di riferimento previsti a regime, ha operato nel rispetto di quanto previsto delle "*Disposizioni integrative e correttive del decreto legislativo 23 giugno 2011, n.118*" (D.Lgs.126/14).
In particolare, in considerazione dal fatto che "*(..) le amministrazioni pubbliche (..) conformano la propria gestione ai principi contabili generali (..)*" (D.Lgs.118/2011, art.3/1), si precisa quanto segue:
- la redazione di questo documento è stata formulata applicando principi contabili indipendenti e imparziali verso tutti i destinatari. Si è pertanto cercato di privilegiare l'applicazione di metodologie di valutazione e stima il più oggettive e neutrali possibili (rispetto del *principio n.13 - Neutralità e imparzialità*);
- la salvaguardia degli equilibri, pur essendo un adempimento di carattere prevalentemente tecnico, si colloca all'interno del sistema di bilancio che deve assolvere anche ad una funzione informativa nei confronti degli utilizzatori dei documenti contabili; per questa ragione, questo elaborato è stato formulato in modo da rendere effettiva tale funzione, assicurando così ai cittadini ed ai diversi organismi sociali e di partecipazione la conoscenza dei contenuti caratteristici del bilancio di metà esercizio. Allo stesso tempo, anche i dati e le informazioni di seguito riportate sono esposti in una modalità tale da favorire la loro diffusione su Internet o per mezzo di altri strumenti di divulgazione (rispetto del *principio n.14 - Pubblicità*);
- gli atti di gestione, come a suo tempo il bilancio stesso, sono stati predisposti seguendo dei criteri di imputazione ed esposizione che hanno privilegiato, in presenza di eventuali dubbi o ambiguità interpretative, il contenuto sostanziale del fenomeno finanziario o economico sottostante piuttosto che l'aspetto puramente formale (rispetto del principio *n.18 - Prevalenza della sostanza sulla forma*).

Per quanto riguarda le attribuzione richieste, il Testo unico degli enti locali identifica sia l'ambito di competenza deliberativa (organo politico che approva l'atto) che le attribuzioni di natura tecnica richieste nella fase di predisposizione del documento contabile (responsabilità nella redazione degli elaborati). Riguardo il primo aspetto "*con periodicità stabilita dal regolamento di contabilità dell'ente locale, e comunque almeno una volta entro il 31 luglio di ciascun anno, l'organo consiliare provvede con delibera a dare atto del permanere degli equilibri generali di bilancio*" (D.Lgs.267/00), art.193/2), mentre per il secondo, "*il responsabile del servizio finanziario, di ragioneria o qualificazione corrispondente, è preposto (..) alla verifica periodica dello stato di accertamento delle entrate e di impegno delle spese, alla regolare tenuta della contabilità economico patrimoniale e più in generale alla salvaguardia degli equilibri finanziari e complessivi della gestione e dei vincoli di finanza pubblica*" (D.Lgs.267/00), art.153/4).

1.2 Criterio generale di attribuzione dei valori contabili

La Salvaguardia degli equilibri di bilancio interessa prevalentemente l'esercizio di competenza ma riguarda, seppure in una prospettiva meno dinamica, l'intero intervallo della programmazione. Il bilancio triennale, infatti, era stato a suo tempo redatto secondo i principi contabili ufficiali che garantivano, in virtù della loro corretta applicazione, la comparabilità tra le previsioni dei diversi esercizi. In particolare:
- i documenti del sistema di bilancio e gli atti della successiva gestione, nonostante prendano in esame un orizzonte temporale della durata di un triennio, hanno attribuito le previsioni di entrata ed uscita ai rispettivi esercizi di competenza, ciascuno dei quali coincide con l'anno solare (rispetto del *principio n.1 - Annualità*);
- il bilancio di questo ente, anche dopo l'avvenuta approvazione di successive variazioni, era ed è rimasto unico, dovendo fare riferimento ad un'amministrazione che si contraddistingue per essere un'entità giuridica unica. Come conseguenza di ciò, il complesso unitario delle entrate finanzia la totalità delle spese. Solo nei casi di deroga espressamente previsti dalla legge, talune fonti di entrata sono state destinate alla copertura di determinate e specifiche spese (rispetto del *principio n.2 - Unità*);
- il sistema di bilancio comprende tutte le finalità e gli obiettivi di gestione nonché i valori finanziari, economici e patrimoniali riconducibili a questa amministrazione, in modo da fornire una rappresentazione veritiera e corretta della complessa attività amministrativa prevista nei rispettivi esercizi. Eventuali contabilità separate, se presenti in quanto espressamente ammesse dalla norma, saranno ricondotte al sistema unico di bilancio entro i limiti temporali dell'esercizio (rispetto del *principio n.3 - Universalità*);
- le entrate sono state iscritte in bilancio e nei successivi atti di gestione al lordo delle spese sostenute per la riscossione e di altre eventuali oneri connessi. Allo stesso tempo, tutte le uscite sono state riportate al lordo delle correlate entrate, senza ricorrere ad eventuali compensazioni (rispetto del *principio n.4 - Integrità*).

1.3 Contenuto e modalità di esposizione

Secondo il TUEL "*gli enti locali garantiscono durante la gestione e nelle variazioni di bilancio il pareggio finanziario e tutti gli equilibri stabiliti in bilancio per la copertura delle spese correnti e per il finanziamento degli investimenti*" (D.Lgs.267/00, art.193/1) mentre "*con periodicità stabilita dal regolamento di contabilità dell'ente locale, e comunque almeno una volta entro il 31 luglio di ciascun anno, l'organo consiliare provvede con delibera a dare atto del permanere degli equilibri generali di bilancio*" (D.Lgs.267/00, art.193/2).
Sempre nella medesima prospettiva, l'organo consiliare "*provvede con delibera a dare atto del permanere degli equilibri generali di bilancio o, in caso di accertamento negativo, ad adottare, contestualmente: a) le misure necessarie a ripristinare il pareggio qualora i dati della gestione finanziaria facciano prevedere un disavanzo, di gestione o di amministrazione, per squilibrio della gestione di competenza, di cassa ovvero della gestione dei*

residui; b) i provvedimenti per il ripiano degli eventuali debiti (..fuori bilancio) di cui all'articolo 194; c) le iniziative necessarie ad adeguare il fondo crediti di dubbia esigibilità accantonato nel risultato di amministrazione in caso di gravi squilibri riguardanti la gestione dei residui "(D.Lgs.267/00, art.193/3).
Sulla scorta di queste premesse, questo documento svilupperà di seguito le principali tematiche che attengono all'operazione di Salvaguardia in una progressione logica che partirà dall'eredità contabile del consuntivo precedente (2) per arrivare alla situazione contabile dell'attuale bilancio (3), analizzerà poi lo stato di avanzamento della spesa per missione (4), gli aspetti finanziari o patrimoniali monitorati, compresa la consistenza aggiornata del fondo crediti di dubbia esigibilità (5), la valutazione e l'andamento delle entrate (6), la valutazione e l'andamento delle uscite (7), unitamente ai più importanti fenomeni che necessitano di particolari cautele, compresa la presenza di debiti fuori bilancio (8). L'operazione di Salvaguardia si concluderà con l'eventuale attivazione del riequilibrio della gestione (9) ed il riporto delle considerazioni conclusive (10).

Questo documento, pertanto, abbraccia un insieme di argomenti esposti in modo coordinato e consecutivo in modo da rispettare sia il contenuto che la forma richiesta dal legislatore e, allo stesso tempo, favorire la lettura e la comprensione adeguata dei complessi movimenti e considerazioni tecnico-contabili ivi descritte.

2 EREDITA' CONTABILE DEL CONSUNTIVO PRECEDENTE

2.1 Effetti della precedente gestione sull'attuale bilancio

La capacità di spendere secondo il programma adottato (efficienza), l'attitudine ad utilizzare le risorse in modo da soddisfare le esigenze della collettività (efficacia) e la perizia richiesta per conseguire gli obiettivi spendendo il meno possibile (economicità) devono essere compatibile con la conservazione nel tempo dell'equilibrio tra entrate e uscite. Questo obiettivo va rispettato a preventivo, mantenuto durante la gestione e poi conseguito, compatibilmente con un certo grado di incertezza che contraddistingue l'attività, anche a consuntivo. Ma il risultato finanziario, economico e patrimoniale di ogni esercizio non è un'entità autonoma, perchè va ad inserirsi in un percorso di programmazione e gestione che valica i limiti temporali dell'anno solare. L'attività di gestione, infatti, è continuativa nel tempo per cui esiste uno stretto legame tra i movimenti del precedente esercizio, compresa la situazione di pre-consuntivo o i risultati finali di rendiconto, e gli stanziamenti aggiornati del nuovo bilancio, con le conseguenti variazioni e atti di gestione.
Gli effetti di un esercizio, anche se non completamente chiuso, si ripercuotono comunque sulle decisioni di entrata e spesa dell'immediato futuro e ne rappresentano l'eredità contabile. Si tratta di aspetti diversi, come la sintesi dei dati finanziari di consuntivo o pre-consuntivo e la situazione dei parametri di deficit strutturale, che possono avere un impatto importante sul mantenimento degli equilibri sostanziali di bilancio, per cui la valutazione sul grado della loro sostenibilità nel tempo, alla luce delle informazioni anche parziali al momento disponibili, rientra a pieno titolo nel contenuto della Salvaguardia.
Di seguito riportiamo gli spunti riflessivi e le valutazioni su ciascuno di questi aspetti.

2.2 Sintesi dei dati finanziari a consuntivo

Il quadro riporta il risultato di amministrazione dell'ultimo esercizio disponibile e ne individua l'esito finanziario, prodotto dal simultaneo concorso della gestione di competenza e da quella dei residui. Il fondo finale di cassa è ottenuto sommando la giacenza iniziale con le riscossioni che si sono verificate nell'esercizio e sottraendo i pagamenti effettuati nello stesso intervallo di tempo. Queste operazioni comprendono i movimenti di denaro che hanno impiegato risorse dell'anno (incassi e pagamenti in C/competenza) o rimanenze di esercizi precedenti (incassi e pagamenti in C/residui). I residui attivi e passivi, infine, individuano le posizioni creditorie e debitorie di fine esercizio mentre la consistenza del fondo pluriennale vincolato (FPV/U), se già costituito nell'esercizio, denota la presenza di impegni di spesa finanziati ma imputati in esercizi futuri.
Partendo da questi dati e delle informazioni al momento disponibili, si può ragionevolmente affermare che il risultato del rendiconto, come di seguito riportato, non ha prodotto né sta producendo effetti distorsivi tali da alterare il normale processo di gestione delle previsioni di entrata e di uscita del bilancio in corso.
L'ente, nel caso in cui questa condizione dovesse venire meno per il sopraggiungere di situazioni di sofferenza dovute al verificarsi di fenomeni riconducibili ad esercizi precedenti, potrà intervenire con tempestività e ricorrere, ove la situazione lo richiedesse, ad una nuova ed ulteriore operazione di Salvaguardia degli equilibri di bilancio, prevista dall'attuale quadro normativo.

Situazione finanziaria rendiconto Situazione al 31-12-2018		**Composizione**		**Totale**
		Residui	Competenza	
Fondo di cassa iniziale	(+)	4.718.049,23	-	4.718.049,23
Riscossioni	(+)	1.302.753,75	7.280.311,00	8.583.064,75
Pagamenti	(-)	1.635.983,41	6.581.958,79	8.217.942,20
Situazione contabile di cassa				5.083.171,78
Pagamenti per azioni esecutive non regolarizzate al 31.12	(-)			0,00
Fondo di cassa finale				**5.083.171,78**
Residui attivi	(+)	5.948.828,96	1.506.503,93	7.455.332,89
Residui passivi	(-)	8.154.847,83	2.137.180,44	10.292.028,27
Risultato contabile				**2.246.476,40**
FPV per spese correnti (FPV/U)	(-)			0,00
FPV per spese in conto capitale (FPV/U)	(-)			0,00
Risultato effettivo				**2.246.476,40**

2.3 Parametri di deficit strutturale a consuntivo

I parametri di deficit, meglio individuati come indicatori di sospetta situazione di deficitarietà strutturale, sono particolari tipi di indice previsti dal legislatore e applicati nei confronti di tutti gli enti locali. Il significato di questi valori è fornire agli organi centrali un indizio, anche statistico, che riveli il grado di solidità della situazione finanziaria dell'ente o, per meglio dire, che indichi l'assenza di una condizione di pre-dissesto. Secondo la norma, infatti, sono considerati in condizioni strutturalmente deficitaria gli enti che presentano gravi e incontrovertibili condizioni di squilibrio individuate dalla presenza di almeno la metà degli indici con un valore non coerente (fuori media) con il dato di riferimento nazionale.
Il nuovo sistema di parametri si compone di 8 indicatori individuati all'interno del Piano degli indicatori allegato al rendiconto d'esercizio dell'ente (7 sintetici ed uno analitico), che sono stati poi parametrizzati con l'individuazione di opportune soglie, al di sopra o al di sotto delle quali, scatta la presunzione di positività.
L'attenzione del legislatore si è concentrata sui seguenti elementi ritenuti idonei a valutare il possibile insorgere di una situazione di deficitarietà: capacità di riscossione delle entrate; indebitamento (finanziario, emerso o in

corso di emersione, improprio); disavanzo; rigidità della spesa.
Dal punto di vista prettamente tecnico, gli indicatori di tipo sintetico sono i seguenti:
- Incidenza spese rigide (ripiano disavanzo, personale e debito) su entrate correnti
- Incidenza incassi delle entrate proprie sulle previsioni definitive di parte corrente
- Anticipazione chiuse solo contabilmente
- Sostenibilità debiti finanziari
- Sostenibilità disavanzo effettivamente a carico dell'esercizio
- Debiti riconosciuti e finanziati
- Debiti in corso di riconoscimento sommati ai debiti riconosciuti e in corso di finanziamento

L'elenco di cui sopra è inoltre integrato da un unico indicatore di tipo analitico, e precisamente:
- Effettiva capacità di riscossione (riscossioni rispetto agli accertamenti) riferita al totale delle entrate.

La situazione di deficitarietà strutturale, se presente, può ridurre i margini discrezionali richiesti per formare il nuovo bilancio. Il prospetto è stato predisposto considerando i dati l'ultimo rendiconto disponibile.
La situazione, come più sotto riportata e sulla base alle informazioni al momento disponibili, non richiede alcun intervento correttivo urgente, tale quindi da alterare il normale processo di programmazione del nuovo bilancio. Ulteriori valutazioni d'insieme, con l'adozione dei possibili provvedimenti migliorativi, saranno riformulate solo in seguito all'esito del normale svolgimento dell'attività di monitoraggio e controllo sulla gestione.

Denominazione indicatore	Rendiconto 2018	
	Entro soglia	Fuori soglia
Incidenza spese rigide su entrate correnti	✓	
Incidenza incassi entrate proprie sulle previsioni definitive di parte corrente	✓	
Anticipazioni chiuse solo contabilmente	✓	
Sostenibilità debiti finanziari	✓	
Sostenibilità disavanzo effettivamente a carico dell'esercizio	✓	
Debiti riconosciuti e finanziati	✓	
Debiti in corso di riconoscimento o in corso di finanziamento	✓	
Effettiva capacità di riscossione	✓	

2.4 Altre considerazioni sul consuntivo precedente

Non ci sono considerazioni tecniche o valutazioni particolari da segnalare su altri aspetti inerenti gli effetti prodotti dall'ultimo rendiconto approvato, in aggiunta o ad integrazione di quanto già riportato in questa sezione della Salvaguardia degli equilibri.

3 SITUAZIONE CONTABILE DELL'ATTUALE BILANCIO

3.1 Equilibri finanziari e principi contabili

Il sistema articolato del bilancio, sia a preventivo che durante la gestione, compreso in sede di Salvaguardia, identifica gli obiettivi, destina le risorse nel rispetto del pareggio generale tra risorse attribuite (entrate) e relativi impieghi (uscite) e separa, infine, la destinazione della spesa in quattro diverse tipologie: la gestione corrente, gli interventi negli investimenti, l'utilizzo dei movimenti di fondi e la registrazione dei servizi per conto di terzi.
Partendo da queste linee conduttrici, i documenti contabili sono stati prima predisposti e poi conservati, anche nelle successive variazioni di bilancio, rispettando le norme che impongono il pareggio tra gli stanziamenti complessivi in termini di competenza e di cassa, quest'ultima relativa al solo primo anno del triennio previsto dalla programmazione. Questa corrispondenza è stata ottenuta attraverso la rigorosa valutazione sia dei principali flussi di risorse in entrata che delle corrispondenti previsioni di spesa, oggetto di costante monitoraggio ripreso poi nell'operazione di Salvaguardia (rispetto del *principio n.15 - Equilibrio di bilancio*).
Gli stanziamenti del bilancio, avendo carattere autorizzatorio ed identificando il limite per l'assunzione degli impegni durante la gestione, sono tutt'ora dimensionati in modo da garantire l'imputazione delle obbligazioni, sia attive che passive, nei rispettivi esercizi. Le corrispondenti previsioni tengono conto del fatto che, per obbligo di legge, le obbligazioni giuridicamente perfezionate devono essere imputate nell'esercizio in cui l'obbligazione andrà poi a scadere. (rispetto del principio *n.16 - Competenza finanziaria*).
Nel predisporre i documenti, come nelle successive eventuali variazioni agli stanziamenti e nell'articolazione della struttura contabile, non si è ignorato che i prospetti ufficiali esprimono anche la dimensione finanziaria di fatti economici valutati in via preventiva. La scomposizione del bilancio nelle previsioni dei singoli capitoli (Peg), pertanto, è tutt'ora formulata in modo da considerare che la rilevazione contabile dei fatti di gestione dovrà poi analizzare, quanto meno in sede di rendiconto, anche l'aspetto economico dei movimenti (rispetto del *principio n.17 - Competenza economica*).
Per quanto riguarda, infine, il controllo sulla veridicità delle variazioni alle previsioni di entrata e la compatibilità delle richiesta di modifica nelle previsioni di spesa avanzate dai servizi, di competenza del responsabile finanziario e finalizzata al possibile aggiornamento degli stanziamenti di bilancio, si da atto che la verifica è stata effettuata tenendo conto delle informazioni più aggiornate disponibili in sede di Salvaguardia.
La situazione di equilibrio tra entrate e uscite è oggetto di un costante monitoraggio tecnico in modo da garantire che durante la gestione, come nelle variazioni di bilancio, siano conservati gli equilibri di bilancio e mantenuta la copertura delle spese correnti e il finanziamento degli investimenti.
Il prospetto riporta la situazione complessiva di equilibrio ed evidenzia il pareggio attuale nelle previsioni di competenza nei tre anni considerati dalla programmazione.

Equilibrio di bilancio 2019 (Stanziamenti)	**Entrate (+)**	**Uscite (-)**	**Risultato (+/-)**
Corrente	9.022.958,10	9.022.958,10	0,00
Investimenti	14.699.617,99	14.699.617,99	0,00
Movimento di fondi	0,00	0,00	0,00
Servizi per conto di terzi	1.870.000,00	1.870.000,00	0,00
Totale	**25.592.576,09**	**25.592.576,09**	**0,00**

Equilibrio di bilancio 2020 (Stanziamenti)	**Entrate (+)**	**Uscite (-)**	**Risultato (+/-)**
Corrente	9.043.958,10	9.043.958,10	0,00
Investimenti	17.924.431,88	17.924.431,88	0,00
Movimento di fondi	0,00	0,00	0,00
Servizi per conto di terzi	1.870.000,00	1.870.000,00	0,00
Totale	**28.838.389,98**	**28.838.389,98**	**0,00**

Equilibrio di bilancio 2021 (Stanziamenti)	**Entrate (+)**	**Uscite (-)**	**Risultato (+/-)**
Corrente	9.051.958,10	9.051.958,10	0,00
Investimenti	15.587.476,14	15.587.476,14	0,00
Movimento di fondi	0,00	0,00	0,00
Servizi per conto di terzi	1.870.000,00	1.870.000,00	0,00
Totale	**26.509.434,24**	**26.509.434,24**	**0,00**

3.2 Composizione ed equilibrio del bilancio corrente

Il bilancio è stata costruito ed è sempre mantenuto, anche in sede di variazione, distinguendo la parte corrente dagli investimenti, proprio in considerazione della diversa natura e funzione dei due ambiti d'azione. In particolare, nel configurare il bilancio corrente, composto dalle entrate e uscite destinate a garantire il funzionamento dell'ente, è rispettata la regola che impone il pareggio, in termini di competenza, delle spese previste in ciascun anno con altrettante risorse di entrata.
Per attribuire gli importi ai *rispettivi esercizi*, anche in sede di variazione, è seguito il criterio della *competenza*

potenziata il quale prescrive che le entrate e le uscite correnti siano imputate negli esercizi in cui andranno a scadere le singole obbligazioni attive o passive. Partendo da questa premessa, gli stanziamenti sono allocati negli anni in cui si verificherà questa condizione e rispettando, quando le informazioni disponibili sulle uscite lo consentono, la progressione temporale nell'esecuzione delle forniture oppure, in via generale, i tempi di prevista maturazione dei debiti esigibili.
In particolare, i criteri di massima adottati per *imputare* la spesa corrente sono i seguenti:
- lo stanziamento è collocato nel medesimo esercizio solo se è previsto che l'obbligazione passiva, sorta con il perfezionamento del procedimento amministrativo, diventerà interamente esigibile nello stesso anno;
- per le sole uscite finanziate da entrate a specifica destinazione, se si stima che la prestazione sarà eseguita in un arco di tempo superiore all'esercizio, è stato applicato il principio che richiede di stanziare tra le spese, con la tecnica del *fondo pluriennale vincolato* (FPV/U) e fino all'esercizio che precede il completamento della prestazione, un importo pari alla quota che diventerà esigibile solo in futuro (imputazione in C/esercizi futuri);
- sempre nelle situazioni appena descritte, la parte di spesa che si prevede sarà realizzata in ciascun anno, facendo così nascere per lo stesso importo un'obbligazione esigibile, è attribuita al programma di parte corrente di quello stesso esercizio.

Durante l'esercizio, ma sempre in tempo utile, potranno essere effettuate correzioni all'esercizio di attuale attribuzione dell'entrata o della spesa per garantire, a rendiconto, l'esatta imputazione del movimento contabile.
Per quanto riguarda invece il mantenimento dell'*equilibrio di parte corrente*, questo è stato ottenuto anche valutando, dove la norma lo consente, l'eventuale applicazione in entrata di una quota dell'avanzo a cui si aggiunge, per effetto della possibile imputazione ad esercizi futuri di spese correnti finanziate da entrate a specifica destinazione, anche dello stanziamento in entrata del corrispondente fondo pluriennale (FPV/E).
Si noti che il *criterio di imputazione* riferito alla gestione corrente è soggetto a specifiche deroghe previste dai principi contabili; questi aspetti particolari saranno descritti nella sezione della Salvaguardia che descrive i criteri di valutazione delle entrate e poi, in argomento separato, quelli relativi alle uscite.
Il prospetto mostra le poste che compongono l'equilibrio corrente.

Equilibrio bilancio corrente (Competenza)		Stanziamenti **2019**	Stanziamenti **2020**	Stanziamenti **2021**
Entrate				
Tributi (Tit.1/E)	(+)	5.807.452,63	5.833.452,63	5.841.452,63
Trasferimenti correnti (Tit.2/E)	(+)	1.994.555,47	1.994.555,47	1.994.555,47
Extratributarie (Tit.3/E)	(+)	1.239.550,00	1.239.550,00	1.239.550,00
Entrate correnti che finanziano investimenti	(-)	118.600,00	123.600,00	123.600,00
Risorse ordinarie		**8.922.958,10**	**8.943.958,10**	**8.951.958,10**
FPV applicato a finanziamento bilancio corrente (FPV/E)	(+)	0,00	0,00	0,00
Avanzo applicato a bilancio corrente	(+)	0,00	0,00	0,00
Entrate in C/capitale che finanziano spese correnti	(+)	100.000,00	100.000,00	100.000,00
Accensioni di prestiti che finanziano spese correnti	(+)	0,00	0,00	0,00
Risorse straordinarie		**100.000,00**	**100.000,00**	**100.000,00**
Totale		9.022.958,10	9.043.958,10	9.051.958,10
Uscite				
Spese correnti (Tit.1/U)	(+)	8.729.958,10	8.727.458,10	8.721.078,10
Spese correnti assimilabili a investimenti	(-)	0,00	0,00	0,00
Rimborso di prestiti (Tit.4/U)	(+)	293.000,00	316.500,00	330.880,00
Impieghi ordinari		**9.022.958,10**	**9.043.958,10**	**9.051.958,10**
Disavanzo applicato a bilancio corrente	(+)	0,00	0,00	0,00
Spese investimento assimilabili a spese correnti	(+)	0,00	0,00	0,00
Impieghi straordinari		**0,00**	**0,00**	**0,00**
Totale		9.022.958,10	9.043.958,10	9.051.958,10
Risultato				
Entrate bilancio corrente	(+)	9.022.958,10	9.043.958,10	9.051.958,10
Uscite bilancio corrente	(-)	9.022.958,10	9.043.958,10	9.051.958,10
Avanzo (+) o Disavanzo (-)		**0,00**	**0,00**	**0,00**

3.3 Composizione ed equilibrio del bilancio investimenti

Le poste del bilancio investimenti sono separate da quelle di parte corrente, e ciò al fine di garantire l'autonomo finanziamento di questi due comparti. Il bilancio degli interventi in conto capitale si compone dalle entrate e uscite destinate a finanziare l'acquisto, la fornitura o la costruzione di beni o servizi di natura durevole. In tale ambito, anche in sede di eventuale variazione di bilancio, è stata rispettata la regola che impone la completa *copertura*, in termini di stanziamento, delle spese previste con altrettante risorse in entrata.
Le spese di investimento, una volta ottenuto il finanziamento, saranno registrate negli anni in cui andranno a scadere le singole obbligazioni passive derivanti dal rispettivo contratto o convenzione. Le uscite in conto capitale, di norma, diventano impegnabili solo nell'esercizio in cui è esigibile la corrispondente spesa (principio

della competenza potenziata).
I criteri generali seguiti per *imputare la spesa* di investimento sono i seguenti:
- l'intero stanziamento è collocato nel medesimo esercizio solo se è previsto che l'obbligazione passiva, sorta con la chiusura del procedimento amministrativo, diventerà interamente esigibile nello stesso anno;
- se il crono-programma, che definisce lo stato di avanzamento dei lavori, prevede invece che l'opera sarà ultimata in un arco di tempo superiore all'esercizio, è stata applicata la regola che richiede di stanziare tra le spese, con la tecnica del *fondo pluriennale vincolato* (FPV/U) e fino all'esercizio che precede la fine dei lavori, un importo pari alla quota che diventerà esigibile solo in futuro (imputazione in C/esercizi futuri);
- sempre nella stessa ipotesi e salvo eccezioni previste dalla norma, la parte di spesa che si prevede sarà realizzata in ciascun esercizio, facendo così nascere per lo stesso importo un'obbligazione esigibile, è stata attribuita al programma di parte investimento di quello stesso anno.

Durante l'esercizio, ma sempre in tempo utile, potranno essere effettuate correzioni all'esercizio di attuale attribuzione dell'entrata o della spesa per garantire, a rendiconto, l'esatta imputazione del movimento contabile.
Per quanto riguarda invece il mantenimento dell'*equilibrio di parte investimenti*, questo è stato raggiunto anche valutando, dove la norma lo consente, l'eventuale applicazione in entrata di una quota dell'avanzo a cui si aggiunge, per effetto della possibile imputazione ad esercizi futuri di spese in C/capitale finanziate da entrate a specifica destinazione, anche dello stanziamento in entrata del corrispondente fondo pluriennale (FPV/E).
Si noti che i criteri generali riferiti agli investimenti, in particolari casi, sono soggetti a specifiche deroghe previste dalla legge o introdotte dai principi contabili. Questi aspetti particolari saranno descritti nella sezione della Salvaguardia che descrive i criteri di valutazione delle entrate e poi, separatamente, delle uscite.
Il prospetto mostra le poste che compongono l'equilibrio degli investimenti.

Equilibrio bilancio investimenti (Competenza)		Stanziamenti **2019**	Stanziamenti **2020**	Stanziamenti **2021**
Entrate				
Entrate in conto capitale (Tit.4/E)	(+)	14.381.017,99	17.900.831,88	15.563.876,14
Entrate in conto capitale che finanziano spese correnti	(-)	100.000,00	100.000,00	100.000,00
Risorse ordinarie		**14.281.017,99**	**17.800.831,88**	**15.463.876,14**
FPV applicato a finanziamento bilancio investimenti (FPV/E)	(+)	0,00	0,00	0,00
Avanzo applicato a bilancio investimenti	(+)	0,00	0,00	0,00
Entrate correnti che finanziano investimenti	(+)	118.600,00	123.600,00	123.600,00
Entrate da riduzione di attività finanziarie (Tit.5/E)	(+)	0,00	0,00	0,00
Entrate per rid. att. finanziarie assimilabili a movimenti di fondi	(-)	0,00	0,00	0,00
Entrate per accensione di prestiti (Tit.6/E)	(+)	300.000,00	0,00	0,00
Accensioni di prestiti che finanziano spese correnti	(-)	0,00	0,00	0,00
Risorse straordinarie		**418.600,00**	**123.600,00**	**123.600,00**
Totale		14.699.617,99	17.924.431,88	15.587.476,14
Uscite				
Spese in C/capitale (Tit.2/U)	(+)	14.699.617,99	17.924.431,88	15.587.476,14
Spese investimento assimilabili a spesa corrente	(-)	0,00	0,00	0,00
Impieghi ordinari		**14.699.617,99**	**17.924.431,88**	**15.587.476,14**
Spese correnti assimilabili a investimenti	(+)	0,00	0,00	0,00
Spese per incremento di attività finanziarie (Tit.3/U)	(+)	0,00	0,00	0,00
Spese per inc. att. finanziarie assimilabili a movimento di fondi	(-)	0,00	0,00	0,00
Impieghi straordinari		**0,00**	**0,00**	**0,00**
Totale		14.699.617,99	17.924.431,88	15.587.476,14
Risultato				
Entrate bilancio investimenti	(+)	14.699.617,99	17.924.431,88	15.587.476,14
Uscite bilancio investimenti	(-)	14.699.617,99	17.924.431,88	15.587.476,14
Avanzo (+) o Disavanzo (-)		**0,00**	**0,00**	**0,00**

3.4 Equilibrio situazione di cassa

Le regole contabili prescrivono che il bilancio sia redatto in termini di competenza e di cassa solo per il primo anno del triennio, mentre le previsioni dei due esercizi successivi analizzano la sola competenza. Per quanto riguarda le dotazioni di cassa, sia quelle iniziali come i successivi eventuali aggiornamenti, le previsioni sui relativi flussi monetari sono stimate considerando l'andamento prevedibile degli incassi e dei pagamenti. Dal punto di vista prettamente contabile, le entrate che negli esercizi precedenti a quello di introduzione dei nuovi principi contabili erano state accertate per cassa, in luogo del criterio di competenza, sono state previste continuando ad applicare l'originario criterio, e questo fino al loro esaurimento. Fino a quel momento, pertanto, la previsione di competenza e quella di cassa di queste poste continuerà a coincidere, salvo l'abbandono anticipato di questo criterio in deroga.
Riguardo la gestione effettiva dei movimenti di cassa, tutti i movimenti relativi agli incassi e pagamenti sono registrati, oltre che nelle scritture contabili dell'ente, anche nella contabilità del tesoriere, su cui per altro grava

l'obbligo di tenere aggiornato il giornale di cassa e di conservare i corrispondenti documenti o flussi informatici giustificativi dei movimenti stessi.
Il prospetto riporta la situazione sia in termini di previsione che di movimento effettivo (incassi e pagamenti).

Equilibrio situazione di cassa (Previsioni e movimenti contabili)		**Cassa 2019**	**Riscossioni e Pagamenti**	**Scostamento**
Entrate				
Tributi e perequazione	(+)	7.587.733,20	1.812.469,54	5.775.263,66
Trasferimenti correnti	(+)	2.665.403,23	64.432,94	2.600.970,29
Extratributarie	(+)	1.541.921,20	420.658,93	1.121.262,27
Entrate in conto capitale	(+)	18.132.728,43	353.277,21	17.779.451,22
Riduzione di attività finanziarie	(+)	0,00	0,00	0,00
Accensione di prestiti	(+)	974.188,74	0,00	974.188,74
Anticipazioni da tesoriere/cassiere	(+)	0,00	0,00	0,00
Entrate C/terzi e partite giro	(+)	2.130.248,66	500.474,18	1.629.774,48
Somma		33.032.223,46	3.151.312,80	
FPV applicato in entrata (FPV/E)	(+)	-	-	
Avanzo applicato in entrata	(+)	-	-	
Parziale		33.032.223,46	3.151.312,80	
Fondo di cassa iniziale	(+)	5.083.171,78	5.083.171,78	
Totale		**38.115.395,24**	**8.234.484,58**	
Uscite				
Correnti	(+)	12.495.875,40	3.358.941,24	9.136.934,16
In conto capitale	(+)	20.344.949,67	342.598,66	20.002.351,01
Incremento attività finanziarie	(+)	0,00	0,00	0,00
Rimborso di prestiti	(+)	703.731,97	85.819,44	617.912,53
Chiusura anticipazioni da tesoriere/cassiere	(+)	0,00	0,00	0,00
Spese C/terzi e partite giro	(+)	2.221.423,97	341.522,54	1.879.901,43
Parziale		35.765.981,01	4.128.881,88	
Disavanzo applicato in uscita	(+)	-	-	
Totale		**35.765.981,01**	**4.128.881,88**	
Risultato				
Totale entrate	(+)	38.115.395,24	8.234.484,58	
Totale uscite	(-)	35.765.981,01	4.128.881,88	
Fondo di cassa finale (previsione)		**2.349.414,23**		
Situazione di cassa attuale			**4.105.602,70**	

3.5 Altre considerazioni sulla situazione contabile

Non ci sono considerazioni tecniche o valutazioni particolari da segnalare su altri aspetti inerenti la situazione contabile aggiornata, in aggiunta o ad integrazione di quanto già riportato in questa sezione della Salvaguardia degli equilibri.

4 STATO DI AVANZAMENTO DELLA SPESA PER MISSIONE

4.1 Previsioni aggiornate della spesa per Missione

I programmi ed i loro aggregati per "Missione" sono i punti di riferimento per misurare in corso d'anno l'efficacia dell'azione intrapresa. I programmi in cui si articola la missione sono composti da spese di funzionamento, che comprendono gli interventi di routine (spese correnti), la restituzione del capitale mutuato e il ricorso ad anticipazioni (rimborso prestiti). Le spese d'investimento raggruppano invece gli investimenti in senso stretto (spese C/capitale) e le operazioni prettamente finanziarie (incremento attività finanziarie). I due prospetti mostrano la situazione aggiornata degli stanziamenti di spesa di queste due componenti con il loro totale.

Parte "Funzionamento" della Missione (Stanziamenti 2019)	Tit.1 (Correnti)	Tit.4 (Rim.prestiti)	Tit.5 (Chiusura ant.)	**Funzionamento** (Tit.1+4+5)
Servizi generali e istituzionali	2.337.690,34	0,00	0,00	2.337.690,34
Giustizia	2.000,00	0,00	0,00	2.000,00
Ordine pubblico e sicurezza	401.486,00	0,00	0,00	401.486,00
Istruzione e diritto allo studio	558.250,00	0,00	0,00	558.250,00
Valorizzazione beni e attività culturali	284.175,00	0,00	0,00	284.175,00
Politica giovanile, sport e tempo libero	86.500,00	0,00	0,00	86.500,00
Turismo	33.000,00	0,00	0,00	33.000,00
Assetto territorio, edilizia abitativa	258.100,00	0,00	0,00	258.100,00
Sviluppo sostenibile e tutela ambiente	2.440.900,00	0,00	0,00	2.440.900,00
Trasporti e diritto alla mobilità	0,00	0,00	0,00	0,00
Soccorso civile	0,00	0,00	0,00	0,00
Politica sociale e famiglia	1.642.869,61	0,00	0,00	1.642.869,61
Tutela della salute	0,00	0,00	0,00	0,00
Sviluppo economico e competitività	267.242,43	0,00	0,00	267.242,43
Lavoro e formazione professionale	0,00	0,00	0,00	0,00
Agricoltura e pesca	6.000,00	0,00	0,00	6.000,00
Energia e fonti energetiche	0,00	0,00	0,00	0,00
Relazioni con autonomie locali	9.000,00	0,00	0,00	9.000,00
Relazioni internazionali	0,00	0,00	0,00	0,00
Fondi e accantonamenti	162.604,72	0,00	0,00	162.604,72
Debito pubblico	240.140,00	293.000,00	0,00	533.140,00
Anticipazioni finanziarie	0,00	0,00	0,00	0,00
Programmazione teorica (al lordo FPV/U)	8.729.958,10	293.000,00	0,00	**9.022.958,10**

Parte "Investimento" della Missione (Stanziamenti 2019)	Tit.2 (C/Capitale)	Tit.3 (Incr.att.fin.)	**Investimento** (Tit.2+3)	**Totale** (Funz.+Invest.)
Servizi generali e istituzionali	11.902.809,12	0,00	11.902.809,12	14.240.499,46
Giustizia	0,00	0,00	0,00	2.000,00
Ordine pubblico e sicurezza	32.664,80	0,00	32.664,80	434.150,80
Istruzione e diritto allo studio	541.000,00	0,00	541.000,00	1.099.250,00
Valorizzazione beni e attività culturali	13.000,00	0,00	13.000,00	297.175,00
Politica giovanile, sport e tempo libero	450.000,00	0,00	450.000,00	536.500,00
Turismo	0,00	0,00	0,00	33.000,00
Assetto territorio, edilizia abitativa	1.343.144,07	0,00	1.343.144,07	1.601.244,07
Sviluppo sostenibile e tutela ambiente	417.000,00	0,00	417.000,00	2.857.900,00
Trasporti e diritto alla mobilità	0,00	0,00	0,00	0,00
Soccorso civile	0,00	0,00	0,00	0,00
Politica sociale e famiglia	0,00	0,00	0,00	1.642.869,61
Tutela della salute	0,00	0,00	0,00	0,00
Sviluppo economico e competitività	0,00	0,00	0,00	267.242,43
Lavoro e formazione professionale	0,00	0,00	0,00	0,00
Agricoltura e pesca	0,00	0,00	0,00	6.000,00
Energia e fonti energetiche	0,00	0,00	0,00	0,00
Relazioni con autonomie locali	0,00	0,00	0,00	9.000,00
Relazioni internazionali	0,00	0,00	0,00	0,00
Fondi e accantonamenti	0,00	0,00	0,00	162.604,72
Debito pubblico	0,00	0,00	0,00	533.140,00
Anticipazioni finanziarie	0,00	0,00	0,00	0,00
Programmazione teorica (al lordo FPV/U)	14.699.617,99	0,00	**14.699.617,99**	**23.722.576,09**

4.2 Impegno contabile della spesa per Missione

Il grado di impegno della spesa per programmi e missione è fortemente condizionata dalla sua composizione

stessa dell'aggregato contabile. Una forte componente di spesa di investimento, ad esempio, non attuata per la mancata concessione del relativo finanziamento, non indicherà alcun impegno di spesa producendo, quanto meno in una visione di carattere infrannuale come quella analizzata nella Salvaguardia, una significativa contrazione del grado di realizzazione della spesa, poi ripresa nell'argomento successivo. I due prospetti mostrano la situazione aggiornata degli impegni relativi alle due componenti in cui si articola la spesa per missione, e cioè la quota di funzionamento e quella d'investimento, con il corrispondente totale.

Parte "Funzionamento" della Missione (Impegni 2019)	Tit.1 (Correnti)	Tit.4 (Rim.prestiti)	Tit.5 (Chiusura ant.)	**Funzionamento** (Tit.1+4+5)
Servizi generali e istituzionali	1.193.512,72	0,00	0,00	1.193.512,72
Giustizia	0,00	0,00	0,00	0,00
Ordine pubblico e sicurezza	176.366,82	0,00	0,00	176.366,82
Istruzione e diritto allo studio	308.323,51	0,00	0,00	308.323,51
Valorizzazione beni e attività culturali	79.078,10	0,00	0,00	79.078,10
Politica giovanile, sport e tempo libero	56.963,20	0,00	0,00	56.963,20
Turismo	6.014,50	0,00	0,00	6.014,50
Assetto territorio, edilizia abitativa	213.656,53	0,00	0,00	213.656,53
Sviluppo sostenibile e tutela ambiente	931.506,65	0,00	0,00	931.506,65
Trasporti e diritto alla mobilità	0,00	0,00	0,00	0,00
Soccorso civile	0,00	0,00	0,00	0,00
Politica sociale e famiglia	663.362,07	0,00	0,00	663.362,07
Tutela della salute	0,00	0,00	0,00	0,00
Sviluppo economico e competitività	36.072,08	0,00	0,00	36.072,08
Lavoro e formazione professionale	0,00	0,00	0,00	0,00
Agricoltura e pesca	1.066,00	0,00	0,00	1.066,00
Energia e fonti energetiche	0,00	0,00	0,00	0,00
Relazioni con autonomie locali	9.000,00	0,00	0,00	9.000,00
Relazioni internazionali	0,00	0,00	0,00	0,00
Fondi e accantonamenti	15.000,00	0,00	0,00	15.000,00
Debito pubblico	0,00	0,00	0,00	0,00
Anticipazioni finanziarie	0,00	0,00	0,00	0,00
Impegni complessivi	3.689.922,18	0,00	0,00	**3.689.922,18**

Parte "Investimento" della Missione (Impegni 2019)	Tit.2 (C/Capitale)	Tit.3 (Incr.att.fin.)	**Investimento** (Tit.2+3)	**Totale** (Funz.+Invest.)
Servizi generali e istituzionali	194.167,34	0,00	194.167,34	1.387.680,06
Giustizia	0,00	0,00	0,00	0,00
Ordine pubblico e sicurezza	13.319,72	0,00	13.319,72	189.686,54
Istruzione e diritto allo studio	501.500,00	0,00	501.500,00	809.823,51
Valorizzazione beni e attività culturali	0,00	0,00	0,00	79.078,10
Politica giovanile, sport e tempo libero	0,00	0,00	0,00	56.963,20
Turismo	0,00	0,00	0,00	6.014,50
Assetto territorio, edilizia abitativa	1.365,67	0,00	1.365,67	215.022,20
Sviluppo sostenibile e tutela ambiente	3.440,00	0,00	3.440,00	934.946,65
Trasporti e diritto alla mobilità	0,00	0,00	0,00	0,00
Soccorso civile	0,00	0,00	0,00	0,00
Politica sociale e famiglia	0,00	0,00	0,00	663.362,07
Tutela della salute	0,00	0,00	0,00	0,00
Sviluppo economico e competitività	0,00	0,00	0,00	36.072,08
Lavoro e formazione professionale	0,00	0,00	0,00	0,00
Agricoltura e pesca	0,00	0,00	0,00	1.066,00
Energia e fonti energetiche	0,00	0,00	0,00	0,00
Relazioni con autonomie locali	0,00	0,00	0,00	9.000,00
Relazioni internazionali	0,00	0,00	0,00	0,00
Fondi e accantonamenti	0,00	0,00	0,00	15.000,00
Debito pubblico	0,00	0,00	0,00	0,00
Anticipazioni finanziarie	0,00	0,00	0,00	0,00
Impegni complessivi	713.792,73	0,00	**713.792,73**	**4.403.714,91**

4.3 Stato di avanzamento della spesa per Missione

Il prospetto che segue riprende i dati esposti nei i due argomenti precedenti e mostra il grado di realizzo (impegno %) delle due componenti del programma, e cioè funzionamento e investimento. Lo stanziamento è stato depurato dalla quota del FPV stanziato in uscita che per regola contabile non è soggetto ad impegno.

Stato di realizzazione delle Missioni 2019		Stanziamenti (+)	FPV/U (-)	Stanz.netti (al netto FPV/U)	Impegni (competenza)	% Impegni (su Stanz.-FPV)
Servizi generali	Funz.	2.337.690,34	0,00	2.337.690,34	1.193.512,72	51,06%
	Invest.	11.902.809,12	0,00	11.902.809,12	194.167,34	1,63%
Giustizia	Funz.	2.000,00	0,00	2.000,00	0,00	-
	Invest.	0,00	0,00	0,00	0,00	-
Ordine pubblico	Funz.	401.486,00	0,00	401.486,00	176.366,82	43,93%
	Invest.	32.664,80	0,00	32.664,80	13.319,72	40,78%
Istruzione	Funz.	558.250,00	0,00	558.250,00	308.323,51	55,23%
	Invest.	541.000,00	0,00	541.000,00	501.500,00	92,70%
Cultura	Funz.	284.175,00	0,00	284.175,00	79.078,10	27,83%
	Invest.	13.000,00	0,00	13.000,00	0,00	-
Sport	Funz.	86.500,00	0,00	86.500,00	56.963,20	65,85%
	Invest.	450.000,00	0,00	450.000,00	0,00	-
Turismo	Funz.	33.000,00	0,00	33.000,00	6.014,50	18,23%
	Invest.	0,00	0,00	0,00	0,00	-
Territorio	Funz.	258.100,00	0,00	258.100,00	213.656,53	82,78%
	Invest.	1.343.144,07	0,00	1.343.144,07	1.365,67	0,10%
Tutela ambiente	Funz.	2.440.900,00	0,00	2.440.900,00	931.506,65	38,16%
	Invest.	417.000,00	0,00	417.000,00	3.440,00	0,82%
Trasporti	Funz.	0,00	0,00	0,00	0,00	-
	Invest.	0,00	0,00	0,00	0,00	-
Soccorso civile	Funz.	0,00	0,00	0,00	0,00	-
	Invest.	0,00	0,00	0,00	0,00	-
Sociale e famiglia	Funz.	1.642.869,61	0,00	1.642.869,61	663.362,07	40,38%
	Invest.	0,00	0,00	0,00	0,00	-
Salute	Funz.	0,00	0,00	0,00	0,00	-
	Invest.	0,00	0,00	0,00	0,00	-
Sviluppo economico	Funz.	267.242,43	0,00	267.242,43	36.072,08	13,50%
	Invest.	0,00	0,00	0,00	0,00	-
Lavoro e formazione	Funz.	0,00	0,00	0,00	0,00	-
	Invest.	0,00	0,00	0,00	0,00	-
Agricoltura e pesca	Funz.	6.000,00	0,00	6.000,00	1.066,00	17,77%
	Invest.	0,00	0,00	0,00	0,00	-
Energia	Funz.	0,00	0,00	0,00	0,00	-
	Invest.	0,00	0,00	0,00	0,00	-
Relaz. con autonomie	Funz.	9.000,00	0,00	9.000,00	9.000,00	100,00%
	Invest.	0,00	0,00	0,00	0,00	-
Relaz. internazionali	Funz.	0,00	0,00	0,00	0,00	-
	Invest.	0,00	0,00	0,00	0,00	-
Fondi	Funz.	162.604,72	0,00	162.604,72	15.000,00	9,22%
	Invest.	0,00	0,00	0,00	0,00	-
Debito pubblico	Funz.	533.140,00	0,00	533.140,00	0,00	-
	Invest.	0,00	0,00	0,00	0,00	-
Anticipazioni	Funz.	0,00	0,00	0,00	0,00	-
	Invest.	0,00	0,00	0,00	0,00	-
Programmazione effettiva	Funz.	9.022.958,10	0,00	9.022.958,10	3.689.922,18	40,89%
	Invest.	14.699.617,99	0,00	14.699.617,99	713.792,73	4,86%
	Totale	**23.722.576,09**	**0,00**	**23.722.576,09**	**4.403.714,91**	

4.4 Altre considerazioni sulla spesa per missione

Non ci sono considerazioni tecniche o valutazioni particolari da segnalare su altri aspetti inerenti lo stato di avanzamento della spesa per missione, in aggiunta o ad integrazione di quanto già riportato in questa sezione.

5 ASPETTI FINANZIARI O PATRIMONIALI MONITORATI

5.1 Monitoraggio di fenomeni comparabili nel tempo

La stesura dell'attuale bilancio di previsione è il risultato di un processo articolato che ha coinvolto i soggetti che, a vario titolo e con diversa provenienza, interagiscono con l'amministrazione. Il risultato di questo confronto è rappresentato dal complesso dei documenti previsti dalla norma contabile e predisposti dall'ente nel rispetto dei principi a carattere generale. Questi principi, una volta adottati, devono essere poi conservati anche durante la gestione per garantire l'uniformità di trattamento ed esposizione dei principali fenomeni e, in una prospettiva più vasta, la loro comparabilità nei diversi momenti dello stesso esercizio, come in sede di Salvaguardia degli equilibri di bilancio, e tra esercizi consecutivi.
In particolare, gli stanziamenti del bilancio con valenza triennale sono strutturati in modo da garantire un grado di *coerenza interna* tale da assicurare un nesso logico fra la programmazione attuale ed i conseguenti atti di gestione. Si sono così creati, e poi conservati nelle variazioni di bilancio, i presupposti affinché questi ultimi, una volta adottati dall'ente, siano strumentali al perseguimento dei medesimi obiettivi. Allo stesso tempo, pur in presenza di un quadro normativo della finanza locale non sufficientemente stabile, si è cercata una connessione funzionale, e quindi un adeguato grado di *coerenza esterna*, tra le decisioni di bilancio dell'ente e le direttive strategiche emanate degli altri livelli di governo della pubblica amministrazione, sia territoriale che nazionale (rispetto del *principio n.10 - Coerenza*).
Le poste contabili, quindi, sono valutate in modo da favorire la comparabilità dei fenomeni durante l'esercizio come nel medio periodo, perché l'attività istituzionale, in tutte le sue espressioni, si sviluppa in modo duraturo nel tempo. Ne consegue che le valutazioni iniziali di bilancio, come le variazioni apportate in corso di esercizio e rilevate in sede di Salvaguardia, sono state adottate secondo criteri di stima che dovranno poi essere conservati in modo fa favorire la comparabilità dei fenomeni in un orizzonte temporale sufficientemente ampio (rispetto del *principio n.11 - Costanza*).
Nella prospettiva di agevolare la comparabilità delle informazioni nel corso del tempo, per rendere così individuabili anche in sede di Salvaguardia gli andamenti tendenziali, si è cercato, infine, di non stravolgere la modalità di rappresentazione dei fenomeni adottata durante la costruzione del bilancio di previsione e di mantenere costanti, ove possibile, i criteri di valutazione a suo tempo applicati (rispetto del *principio n.12 - Comparabilità e verificabilità*).
Questo approccio nasce anche dall'esigenza di concentrare l'attenzione su taluni fenomeni che, per loro natura o contenuto, sono valutabili in una prospettiva corretta solo se restano confrontabili nel tempo. Si tratta, in particolare, del composizione aggiornata del risultato di amministrazione e relativi vincoli, dell'avanzo applicato in entrata, della gestione contabile del fondo pluriennale vincolato e della sua composizione aggiornata, del fondo pluriennale applicato al bilancio, dell'ammontare aggiornato del fondo crediti di dubbia esigibilità e degli accantonamenti in fondi rischi.
La Salvaguardia riporta di seguito le considerazioni su ciascuno di questi aspetti.

5.2 Composizione aggiornata del risultato di amministrazione

Il risultato di amministrazione, come risultante dal precedente esercizio, era stato a suo tempo scomposto nelle singole componenti (fondi accantonati, vincolati, destinati agli investimenti, non vincolati), e ciò al fine di conservare l'eventuale vincolo di destinazione dei singoli elementi. Mentre il saldo contabile del rendiconto (avanzo o disavanzo) è sempre definitivo, una volta approvato dall'ente, la composizione dei vincoli può subire modificazioni nel tempo, per effetto di fenomeni che si sono manifestati sono in momenti successivi. In sede di Salvaguardia, pertanto, l'ente effettuata la ricognizione sulla dimensione quantitativa/qualitativa sul grado di conservazione di questi vincoli, procedendo alla formalizzazione di eventuali modifiche intervenute.
Per quanto riguarda invece la scomposizione del risultato originario nelle *componenti elementari*, la quota di avanzo accantonata è costituita da economie sugli stanziamenti in uscita del fondo crediti di dubbia esigibilità e da quelle, sempre nel versante della spesa, relative alle eventuali passività potenziali (fondi spese e fondi rischi). La quota vincolata è invece prodotta dalle economie su spese finanziate da entrate con obbligo di destinazione imposto dalla legge o dai principi contabili, su spese finanziate da mutui e prestiti contratti per la copertura di specifici investimenti, da economie di uscita su capitoli coperti da trasferimenti in conto capitale concessi per il finanziamento di interventi con destinazione specifica e, infine, da spese finanziate con entrate straordinarie su cui è stato attribuito un vincolo di destinazione su libera scelta dell'ente.
Riteniamo, a questo punto, sia utile riportare un breve accenno sui criteri a suo tempo adottati per determinare il risultato finanziario dell'esercizio immediatamente precedente. I procedimento seguito aveva comportato più fasi, dove con la prima si era proceduto a determinare il *valore contabile del risultato di amministrazione* applicando valutazioni prudenziali sulla scorta dei dati contabili al momento esistenti. Le conclusioni di questa verifica tendevano ad escludere la presenza di un disavanzo accertato o emergente, circostanza che avrebbe comportato l'iscrizione di pari importo tra le spese del nuovo bilancio, e ciò al fine di ripianare la perdita riconducibile ad esercizi precedenti. Solo in assenza di disavanzo di amministrazione, con la disponibilità del risultato di amministrazione *definitivo* (conto consuntivo approvato) e, compatibilmente con i vincoli imposti dai principi contabili, si è valutato come e in quale misura applicare al bilancio in corso l'eventuale componente del risultato diversa da quelle vincolate (avanzo libero).
In sede di Salvaguardia, pertanto, si è operata una nuova ed ulteriore verifica per garantire il corretto mantenimento dei vincoli contabili che si traduce, in sostanza, nella presenza di un'adeguata quota di avanzo tale da conservare il finanziamento di queste poste. La quota di avanzo disponibile, infatti, può essere influenzata da fenomeni successivi che alterano la composizione qualitativa e quantitativa dei vincoli, aumentandone o riducendone la consistenza. Questo aspetto va ad incedere nella parte di avanzo che è liberamente utilizzabile dall'ente.

Il prospetto successivo mostra la composizione sintetica del risultato (vincoli contabili) nella sua dimensione aggiornata e verificata in sede di Salvaguardia.

Composizione aggiornata del risultato di amministrazione (Situazione aggiornata dei vincoli in sede di Salvaguardia)		**Esercizio 2018**
Risultato di amministrazione		
Risultato di amministrazione al 31.12.18	(a)	**2.246.476,40**
Composizione del risultato e copetura dei vincoli		
Vincoli sul risultato		
Parte accantonata	(b)	1.202.470,14
Parte vincolata	(c)	652.701,44
Parte destinata agli investimenti	(d)	228.997,58
Vincoli complessivi		**2.084.169,16**
Verifica sulla copertura effettiva dei vincoli		
Risultato di amministrazione	(+)	2.246.476,40
Vincoli complessivi	(-)	2.084.169,16
Differenza (a-b-c-d)	(e)	**162.307,24**
Eccedenza dell'avanzo sui vincoli		162.307,24
Disavanzo da ripianare per il ripristino dei vincoli		**-**

5.3 Avanzo o disavanzo applicato in entrata

Il pareggio generale di bilancio è il risultato dalla corrispondenza tra la somma delle entrate, dell'avanzo di amministrazione e del fondo pluriennale vincolato (FPV/E) eventualmente applicati, a cui si contrappone il totale delle uscite che comprendono anche gli stanziamenti riconducibili al fondo pluriennale vincolato (FPV/U) originate dalle spese la cui imputazione contabile è stata attribuita ad esercizi futuri, diversi dall'anno di competenza. La presenza degli stanziamenti riconducibili al fondo pluriennale vincolato in entrata e uscita è originata dal criterio di imputazione delle poste di bilancio che devono tenere conto del momento in cui diventerà esigibile l'entrata o l'uscita e non più dell'esercizio in cui nasce il procedimento amministrativo, a cui queste poste fanno riferimento. In sede di approvazione del bilancio, come per altro anche nelle successive variazioni, è consentito l'utilizzo della quota presunta del risultato costituita dai fondi vincolati e dalle somme accantonate risultanti dall'ultimo consuntivo approvato o dal pre-consuntivo di chiusura, mentre l'applicazione a bilancio delle altre componenti del risultato è consentita solo dopo l'avvenuta approvazione del rendiconto.
Dal punto di vista strettamente operativo, l'eventuale applicazione al primo anno del bilancio triennale della quota dell'avanzo vincolato approvata a rendiconto ed originata da economie su spese vincolate del bilancio precedente può essere anche disposta dai responsabili dei servizi competenti oppure, se le modalità comportamentali non sono state definite dal regolamento di contabilità, dal responsabile del servizio finanziario. In entrambi i casi, il provvedimento tecnico di re-imputazione dell'economia vincolata andrà a sostituire la delibera di variazione di bilancio, altrimenti obbligatoria.
Il prospetto mostra la composizione aggiornata del risultato di amministrazione applicato a bilancio.

Avanzo o disavanzo applicato (Corrente e Investimenti)		Stanziamenti		
		2019	**2020**	**2021**
Avanzo applicato in entrata				
Avanzo applicato a finanziamento bilancio corrente	(+)	0,00	0,00	0,00
Avanzo applicato a finanziamento bilancio investimenti	(+)	0,00	0,00	0,00
Totale		**0,00**	**0,00**	**0,00**
Disavanzo applicato in uscita				
Disavanzo applicato al bilancio corrente	(+)	0,00	0,00	0,00
Totale		**0,00**	**0,00**	**0,00**

5.4 Gestione contabile del fondo pluriennale vincolato

Gli impegni finanziati da entrate a specifica destinazione, di parte corrente o investimenti, sono imputati negli esercizi in cui l'obbligazione diventerà esigibile. Questo comporta che lo stanziamento di spesa riconducibile all'originario finanziamento può essere ripartito pro-quota in più esercizi, situazione questa, che se non gestita con una soluzione contabile adeguata, porterebbe alla formazione di una componente di avanzo nell'anno in cui nasce il finanziamento (mancata imputazione dell'impegno) e di disavanzo (assenza del finanziamento della spesa) in quelli immediatamente successivi; e questo, fino alla completa imputazione dell'originaria previsione di spesa. Si tratta di una situazione a cui il legislatore ha cercato di porvi rimedio con una soluzione che è sicuramente originale, ma di non semplice applicazione pratica.
La tecnica, che prevede l'impiego del *fondo pluriennale vincolato* (FPV), ha proprio lo scopo di fare convivere l'imputazione della spesa secondo questo principio (competenza potenziata) con l'esigenza di evitare la formazione di componenti di avanzo o disavanzo artificiose, e questo, a partire dalla nascita del finanziamento e fino all'esercizio in cui la prestazione connessa con l'obbligazione passiva avrà termine.
La normativa in materia contabile estende l'impiego della tecnica del fondo pluriennale anche a casistiche

diverse da quelle connesse con spese finanziate da entrate a specifica destinazione, ma solo per limitati casi e circostanze particolari espressamente previste dalla legge. Questo criterio non è generalizzato ma è limitato ad una cerchia ristretta di situazioni, codificate dalla legge o dai principi contabili, a cui l'ente deve poi fare costantemente riferimento. Lo stanziamento di spesa di ciascun anno, pertanto, è composto dalla quota di impegno che si prevede formerà oggetto di liquidazione (spesa esigibile nell'esercizio) e di quella la cui liquidazione maturerà solo nel futuro (spesa esigibile in uno qualsiasi degli esercizi successivi), con poche eccezioni richiamate dalla legge.
Venendo ai *criteri adottati per la gestione dell'attuale bilancio*, la quota dell'originario impegno che si prevede sarà liquidata nell'esercizio è stata prevista nella normale posta di bilancio delle spese mentre quella che non si tradurrà in debito esigibile in quello stesso esercizio (quota imputabile in C/esercizi futuri) è stata invece collocata nella voce delle uscite denominata *fondo pluriennale vincolato*. L'importo complessivo di questo fondo (FPV/U), dato dalla somma di tutte le voci riconducibili a questa casistica, è stato poi ripreso tra le entrate del bilancio immediatamente successivo (FPV/E) in modo da garantire, sul nuovo esercizio, la copertura della parte dell'originario impegno rinviata al futuro. Viene così ad essere mantenuto nel tempo il pareggio tra l'entrata (finanziamento originario oppure fondo pluriennale applicato in entrata) e la spesa complessiva dell'intervento previsto (impegno imputato nell'anno di competenza e quota parte rinviata al futuro, collocata nelle poste del fondo pluriennale di uscita).
Lo *stanziamento complessivo* delle voci riconducibili al fondo pluriennale in uscita (FPV/U) indica, pertanto, la parte dell'impegno in cui l'esecuzione dell'obbligazione passiva è rinviata (crono programma negli investimenti o previsione di liquidazione nelle spese correnti finanziate da entrate a specifica destinazione) ad esercizi futuri, successivi a quello di avvenuto finanziamento della spesa.
Per quanto riguarda invece la *dimensione complessiva* assunta del fondo, questo importo è originato sia dai procedimenti di spesa sorti in esercizi precedenti (componente pregressa del FPV/U) che dalle previsioni di uscita riconducibili all'attuale bilancio (componente nuova del FPV/U). La somma delle due distinte quote indica, pertanto, il valore complessivo del fondo pluriennale maturato al 31/12 di ciascun esercizio.
Il prospetto riporta l'ammontare complessivo del fondo pluriennale vincolato applicato nelle entrate dei tre distinti anni di cui si compone l'attuale bilancio di previsione (FPV/E) ed a cui si contrappone, ma senza alcuna esigenza di quadratura, data la diversità di significato contabile delle due distinte componenti, la quota del fondo pluriennale stanziata nel versante della spesa (FPV/U).

Gestione contabile del FPV (Situazione aggiornata)	Esercizio **2019**	Esercizio **2020**	Esercizio **2021**
FPV stanziato a bilancio dei rispettivi esercizi			
Entrate			
Fondo pluriennale vincolato applicato in entrata (FPV/E)	0,00	0,00	0,00
Uscite			
Fondo pluriennale vincolato stanziato in uscita (FPV/U)	0,00	0,00	0,00

5.5 Composizione aggiornata del FPV stanziato in uscita

Il fondo pluriennale vincolato è un *saldo finanziario* originato da risorse accertate in anni precedenti ma destinate a finanziare obbligazioni passive che diventeranno esigibili solo in esercizi successivi a quello in cui era sorto l'originario finanziamento. I criteri adottati per individuare le voci che alimentano il fondo sono quelli prescritti dal principio applicato alla contabilità finanziaria potenziata. In particolare, dove le informazioni disponibili lo hanno consentito, si è operata in sede di previsione e durante i successivi atti di gestione la stima dei tempi di realizzazione dell'intervento di investimento (crono programma) o di parte corrente (previsione di evasione degli ordini o di esecuzione della fornitura di beni o servizi), entrambi finanziati da entrate a specifica destinazione. La spesa la cui esecuzione è attribuibile ad altro esercizio è stata poi ripartita e imputata pro-quota nell'anno in cui si ritiene andrà a maturare la corrispondente obbligazione passiva.
In conseguenza di ciò, la quota di spesa che in sede di Salvaguardia si ritiene non sarà imputata nell'anno di *perfezionamento del finanziamento* (imputazione rinviata ad esercizi futuri) è stata riportata sia nelle uscite di quell'esercizio, alla voce riconducibile al fondo pluriennale vincolato (FPV/U) che, per esigenze di quadratura contabile, anche nella corrispondente voce di entrata (FPV/E) del bilancio successivo. Questo approccio è stato riproposto in tutti gli anni successivi a quello di origine del finanziamento e fino all'ultimazione della prestazione (completa imputazione dell'originario impegno).
La situazione attuale, come descritta, non è statica ma potrà subire degli ulteriori *aggiornamenti* nel corso dell'esercizio. Questo si verificherà, ad esempio, quando si dovesse procedere ad una variazione del crono programma (investimenti) con l'anticipazione o il differimento della spesa in esercizi diversi a quelli previsti in origine. Detta modifica, se confermata, sarà recepita e poi formalizzata con una variazione di bilancio, soggetta ad esplicita approvazione dell'organo deliberante, che porterà a ricollocare gli stanziamenti negli anni interessati dall'aggiornamento, con conseguente interessamento anche delle previsioni in uscita (FPV/U) e di entrata (FPV/E) riconducibili al fondo pluriennale vincolato.
La composizione del fondo, determinata a bilancio ed aggiornata in sede di Salvaguardia sulla scorta delle informazioni e delle stime di tempistica (previsione di imputazione della spesa) al momento disponibili, sarà poi soggetta ad un'attenta verifica in sede di riaccertamento a rendiconto, dove ogni posta interessata dal fondo pluriennale sarà attentamente ponderata per arrivare, dopo le eventuali operazioni di cancellazione (economia) e reimputazione (riallocazione temporale della spesa) alla configurazione definitiva. Come ogni altro posta di bilancio, infatti, anche i capitoli interessati dal fondo pluriennale (FPV/U) sono soggetti alle normali operazioni di riaccertamento che precedono la stesura del conto consuntivo o che sono periodicamente effettuate durante la gestione, e questo, sia in termini di entrata (FPV/E) che di uscita (FPV/U).

Il prospetto mostra, a livello si singola missione, la distribuzione del fondo pluriennale vincolato stanziato nel versante della spesa, limitata al primo anno del triennio e riferita alla data di stesura della Salvaguardia.

Composizione del FPV stanziato in spesa (FPV/U)		Previsione		FPV/U
		FPV/U Tit.1	FPV/U Tit.2	**2019**
Num.	Denominazione missione			
1	Servizi generali e istituzionali	0,00	0,00	0,00
2	Giustizia	0,00	0,00	0,00
3	Ordine pubblico e sicurezza	0,00	0,00	0,00
4	Istruzione e diritto allo studio	0,00	0,00	0,00
5	Valorizzazione beni e attività culturali	0,00	0,00	0,00
6	Poltica giovanile, sport e tempo libero	0,00	0,00	0,00
7	Turismo	0,00	0,00	0,00
8	Assetto territorio, edilizia abitativa	0,00	0,00	0,00
9	Sviluppo sostenibile e tutela ambiente	0,00	0,00	0,00
10	Trasporti e diritto alla mobilità	0,00	0,00	0,00
11	Soccorso civile	0,00	0,00	0,00
12	Politica sociale e famiglia	0,00	0,00	0,00
13	Tutela della salute	0,00	0,00	0,00
14	Sviluppo economico e competitività	0,00	0,00	0,00
15	Lavoro e formazione professionale	0,00	0,00	0,00
16	Agricoltura e pesca	0,00	0,00	0,00
17	Energia e fonti energetiche	0,00	0,00	0,00
18	Relazioni con autonomie locali	0,00	0,00	0,00
19	Relazioni internazionali	0,00	0,00	0,00
20	Fondi e accantonamenti	0,00	0,00	0,00
50	Debito pubblico	0,00	0,00	0,00
60	Anticipazioni finanziarie	0,00	0,00	0,00
	FPV stanziato a bilancio corrente (FPV/U) (+)	0,00		0,00
	FPV stanziato a bilancio investimenti (FPV/U) (+)		0,00	0,00
	Totale FPV/U stanziato			**0,00**

5.6 Fondo pluriennale vincolato applicato in entrata

Il fondo pluriennale vincolato è soggetto alla medesima *suddivisione* adottata per il bilancio ufficiale, con la riclassificazione degli interventi tra parte corrente e investimenti, in modo da conservare la stessa destinazione che era stata attribuita all'originario finanziamento. Questa distinzione nelle due componenti interessa sia il fondo applicato in entrata (FPV/E) che quello stanziato in spesa (FPV/U). Per quanto riguarda quest'ultimo, inoltre, l'importo complessivo è ripartito, come ogni altra spesa, nei vari programmi in cui si articola il bilancio.
Altrettanto importante è la suddivisione del fondo collocato in entrata tra le componenti destinate a coprire i corrispondenti stanziamenti di spesa corrente o investimento, riproponendo così la stessa metodologia già utilizzata per evidenziare, nella prima parte del bilancio ufficiale, l'eventuale quota di avanzo di amministrazione applicata al singolo esercizio. Nella sostanza, il fondo pluriennale vincolato riportato tra le entrate contribuisce al pareggio di bilancio nella stessa misura e con la stessa metodologia contabile seguita per stanziare a bilancio il risultato di amministrazione positivo.
Il prospetto mostra la destinazione sintetica del fondo in entrata, suddiviso nella componente corrente ed investimenti, come esistente alla data di predisposizione dell'operazione di Salvaguardia.

Fondo pluriennale vincolato (FPV/E)		Stanziamenti		
		2019	**2020**	**2021**
FPV applicato a finanziamento bilancio corrente (FPV/E)	(+)	0,00	0,00	0,00
FPV applicato a finanziamento bilancio investimenti (FPV/E)	(+)	0,00	0,00	0,00
Totale		**0,00**	**0,00**	**0,00**

5.7 Consistenza aggiornata del fondo crediti di dubbia esigibilità

Il fondo è costituito per neutralizzare, o quanto meno ridurre, l'impatto negativo sugli equilibri di bilancio generati dalla presenza di situazioni di sofferenza nelle obbligazioni attive. In questo contesto, i crediti di dubbia esigibilità possono essere definiti come "posizioni creditorie per le quali esistono *ragionevoli elementi* che fanno presupporre un difficile realizzo dovuto al simultaneo verificarsi di due distinte circostanze: incapacità di riscuotere e termini di prescrizione non ancora maturati".
La *dimensione iniziale* del fondo crediti dubbi era stata ottenuta come prodotto dalla somma della componente accantonata con l'ultimo rendiconto disponibile (avanzo già vincolato per il finanziamento dei crediti di dubbia esigibilità) integrata da un'ulteriore quota stanziata con l'attuale bilancio, non soggetta poi ad alcun impegno di spesa (risparmio forzoso). Si era trattato pertanto di coprire, con adeguate risorse già disponibili, sia l'ammontare dei vecchi crediti in sofferenza (residui attivi di rendiconto o comunque riferibili ad esercizi precedenti) che i crediti in corso di formazione con l'esercizio entrate (previsioni di entrata del nuovo bilancio soggetta ad incerta esazione).

In sede di approvazione ufficiale del rendiconto d'esercizio, se deliberato in tempi successivi a quello del bilancio, la quota accantonata per fronteggiare i possibili residui attivi in sofferenza era stata poi aggiornata adeguandola alla dimensione definitiva dei crediti derivanti dal nuovo rendiconto. Si era trattato di una possibile revisione del fondo che aveva assunto, limitatamente alla gestione dei residui attivi di consuntivo, una prima *dimensione infrannuale*.
Durante la Salvaguardia si procede invece ad adeguare anche la seconda componente del fondo, e cioè quella collegata agli stanziamenti aggiornati del bilancio in corso di gestione e relativa, quindi, ai nuovi crediti in fase di formazione (gestione competenza). Allo stesso tempo, anche la gestione dei residui può avere subito delle modifiche sostanziali dopo l'approvazione dell'ultimo rendiconto, andando così ad alterare il grado di solvibilità dei crediti accertato in sede di consuntivo.
Come conseguenza di ciò, e previe le opportune valutazioni del caso, si tratta di operare un possibile aggiornamento della *dimensione infrannuale* del fondo, sia nella componente dei vecchi crediti (gestione residui) che in quella dei crediti in corso di formazione (gestione competenza).
Il peggioramento della gestione residui può comportare l'obbligo di modificare la destinazione del precedente risultato di esercizio spostando così risorse dalla quota libera a quella oggetto di restrizioni (avanzo destinato).
Venendo all'attuale bilancio di previsione, e cioè alla gestione di competenza, al fine di favorire la formazione di una quota di avanzo vincolato di entità adeguata a tale scopo, si tratta di iscrivere tra le uscite una posta non soggetta ad impegno per creare una componente positiva nel futuro calcolo del risultato di amministrazione (risparmio di natura forzosa). In questo modo, l'eventuale formazione di nuovi residui attivi di dubbia esigibilità (accertamenti dell'esercizio in corso) non produrrà effetti distorsivi sugli equilibri finanziari oppure, in ogni caso, tenderà ad attenuarli. Questo, naturalmente, se la quota inizialmente stanziata, alla luce delle valutazioni effettuate in sede di verifica degli equilibri di bilancio, dovesse risultare inadeguata, per difetto o per eccesso, alla nuova situazione contingente.
In sede di Salvaguardia, l'ammontare della voce "*Accantonamento al fondo crediti di dubbia esigibilità*" dipende dalla dimensione degli stanziamenti dei crediti che si prevede si formeranno nell'esercizio e dall'andamento dei corrispondenti accertamenti, dalla loro natura e dell'andamento del fenomeno negli ultimi esercizi (media del rapporto tra incassi e accertamenti per ciascuna tipologia di entrata). A tal fine, si applica la percentuale già utilizzata in occasione della predisposizione del bilancio di previsione all'importo maggiore tra lo stanziamento e l'accertamento rilevato alla data in cui si procede all'adeguamento, individuando così l'importo del fondo cui è necessario adeguarsi. In linea di massima, pertanto, i criteri di calcolo adottati in sede di bilancio sono confermati anche durante l'esercizio.
La situazione aggiornata in sede di Salvaguardia degli equilibri, come riportata nel prospetto successivo e sulla base delle informazioni al momento disponibili, non richiede l'adozione di ulteriori interventi correttivi con carattere d'urgenza. I possibili provvedimenti migliorativi e/o correttivi, frutto di nuove ed ulteriori valutazioni d'insieme, saranno ponderati ed eventualmente adottati solo in seguito al normale svolgimento dell'attività di monitoraggio e di controllo sulla gestione.

Accantonamento fondo crediti dubbia esigibilità (Consistenza)	Stanziamento **2019**
Tributi e perequazione	118.623,35
Totale	**118.623,35**

Denominazione	Tributi e perequazione
Contenuto e valutazioni	
Importo	118.623,35

5.8 Accantonamenti in fondi rischi

La tecnica del risparmio forzoso, ottenuta con l'inserimento in bilancio di poste non soggette ad impegno, produce una componente positiva nel calcolo del risultato del medesimo esercizio. Questo importo, qualificato come "*componente accantonata*", può essere destinato a formare alti tipi di fondi rischi destinati a coprire eventi la cui tempistica e dimensione non è sempre ben definita, come nel caso delle spese per cause legali, contenzioso e sentenze non ancora esecutive o all'indennità di fine mandato.
Per quanto riguarda il primo aspetto, in sede di Salvaguardia è stata fatta la ricognizione sul contenzioso legale tuttora in essere, quantificato l'onere presunto di chiusura per poi provvedere, ove la soluzione fosse stata ritenuta necessaria ed i fondi già accantonati non sufficienti, a stanziare in spesa ulteriori risorse non impegnabili. In casistiche come questa, la norma consente di accantonare il presunto fabbisogno di spesa in un unico esercizio o di ripartirlo in due o più annualità, e ciò al fine di attenuare l'iniziale impatto finanziario.
Relativamente alla seconda casistica, è stata valutata l'opportunità di creare un fondo rischi per fronteggiare eventuali spese per indennità di fine mandato, con possibile imputazione su uno o più esercizi del bilancio.
La situazione aggiornata in sede di Salvaguardia, come riportata nel prospetto e sulla base delle informazioni disponibili, non richiede l'adozione di altri interventi correttivi con carattere d'urgenza. I possibili provvedimenti migliorativi e/o correttivi, frutto di nuove ed ulteriori valutazioni d'insieme, saranno ponderati ed eventualmente adottati solo in seguito al normale svolgimento dell'attività di monitoraggio e di controllo sulla gestione.

Accantonamento in fondo rischi (Consistenza)	Stanziamento **2019**
Non ci sono accantonamenti da segnalare	
Totale	**0,00**

5.9 Altre considerazioni sui fenomeni monitorati

Non ci sono considerazioni tecniche o valutazioni da segnalare su altri elementi inerenti gli aspetti finanziari o patrimoniali monitorati, in aggiunta o integrazione di quanto già riportato in questa sezione della Salvaguardia.

6 VALUTAZIONE E ANDAMENTO DELLE ENTRATE

6.1 Entrate e attendibilità delle previsioni aggiornate

Le previsioni aggiornate di bilancio, come risultano nella fase di preparazione dell'adempimento (stanziamenti attuali, proiezione della stima al 31/12 e stato di accertamento), sono state precedute da una rigorosa valutazione dei procedimenti contabili e dei flussi finanziari in atto. Sono state prese in considerazione le operazioni che si svolgeranno nel periodo di riferimento cercando di evitare che i criteri di valutazione e di stima potessero portare a sottovalutazioni e sopravalutazioni delle singole poste (attendibilità). L'attuale dimensionamento degli stanziamenti di entrata è stato sostenuto da un'analisi di tipo storico, da un riscontro sull'andamento delle pratiche di accertamento in carico gli uffici competenti oppure, in mancanza di dati sufficienti, da altri parametri obiettivi di riferimento, e ciò al fine di rendere il più possibile affidabile la verifica sugli equilibri sostanziali di bilancio (attendibilità).
La formulazione delle previsioni di bilancio aggiornate alla data attuale (Salvaguardia) si è concretizzata nel rispetto formale e sostanziale delle norme che disciplinano la redazione dei documenti contabili (correttezza).
I modelli di bilancio riportati in questo documento espongono i dati adottando una classificazione che ne agevola la consultazione mentre i valori numerici più importanti sono stati corredati da un'informativa supplementare, presente nelle tabelle e nei testi, che facilita la comprensione e l'intelligibilità (comprensibilità) d'insieme.
Nell'affrontare questi aspetti si è partiti dal presupposto che gli utilizzatori finali di queste informazioni siano già in possesso della normale diligenza richiesta per esaminare i dati contabili di bilancio e possiedano, allo stesso tempo, una ragionevole conoscenza sull'attività svolta dall'amministrazione *(rispetto del principio n.5 - Veridicità attendibilità, correttezza e comprensibilità)*.
Gli stanziamenti aggiornati di entrata sono stati valutati anche in base ai rispettivi andamenti storici, ai documenti in carico agli uffici che ne gestiscono il procedimento amministrativo, ed ai riflessi che su di essi assumono gli impegni pluriennali, per cui risultano coerenti con gli obiettivi programmati e sono compatibili con il mantenimento nel tempo degli equilibri di bilancio (rispetto del *principio n.8 - Congruità*).
Dopo questa premessa di carattere generale, il prospetto seguente mostra il riepilogo dell'entrata per titoli, a livello triennale, e in sintonia con quanto riportato nella prima parte del bilancio a suo tempo approvato.
Le note sviluppate nei successivi argomenti (tributi, trasferimenti correnti, entrate extratributarie, entrate in c/capitale, riduzione di attività finanziarie, accensione di prestiti e anticipazioni) andranno invece ad analizzare i criteri seguiti per quantificare gli stanziamenti aggiornati dei diversi tipi di entrata, per attribuire gli importi così ottenuti ai rispettivi esercizi di competenza e valutare, infine, il rispettivo grado di accertamento.

	Entrate competenza (Riepilogo titoli)	Stanziamenti **2019**	Stanziamenti **2020**	Stanziamenti **2021**
	FPV applicato in entrata (FPV/E)	0,00	0,00	0,00
	Avanzo applicato in entrata	0,00	0,00	0,00
	Parziale	0,00	0,00	0,00
1	Tributi e perequazione	5.807.452,63	5.833.452,63	5.841.452,63
2	Trasferimenti correnti	1.994.555,47	1.994.555,47	1.994.555,47
3	Entrate extratributarie	1.239.550,00	1.239.550,00	1.239.550,00
4	Entrate in conto capitale	14.381.017,99	17.900.831,88	15.563.876,14
5	Riduzione di attività finanziarie	0,00	0,00	0,00
6	Accensione di prestiti	300.000,00	0,00	0,00
7	Anticipazioni da tesoriere/cassiere	0,00	0,00	0,00
	Parziale (finanziamento impieghi)	23.722.576,09	26.968.389,98	24.639.434,24
9	Entrate C/terzi e partite di giro	1.870.000,00	1.870.000,00	1.870.000,00
	Totale	**25.592.576,09**	**28.838.389,98**	**26.509.434,24**

6.2 Tributi

Le risorse di questa natura comprendono le imposte, tasse e tributi similari (Tip.101/E), le compartecipazioni di tributi (Tip.104/E), i fondi perequativi delle amministrazioni centrali (Tip.301/E) o della regione e/o provincia autonoma (Tip.302/E).Per questo tipo di entrate, ma solo in casi particolari, la norma contabile consente di adottare dei criteri di registrazione, e quindi di previsione aggiornata, diversi dal principio generale che prescrive l'imputazione dell'obbligazione giuridicamente perfezionata all'esercizio in cui il credito diventerà realmente esigibile.
In particolare, ed entrando quindi nello specifico:
- *Tributi*. I ruoli ordinari sono stati stanziati nell'esercizio di formazione, fermo restando il possibile accantonamento al fondo crediti di dubbia esigibilità di una quota percentuale del gettito stimato; per quest'ultimo aspetto, si rinvia allo specifico argomento della Salvaguardia. Con riferimento ai ruoli emessi prima dell'entrata in vigore dei nuovi principi e nella sola ipotesi in cui l'ente abbia già iniziato a contabilizzare queste entrate per cassa (accertamento sull'incassato invece che per l'intero ammontare del ruolo) ci si può avvalere di una specifica deroga che consente di applicare il precedente criterio di cassa in luogo del nuovo, e questo, fino all'esaurimento delle poste pregresse;
- *Sanzioni ed interessi correlati ai ruoli coattivi*. Qualunque sia la data della loro effettiva emissione (pregressi o futuri), saranno accertate per cassa per cui la previsione del bilancio tiene conto di questa deroga al principio;
- *Tributi riscossi dallo stato o da altra amministrazione pubblica*. Saranno accertati nell'esercizio in cui l'ente pubblico erogatore avrà provveduto ad adottare, nel proprio bilancio, l'atto amministrativo di impegno della

corrispondente spesa. La previsione, di conseguenza, adotta lo stesso criterio e colloca l'entrata nell'esercizio in cui presumibilmente si verificherà questa condizione;
- *Tributi riscossi per autoliquidazione dei contribuenti*. Possono essere accertati, e quindi previsti nel documento contabile triennale, sulla base delle riscossioni che si stima saranno effettuate entro la chiusura del rendiconto oppure, in alternativa, sulla base dei presumibili accertamenti effettuati sul rispettivo esercizio di competenza e per un importo non superiore a quello che sarà comunicato dal competente dipartimento delle finanze, od altro organo centrale o periferico del governo.

Il prospetto mostra la composizione sintetica delle entrate tributarie del solo esercizio di competenza, gli stanziamenti aggiornati con i relativi accertamenti e l'indicazione dell'attuale grado di realizzo (percentuale di accertamento).

Tit.1/E Correnti tributaria, contributiva e perequativa	**Stanziamenti 2019**	**Accertamenti 2019**	**% Accertato**
101 Imposte, tasse e proventi assimilati	4.996.758,06	4.309.923,40	86,25%
104 Compartecipazioni di tributi	0,00	0,00	-
301 Fondi perequativi da Amministrazioni Centrali	810.694,57	695.840,86	85,83%
302 Fondi perequativi dalla Regione o Provincia autonoma	0,00	0,00	-
Totale	**5.807.452,63**	**5.005.764,26**	**86,20**

6.3 Trasferimenti correnti

Le previsioni aggiornate di bilancio, con poche eccezioni riportate di seguito ed in corrispondenza delle singole tipologie, sono state formulate applicando il principio della competenza potenziata che richiede, come regola generale, di imputare l'entrata nell'esercizio in cui l'obbligazione giuridica diventerà esigibile. Appartengono a questo genere di entrata i trasferimenti correnti da amministrazioni pubbliche (Tip.101/E), da famiglie (Tip.102/E), da imprese (Tip.103/E), da istituzioni sociali private al servizio delle famiglie (Tip.104/E) ed i trasferimenti dall'unione europea e dal resto del mondo (Tip.105/E).
In particolare, ed entrando quindi nello specifico:
- *Trasferimenti da PA, famiglie, imprese, istituzioni private*. Sono previsti, di norma, negli esercizi in cui si ritiene diventerà esigibile l'obbligazione giuridica posta a carico del soggetto concedente;
- *Trasferimenti UE*. Questo genere di entrata, suddivisa nella quota a carico dell'unione europea e in quella eventualmente co-finanziata a livello nazionale, sarà accertabile solo nel momento in cui la commissione europea dovesse decidere di approvare il corrispondente intervento. Con questa premessa, lo stanziamento sarà allocato negli esercizi interessati dagli interventi previsti dal corrispondente crono programma. L'eccezione è rappresentata dalla possibile erogazione di acconti rispetto all'effettiva progressione dei lavori, condizione questa che farebbe scattare l'obbligo di prevedere l'entrata, con il relativo accertamento, nell'esercizio di accredito dell'incasso anticipato.

Per quanto concerne, in particolare, i trasferimenti da altre pubbliche amministrazioni, l'esigibilità coincide con l'atto di impegno dell'amministrazione concedente. La previsione aggiornata di entrata, pertanto, colloca lo stanziamento nell'esercizio in cui si prevede sarà adottato il provvedimento di concessione, compatibilmente con la possibilità di reperire in tempo utile le informazioni necessarie alla corretta imputazione.
Il prospetto mostra la composizione sintetica dei trasferimenti correnti del solo esercizio di competenza, gli stanziamenti aggiornati con i relativi accertamenti e l'indicazione dell'attuale grado di realizzo (percentuale di accertamento).

Tit.2/E Trasferimenti correnti	**Stanziamenti** 2019	**Accertamenti** 2019	**% Accertato**
101 Da Amministrazioni pubbliche	1.994.555,47	438.119,55	21,97%
102 Da Famiglie	0,00	0,00	-
103 Da Imprese	0,00	0,00	-
104 Da Istituzioni Sociali Private	0,00	0,00	-
105 Dall'Unione Europea e dal Resto del Mondo	0,00	0,00	-
Totale	**1.994.555,47**	**438.119,55**	**21,97%**

6.4 Entrate extratributarie

Rientra in questo titolo la vendita di beni e servizi che derivano dalla gestione dei beni (Tip.100/E), i proventi dall'attività di controllo e repressione delle irregolarità o degli illeciti (Tip.200/E), gli interessi attivi (Tip.300/E), le altre entrate da redditi da capitale (Tip.400/E) ed i rimborsi e altre entrate correnti (Tip.500/E).
Le previsioni aggiornate di bilancio, con rare eccezioni riportate di seguito in corrispondenza delle singole tipologie, sono state formulate applicando il principio della competenza potenziata che richiede, come regola generale, di imputare l'entrata nell'esercizio in cui l'obbligazione giuridica diventerà esigibile.
In particolare, ed entrando quindi nello specifico:
- *Gestione dei servizi pubblici*. I proventi sono stati previsti nell'esercizio in cui servizio sarà effettivamente reso all'utenza, criterio seguito anche nel caso in cui la gestione sia affidata a terzi;
- *Interessi attivi*. Sono stati previsti nell'esercizio in cui l'obbligazione giuridica risulterà esigibile, applicando quindi il principio generale. L'accertamento degli interessi di mora, diversamente dal caso precedente, segue invece il criterio di cassa per cui le entrate di questa natura sono stanziabili solo nell'esercizio in cui si stima avverrà l'incasso;
- *Gestione dei beni*. Le risorse per locazioni o concessioni, che di solito garantiscono un gettito pressoché

costante negli anni, sono state di previste come entrate di parte corrente nell'esercizio in cui il credito diventerà esigibile, applicando quindi la regola generale. Anche le entrate da concessioni pluriennali, che non garantiscono accertamenti costanti negli esercizi e che costituiscono, pertanto, risorse di natura non ricorrente, sono state previste con il medesimo criterio e prevalentemente destinate, in virtù della loro natura, al finanziamento di investimenti.

Il prospetto mostra la composizione sintetica delle entrate extratributarie del solo esercizio di competenza, gli stanziamenti aggiornati con i relativi accertamenti e l'indicazione dell'attuale grado di realizzo (percentuale di accertamento).

Tit.3/E Entrate extratributarie	**Stanziamenti** 2019	**Accertamenti** 2019	**% Accertato**
100 Vendita di beni e servizi e proventi derivanti dalla gestione dei beni	898.700,00	279.095,26	31,06%
200 Proventi dall'attività di controllo e repressione irregolarità e illeciti	263.000,00	52.490,08	19,96%
300 Interessi attivi	17.850,00	3,08	0,02%
400 Altre entrate da redditi da capitale	10.000,00	0,00	-
500 Rimborsi e altre entrate correnti	50.000,00	10.699,14	21,40%
Totale	**1.239.550,00**	**342.287,56**	**27,61%**

6.5 Entrate in conto capitale

Le risorse di questo genere, salvo deroghe espressamente autorizzate dalla legge, sono destinate al finanziamento degli acquisti di beni o servizi durevoli (investimenti), rendendo così effettivo il vincolo di destinazione dell'entrata alla copertura di una spesa della stessa natura. Sono comprese in questo titolo i tributi in conto capitale (Tip.100/E), i contributi agli investimenti (Tip.200/E), i trasferimenti in conto capitale (Tip.300/E), le entrate da alienazione di beni materiali e immateriali (Tip.400/E), a cui va aggiunta la voce residuale delle altre entrate in conto capitale (Tip.500/E).

Le previsioni di bilancio aggiornate, con poche eccezioni riportate di seguito ed in corrispondenza delle singole tipologie, sono state formulate applicando il principio della competenza finanziaria potenziata che richiede, come regola generale, di imputare l'entrata nell'esercizio in cui l'obbligazione giuridica diventerà esigibile. Questo criterio è stato adottato per ciascun anno del triennio autorizzatorio. In particolare, ed entrando quindi nello specifico, le entrate aggiornate che derivano da:

- *Trasferimenti in conto capitale*. Sono state previste, di norma, negli esercizi in cui si ritiene diventerà esigibile l'obbligazione giuridica posta a carico del soggetto concedente (criterio generale). Nel caso di trasferimenti in conto capitale da altri enti pubblici, è richiesta la concordanza tra l'esercizio di impegno del concedente e l'esercizio di accertamento del ricevente, purché la relativa informazione sia messa a disposizione dell'ente ricevente in tempo utile;
- *Alienazioni immobiliari*. Il diritto al pagamento del corrispettivo, di importo pari al valore di alienazione del bene stabilito dal contratto di compravendita, si perfeziona nel momento del rogito con la conseguenza che la relativa entrata è stanziabile nell'esercizio in cui si prevede verrà a concretizzarsi questa condizione. L'eventuale presenza dei beni nel piano delle alienazioni e valorizzazioni immobiliari, unitamente alla possibile indicazione della modalità di pagamento del corrispettivo (immediata o rateizzata), sono elementi importanti che sono stati ripresi per consentire l'esatta attribuzione dell'entrata al rispettivo esercizio;
- *Alienazione di beni o servizi non immobiliari.* L'obbligazione giuridica attiva nasce con il trasferimento della proprietà del bene, con la conseguenza che l'entrata sarà accertata, e quindi prevista in bilancio, nell'esercizio in cui sorge il diritto per l'ente a riscuotere il corrispettivo, e questo, in base a quanto stabilito dal contratto di vendita;
- *Cessione diritti superficie.* La previsione relativa al canone conseguente all'avvenuta cessione del diritto di superficie, sorto in base al corrispondente rogito notarile, è stanziata negli esercizi in cui verrà a maturare il diritto alla riscossione del credito (obbligazione pecuniaria). Lo stesso criterio si applica sia agli atti di cessione già sottoscritti, e quindi accertati prima della stesura di questo bilancio, che a quelli futuri previsti nel periodo considerato dalla programmazione triennale;
- *Concessione di diritti patrimoniali.* Anche l'entrata prevista per la concessione di diritti su beni demaniali o patrimoniali, conseguenti all'avvenuta emanazione dei relativi atti amministrativi, è stanziata negli esercizi in cui verrà a maturare il diritto alla riscossione del relativo credito (principio generale). Lo stesso criterio è stato applicato sia nel caso di cessioni sottoscritte nel passato che nell'ipotesi di nuovi contratti di concessione, il cui perfezionamento sia previsto nel triennio entrante;
- *Permessi di costruire (oneri di urbanizzazione)*. In questo caso, i criteri applicati cambiano al variare della natura del cespite. L'entrata che ha origine dal rilascio del permesso, essendo di regola immediatamente esigibile, è stata prevista nell'esercizio in cui sarà materialmente rilasciata, ad eccezione delle eventuali rateizzazioni accordate. La seconda quota, collegata invece all'avvenuta ultimazione dell'opera, è imputabile nell'esercizio in cui sarà effettivamente riscossa (applicazione del principio di cassa, ammesso solo se espressamente previsto dalla norma, come in questo caso) per cui l'eventuale stanziamento, se previsto, è stato imputato applicando il medesimo criterio.

Il prospetto mostra la composizione sintetica delle entrate in conto capitale del solo esercizio di competenza, gli stanziamenti aggiornati con i relativi accertamenti e l'indicazione dell'attuale grado di realizzo (percentuale di accertamento).

Tit.4/E Entrate in conto capitale	Stanziamenti 2019	Accertamenti 2019	% Accertato
100 Tributi in conto capitale	620.000,00	58.227,03	9,39%
200 Contributi agli investimenti	13.561.017,99	609.045,00	4,49%
300 Trasferimenti in conto capitale	0,00	0,00	-
400 Entrate da alienazione di beni materiali e immateriali	200.000,00	0,00	-
500 Altre entrate in conto capitale	0,00	0,00	-
Totale	**14.381.017,99**	**667.272,03**	**4,64%**

6.6 Riduzione di attività finanziarie

Il titolo include l'alienazione di attività finanziarie (Tip.100/E), la riscossione di crediti a breve (Tip.200/E), a medio e lungo termine (Tip. 300/E) oltre la voce residuale (Tip.400/E). Questi stanziamenti, ove previsti, sono imputati nell'esercizio in cui si prevede che l'obbligazione diventerà esigibile. In questo caso, pertanto, e senza la presenza di specifiche deroghe, si applica il principio generale della competenza potenziata.
Per quanto riguarda il contenuto delle operazioni da cui hanno poi origine le previsioni di entrata, movimenti che sono di norma associati ad analoghe operazioni presenti nel versante delle spese, si rimanda a quanto riportato nel corrispondente argomento delle uscite (acquisizione di attività finanziarie).
Il prospetto mostra la composizione sintetica delle entrate da riduzione di attività finanziarie del solo esercizio di competenza, gli stanziamenti aggiornati con i relativi accertamenti e l'indicazione dell'attuale grado di realizzo (percentuale di accertamento).

Tit.5/E Entrate da riduzione di attività finanziarie	Stanziamenti 2019	Accertamenti 2019	% Accertato
100 Alienazione di attività finanziarie	0,00	0,00	-
200 Riscossione di crediti a breve termine	0,00	0,00	-
300 Riscossione di crediti a medio-lungo termine	0,00	0,00	-
400 Altre entrate per riduzione di attività finanziarie	0,00	0,00	-
Totale	**0,00**	**0,00**	**-**

6.7 Accensione di prestiti

Queste previsioni, con poche eccezioni riportate di seguito e in corrispondenza delle varie tipologie, sono state formulate applicando il principio generale della competenza che richiede di imputare l'entrata nell'esercizio in cui l'obbligazione diventerà esigibile. Rientrano in questo ambito gli stanziamenti per l'emissione di obbligazioni (Tip.100/E), l'accensione di prestiti a breve (Tip.200/E), l'accensione di mutui e altri finanziamenti a medio e lungo (Tip.300/E) ed altre forme residuali (Tip.400/E). In particolare, ed entrando quindi nello specifico della questione contabile:

- *Assunzione di prestiti*. L'accensione di mutui passivi e le operazioni ad essa assimilate, se prevista nel bilancio triennale, è stata imputata negli esercizi in cui si ritiene che la somma oggetto del prestito diventerà effettivamente esigibile. Si tratta, pertanto, del momento in cui il soggetto finanziatore renderà materialmente disponibile il finanziamento in esecuzione a quanto previsto dal relativo contratto;
- *Contratti derivati*. La rilevazione dei movimenti, conseguenti all'eventuale stipula di contratti di questa natura, sarà effettuata rispettando il principio dell'integrità del bilancio per cui i flussi finanziari attivi o passivi, prodotti dall'andamento aleatorio insito nell'essenza stessa di questo contratto atipico, saranno contabilizzati in modo separato. I movimenti di segno positivo, ove presenti, sono pertanto previsti e riportati tra le entrate degli esercizi in cui il corrispondente credito (saldo finanziario attivo) si presume diventerà esigibile.

Il prospetto mostra la composizione sintetica delle entrate per accensione di prestiti del solo esercizio di competenza, gli stanziamenti aggiornati con i relativi accertamenti e l'indicazione dell'attuale grado di realizzo (percentuale di accertamento).

Tit.6/E Accensione di prestiti	Stanziamenti 2019	Accertamenti 2019	% Accertato
100 Emissione di titoli obbligazionari	0,00	0,00	-
200 Accensione prestiti a breve termine	0,00	0,00	-
300 Accensione mutui e altri finanziamenti a medio e lungo termine	300.000,00	0,00	-
400 Altre forme di indebitamento	0,00	0,00	-
Totale	**300.000,00**	**0,00**	**-**

6.8 Anticipazioni

Questo titolo comprende le sole anticipazioni da istituto tesoriere/cassiere (Tip.100/E). La previsione, ove presente nel corrispondente aggregato, indica la dimensione complessiva delle aperture di credito che potrebbero essere erogate dal tesoriere su specifica richiesta dell'ente, operazioni poi contabilizzate in bilancio. Si tratta di movimenti che non costituiscono, nella formulazione adottata per la contabilità finanziaria della pubblica amministrazione, un vero e proprio debito dell'ente, essendo destinati a fronteggiare temporanee esigenze di liquidità che saranno estinte entro la fine dell'anno. L'eventuale previsione di entrata, a cui si deve contrapporre altrettanto stanziamento in uscita (chiusura di anticipazioni), indica la stima dell'ammontare massimo dell'anticipazione che l'ente può legittimamente utilizzare in ciascuno degli esercizi. Il criterio di

previsione adottato, al pari di quello della successiva imputazione contabile, è quello a carattere generale che attribuisce lo stanziamento all'esercizio in cui l'obbligazione giuridica andrà a perfezionarsi, diventando così effettivamente esigibile.
Il prospetto mostra la composizione sintetica delle entrate per anticipazioni del solo esercizio di competenza, gli stanziamenti aggiornati con i relativi accertamenti e l'indicazione dell'attuale grado di realizzo (percentuale di accertamento).

Tit.7/E Anticipazioni da istituto tesoriere/cassiere	**Stanziamenti** 2019	**Accertamenti** 2019	**% Accertato**
100 Anticipazioni tesoriere/cassiere	0,00	0,00	-
Totale	**0,00**	**0,00**	**-**

6.9 Altre considerazioni sulle entrate

Non ci sono considerazioni tecniche o valutazioni particolari da segnalare su altri elementi inerenti la valutazione e l'andamento delle entrate, in aggiunta o ad integrazione di quanto già riportato in questa sezione della Salvaguardia degli equilibri.

7 VALUTAZIONE E ANDAMENTO DELLE USCITE

7.1 Uscite e sostenibilità delle previsioni aggiornate

Le previsioni aggiornate delle uscite, come risultano nella fase di preparazione dell'adempimento (stanziamenti attuali, proiezione della stima al 31/12 e stato di accertamento), sono la conseguenza di una valutazione sui procedimenti contabili e sui flussi finanziari in atto. Sono state prese in considerazione solo le operazioni che si svolgeranno nel periodo di riferimento ed evitando, nel contempo, sottovalutazioni e sopravalutazioni delle singole poste di spesa (attendibilità).
Le stime aggiornate sulle uscite sono state precedute da un'analisi di tipo storico, da un riscontro sull'andamento delle pratiche di impegno in carico agli uffici competenti oppure, in mancanza di dati sufficienti, da altri parametri obiettivi di riferimento, e questo al fine di rendere il più possibile affidabile la verifica sugli equilibri sostanziali (attendibilità).
Le previsioni aggiornate alla data attuale (Salvaguardia) sono state formulate nel rispetto delle norme che disciplinano la redazione dei modelli contabili (correttezza), mentre i documenti riportano i dati con una classificazione che ne agevola la consultazione. I valori numerici più importanti, infine, sono stati corredati da un'informativa supplementare, presente nelle tabelle e nei testi, che ne facilita la comprensione e l'intelligibilità (comprensibilità).
Anche in questo caso, si è partiti dal presupposto che gli utilizzatori di queste informazioni siano già in possesso della normale diligenza richiesta per esaminare i dati contabili di bilancio e posseggano, inoltre, una ragionevole conoscenza dell'attività svolta dall'amministrazione pubblica (*rispetto del principio n.5 - Veridicità attendibilità, correttezza e comprensibilità*).
Gli importi sono stati previsti con un adeguato grado di precisione pur preventivando, durante la gestione futura successiva all'operazione di Salvaguardia, il ricorso a possibili adattamenti.
Dal punto di vista prettamente contabile, l'esigenza di adattare progressivamente le previsioni alla mutevole realtà ha trovato riscontro nell'avvenuta adozione di uno strumento ordinario, come il fondo di riserva, che garantisce la disponibilità di un certo ammontare di risorse utilizzabili per fronteggiare le spese prodotte da eventi imprevedibili o straordinari (*rispetto del principio n.7 - Flessibilità*).
Le previsioni aggiornate, con le spiegazioni di metodo e contenuto riportate nei punti che seguono, sono state valutate anche in base agli andamenti storici, ai documenti in carico agli uffici che ne gestiscono il procedimento amministrativo ed ai riflessi che su di essi assumono gli impegni pluriennali, per cui risultano coerenti con gli obiettivi programmati e sono compatibili con il mantenimento degli equilibri di bilancio (*rispetto del principio n.8 - Congruità*).
Il prospetto mostra il riepilogo della spesa triennale per titoli, in sintonia con quanto riportato nella prima parte del bilancio a suo tempo approvato. Le note descrittive associate a ciascun argomento, come sviluppate di seguito, andranno invece ad analizzare i criteri seguiti per quantificare gli stanziamenti aggiornati dei diversi tipi di spesa, per attribuire gli importi ai rispettivi esercizi e per valutare, infine, il rispettivo grado di impegno.

	Uscite competenza (Riepilogo titoli)	Stanziamenti **2019**	Stanziamenti **2020**	Stanziamenti **2021**
	Disavanzo applicato in uscita	0,00	0,00	0,00
	Parziale	0,00	0,00	0,00
1	Correnti (compreso FPV/U)	8.729.958,10	8.727.458,10	8.721.078,10
2	In conto capitale (compreso FPV/U)	14.699.617,99	17.924.431,88	15.587.476,14
3	Incremento attività finanziarie	0,00	0,00	0,00
4	Rimborso di prestiti	293.000,00	316.500,00	330.880,00
5	Chiusura anticipazioni da tesoriere/cassiere	0,00	0,00	0,00
	Parziale (impieghi)	23.722.576,09	26.968.389,98	24.639.434,24
7	Spese conto terzi e partite di giro	1.870.000,00	1.870.000,00	1.870.000,00
	Totale	**25.592.576,09**	**28.838.389,98**	**26.509.434,24**

7.2 Spese correnti

Le uscite di questa natura comprendono i redditi da lavoro dipendente (Macro.101/U), le imposte e tasse (Macro.102/U), l'acquisto di beni e servizi (Macro.103/U), i trasferimenti correnti (Macro.104/U), gli interessi passivi (Macro.107/U), le spese per redditi da capitale (Macro.108/U), i rimborsi e le poste correttive delle entrate (Macro.109/U) a cui vanno aggiunte, come voce residuale, le altre spese correnti (Macro.110/U). In taluni casi, la norma contabile consente di adottare dei criteri di registrazione, e quindi di previsione aggiornata, diversi dal principio generale che prescrive l'imputazione dell'obbligazione giuridicamente perfezionata nell'esercizio in cui l'uscita diventerà esigibile. In particolare, ed entrando quindi nello specifico:

- *Trattamenti fissi e continuativi (personale).* Questa previsione, legata a voci con una dinamica salariale predefinita dalla legge o dalla contrattazione collettiva nazionale, è stata stanziata nell'esercizio in cui è prevista la relativa liquidazione e questo, anche nel caso di personale comandato eventualmente pagato dall'ente che beneficia della prestazione. In quest'ultima circostanza, il relativo rimborso è previsto nella corrispondente voce di entrata;
- *Rinnovi contrattuali (personale)*. La stima del possibile maggior esborso, compresi gli oneri riflessi a carico dell'ente e quelli che derivano dagli eventuali effetti retroattivi, è imputabile all'esercizio di sottoscrizione del contratto collettivo, salvo che quest'ultimo non preveda il differimento nel tempo degli effetti economici;
- *Trattamento accessorio e premiante (personale).* Questi importi, se dovuti, sono stanziati nell'esercizio in cui diventeranno effettivamente esigibili dagli aventi diritto, anche se si riferiscono a prestazioni di lavoro

riconducibili ad esercizi precedenti;
- *Fondo sviluppo risorse umane e produttività (personale)*. È stanziato nell'esercizio a cui la costituzione del fondo si riferisce. In caso di mancata costituzione, e quindi in assenza di impegno della spesa nel medesimo esercizio, le corrispondenti economie confluiranno nel risultato di amministrazione a destinazione vincolata, ma solo nei limiti della parte del fondo obbligatoriamente prevista dalla contrattazione nazionale collettiva;
- *Acquisti con fornitura intrannuale (beni e servizi)*. Questo tipo di fornitura, se destinata a soddisfare un fabbisogno di parte corrente, fa nascere un'obbligazione passiva il cui valore è stato attribuito all'esercizio in cui si prevede sarà adempiuta completamente la prestazione;
- *Acquisti con fornitura ultrannuale (beni e servizi)*. Le uscite di questa natura, come nel caso di contratti d'affitto o di somministrazione periodica di durata ultrannuale, sono attribuite, pro quota, agli esercizi in cui andrà a maturare la rata di affitto o sarà evasa la parte di fornitura di competenza di quello specifico anno;
- *Aggi sui ruoli (beni e serv*izi). È prevista nello stesso esercizio in cui le corrispondenti entrate saranno accertate,e per un importo pari a quello contemplato dalla convenzione stipulata con il concessionario;
- *Gettoni di presenza (beni e serv*izi). Sono attribuiti all'esercizio in cui la prestazione è resa, e questo, anche nel caso in cui le spese siano eventualmente liquidate e pagate nell'anno immediatamente successivo;
- *Utilizzo beni di terzi (beni e servizi).* Le spese relativa al possibile utilizzo di beni di terzi, come ad esempio le locazioni e gli affitti passivi, è prevista a carico degli esercizi in cui l'obbligazione giuridica passiva viene a scadere, con il diritto del proprietario a percepire il corrispettivo pattuito;
- *Contributi in conto gestione (trasferimenti correnti).* Sono stanziati nell'esercizio in cui si prevede sarà adottato l'atto amministrativo di concessione oppure, più in generale, nell'anno in cui il diritto ad ottenere l'importo si andrà a perfezionare. Infatti, se è previsto che l'atto di concessione debba indicare espressamente le modalità, i tempi e le scadenze dell'erogazione, la previsione di spesa ne prende atto e si adegua a tale prospettiva, attribuendo così l'importo agli esercizi in cui l'obbligazione verrà effettivamente a scadere;
- Contributi in conto interessi *(trasferimenti correnti).* Sono di competenza degli esercizi in cui verranno a scadere le singole obbligazioni poste a carico di questo ente (concedente), che si uniforma, così facendo, al contenuto del piano di ammortamento del prestito assunto dall'ente beneficiario del contributo;
- Contributi correnti a carattere pluriennale *(trasferimenti correnti).* Se previsti in bilancio, seguono i criteri di attribuzione esposti per i contributi in conto interesse;
- *Oneri finanziari su mutui e prestiti (interessi passivi)*. Sono stati previsti e imputati negli esercizi in cui andrà a scadere ciascuna obbligazione giuridica passiva. Dal punto di vista economico, si tratta della remunerazione sul capitale a prestito che sarà liquidato all'istituto concedente sulla base del piano di ammortamento;
- *Conferimento di incarichi a legali (beni e servizi)*. Questo genere di spese legali, la cui esigibilità non è determinabile a priori, sono provvisoriamente imputare all'esercizio in cui il contratto di prestazione d'opera intellettuale è firmato ed in deroga, quindi, al principio della competenza potenziata. Si tratta di un approccio adottato per garantire l'iniziale copertura e poi effettuare, in sede di riaccertamento dei residui passivi a rendiconto, la re-imputazione della spesa ad un altro esercizio. Quest'ultima operazione, comporterà il ricorso alla tecnica del *fondo pluriennale vincolato* che consente di reimputare l'impegno ad un altro esercizio, purché la relativa spesa sia stata interamente finanziata nell'esercizio in cui sorge l'originaria obbligazione;
- *Sentenze in itinere (beni e servizi)*. La presenza di cause legali in cui sussistono fondate preoccupazioni circa l'esito non favorevole del contenzioso è un elemento che può incidere sulla solidità e sulla sostenibilità nel tempo degli equilibri di bilancio, e questo, anche in presenza di sentenze non definitive. Esiste, pertanto, un'obbligazione passiva che è condizionata al verificarsi di un evento successivo (l'esito del giudizio o del ricorso) ma che va subito fronteggiata. In presenza di situazioni come quella delineata è stata valutata dall'ente la possibilità di accantonare l'onere stimato in un apposito fondo rischi, la cui modalità di gestione contabile è già descritta in altro specifico argomento, a cui pertanto si rinvia.

Il prospetto mostra la composizione sintetica delle uscite correnti del solo esercizio di competenza, gli stanziamenti aggiornati con i relativi impegni assunti e l'indicazione dell'attuale grado di realizzo (percentuale di impegno).

Tit.1/U (Correnti)		**Stanziamenti** 2019	**Impegni** 2019	**% Impegnato**
101 Redditi da lavoro dipendente			999.532,80	
102 Imposte e tasse a carico dell'ente			69.110,81	
103 Acquisto di beni e servizi			2.051.550,81	
104 Trasferimenti correnti			452.602,90	
105 Trasferimenti di tributi			0,00	
106 Fondi perequativi			0,00	
107 Interessi passivi			0,00	
108 Altre spese per redditi da capitale			0,00	
109 Rimborsi e poste correttive delle entrate			9.488,44	
110 Altre spese correnti			107.636,42	
	Totale (+)	8.729.958,10	3.689.922,18	
FPV stanziato a bilancio corrente (FPV/U)	(-)	0,00	-	
	Totale (al netto FPV/U)	8.729.958,10	3.689.922,18	42,27%

7.3 Spese in conto capitale

Gli interventi per l'acquisto o la realizzazione di beni e servizi durevoli, nella previsione aggiornata, sono stati allocati negli anni in cui andranno a scadere le singole obbligazioni derivanti dalla rispettiva convenzione o contratto. Per gli interventi che non richiedono la stima dei tempi di realizzo (cronoprogramma), l'imputazione è

stata effettuata secondo il principio generale, in corrispondenza della prevista esigibilità della spesa.
Rientrano in questo contesto le spese in conto capitale a carico dell'ente (Macro.201/U), gli investimenti fissi lordi (Macro.202/U), i contributi agli investimenti (Macro.203/U), i trasferimenti in conto capitale (Macro.204/U) ed a cui si aggiunge la voce residuale delle altre spese in conto capitale (Macro.205/U).
Con riguardo alle problematiche considerate durante l'aggiornamento del bilancio, si evidenzia quanto segue:

- *Finanziamento dell'opera*. La copertura delle spese d'investimento deve sussistere fin dall'inizio e per l'intero importo della spesa, e questo, anche in presenza si una situazione che preveda l'assunzione degli impegni su più esercizi, secondo il criterio della competenza potenziata. L'eventuale presenza in bilancio di stanziamenti in conto capitale, pertanto, non autorizza di per sé l'assegnazione dei lavori che avverrà solo dopo l'avvenuto e completo accertamento della corrispondente entrata. Per maggiori dettagli su questo aspetto si rinvia allo specifico argomento della Salvaguardia dedicato alle modalità e al finanziamento degli investimenti;
- *Adeguamento del crono programma.* L'intervento può essere realizzato nei tempi previsti oppure subire variazioni in corso d'opera dovute al verificarsi di situazioni non previste o preventivabili. Premesso ciò, se durante la gestione dovesse emergere uno scostamento tra la data presunta e quella di effettivo di avanzamento dei lavori, tale da comportare lo slittamento della previsione in un diverso esercizio, il necessario riallineamento contabile formerà oggetto di specifico provvedimento. L'adeguamento delle previsioni con l'andamento effettivo sarà effettuato con una variazione di bilancio che ricollocherà sia le previsioni di spesa che gli impegni eventualmente già assunti, con l'interessamento del fondo pluriennale;
- *Trasferimenti in conto capitale a favore di terzi*. La concessione di contributi di parte investimento, pur essendo collocata tra le spese in conto capitale, non appartiene a questo comparto. Si tratta, infatti, della prevista erogazione di fondi a beneficio di altri soggetti che assume, nell'ottica economica, la natura di un disinvestimento. Anche per questo motivo, queste voci sono collocate negli equilibri di bilancio tra quelle assimilate alle uscite di parte corrente. Gli eventuali stanziamenti di questa natura sono pertanto soggetti agli stessi principi di competenza adottati per i trasferimenti correnti, già analizzati nell'omonimo argomento.

Il prospetto mostra la composizione sintetica delle uscite in conto capitale della competenza, gli stanziamenti aggiornati con i relativi impegni assunti e l'indicazione dell'attuale grado di realizzo (percentuale di impegno).

Tit.2/U (In conto capitale)		**Stanziamenti** 2019	**Impegni** 2019	**% Impegnato**
201 Tributi in conto capitale a carico dell'ente			0,00	
202 Investimenti fissi lordi e acquisto di terreni			713.792,73	
203 Contributi agli investimenti			0,00	
204 Altri trasferimenti in conto capitale			0,00	
205 Altre spese in conto capitale			0,00	
	Totale (+)	14.699.617,99	713.792,73	
FPV stanziato a bilancio investimenti (FPV/U)	(-)	0,00	-	
	Totale	14.699.617,99	713.792,73	4,86%

7.4 Incremento di attività finanziarie

Sono comprese nell'aggregato le operazioni riconducibili ad acquisizioni di attività finanziarie (Macro.301/U), concessione crediti a breve termine (Macro.302/U), a medio e lungo termine (Macro.303/U), con l'aggiunta della voce residuale relativa alle altre spese per incremento di attività finanziarie (Macro.304/U).
Gli stanziamenti aggiornati sono stati previsti nell'esercizio in cui viene a scadere l'obbligazione, rispettando la regola che considera, come discriminante, l'esigibilità del credito nell'esercizio in cui la spesa sarà imputata. In particolare, le concessioni di crediti sono costituite da operazioni di diverso contenuto ma che hanno in comune lo scopo di fornire dei mezzi finanziari a terzi, di natura non definitiva, che il percipiente è obbligato a restituire. Questa caratteristica differenza la concessione di credito dal contributo in C/capitale, che invece è definitivo.
Nello specifico, ed entrando così nel merito degli stanziamenti aggiornati per incremento di attività finanziarie:

- *Anticipazione di liquidità*. Si verifica quando l'ente, in alternativa alla concessione di un vero e proprio finanziamento, decide di erogare a terzi un anticipo di cassa di natura transitoria. I naturali beneficiari di questa operazione possono essere gli enti ed organismi strumentali e le società controllate o partecipate. Per questo tipo di operazione, di norma, il rientro del capitale anticipato si verifica in tempi ragionevolmente rapidi, per lo più nello stesso esercizio del flusso monetario in uscita. In quest'ultimo caso, all'uscita corrisponderà analoga previsione di entrata (riscossione di crediti) collocata nel medesimo esercizio;
- *Concessione di finanziamento*. Questo tipo di operazione, a differenza dal precedente, è assimilabile ad un formale finanziamento concesso a titolo oneroso. L'elemento determinante che qualifica l'intervento dell'ente è l'attività esercitata del soggetto che ne viene poi a beneficiare, ritenuta meritevole di intervento finanziario. È il caso, ad esempio, del possibile finanziamento di un fondo di rotazione pluriennale, e di solito associato ad uno specifico piano temporale di rientro del credito concesso.

Le operazioni appena descritte, ove previste nel triennio, sono state stanziate nell'esercizio in cui si presume sarà adottato l'atto amministrativo di concessione, purché l'iter procedurale abbia termine nello stesso anno. In caso contrario, e cioè quando il diritto di credito del futuro percipiente si colloca in un orizzonte temporale diverso da quello di adozione dell'atto, lo stanziamento di spesa è riportato negli esercizi in cui l'obbligazione passiva, a carico di questa amministrazione, verrà a maturare.
Il prospetto mostra la composizione sintetica delle uscite per incremento di attività finanziarie di competenza, gli stanziamenti aggiornati con i relativi impegni e l'attuale grado di realizzo (percentuale di impegno).

Tit.3/U (Incremento attività finanziarie)	Stanziamenti 2019	Impegni 2019	% Impegnato
301 Spese per acquisizione di attività finanziarie		0,00	
302 Concessione crediti di breve termine		0,00	
303 Concessione crediti di medio-lungo termine		0,00	
304 Altre spese per incremento di attività finanziarie		0,00	
Totale	0,00	0,00	-

7.5 Rimborso di prestiti

Gli stanziamenti aggiornati destinati alla restituzione dei prestiti sono stati allocati nell'esercizio in cui verrà a scadere l'obbligazione giuridica e che corrisponde, in termini monetari, alla rata di ammortamento annuale.
Appartengono a questa classificazione il rimborso dei titoli obbligazionari (Macro.401/U), dei prestiti a breve termine (Macro.402/U), dei mutui e altri finanziamenti a medio e lungo termine (Macro.403/U) oltre al raggruppamento residuale del rimborso di altre forme di indebitamento (Macro.404/U).
Nello specifico, ed entrando così nel merito degli stanziamenti aggiornati di bilancio, si sottolinea che:

- *Quota capitale.* Si tratta della restituzione dell'importo originariamente concesso secondo la progressione indicata dal piano di ammortamento. L'imputazione della spesa, senza alcuna eccezione, è stata effettuata nel rispetto del principio generale di competenza ed è collocata tra i rimborsi di prestiti;
- *Quota interessi.* È l'importo che è pagato all'istituto concedente, insieme alla restituzione della parte capitale, a titolo di controprestazione economica per l'avvenuta messa a disposizione della somma mutuata. La quota interessi, pur essendo imputata in bilancio con gli stessi criteri della quota capitale, è collocata, diversamente da quest'ultima, tra le spese correnti (Macro.107/U).

Il prospetto mostra la composizione delle uscite per rimborso prestiti della competenza, gli stanziamenti aggiornati con i relativi impegni assunti e l'indicazione dell'attuale grado di realizzo (percentuale di impegno).

Tit.4/U Rimborso di prestiti	Stanziamenti 2019	Impegni 2019	% Impegnato
401 Rimborso di titoli obbligazionari		0,00	
402 Rimborso prestiti a breve termine		0,00	
403 Rimborso mutui e altri finanziamenti a medio lungo termine		0,00	
404 Rimborso di altre forme di indebitamento		0,00	
405 Fondi per rimborso prestiti		0,00	
Totale	293.000,00	0,00	-

7.6 Chiusura delle anticipazioni

Sono associate a questa casistica le operazioni di restituzione delle anticipazioni ricevute dal tesoriere/cassiere (macro aggregato 501/U) che si contrappongono all'analoga voce, presente tra le entrate del medesimo esercizio, destinata a comprendere l'acquisizione di anticipazioni da istituto tesoriere/cassiere (tipologia 100/E).
L'eventuale somma prevista in bilancio indica la dimensione complessiva delle aperture di credito che potrebbero essere richieste al tesoriere (entrate) per poi essere restituite, solo in un secondo tempo, dopo l'avvenuta registrazione contabile dell'operazione nel versante delle spese. Si tratta di movimenti che nella formulazione adottata per la contabilità finanziaria non costituiscono un vero e proprio debito, essendo sorti per far fronte a temporanee esigenze di liquidità che dovranno essere chiuse entro la fine dello stesso esercizio.
Anche in questo caso, non essendo prevista alcuna deroga al principio di riferimento, vale la regola generale che impone di prevedere la possibile spesa nell'esercizio in cui l'impegno diventerà effettivamente esigibile.
Il prospetto mostra la composizione sintetica delle uscite per anticipazioni, gli stanziamenti aggiornati con i relativi impegni già assunti e l'indicazione dell'attuale grado di realizzo (percentuale di impegno).

Tit.5/U Chiusura anticipazioni da tesoriere/cassiere	Stanziamenti 2019	Impegni 2019	% Impegnato
Chiusura anticipazioni da tesoriere/cassiere		0,00	
Totale	0,00	0,00	-

7.7 Altre considerazioni sulle uscite

Non ci sono considerazioni particolari da segnalare su altri elementi inerenti la valutazione e l'andamento delle uscite, in aggiunta o ad integrazione di quanto già riportato in questa sezione della Salvaguardia degli equilibri.

8 FENOMENI CHE NECESSITANO DI PARTICOLARI CAUTELE

8.1 Valutazione prudente di fenomeni ad impatto differito

Il bilancio era stato a suo tempo predisposto, e poi monitorato ed eventualmente aggiornato, in modo da iscrivere e conservare tra le entrate le componenti positive che ragionevolmente si renderanno disponibili nel periodo amministrativo considerato. Con lo stesso procedimento, le componenti negative erano state invece limitate alle sole voci che avrebbero comportato l'assunzione di impegni di spesa realmente sostenibili, in quanto finanziati dalle risorse previste. Come conseguenza di questa impostazione, mantenuta anche in sede di eventuale variazione di bilancio, l'importo dei singoli stanziamenti è tutt'ora dimensionato in modo da evitare la sottostima delle entrate come delle uscite (rispetto del *principio n.9 - Prudenza*).
L'approccio prudente alla politica di bilancio ha quindi creato le condizioni affinché i successivi atti di gestione possano poggiare su basi finanziarie solide. Questa affermazione è sicuramente valida per gli eventi che presentano caratteristiche di normalità e semplicità operativa; situazioni, quindi, prive di rischio significativo.
Ma nel medesimo intervallo di tempo si possono anche manifestare fenomeni che non offrono lo stesso grado di prevedibilità e facilità di intervento, aspetti su cui è opportuno concentrare le dovute attenzioni anche nella verifica infrannuale.
Nel predisporre l'operazione di Salvaguardia, ad esempio, è stata posta particolare attenzione nel valutare l'impatto di alcuni particolari fenomeni, come la consistenza e le possibili implicazioni prodotte dallo stato di avanzamento e dalla modalità di finanziamento degli investimenti, dalla situazione della gestione residui, oltre alla presenza di situazioni in corso di definizione che possono portare alla formazione debiti fuori bilancio. Si tratta di fatti e circostanze che devono essere oggetto di particolari cautele e, come tali, affrontate in modo separato nei successivi punti.

8.2 Stato di finanziamento degli investimenti previsti

Le *fonti* a cui l'ente può accedere per reperire beni o servizi di natura durevole sono le entrate correnti destinate per legge a tale scopo, l'eccedenza corrente di bilancio (risparmio), l'alienazione di beni e diritti patrimoniali, i proventi dei permessi di costruire (oneri di urbanizzazione), i trasferimenti in conto capitale, le accensioni di prestiti e l'avanzo di amministrazione (eccedenza di esercizi pregressi). L'eventuale fondo pluriennale vincolato applicato (FPV/E), pur essendo collocato tra le entrate, è solo la riproposizione in bilancio, per esigenze di quadratura contabile dovute all'adozione del criterio di competenza finanziaria potenziata, di entrate in prevalenza a specifica destinazione che sono già state contabilizzate ed accertate in esercizi precedenti.
Il FPV stanziato in entrata, in definitiva, può essere paragonato al finanziamento delle spese di bilancio ottenuto applicando in entrata con la parte vincolata dell'avanzo di amministrazione: sono due modalità che hanno origine diversa ma simile natura contabile. Si tratta, per la quasi totalità, di entrate con vincolo di "specifica destinazione". Questo significa che la decisione di finanziare un investimento con fonti di questa natura può essere modificata, anche in presenza di future economie di spesa, solo con l'adozione di particolari procedimenti contabili, sempre adeguatamente motivati.
Per quanto riguarda le spese in conto capitale, gli effetti indotti dall'*espansione degli investimenti* sono per taluni versi sicuramente positivi, come il beneficio immediato prodotto sull'economia locale (maggiore disponibilità di lavoro) e sulla qualità dei servizi resi (disponibilità di infrastrutture migliori) ma ci possono essere anche conseguenze negative, come l'impatto che può derivare dal rimborso del prestito (quota capitale e interessi) in presenza di un opera finanziata con il ricorso al credito oneroso di terzi.
Per quanto riguarda invece gli *aspetti prettamente contabili* relativi allo stato di attivazione e alla modalità di finanziamento degli investimenti, in sede di Salvaguardia si sottolinea quanto segue:

- *Grado di copertura.* Ciascuna spesa è tutt'ora associata alla corrispondente fonte di entrata. Si da atto, inoltre, che la successiva attivazione dell'opera, con l'assegnazione delle prestazioni di natura tecnica o intellettuale, ha luogo solo dopo il completo reperimento del finanziamento previsto. L'intervento, infatti, deve essere coperto da opportune risorse fin dall'inizio, e questo, a prescindere dallo sviluppo temporale dei lavori (crono programma) e dai tempi di assunzione dei relativi impegni;
- *Criterio d'imputazione.* Il finanziamento effettivo di ciascun investimento può derivare sia da poste accertate e interamente imputate nello stesso esercizio che da entrate accertate nell'esercizio ma imputate in esercizi successivi. Ciò premesso, costituiscono idonea copertura finanziaria, nel primo caso, le risorse accertate e imputate nello stesso esercizio, compreso l'avanzo di amministrazione deliberato a rendiconto e poi applicato a bilancio, mentre nel secondo, le entrate accertate nello stesso esercizio ma imputate negli anni successivi, purché l'esigibilità dell'incasso dipenda dalla semplice manifestazione unilaterale dell'ente o da quella conclamata degli enti pubblici concedenti;
- *Finanziamento con avanzo effettivo.* Il risultato positivo accertato con l'approvazione del rendiconto è destinabile al finanziamento di investimenti solo se non sussiste l'esigenza di coprire altre spese con un grado di priorità più elevato, come il finanziamento dei debiti fuori bilancio, il riequilibrio della gestione corrente, il fabbisogno per l'accantonamento di passività potenziali (fondo crediti di dubbia esigibilità) o l'estinzione anticipata di prestiti;
- *Permessi a costruire.* L'eventuale copertura della spesa con gli introiti di questa natura (oneri urbanizzazione) è effettuato con i soli crediti accertati e imputati nel medesimo esercizio, come previsto dal corrispondente principio contabile applicato.

Il successivo prospetto mostra lo stato di finanziamento complessivo degli investimenti mettendo in evidenza l'avvenuta o meno attivazione della rispettiva fonte di finanziamento, parziale o totale. La situazione, come riportata nel prospetto ed avendo soprattutto riguardo al possibile ricorso all'indebitamento, anche non assistito da eventuali contributi in conto interessi, non richiede particolari interventi correttivi in sede di Salvaguardia degli equilibri. I possibili provvedimenti migliorativi e/o correttivi, frutto di nuove ed ulteriori valutazioni d'insieme,

saranno ponderati ed eventualmente adottati solo in seguito al normale svolgimento dell'attività di monitoraggio e controllo sulla gestione.

Finanziamento degli investimenti previsti nel 2019 (Situazione aggiornata)	Investimenti 2019		
	Previsti	**Finanziati**	Da finanziare
Riqualificazione piazze Incoronazione - Umberto I	300.000,00	0,00	300.000,00
Realizzazione di un nuovo polo scolastico	10.039.648,12	0,00	10.039.648,12
Messa in sicurezza video sorveglianza citta sicura	200.000,00	0,00	200.000,00
Adeguam. sismico - abbattimento barr arch ed scola	500.000,00	0,00	500.000,00
Completamento asilo nido Rivoli	100.000,00	0,00	100.000,00
Pulizia e messa in sicurezza Fossi	100.000,00	0,00	100.000,00
Sist viabilità zona tozze - campello	338.624,80	0,00	338.624,80
Rifacimento marciapiede - Via 8 Marzo	100.000,00	100.000,00	0,00
Messa in sicurezza ed scolastici	600.000,00	600.000,00	0,00
Totale	**12.278.272,92**	**700.000,00**	11.578.272,92

8.3 Modalità di finanziamento degli investimenti attivati

Come anticipato nel punto precedente, la concreta attivazione di un investimento, con la relativa assegnazione del progetto o il successivo inizio dei lavori, può avvenire solo in seguito all'avvenuto perfezionamento del relativo finanziamento. Il prospetto che segue mette in luce, nel caso in cui taluni interventi in conto capitale siano già stati finanziati, in tutto o solo in parte, la rispettiva fonte di entrata.
La situazione, come riportata nel prospetto e sulla base delle informazioni al momento disponibili, non richiede alcun intervento correttivo con carattere d'urgenza diverso dalle normali operazioni di Salvaguardia degli equilibri di bilancio disposte con il presente provvedimento. I possibili provvedimenti migliorativi e/o correttivi, frutto di nuove ed ulteriori valutazioni d'insieme, saranno ponderati ed eventualmente adottati solo in seguito al normale svolgimento dell'attività di monitoraggio e controllo sulla gestione.

Modalità di finanziamento dei principali investimenti attivati nell'esercizio	Investimento **2019**
Fondo pluriennale vincolato (FPV/E)	0,00
Avanzo di amministrazione	0,00
Risorse di parte corrente	0,00
Contributi in conto capitale	700.000,00
Mutui passivi	0,00
Altre fonti di finanziamento	0,00
Totale	**700.000,00**

8.4 Gestione dei residui attivi e passivi

La chiusura dell'ultimo rendiconto, a suo tempo deliberato, è stata preceduta dalla ricognizione dei residui attivi e passivi relativi ad esercizi pregressi (riaccertamento) per verificare la fondatezza della rispettiva posizione giuridica originaria, il permanere nel tempo della posizione creditoria o debitoria, la corretta imputazione contabile in base al criterio di esigibilità dell'entrata e della spesa, ed infine, l'esatta collocazione nella rispettiva struttura contabile. L'operazione è stata condotta nel rispetto delle disposizioni di cui al principio contabile della competenza finanziaria potenziata.
In seguito all'operazione di riaccertamento, i residui attivi e passivi sono stati aggiornati per costituire la consistenza iniziale delle corrispondenti poste del bilancio di previsione in corso.
Durante la gestione successiva, queste poste possono avere concluso il loro normale iter procedurale per effetto dell'avvenuto incasso del credito (residuo attivo) o per il pagamento del debito (residuo passivo). Oltre a questo, ci possono essere state delle circostanze tali da indurre il servizio finanziario a rivedere in aumento o in diminuzione la consistenza del credito (maggiore o minore residuo attivo) o all'eliminazione parziale o totale del debito (minore residuo passivo). In altre parole, possono essere sopraggiunte eventuali situazioni dei crediti di dubbia e difficile esazione, di crediti inesigibili, di crediti riconosciuti insussistenti per la sopravvenuta estinzione legale del diritto o per l'indebito o erroneo accertamento originario del diritto al credito. Nel versante opposto, i residui passivi possono essere diventati insussistenti per l'avvenuta legale estinzione (prescrizione) o per indebito o erroneo impegno di un'obbligazione non dovuta.
In entrambi i casi, la modifica sostanziale nella consistenza iniziale dei residui dovrà poi essere formalizzata con l'operazione di riaccertamento ordinario effettuata in sede di approvazione del rendiconto sull'esercizio in corso; allo stato attuale, invece, quello che conta è verificare l'impatto di queste eventuali operazioni sul mantenimento degli equilibri complessivi di bilancio (competenza e residui).
La tabella successiva mostra la situazione aggiornata della gestione residui accostando la consistenza iniziale (rendiconto precedente) con lo stato di avanzamento della procedura amministrativa di riscossione (residui attivi) o pagamento (residui passivi), individuandone così lo stato di effettivo realizzo.
La situazione, come riportata nel prospetto e sulla base delle informazioni al momento disponibili, non richiede alcun intervento correttivo con carattere d'urgenza diverso dalle normali operazioni di Salvaguardia degli equilibri di bilancio disposte con il presente provvedimento. I possibili provvedimenti migliorativi e/o correttivi, frutto di nuove ed ulteriori valutazioni d'insieme, saranno ponderati ed eventualmente adottati solo in seguito al normale svolgimento dell'attività di monitoraggio e controllo sulla gestione.

Gestione dei residui (Situazione aggiornata)		**Residui iniziali**	**Riscossioni e Pagamenti**	**% Realizzato**
Residui attivi				
Tributi	(+)	1.780.641,36	570.196,89	32,02%
Trasferimenti correnti	(+)	670.847,76	7.019,19	1,05%
Extratributarie	(+)	317.695,93	158.329,42	49,84%
Entrate in conto capitale	(+)	3.751.710,44	116.005,18	3,09%
Riduzione di attività finanziarie	(+)	0,00	0,00	-
Accensione di prestiti	(+)	674.188,74	0,00	-
Anticipazioni da tesoriere/cassiere	(+)	0,00	0,00	-
Entrate C/terzi e partite giro	(+)	260.248,66	35.132,99	13,50%
	Totale	**7.455.332,89**	**886.683,67**	
Residui passivi				
Correnti	(+)	3.884.540,65	1.315.564,22	33,87%
In conto capitale	(+)	5.645.331,68	308.578,35	5,47%
Incremento attività finanziarie	(+)	0,00	0,00	-
Rimborso di prestiti	(+)	410.731,97	85.819,44	20,89%
Chiusura anticipazioni da tesoriere/cassiere	(+)	0,00	0,00	-
Spese C/terzi e partite giro	(+)	351.423,97	11.654,07	3,32%
	Totale	**10.292.028,27**	**1.721.616,08**	

8.5 Debiti fuori bilancio in corso formazione

I debiti fuori bilancio sono situazioni debitorie riconducibili ad attività di gestione intraprese in precedenti esercizi e non ancora formalizzate con l'assunzione del relativo impegno. Le casistiche sono varie, come l'esito di sentenze esecutive, la necessità di coprire disavanzi di consorzi, aziende speciali, istituzioni, l'esigenza di finanziare convenzioni, atti costitutivi e ricapitalizzazioni di società, fino alla necessità di ultimare procedure espropriative ed occupazioni d'urgenza. Un debito fuori bilancio può nascere anche dall'avvenuta acquisizione di beni e servizi in violazione degli obblighi di preventivo impegno della spesa, con la conseguenza che l'amministrazione deve poi dimostrare la pertinenza di questo ulteriore fabbisogno di risorse con le attribuzioni riconducibili alle funzioni proprie dell'ente. Si deve pertanto conciliare, seppure a posteriori, l'acquisto del bene o del servizio con le regole ufficiali della contabilità e della contrattualistica pubblica.
Dal punto di vista operativo, l'ente iscrive in contabilità queste passività pregresse con un procedimento che prevede il loro riconoscimento con apposita delibera soggetta all'approvazione del consiglio, atto che va così ad impegnare e finanziare la relativa spesa. Il riconoscimento del debito, la contabilizzazione della posta nella parte passiva del bilancio e il reperimento del finanziamento, pertanto, sono tre distinti passaggi di un unico procedimento formale che porta alla regolarizzazione della pratica.
La presenza di eventuali debiti fuori bilancio in corso di formazione, al pari di altre passività la cui esistenza è in qualche modo nota ancorché non del tutto definita, può richiedere l'accantonamento di somme tali da consentire, nella prima occasione utile, il riconoscimento formale del debito pregresso con il suo contestuale finanziamento e la registrazione in bilancio.
La situazione, come riportata nel prospetto e sulla base delle informazioni al momento disponibili, non richiede alcun intervento correttivo con carattere d'urgenza diverso dalle normali operazioni di Salvaguardia degli equilibri di bilancio disposte con il presente provvedimento. I possibili provvedimenti migliorativi e/o correttivi, frutto di nuove ed ulteriori valutazioni d'insieme, saranno ponderati ed eventualmente adottati solo in seguito al normale svolgimento dell'attività di monitoraggio e controllo sulla gestione.

Debiti fuori bilancio in corso di formazione (Non ancora riconoscibili)	**Importo**
Sentenze	0,00
Disavanzi	0,00
Ricapitalizzazioni	0,00
Espropri	0,00
Altro	0,00
Totale	**0,00**

Denominazione	Sentenze
Contenuto e valutazioni	Nessun elemento da segnalare

Denominazione	Disavanzi
Contenuto e valutazioni	Nessun elemento da segnalare

Denominazione	Ricapitalizzazioni
Contenuto e valutazioni	Nessun elemento da segnalare

Denominazione	Espropri
Contenuto e valutazioni	Nessun elemento da segnalare

Denominazione	Altro
Contenuto e valutazioni	Nessun elemento da segnalare

8.6 Altre considerazioni su fenomeni particolari

Non ci sono considerazioni tecniche o valutazioni particolari da segnalare su altri elementi inerenti i fenomeni che necessitano particolari cautele, in aggiunta o ad integrazione di quanto già riportato in questa sezione della Salvaguardia degli equilibri.

9 RIEQUILIBRIO DELLA GESTIONE

9.1 L'operazione di riequilibrio della gestione

L'ordinamento degli enti locali ha ribadito il ruolo centrale del consiglio come organo di verifica e controllo formale sul mantenimento degli equilibri di bilancio nel corso dell'esercizio, attribuzione a cui va ad affiancarsi l'altrettanto importante compito di natura sostanziale attribuito al responsabile del servizio finanziario e contabile, principale punto di riferimento tecnico in questa complessa materia. L'analisi sugli equilibri finanziari, talvolta accompagnata anche dalla verifica sullo stato di attuazione dei programmi (missioni articolate in programmi) costituisce, inoltre, un elemento importante che caratterizzano il sistema più vasto ed articolato del controllo sulla gestione.
La verifica sugli equilibri generali di bilancio influenza sia il contenuto che la portata della successiva attività deliberativa dell'organo collegiale. Infatti, qualora ne ricorrano i presupposti, il consiglio approva anche l'operazione di "*Riequilibrio della gestione*". Questo importante provvedimento diventa indispensabile quando l'intero bilancio non è più in equilibrio in termini di competenza o di cassa e si prospetta l'ipotesi della chiusura del rendiconto dell'esercizio in corso in disavanzo di gestione (competenza) o di amministrazione (competenza più residui).
Il riequilibrio della gestione, quindi, è un'operazione finalizzata al ripristino del pareggio finanziario qualora quest'ultimo, per il verificarsi di circostanze particolari - come il venire meno di entrate previste, l'insorgere di un maggiore fabbisogno di spesa, compreso il possibile adeguamento del fondo crediti di dubbia esigibilità (vedi specifico argomento della Salvaguardia) - sia in qualche modo messo in discussione.
Il ripristino della situazione sostanziale di pareggio è attuato agendo su una o più direzioni, che possono interessare sia il versante delle entrate (ulteriori disponibilità) che quello delle uscite (contrazione della spesa).
Mentre la verifica sul permanere degli equilibri di bilancio (Salvaguardia) è un adempimento obbligatorio che il consiglio è tenuto comunque a deliberare, la successiva operazione di riequilibrio della gestione viene messa in atto solo nel caso in cui, durante questa verifica sull'andamento globale della gestione, si rilevi una situazione di squilibrio finanziario. E questo, sia nel caso di uno sbilanciamento già esistente (situazione attuale) che tendenziale (proiezione a fine anno).
Per norma di legge, infatti, il consiglio deve dare atto del permanere degli equilibri generali di bilancio o, in caso contrario, adottare le misure necessarie per riportare la situazione in pareggio. Non si tratta, pertanto, di una facoltà concessa all'organo consiliare ma di una precisa competenza, che è obbligatoria ed esclusiva.
L'operazione di riequilibrio, di per sé, non è un procedimento così raro e dal significato negativo per l'immagine di efficienza o di funzionalità dell'amministrazione che la deve attuare, ed anzi, la capacità dell'ente di riportare rapidamente il bilancio in pareggio è sicuramente un elemento che ne caratterizza la serietà organizzativa e l'elevata professionalità tecnica.
Alcune circostanze che possono talvolta portare al riequilibrio, come l'emergere di debiti fuori bilancio o il venire meno dell'equilibrio finanziario tra le entrate e le uscite della competenza, possono avere avuto origine da fatti difficilmente prevedibili o dipendere da motivi di forza maggiore oppure da cause esterne all'ente. L'operazione, pertanto, è certamente non abituale ma non di natura eccezionale. Non è tanto l'operazione in sé che è straordinaria quanto l'importanza e la dimensione delle poste che sono riconosciute e contestualmente finanziate; quello che conta, pertanto, è il volume dei mezzi interessati.
In ogni caso, qualunque sia la sua dimensione quantitativa, l'operazione di riequilibrio si compone di due aspetti, perfettamente coordinati tra di loro: il riconoscimento formale delle singole poste passive con la contestuale quantificazione dell'ammontare globale delle maggiori esigenze, in termini di competenza o di cassa, seguito subito dopo dal finanziamento dell'intera operazione, con l'individuazione delle modalità e dei tempi necessari per il ripristino degli equilibri di bilancio.
L'espansione della capacità di spesa dell'ente, infatti, è sempre condizionata al reperimento delle necessarie risorse con la conseguenza che l'insorgere di nuove necessità finanziarie legate al riequilibrio della gestione non può che presupporre il bilanciamento dell'operazione con l'acquisizione di nuove entrate o il contenimento delle spese originariamente previste.

9.2 La verifica sulle maggiori esigenze

Nella vita economico/finanziaria dell'ente si possono verificare talune circostanze particolari che possono produrre una significativa alterazione degli equilibri di bilancio, originata da varie situazioni:
- L'accertamento di debiti fuori bilancio riconducibili ad ipotesi per le quali esiste la possibilità di un loro successivo riconoscimento giuridico;
- La chiusura del consuntivo dell'esercizio precedente in disavanzo di amministrazione a cui deve fare seguito il tempestivo ripiano;
- La previsione della chiusura dell'esercizio in disavanzo, dovuto al verificarsi di sopraggiunti squilibri nelle risorse di competenza (accertamenti imputabili all'esercizio inferiori alle necessità di impegno o aumento del fabbisogno di spesa anche dovuto all'adeguamento del fondo crediti di dubbia esigibilità) o nella gestione dei residui (venire meno di residui attivi non compensata dall'eliminazione di una quota sufficiente di residui passivi o dall'avvenuto accantonamento di un fondo svalutazione crediti di sufficiente capienza);
- Mancanza di equilibrio sostenibile nel tempo tra le previsioni di cassa ed i corrispondenti movimenti effettivi (riscossioni e pagamenti).

Il contenuto della ricognizione, come definito dal legislatore contabile, è volto proprio ad individuare la presenza di situazioni particolari, pregresse o sopravvenute, tali da indurre l'ente ad adottare il necessario riequilibrio della gestione.
La tabella seguente riporta le circostanze che possono dare origine al riequilibrio della gestione per il venire meno degli equilibri finanziari. Nel caso questa circostanza si verifichi, questo comporta il riconoscimento della fattispecie che ha originato l'insorgere dello squilibrio complessivo unitamente al finanziamento delle

conseguenti maggiori esigenze di bilancio, annuali o pluriennali. Quest'ultimo aspetto è trattato separatamente, nel punto successivo.

Maggiori esigenza di spesa (Riequilibrio della gestione)		**Maggiori esigenze**
Debiti fuori bilancio		
Sentenze esecutive	(+)	0,00
Disavanzi di consorzi, aziende speciali e istituzioni	(+)	0,00
Ricapitalizzazioni di società di capitali	(+)	0,00
Procedure espropriative o di occupazione d'urgenza	(+)	0,00
Altro	(+)	0,00
	Totale	0,00
Disavanzo pregresso da rendiconto		
Disavanzo esercizio pregresso da ripianare	(+)	0,00
	Totale	0,00
Disavanzo emergente da competenza		
Squilibrio della gestione residui	(+)	0,00
Squilibrio della gestione di competenza	(+)	0,00
	Totale	0,00
	Maggiori esigenze di spesa	**0,00**

9.3 Il finanziamento dell'eventuale riequilibrio

L'esistenza di uno squilibrio finanziario della gestione complessiva comporta l'immediato intervento del consiglio che deve mettere in atto un'adeguata manovra di rientro. Uno squilibrio di natura transitoria, se immediatamente affrontato, riconduce una situazione di momentanea sofferenza finanziaria, di competenza o cassa, ad un intervento correttivo di contenuta entità, sempre deliberato dall'organo consiliare. Diversamente, il permanere di uno squilibrio che tende a diventare strutturale per l'assenza di manovre risolutive porta alla perdita, a lungo andare, dell'autonomia economico finanziaria. Esiste, pertanto, un diritto/dovere posto a carico dell'ente di agire in modo tempestivo ed adeguato all'entità del fenomeno rilevato.
Le nuove o maggiori necessità di spesa possono essere fronteggiate ricorrendo a vari tipi di strategia finanziaria. Il prospetto successivo elenca tutte queste casistiche e precisa che il rientro può avvenire:
- Applicando l'eventuale avanzo di amministrazione accertato;
- Variando il bilancio con l'accertamento di maggiori entrate certe ed imputabili nell'esercizio;
- Variando il bilancio con la contrazione di eventuali spese correnti, prima previste e imputate nell'esercizio;
- Adottando un piano di rientro che vincoli, oltre l'esercizio in corso, anche gli esercizi successivi;
- Alienando il patrimonio disponibile;
- Convenendo, limitatamente ai debiti fuori bilancio, un piano di rateizzazione dei debiti pregressi;
- Contraendo, esclusivamente per finanziare i debiti fuori bilancio di parte investimento e in assenza di altre possibili alternative, un mutuo passivo a titolo oneroso, purché una norma esplicita lo consenta.

La tabella riporta le modalità di finanziamento dell'eventuale riequilibrio mettendo in evidenza possibili disponibilità del bilancio di competenza e del bilancio triennale, l'avanzo disponibile insieme ad altre risorse di natura eccezionale.

Finanziamento del riequilibrio (Riequilibrio della gestione)		**Finanziamento riequilibrio**
Disponibilità bilancio competenza		
Maggiori entrate correnti	(+)	0,00
Economie di spesa corrente	(+)	0,00
	Totale	0,00
Disponibilità bilancio triennale		
Quota a carico del secondo anno	(+)	0,00
Quota a carico del terzo anno	(+)	0,00
	Totale	0,00
Avanzo disponibile da rendiconto		
Avanzo di amministrazione disponibile	(+)	0,00
	Totale	0,00
Risorse di natura eccezionale		
Alienzaione del patrimonio disponibile	(+)	0,00
Mutuo a finanziamento ripiano (normativa specifica)	(+)	0,00
Altro	(+)	0,00
	Totale	0,00
	Risorse destinate al riequilibrio	**0,00**

9.4 Sintesi finanziaria dell'operazione

L'operazione di riequilibrio della gestione, se messa in atto dall'ente, deve comportare il completo superamento delle condizioni di criticità finanziarie messe in risalto in questo momento dell'esercizio, con la conseguenza che l'intero ammontare delle possibili maggiori esigenze di spesa (debiti fuori bilancio, disavanzo pregresso di

rendiconto e disavanzo emergente della competenza) devono trovare completa copertura con il finanziamento del riequilibrio, attivato con il reperimento delle disponibilità di competenza e del bilancio triennale, dell'avanzo disponibile a rendiconto e di altre risorse di natura o contenuto eccezionale.
Il prospetto riepiloga il contenuto sintetico dell'eventuale operazione, con separata indicazione del pareggio tra maggiori esigenze ed il finanziamento attivato.

Sintesi finanziaria dell'operazione di riequilibrio (Riequilibrio della gestione)		**Importo** (Entrate e Uscite)
Maggiori esigenze di spesa		
Debiti fuori bilancio	(+)	0,00
Disavanzo pregeresso da rendiconto	(+)	0,00
Disavanzo emergente da competenza	(+)	0,00
	Maggiori esigenze di spesa	**0,00**
Finanziamento del riequilibrio		
Disponibilità bilancio competenza	(+)	0,00
Disponibilità bilancio triennale	(+)	0,00
Avanzo disponibile da rendiconto	(+)	0,00
Risorse di natura eccezionale	(+)	0,00
	Risorse destinate al riequilibrio	**0,00**
Riequilibrio della gestione		
Maggiori esigenze di spesa	(-)	0,00
Risorse destinate al riequilibrio	(+)	0,00
	Scostamento	**0,00**

9.5 Altre considerazioni sull'operazione di riequilibrio

Non ci sono considerazioni tecniche o valutazioni particolari da segnalare su altri elementi inerenti l'eventuale operazione di riequilibrio della gestione, in aggiunta o ad integrazione di quanto già riportato in questa sezione della Salvaguardia degli equilibri.

10 CONCLUSIONI

10.1 Considerazioni finali e conclusioni

Questo documento è stato predisposto attenendosi alle regole stabilite dalla normativa in vigore e sono coerenti con le "*Disposizioni in materia di armonizzazione dei sistemi contabili e degli schemi di bilancio*" (D.Lgs.n.118/11) applicabili a questo esercizio. In particolare, dopo le valutazione e le eventuali correzioni messe in atto con l'operazione di Salvaguardia, il bilancio complessivo è in equilibrio e la scomposizione dello stesso nelle singole componenti rispecchia le prescrizioni di legge.
Gli stanziamenti aggiornati di entrata, nel loro totale, corrispondono a quelli di spesa per l'intero triennio mentre è stato valutato con attenzione anche il fabbisogno complessivo di cassa, con i relativi flussi tendenziali previsti sia in entrata (incassi) che in uscita (pagamenti).
I criteri di attribuzione delle entrate e delle uscite rispecchiano il principio della "*competenza finanziaria potenziata*" mentre risulta correttamente ripreso, ed eventualmente stanziato a bilancio, sia il risultato di amministrazione che il fondo pluriennale vincolato. Si è provveduto, inoltre, a valutare ed eventualmente ad aggiornare sia la suddivisione che la composizione del risultato, nei diversi vincoli previsti dalla legge, che l'esatta attribuzione del FPV nei rispettivi esercizi.
I crediti verso terzi sono stati attentamente stimati come il possibile accantonamento del rispettivo fondo svalutazione (FCDE), che risulta in questo momento, pertanto, adeguato allo scopo.
Allo stesso tempo, sulla base delle informazioni al momento disponibili, è stata effettuata una ricognizione sommaria sull'eventuale presenza di debiti fuori bilancio non ancora riconosciuti e/o finanziati.
La spesa per programma, raggruppata in missione, è stata disaggregata nelle due componenti elementari "*Funzionamento*" e "*Investimento*" per determinare lo stato di avanzamento delle procedure di impegno, e ciò al fine di individuare eventuali distorsioni che potessero in qualche modo incidere negli equilibri attuali o tendenziali di bilancio.
Dove la norma dava adito a interpretazioni controverse e non ancora consolidate, è stata scelta una soluzione che andasse a privilegiare la sostanza invece che il puro e semplice rispetto della forma, come previsto dal rispettivo principio. Le informazioni di natura contabile richieste dalla legge sono state riprese e sviluppate nel presente documento fornendo quindi una chiave di lettura tecnica al quadro finanziario complessivo, ripreso nella situazione di metà esercizio.
I fenomeni analizzati in sede di Salvaguardia sono stati descritti con un approccio che li rendesse più comprensibili agli interlocutori in possesso di una conoscenza, anche solo generica, sulla complessa realtà contabile dell'ente locale, con i suoi equilibri finanziari attuali e le prospettive tendenziali.

Le considerazioni sviluppate nei singoli argomenti hanno portato poi a valutare, in un'ottica che è diventata d'insieme, l'eventuale presenza di singoli fenomeni (come l'andamento attuale della gestione residui, lo sviluppo tendenziale della gestione di competenza, la presenza di debiti fuori bilancio non riconosciuti, l'inadeguato finanziamento delle componenti vincolate dell'avanzo di amministrazione o dei crediti di dubbia esigibilità) di rilevanza tale da comportare un'alterazione degli equilibri sostanziali di bilancio, rendendo così necessaria l'adozione del riequilibrio della gestione.

COMUNE DI
ITRI

RICOGNIZIONE SUI PROGRAMMI 2019

INDICE

Presentazione 1
Contenuto e logica espositiva 2

Programmazione e situazione contabile aggiornata
Situazione aggiornata del bilancio triennale 3
Stato di finanziamento del bilancio corrente 4
Stato di finanziamento del bilancio investimenti 5
Situazione aggiornata della programmazione 6

Situazione aggiornata della spesa per missione
Previsioni aggiornate della spesa per missioni 7
Previsione per funzionamento e investimento 8
Impegni aggiornati delle spese per missioni 9
Impegni per funzionamento e investimento 10
Pagamenti aggiornati delle spese per missioni 11
Pagamenti per funzionamento e investimento 12

Stato di attuazione delle missioni articolate in programmi
Stato di realizzazione delle missioni 13
Grado di ultimazione delle missioni 14
Servizi generali e istituzionali 15
Giustizia 17
Ordine pubblico e sicurezza 19
Istruzione e diritto allo studio 21
Valorizzazione beni e attiv. culturali 23
Politica giovanile, sport e tempo libero 25
Turismo 27
Assetto territorio, edilizia abitativa 29
Sviluppo sostenibile e tutela ambiente 31
Trasporti e diritto alla mobilità 33
Soccorso civile 35
Politica sociale e famiglia 37
Tutela della salute 39
Sviluppo economico e competitività 41
Lavoro e formazione professionale 43
Agricoltura e pesca 45
Energia e fonti energetiche 47
Relazioni con autonomie locali 49
Relazioni internazionali 51
Fondi e accantonamenti 53
Debito pubblico 55
Anticipazioni finanziarie 57

Presentazione

L'ordinamento degli enti locali, nella stesura più recente, ha ribadito il ruolo del Consiglio come organo di verifica sull'andamento della fase operativa della programmazione, a suo tempo deliberata. Questo tipo di riscontro è effettuato in sede di assestamento, dato che, secondo il principio contabile applicato alla programmazione "lo schema di delibera di assestamento del bilancio comprendente lo stato di attuazione dei programmi" (punto 4.2/g). In una prospettiva più ampia, che supera quindi l'obbligo minimo imposto dal legislatore, l'attività di monitoraggio politico si sviluppa più volte, e in diverse circostanze, durante l'intero arco dell'esercizio.

La verifica sullo stato di attuazione dei programmi, questi ultimi intesi non solo come una componente della struttura contabile (missioni articolate in programmi) ma come parte integrante del programma politico-attuativo dell'amministrazione, sono elementi importanti che caratterizzano il sistema più vasto del controllo sulla gestione. La verifica di origine politica è talvolta accompagnata, infatti, anche da un controllo prettamente tecnico come quello messo in atto dal sistema di controllo interno che, tra le proprie competenze, deve "valutare l'adeguatezza delle scelte compiute in sede di attuazione dei piani, dei programmi e degli altri strumenti di determinazione dell'indirizzo politico, in termini di congruenza tra i risultati conseguiti e gli obiettivi predefiniti (..)" (D.Lgs.267/00, art.147/2).

È solo il caso di accennare che anche la parte introduttiva del documento unico di programmazione, seppure in una prospettiva che è giustamente rapportata alle reali dimensioni demografiche dell'ente, già tende a costituire un'iniziale base informativa su cui poi andrà ad innestarsi, durante l'esercizio, il riscontro sulla concreta realizzazione dell'originaria capacità di pianificare. È proprio per questo motivo che la sezione operativa dell'originario DUP, secondo la definizione attribuita dal principio contabile, ha lo scopo di "costituire il presupposto dell'attività di controllo strategico e dei risultati conseguiti dall'ente, con particolare riferimento allo stato di attuazione dei programmi nell'ambito delle missioni" (punto 8.2/c).

Il presente adempimento viene quindi a collocarsi idealmente a metà strada tra l'approvazione del documento unico di approvazione (DUP) di inizio esercizio e la relazione finale sui risultati conseguiti durante la gestione (rendiconto). La concreta possibilità di intervenire durante l'anno per porre in essere eventuali operazioni correttive dipende dalla disponibilità di adeguate informazioni di origine contabile ed extra contabile.

Le informazioni di natura finanziaria poste all'attenzione del consiglio, pertanto, non riguardano la sola situazione attuale del bilancio ma devono tendere a considerare, seppure con le cautele dovute alla presenza di un contesto normativo e finanziario spesso instabile, se non addirittura aleatorio, anche la proiezione delle disponibilità di entrata e delle esigenze di spesa fino alla chiusura dell'esercizio.

Il motivo per cui il legislatore ha scelto la parte centrale dell'esercizio come periodo di riferimento per effettuare la ricognizione è sintomatico della volontà di dare un contenuto sostanziale, e non solo formale, a questo significativo adempimento. Nel periodo centrale dell'esercizio, infatti, sono già disponibili numerosi elementi di valutazione che aiutano l'osservatore ad intercettare e giudicare le tendenze operative in atto.

Il Sindaco

Contenuto e logica espositiva

Ricognizione e volontà del legislatore

L'operazione di ricognizione ha una valenza di carattere generale. La volontà espressa dal legislatore è chiara e tende a mantenere un costante rapporto dialettico tra il consiglio comunale e la giunta, favorendo così un riscontro sul grado di realizzazione dei programmi originariamente previsti ed espressi, a livello contabile, dall'aggregato che li contiene per omogeneità di funzione, e cioè la "Missione". Allo stesso tempo, il consiglio verifica periodicamente che l'attività di gestione non si espanda fino ad alterare il normale equilibrio delle finanze comunali. L'attività di spesa, infatti, non può prescindere dalla reale disponibilità di risorse. In questo contesto si inserisce l'importante norma che prevede l'esposizione al principale organo collegiale di un vero e proprio bilancio infrannuale. La possibilità di intervenire aggiornando le scelte programmatiche non è solo concessa dall'ordinamento degli enti locali, ma anzi, è incentivata.

Programmazione e situazione contabile

La parte iniziale del documento, denominata "*Programmazione e situazione contabile aggiornata*", mira quindi a fornire un quadro sintetico del bilancio di competenza (esercizio in corso) e della sua proiezione su base triennale (secondo e terzo anno) anche perché, con l'attuazione dell'armonizzazione contabile, poi culminata con l'adozione del sistema di imputazione delle entrate e delle spese in base al criterio dell'esigibilità dei rispettivi movimenti, sia la programmazione che la gestione operano ora su un effettivo intervallo triennale. Il bilancio, così strutturato ed articolato, ha ormai in linea le informazioni che riguardano la pianificazione triennale, e questo non è certo una novità, ma gli eventuali risvolti gestionali dei rispettivi atti di gestione, il tutto proiettato in un orizzonte temporale che è sempre triennale. Questo prima parte della ricognizione analizza queste informazioni in modo cumulativo e per grossi aggregati contabili.

Situazione aggiornata delle missioni

Nella seconda parte del documento, denominata "*Situazione aggiornata della spesa per missione*", l'attenzione si concentra sul solo versante delle uscite, e in modo specifico, sulla struttura del bilancio composto da missioni poi articolate, ma solo a livello più operativo, in singoli programmi. Viene quindi offerto un quadro d'insieme sulle previsioni aggiornate delle missioni, dando quindi un nuovo risalto all'aspetto della programmazione, sullo stato di impegno della spesa, in modo da fornire un livello attendibile di informazioni sull'avanzamento dei procedimenti di spesa attivati dall'apparato tecnico, per spostare infine l'attenzione sul grado di ultimazione dei pagamenti, visti come un indicatore contabile dell'avvenuto completamento dell'intervento previsto. Il tutto, in un'ottica che legge questi fenomeni solo nel loro insieme (elenco delle missioni) mentre l'analisi di dettaglio è invece lasciata alla parte finale del documento.

Ricognizione su missioni e programmi

La ricognizione sui programmi, nella sua terza ed ultima parte denominata "*Stato di attuazione delle missioni articolate in programmi*", abbandona la visione d'insieme e pone invece lo sguardo sulle singole missioni, analizzandone lo stato di realizzazione ed il grado di ultimazione, oltre che la loro composizione contabile. Di ogni missione è posta in evidenza sia la componente finanziaria della spesa corrente e dell'eventuale spesa d'investimento, fornendo una chiave di lettura dello stato di avanzamento della missione che non è più, come nel punto precedente, a carattere cumulativo. In questa ottica, è posto in risalto l'andamento della gestione (uscite di parte corrente) separandola dalla componente degli investimenti (uscite in conto capitale). I due comparti, infatti, hanno tempi di realizzazione e regole completamente diverse, tali da rendere poco significativa la visione cumulativa. Per ciascuna di esse è individuata anche la composizione contabile.

PROGRAMMAZIONE E SITUAZIONE CONTABILE AGGIORNATA

Situazione aggiornata del bilancio triennale

Ricognizione ed equilibri di bilancio
Secondo l'attuale disciplina di bilancio, spesso soggetta a spostamento di scadenze, la giunta presenta al consiglio entro il 31 luglio di ciascun anno lo schema provvisorio del Documento unico di programmazione per il triennio successivo. La Giunta, in presenza di significative modifiche al quadro normativo di riferimento, aggiorna il DUP entro il successivo 15 novembre mentre il Consiglio lo delibera in modo definitivo, insieme al bilancio e fatta salva la presenza di rinvii disposti dall'autorità centrale, entro il 31 dicembre. Le previsioni di entrata e uscita di competenza del triennio devono rimanere sempre in equilibrio, una condizione, quest'ultima, che si deve verificare anche in sede di ricognizione sui programmi, come si evince dai successivi prospetti.



Entrate 2019

Previsioni	Competenza	Cassa
Tributi	5.807.452,63	7.587.733,20
Trasferimenti	1.994.555,47	2.665.403,23
Extratributarie	1.239.550,00	1.541.921,20
Entrate C/capitale	14.381.017,99	18.132.728,43
Rid. att. finanziarie	0,00	0,00
Accensione prestiti	300.000,00	974.188,74
Anticipazioni	0,00	0,00
Entrate C/terzi	1.870.000,00	2.130.248,66
Fondo pluriennale	0,00	-
Avanzo applicato	0,00	-
Fondo cassa iniziale	-	5.083.171,78
Totale	**25.592.576,09**	**38.115.395,24**

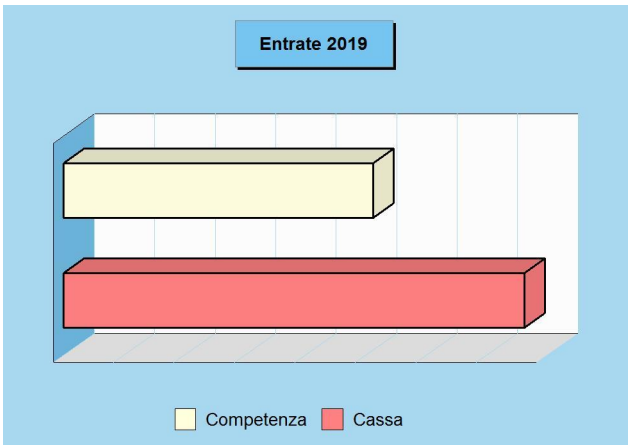

Uscite 2019

Previsioni	Competenza	Cassa
Spese correnti	8.729.958,10	12.495.875,40
Spese C/capitale	14.699.617,99	20.344.949,67
Incr. att. finanziarie	0,00	0,00
Rimborso prestiti	293.000,00	703.731,97
Chiusura anticipaz.	0,00	0,00
Spese C/terzi	1.870.000,00	2.221.423,97
Disavanzo applicato	0,00	-
Totale	**25.592.576,09**	**35.765.981,01**

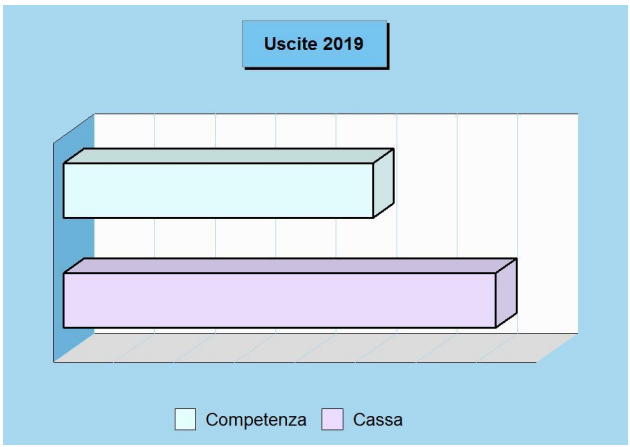

Entrate biennio 2020-21

Previsioni	2020	2021
Tributi	5.833.452,63	5.841.452,63
Trasferimenti	1.994.555,47	1.994.555,47
Extratributarie	1.239.550,00	1.239.550,00
Entrate C/capitale	17.900.831,88	15.563.876,14
Rid. att. finanziarie	0,00	0,00
Accensione prestiti	0,00	0,00
Anticipazioni	0,00	0,00
Entrate C/terzi	1.870.000,00	1.870.000,00
Fondo pluriennale	0,00	0,00
Avanzo applicato	0,00	0,00
Totale	**28.838.389,98**	**26.509.434,24**

Uscite biennio 2020-21

Previsioni	2020	2021
Spese correnti	8.727.458,10	8.721.078,10
Spese C/capitale	17.924.431,88	15.587.476,14
Incr. att. finanziarie	0,00	0,00
Rimborso prestiti	316.500,00	330.880,00
Chiusura anticipaz.	0,00	0,00
Spese C/terzi	1.870.000,00	1.870.000,00
Disavanzo applicato	0,00	0,00
Totale	**28.838.389,98**	**26.509.434,24**

Stato di finanziamento del bilancio corrente

La spesa corrente e gli attuali equilibri
L'ente non può vivere al di sopra delle proprie possibilità per cui il bilancio deve essere mantenuto costantemente in pareggio. Le previsioni di spesa, infatti, sono sempre fronteggiate da altrettante risorse di entrata. Ma utilizzare le disponibilità per far funzionare la macchina operativa è cosa ben diversa dal destinare quelle stesse risorse al versante delle opere pubbliche: variano finalità e vincoli. La tabella divide la situazione attuale del bilancio nelle diverse componenti, separando le risorse destinate alla gestione (bilancio corrente), le spese in conto capitale (investimenti) e le operazioni finanziarie (fondi e C/terzi).

Ricognizione sulle risorse per il funzionamento
Come ogni altra entità economica destinata ad erogare servizi, anche l'ente locale sostiene dei costi, sia fissi che variabili, per far funzionare la struttura. Il fabbisogno richiesto dal funzionamento dell'apparato, come gli oneri per il personale (stipendi, contributi), l'acquisto di beni di consumo (cancelleria, ricambi), le prestazioni di servizi (luce, gas, telefono), unitamente al rimborso di prestiti, hanno sempre bisogno di adeguati finanziamenti. I mezzi destinati a tale scopo hanno una natura ordinaria, come i tributi, i contributi in C/gestione, le entrate extra tributarie. È più raro il ricorso a risorse di natura straordinaria.

Fabbisogno 2019

Bilancio	Entrate	Uscite
Corrente	9.022.958,10	9.022.958,10
Investimenti	14.699.617,99	14.699.617,99
Movimento fondi	0,00	0,00
Servizi conto terzi	1.870.000,00	1.870.000,00
Totale	**25.592.576,09**	**25.592.576,09**

Modalità di Finanziamento bilancio corrente 2019

Entrate		2019
Tributi	(+)	5.807.452,63
Trasferimenti correnti	(+)	1.994.555,47
Extratributarie	(+)	1.239.550,00
Entr. correnti specifiche per investimenti	(-)	30.000,00
Entr. correnti generiche per investimenti	(-)	88.600,00
Risorse ordinarie		**8.922.958,10**
FPV stanziato a bilancio corrente	(+)	0,00
Avanzo a finanziamento bil. corrente	(+)	0,00
Entrate C/capitale per spese correnti	(+)	100.000,00
Accensione prestiti per spese correnti	(+)	0,00
Risorse straordinarie		**100.000,00**
Totale		**9.022.958,10**

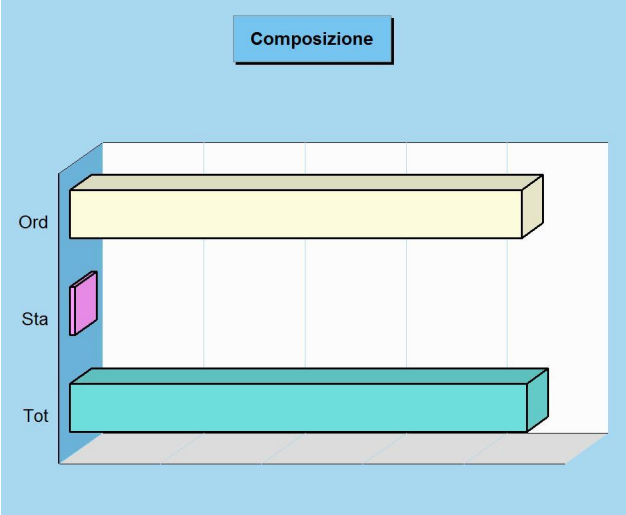

Stato di finanziamento bilancio corrente

Entrate		Previsione	Accertamenti	Scostamento
Tributi	(+)	5.807.452,63	5.005.764,26	801.688,37
Trasferimenti correnti	(+)	1.994.555,47	438.119,55	1.556.435,92
Extratributarie	(+)	1.239.550,00	342.287,56	897.262,44
Entr. correnti spec. per investimenti	(-)	30.000,00	0,00	30.000,00
Entr. correnti gen. per investimenti	(-)	88.600,00	0,00	88.600,00
Risorse ordinarie		**8.922.958,10**	**5.786.171,37**	**3.136.786,73**
FPV stanziato a bilancio corrente	(+)	0,00	0,00	0,00
Avanzo a finanziamento bil. corrente	(+)	0,00	0,00	0,00
Entrate C/capitale per spese correnti	(+)	100.000,00	0,00	100.000,00
Accensione prestiti per spese correnti	(+)	0,00	0,00	0,00
Risorse straordinarie		**100.000,00**	**0,00**	**100.000,00**
Totale		9.022.958,10	5.786.171,37	3.236.786,73

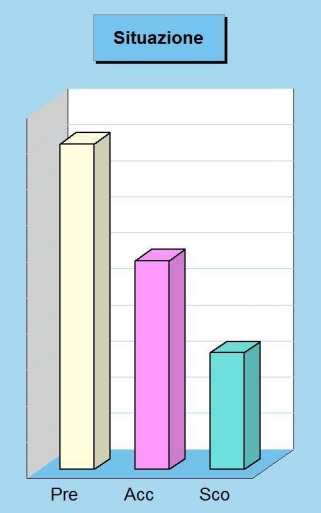

Stato di finanziamento del bilancio investimenti

L'equilibrio aggiornato del bilancio investimenti
Come per la parte corrente, anche il budget aggiornato richiesto dalle opere pubbliche presuppone il totale finanziamento della spesa. Ma a differenza della prima, la componente destinata agli investimenti è influenzata dalla disponibilità di risorse concesse da altri enti pubblici nella forma di contributi in C/capitale. La prima tabella divide il bilancio nelle singole componenti e separa i mezzi destinati agli interventi in C/capitale (investimenti) da quelli utilizzati per il solo funzionamento (bilancio corrente). Completano il quadro le operazioni di natura solo finanziaria (movimento fondi e servizi C/terzi).

Ricognizione sulle risorse per gli investimenti
L'ente, oltre che a garantire il regolare funzionamento della struttura, può destinare le proprie entrate per acquisire o migliorare le dotazioni infrastrutturali. In questo modo si viene ad assicurare un livello di mezzi strumentali tali da garantire l'erogazione di servizi di buona qualità. Le risorse di investimento possono essere gratuite, come i contributi in C/capitale, le alienazioni di beni, il risparmio corrente o l'avanzo di amministrazione, oppure avere natura onerosa, come il ricorso al credito. In quest'ultimo caso, il rimborso del mutuo inciderà sul bilancio corrente fino alla sua completa restituzione.

Fabbisogno 2019

Bilancio	Entrate	Uscite
Corrente	9.022.958,10	9.022.958,10
Investimenti	14.699.617,99	14.699.617,99
Movimento fondi	0,00	0,00
Servizi conto terzi	1.870.000,00	1.870.000,00
Totale	**25.592.576,09**	**25.592.576,09**

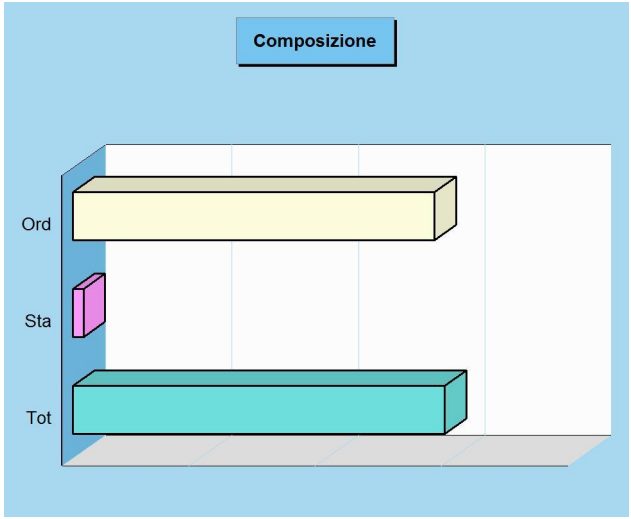

Modalità di finanziamento bilancio investimenti 2019

Entrate		2019
Entrate in C/capitale	(+)	14.381.017,99
Entrate C/capitale per spese correnti	(-)	100.000,00
Risorse ordinarie		**14.281.017,99**
FPV stanziato a bilancio investimenti	(+)	0,00
Avanzo a finanziamento investimenti	(+)	0,00
Entrate correnti che finanziano inv.	(+)	118.600,00
Riduzioni di attività finanziarie	(+)	0,00
Attività finanz. assimilabili a mov. fondi	(-)	0,00
Accensione prestiti	(+)	300.000,00
Accensione prestiti per spese correnti	(-)	0,00
Risorse straordinarie		**418.600,00**
Totale		**14.699.617,99**

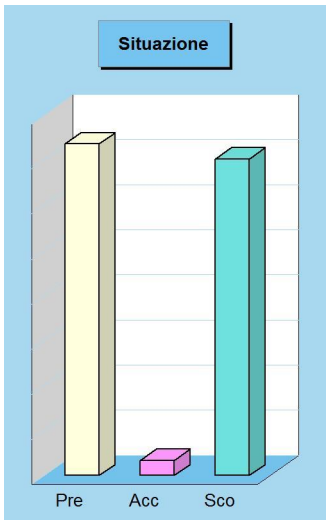

Stato di finanziamento bilancio investimenti

Entrate		Previsione	Accertamenti	Scostamento
Entrate in C/capitale	(+)	14.381.017,99	667.272,03	13.713.745,96
Entrate C/capitale per spese correnti	(-)	100.000,00	0,00	100.000,00
Risorse ordinarie		**14.281.017,99**	**667.272,03**	**13.613.745,96**
FPV stanziato a bil. investimenti	(+)	0,00	0,00	0,00
Avanzo a finanziamento investimenti	(+)	0,00	0,00	0,00
Entrate correnti che finanziano inv.	(+)	118.600,00	0,00	118.600,00
Riduzioni di attività finanziarie	(+)	0,00	0,00	0,00
Attività fin. assimilabili a mov. fondi	(-)	0,00	0,00	0,00
Accensione prestiti	(+)	300.000,00	0,00	300.000,00
Accensione prestiti per sp. correnti	(-)	0,00	0,00	0,00
Risorse straordinarie		**418.600,00**	**0,00**	**418.600,00**
Totale		14.699.617,99	667.272,03	14.032.345,96

Situazione aggiornata della programmazione

Equilibrio contabile al momento della ricognizione
Il bilancio ufficiale richiede l'aggregazione delle entrate ed uscite in titoli. Il totale delle entrate, al netto dalle operazioni per conto di terzi, indica il valore complessivo delle risorse impiegate per finanziare le missioni ed i rispettivi programmi. Allo stesso tempo, il totale delle uscite, sempre calcolato al netto delle operazioni per conto terzi, riporta il volume generale delle risorse impiegate dalla programmazione. Questa, appena prospettata, è la visione schematica dell'equilibrio che deve esistere negli stanziamenti di bilancio tra le fonti finanziarie ed i rispettivi utilizzi economici, oppure, esprimendo lo stesso concetto in termini diversi, tra le risorse destinate e le risorse impiegate nella programmazione (prospetti di fondo pagina). Il riscontro sul permanere dell'equilibrio tra risorse destinate ai programmi e risorse impiegate nei programmi precede l'analisi di come, in concreto, queste disponibilità siano state poi ripartite nelle specifiche missioni. La verifica sullo stato di avanzamento delle missioni e programmi inizia proprio con la constatazione che gli equilibri complessivi di bilancio, sorti con l'approvazione dell'originario DUP, continuano a sussistere.

Entrate correnti destinate alla programmazione		
Tributi	(+)	5.807.452,63
Trasferimenti correnti	(+)	1.994.555,47
Extratributarie	(+)	1.239.550,00
Entr. correnti specifiche per investimenti	(-)	30.000,00
Entr. correnti generiche per investimenti	(-)	88.600,00
Risorse ordinarie		**8.922.958,10**
FPV stanziato a bilancio corrente	(+)	0,00
Avanzo a finanziamento bil. corrente	(+)	0,00
Entrate C/capitale per spese correnti	(+)	100.000,00
Accensione prestiti per spese correnti	(+)	0,00
Risorse straordinarie		**100.000,00**
Totale		**9.022.958,10**

Uscite correnti impiegate nella programmazione		
Spese correnti	(+)	8.729.958,10
Sp. correnti assimilabili a investimenti	(-)	0,00
Rimborso di prestiti	(+)	293.000,00
Impieghi ordinari		**9.022.958,10**
Disavanzo applicato a bilancio corrente	(+)	0,00
Investimenti assimilabili a sp. correnti	(+)	0,00
Impieghi straordinari		**0,00**
Totale		**9.022.958,10**

Entrate investimenti destinate alla programmazione		
Entrate in C/capitale	(+)	14.381.017,99
Entrate C/capitale per spese correnti	(-)	100.000,00
Risorse ordinarie		**14.281.017,99**
FPV stanziato a bilancio investimenti	(+)	0,00
Avanzo a finanziamento investimenti	(+)	0,00
Entrate correnti che finanziano inv.	(+)	118.600,00
Riduzioni di attività finanziarie	(+)	0,00
Attività finanz. assimilabili a mov. fondi	(-)	0,00
Accensione prestiti	(+)	300.000,00
Accensione prestiti per spese correnti	(-)	0,00
Risorse straordinarie		**418.600,00**
Totale		**14.699.617,99**

Uscite investimenti impiegate nella programmazione		
Spese in conto capitale	(+)	14.699.617,99
Investimenti assimilabili a sp. correnti	(-)	0,00
Impieghi ordinari		**14.699.617,99**
Sp. correnti assimilabili a investimenti	(+)	0,00
Incremento di attività finanziarie	(+)	0,00
Attività finanz. assimilabili a mov. fondi	(-)	0,00
Impieghi straordinari		**0,00**
Totale		**14.699.617,99**

Riepilogo entrate 2019		
Correnti		9.022.958,10
Investimenti		14.699.617,99
Movimenti di fondi		0,00
Entrate destinate alla programmazione	(+)	**23.722.576,09**
Servizi C/terzi e Partite di giro		1.870.000,00
Altre entrate	(+)	**1.870.000,00**
Totale bilancio		**25.592.576,09**

Riepilogo uscite 2019		
Correnti		9.022.958,10
Investimenti		14.699.617,99
Movimenti di fondi		0,00
Uscite impiegate nella programmazione	(+)	**23.722.576,09**
Servizi C/terzi e Partite di giro		1.870.000,00
Altre uscite	(+)	**1.870.000,00**
Totale bilancio		**25.592.576,09**

SITUAZIONE AGGIORNATA DELLA SPESA PER MISSIONE

Previsioni aggiornate della spesa per missioni

Le risorse destinate alle missioni e programmi
I documenti politici di strategia e di indirizzo generale, come il DUP, sono gli strumenti mediante i quali il consiglio, organo rappresentativo della collettività locale, indica i principali obiettivi da perseguire nell'immediato futuro. L'attività di indirizzo tende quindi ad assicurare un ragionevole grado di coerenza tra le scelte operate e la disponibilità effettiva di risorse. Il bilancio, costruito per missioni e programmi, associa l'obiettivo strategico con la rispettiva dotazione finanziaria. Questi stanziamenti possono subire in corso d'opera talune variazioni e correzioni per adattarli alla mutata realtà o alle esigenze sopravvenute. Il seguente prospetto mostra la situazione della spesa per missione (stanziamenti) aggiornata alla data di predisposizione della ricognizione.

Previsioni aggiornate delle spese per Missione 2019

		Funzionamento	Investimento	**Tot. Previsto**
1	Servizi generali e istituzionali	2.337.690,34	11.902.809,12	14.240.499,46
2	Giustizia	2.000,00	0,00	2.000,00
3	Ordine pubblico e sicurezza	401.486,00	32.664,80	434.150,80
4	Istruzione e diritto allo studio	558.250,00	541.000,00	1.099.250,00
5	Valorizzazione beni e attiv. culturali	284.175,00	13.000,00	297.175,00
6	Politica giovanile, sport e tempo libero	86.500,00	450.000,00	536.500,00
7	Turismo	33.000,00	0,00	33.000,00
8	Assetto territorio, edilizia abitativa	258.100,00	1.343.144,07	1.601.244,07
9	Sviluppo sostenibile e tutela ambiente	2.440.900,00	417.000,00	2.857.900,00
10	Trasporti e diritto alla mobilità	0,00	0,00	0,00
11	Soccorso civile	0,00	0,00	0,00
12	Politica sociale e famiglia	1.642.869,61	0,00	1.642.869,61
13	Tutela della salute	0,00	0,00	0,00
14	Sviluppo economico e competitività	267.242,43	0,00	267.242,43
15	Lavoro e formazione professionale	0,00	0,00	0,00
16	Agricoltura e pesca	6.000,00	0,00	6.000,00
17	Energia e fonti energetiche	0,00	0,00	0,00
18	Relazioni con autonomie locali	9.000,00	0,00	9.000,00
19	Relazioni internazionali	0,00	0,00	0,00
20	Fondi e accantonamenti	162.604,72	0,00	162.604,72
50	Debito pubblico	533.140,00	0,00	533.140,00
60	Anticipazioni finanziarie	0,00	0,00	0,00
	Programmazione teorica (al lordo FPV/U)	9.022.958,10	14.699.617,99	**23.722.576,09**

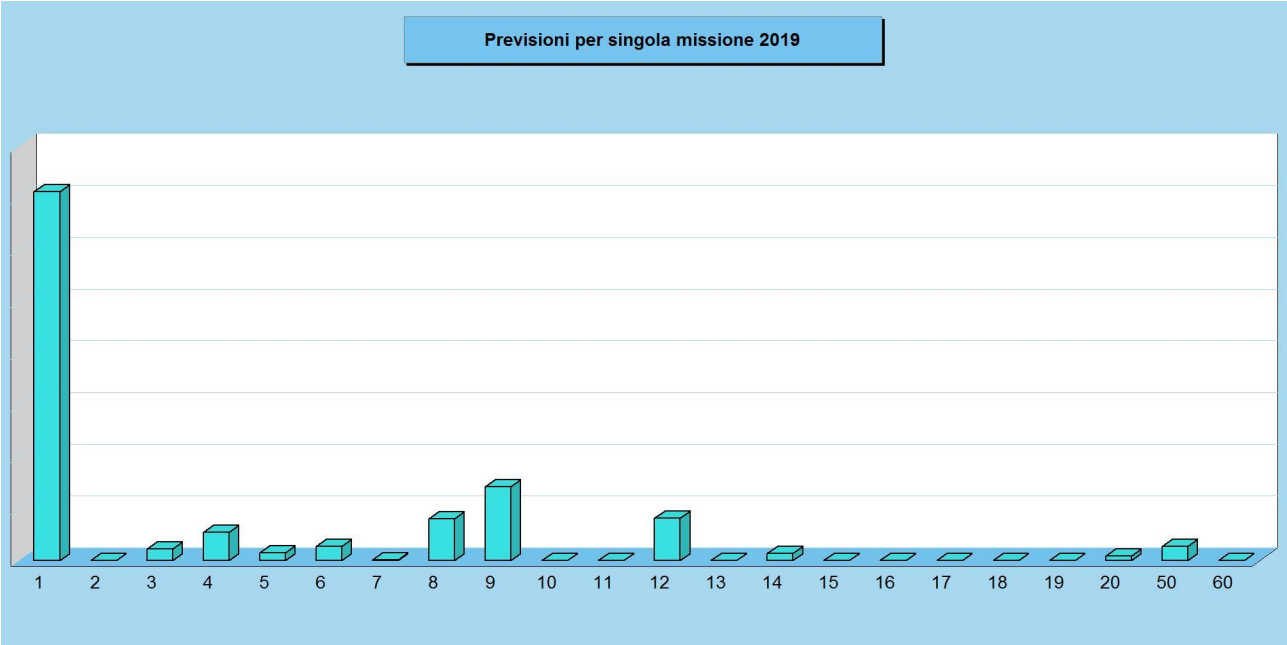

Previsione per funzionamento e investimento

Il budget attuale per missioni e programmi
I programmi di spesa, e in particolare i loro aggregati per "Missione", sono importanti riferimenti per misurare nel corso dell'esercizio l'efficacia dell'azione intrapresa. È opportuno ricordare che i programmi in cui si articola la missione sono costituiti da spese di funzionamento e da investimenti. Le prime (funzionamento), comprendono gli interventi per consentire la normale erogazione dei servizi (spese correnti) e per garantire la restituzione del capitale mutuato (rimborso prestiti) e delle eventuali anticipazioni finanziarie aperte (anticipazioni). Il secondo tipo di spesa (investimenti) riprende invece le opere pubbliche in senso stretto (spese C/capitale) e le operazioni di sola natura finanziaria (incremento attività finanziarie). I due prospetti mostrano la situazione aggiornata delle previsioni.

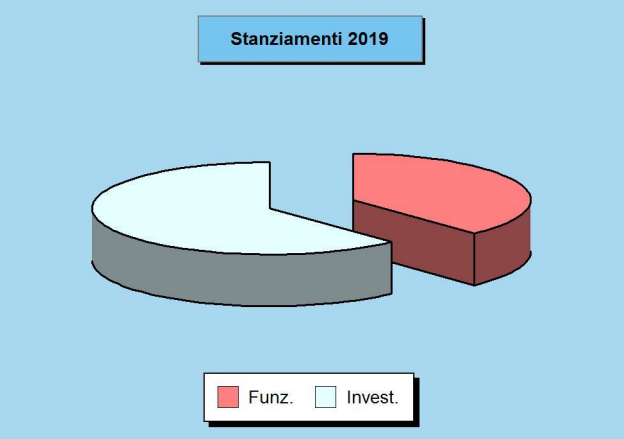

Parte "Funzionamento" delle Missioni - Previsione 2019

		Correnti	Rim.prestiti	Chiusura ant.	**Funzionamento**
1	Servizi generali e istituzionali	2.337.690,34	0,00	0,00	2.337.690,34
2	Giustizia	2.000,00	0,00	0,00	2.000,00
3	Ordine pubblico e sicurezza	401.486,00	0,00	0,00	401.486,00
4	Istruzione e diritto allo studio	558.250,00	0,00	0,00	558.250,00
5	Valorizzazione beni e attiv. culturali	284.175,00	0,00	0,00	284.175,00
6	Politica giovanile, sport e tempo libero	86.500,00	0,00	0,00	86.500,00
7	Turismo	33.000,00	0,00	0,00	33.000,00
8	Assetto territorio, edilizia abitativa	258.100,00	0,00	0,00	258.100,00
9	Sviluppo sostenibile e tutela ambiente	2.440.900,00	0,00	0,00	2.440.900,00
10	Trasporti e diritto alla mobilità	0,00	0,00	0,00	0,00
11	Soccorso civile	0,00	0,00	0,00	0,00
12	Politica sociale e famiglia	1.642.869,61	0,00	0,00	1.642.869,61
13	Tutela della salute	0,00	0,00	0,00	0,00
14	Sviluppo economico e competitività	267.242,43	0,00	0,00	267.242,43
15	Lavoro e formazione professionale	0,00	0,00	0,00	0,00
16	Agricoltura e pesca	6.000,00	0,00	0,00	6.000,00
17	Energia e fonti energetiche	0,00	0,00	0,00	0,00
18	Relazioni con autonomie locali	9.000,00	0,00	0,00	9.000,00
19	Relazioni internazionali	0,00	0,00	0,00	0,00
20	Fondi e accantonamenti	162.604,72	0,00	0,00	162.604,72
50	Debito pubblico	240.140,00	293.000,00	0,00	533.140,00
60	Anticipazioni finanziarie	0,00	0,00	0,00	0,00
	Programmazione teorica (al lordo FPV/U)	8.729.958,10	293.000,00	0,00	**9.022.958,10**

Parte "Investimento" delle Missioni - Previsione 2019

		C/Capitale	Incr. att. fin.	**Investimento**
1	Servizi generali e istituzionali	11.902.809,12	0,00	11.902.809,12
2	Giustizia	0,00	0,00	0,00
3	Ordine pubblico e sicurezza	32.664,80	0,00	32.664,80
4	Istruzione e diritto allo studio	541.000,00	0,00	541.000,00
5	Valorizzazione beni e attiv. culturali	13.000,00	0,00	13.000,00
6	Politica giovanile, sport e tempo libero	450.000,00	0,00	450.000,00
7	Turismo	0,00	0,00	0,00
8	Assetto territorio, edilizia abitativa	1.343.144,07	0,00	1.343.144,07
9	Sviluppo sostenibile e tutela ambiente	417.000,00	0,00	417.000,00
10	Trasporti e diritto alla mobilità	0,00	0,00	0,00
11	Soccorso civile	0,00	0,00	0,00
12	Politica sociale e famiglia	0,00	0,00	0,00
13	Tutela della salute	0,00	0,00	0,00
14	Sviluppo economico e competitività	0,00	0,00	0,00
15	Lavoro e formazione professionale	0,00	0,00	0,00
16	Agricoltura e pesca	0,00	0,00	0,00
17	Energia e fonti energetiche	0,00	0,00	0,00
18	Relazioni con autonomie locali	0,00	0,00	0,00
19	Relazioni internazionali	0,00	0,00	0,00
20	Fondi e accantonamenti	0,00	0,00	0,00
50	Debito pubblico	0,00	0,00	0,00
60	Anticipazioni finanziarie	0,00	0,00	0,00
	Programmazione teorica (al lordo FPV/U)	14.699.617,99	0,00	**14.699.617,99**

Impegni aggiornati delle spese per missioni

La situazione aggiornata degli impegni
Ad inizio esercizio, il consiglio aveva approvato il DUP, e cioè il principale documento di pianificazione dell'attività futura. In questo contesto, erano stati identificati sia gli obiettivi generali del nuovo triennio che le risorse necessarie per il loro finanziamento. Il bilancio era stato suddiviso in programmi, poi raggruppati in missioni, a cui facevano capo i budget di spesa stanziati per rendere possibile la loro effettiva realizzazione. Nei mesi successivi, queste scelte si sono tradotte in attività di gestione che hanno comportato l'assunzione degli impegni di spesa. I prospetti riportano la situazione aggiornata degli impegni per singola missione (aggregato di programmi) suddivisi nelle componenti destinate al funzionamento e agli interventi di parte investimento.

Impegni aggiornati delle spese per Missione 2019

		Funzionamento	Investimento	**Tot. Impegnato**
1	Servizi generali e istituzionali	1.193.512,72	194.167,34	1.387.680,06
2	Giustizia	0,00	0,00	0,00
3	Ordine pubblico e sicurezza	176.366,82	13.319,72	189.686,54
4	Istruzione e diritto allo studio	308.323,51	501.500,00	809.823,51
5	Valorizzazione beni e attiv. culturali	79.078,10	0,00	79.078,10
6	Politica giovanile, sport e tempo libero	56.963,20	0,00	56.963,20
7	Turismo	6.014,50	0,00	6.014,50
8	Assetto territorio, edilizia abitativa	213.656,53	1.365,67	215.022,20
9	Sviluppo sostenibile e tutela ambiente	931.506,65	3.440,00	934.946,65
10	Trasporti e diritto alla mobilità	0,00	0,00	0,00
11	Soccorso civile	0,00	0,00	0,00
12	Politica sociale e famiglia	663.362,07	0,00	663.362,07
13	Tutela della salute	0,00	0,00	0,00
14	Sviluppo economico e competitività	36.072,08	0,00	36.072,08
15	Lavoro e formazione professionale	0,00	0,00	0,00
16	Agricoltura e pesca	1.066,00	0,00	1.066,00
17	Energia e fonti energetiche	0,00	0,00	0,00
18	Relazioni con autonomie locali	9.000,00	0,00	9.000,00
19	Relazioni internazionali	0,00	0,00	0,00
20	Fondi e accantonamenti	15.000,00	0,00	15.000,00
50	Debito pubblico	0,00	0,00	0,00
60	Anticipazioni finanziarie	0,00	0,00	0,00
	Impegni complessivi	3.689.922,18	713.792,73	**4.403.714,91**

Impegni per singola missione 2019

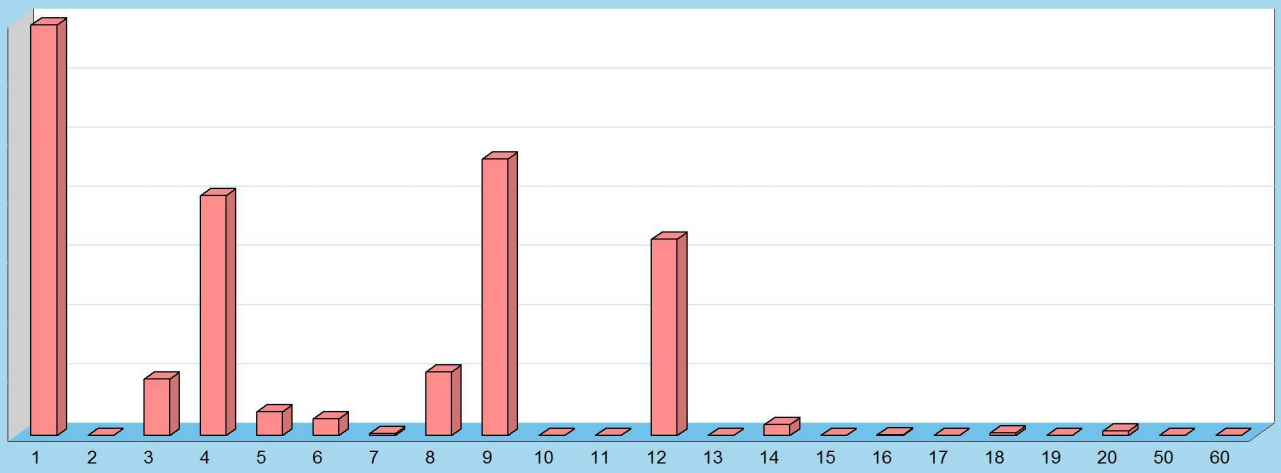

Impegni per funzionamento e investimento

La composizione della spesa impegnata
Lo stato di avanzamento degli impegni relativi a missioni e programmi dipende dalla composizione dell'intervento. Una forte componente di spesa per investimento non attuata per la mancata concessione del finanziamento, ad esempio, non indicherà alcun impegno producendo una apparente contrazione del grado di realizzazione. La stessa situazione si verifica quando la spesa già prevista e finanziata non è impegnata nell'esercizio ma è imputata in uno futuro, per effetto dall'assenza della immediata esigibilità (attivazione del FPV). Negli argomenti che descriveranno lo stato di realizzazione della spesa per singola missione, infatti, l'impegno non sarà più accostato allo stanziamento ma al medesimo importo depurato dalla quota non impegnabile (al netto FPV/U).

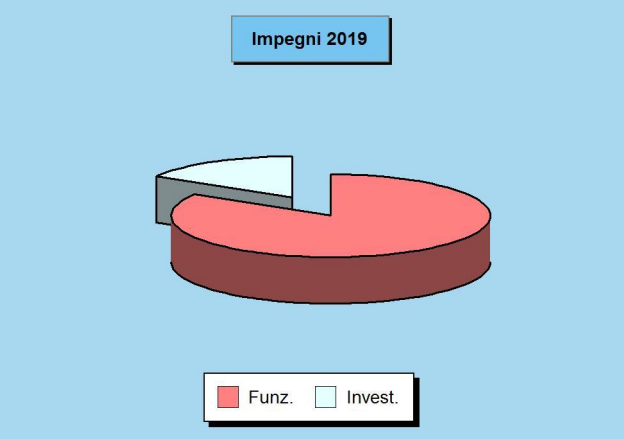

Parte "Funzionamento" delle Missioni - Impegni 2019

		Correnti	Rim.prestiti	Chiusura ant.	**Funzionamento**
1	Servizi generali e istituzionali	1.193.512,72	0,00	0,00	1.193.512,72
2	Giustizia	0,00	0,00	0,00	0,00
3	Ordine pubblico e sicurezza	176.366,82	0,00	0,00	176.366,82
4	Istruzione e diritto allo studio	308.323,51	0,00	0,00	308.323,51
5	Valorizzazione beni e attiv. culturali	79.078,10	0,00	0,00	79.078,10
6	Politica giovanile, sport e tempo libero	56.963,20	0,00	0,00	56.963,20
7	Turismo	6.014,50	0,00	0,00	6.014,50
8	Assetto territorio, edilizia abitativa	213.656,53	0,00	0,00	213.656,53
9	Sviluppo sostenibile e tutela ambiente	931.506,65	0,00	0,00	931.506,65
10	Trasporti e diritto alla mobilità	0,00	0,00	0,00	0,00
11	Soccorso civile	0,00	0,00	0,00	0,00
12	Politica sociale e famiglia	663.362,07	0,00	0,00	663.362,07
13	Tutela della salute	0,00	0,00	0,00	0,00
14	Sviluppo economico e competitività	36.072,08	0,00	0,00	36.072,08
15	Lavoro e formazione professionale	0,00	0,00	0,00	0,00
16	Agricoltura e pesca	1.066,00	0,00	0,00	1.066,00
17	Energia e fonti energetiche	0,00	0,00	0,00	0,00
18	Relazioni con autonomie locali	9.000,00	0,00	0,00	9.000,00
19	Relazioni internazionali	0,00	0,00	0,00	0,00
20	Fondi e accantonamenti	15.000,00	0,00	0,00	15.000,00
50	Debito pubblico	0,00	0,00	0,00	0,00
60	Anticipazioni finanziarie	0,00	0,00	0,00	0,00
	Impegni complessivi	3.689.922,18	0,00	0,00	**3.689.922,18**

Parte "Investimento" delle Missioni - Impegni 2019

		C/Capitale	Incr. att. fin.	**Investimento**
1	Servizi generali e istituzionali	194.167,34	0,00	194.167,34
2	Giustizia	0,00	0,00	0,00
3	Ordine pubblico e sicurezza	13.319,72	0,00	13.319,72
4	Istruzione e diritto allo studio	501.500,00	0,00	501.500,00
5	Valorizzazione beni e attiv. culturali	0,00	0,00	0,00
6	Politica giovanile, sport e tempo libero	0,00	0,00	0,00
7	Turismo	0,00	0,00	0,00
8	Assetto territorio, edilizia abitativa	1.365,67	0,00	1.365,67
9	Sviluppo sostenibile e tutela ambiente	3.440,00	0,00	3.440,00
10	Trasporti e diritto alla mobilità	0,00	0,00	0,00
11	Soccorso civile	0,00	0,00	0,00
12	Politica sociale e famiglia	0,00	0,00	0,00
13	Tutela della salute	0,00	0,00	0,00
14	Sviluppo economico e competitività	0,00	0,00	0,00
15	Lavoro e formazione professionale	0,00	0,00	0,00
16	Agricoltura e pesca	0,00	0,00	0,00
17	Energia e fonti energetiche	0,00	0,00	0,00
18	Relazioni con autonomie locali	0,00	0,00	0,00
19	Relazioni internazionali	0,00	0,00	0,00
20	Fondi e accantonamenti	0,00	0,00	0,00
50	Debito pubblico	0,00	0,00	0,00
60	Anticipazioni finanziarie	0,00	0,00	0,00
	Impegni complessivi	713.792,73	0,00	**713.792,73**

Pagamenti aggiornati delle spese per missioni

La situazione aggiornata dei pagamenti
L'impegno della spesa è solo il primo passo verso la realizzazione del progetto di acquisto di beni e servizi o di realizzazione dell'opera. Bisogna innanzi tutto notare che la velocità di pagamento della spesa, successiva all'assunzione dell'impegno, non dipende solo dalla rapidità dell'ente di portare a conclusione il procedimento amministrativo ma è anche influenzata da fattori esterni. I vincoli del patto di stabilità o il ritardo nell'erogazione dei trasferimenti possono rallentare il normale decorso del procedimento. In generale, le spese di funzionamento hanno tempi di esborso più rapidi mentre quelle in C/capitale sono influenzate dal tipo di finanziamento dell'opera e dalla velocità di incasso del relativo credito. Il prospetto riporta l'entità dei pagamenti per missione.

Pagamenti aggiornati delle spese per Missione 2019

		Funzionamento	Investimento	**Tot. Pagato**
1	Servizi generali e istituzionali	580.991,87	28.207,59	609.199,46
2	Giustizia	0,00	0,00	0,00
3	Ordine pubblico e sicurezza	107.608,27	266,36	107.874,63
4	Istruzione e diritto allo studio	166.975,48	740,69	167.716,17
5	Valorizzazione beni e attiv. culturali	58.063,60	0,00	58.063,60
6	Politica giovanile, sport e tempo libero	44.170,75	0,00	44.170,75
7	Turismo	4.207,62	0,00	4.207,62
8	Assetto territorio, edilizia abitativa	52.323,64	1.365,67	53.689,31
9	Sviluppo sostenibile e tutela ambiente	699.975,92	3.440,00	703.415,92
10	Trasporti e diritto alla mobilità	0,00	0,00	0,00
11	Soccorso civile	0,00	0,00	0,00
12	Politica sociale e famiglia	307.642,66	0,00	307.642,66
13	Tutela della salute	0,00	0,00	0,00
14	Sviluppo economico e competitività	21.417,21	0,00	21.417,21
15	Lavoro e formazione professionale	0,00	0,00	0,00
16	Agricoltura e pesca	0,00	0,00	0,00
17	Energia e fonti energetiche	0,00	0,00	0,00
18	Relazioni con autonomie locali	0,00	0,00	0,00
19	Relazioni internazionali	0,00	0,00	0,00
20	Fondi e accantonamenti	0,00	0,00	0,00
50	Debito pubblico	0,00	0,00	0,00
60	Anticipazioni finanziarie	0,00	0,00	0,00
	Pagamenti complessivi	2.043.377,02	34.020,31	**2.077.397,33**

Pagamenti per singola missione 2019

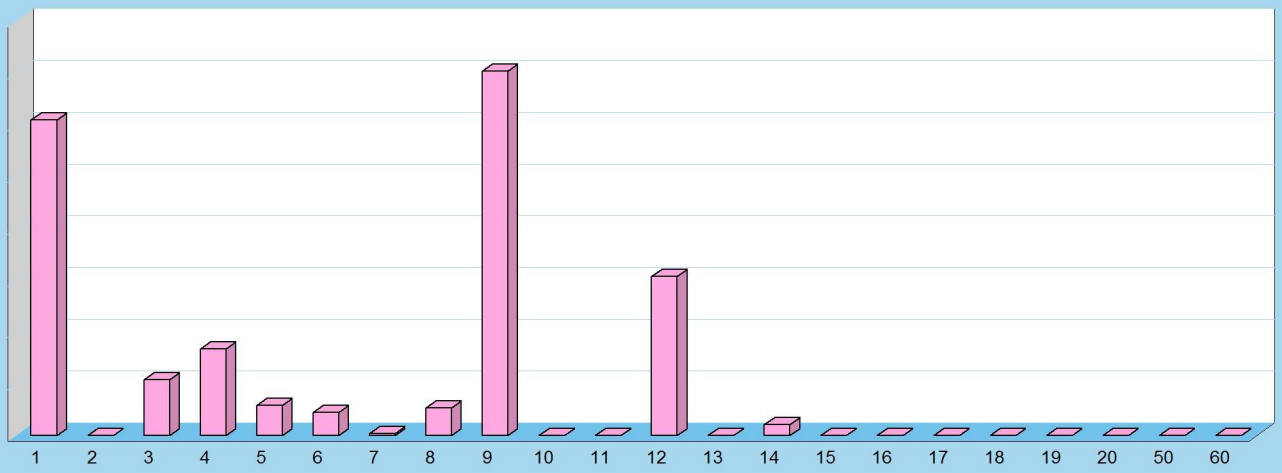

Pagamenti per funzionamento e investimento

La composizione della spesa pagata
La legge individua i tempi di riferimento dei pagamenti effettuati a titolo di corrispettivo monetario per le transazioni commerciali, che derivano da contratti tra imprese e PA e che comportano la consegna di merci o la prestazione di servizi contro il pagamento di un prezzo. L'ente, infatti, dovrebbe pagare i propri fornitori entro 30 giorni dalla data di ricevimento della fattura, termine che può essere allungato a 60 giorni con l'accordo scritto del creditore. È solo il caso di notare che nelle transazioni tra imprese private, alle parti è consentito di pattuire termini di pagamento superiori, purché stabiliti per iscritto e non gravemente iniqui per il creditore, pena la nullità della clausola in deroga. I successivi prospetti mostrano la composizione dei pagamenti per ciascuna missione.



Parte "Funzionamento" delle Missioni - Pagamenti 2019

		Correnti	Rim.prestiti	Chiusura ant.	**Funzionamento**
1	Servizi generali e istituzionali	580.991,87	0,00	0,00	580.991,87
2	Giustizia	0,00	0,00	0,00	0,00
3	Ordine pubblico e sicurezza	107.608,27	0,00	0,00	107.608,27
4	Istruzione e diritto allo studio	166.975,48	0,00	0,00	166.975,48
5	Valorizzazione beni e attiv. culturali	58.063,60	0,00	0,00	58.063,60
6	Politica giovanile, sport e tempo libero	44.170,75	0,00	0,00	44.170,75
7	Turismo	4.207,62	0,00	0,00	4.207,62
8	Assetto territorio, edilizia abitativa	52.323,64	0,00	0,00	52.323,64
9	Sviluppo sostenibile e tutela ambiente	699.975,92	0,00	0,00	699.975,92
10	Trasporti e diritto alla mobilità	0,00	0,00	0,00	0,00
11	Soccorso civile	0,00	0,00	0,00	0,00
12	Politica sociale e famiglia	307.642,66	0,00	0,00	307.642,66
13	Tutela della salute	0,00	0,00	0,00	0,00
14	Sviluppo economico e competitività	21.417,21	0,00	0,00	21.417,21
15	Lavoro e formazione professionale	0,00	0,00	0,00	0,00
16	Agricoltura e pesca	0,00	0,00	0,00	0,00
17	Energia e fonti energetiche	0,00	0,00	0,00	0,00
18	Relazioni con autonomie locali	0,00	0,00	0,00	0,00
19	Relazioni internazionali	0,00	0,00	0,00	0,00
20	Fondi e accantonamenti	0,00	0,00	0,00	0,00
50	Debito pubblico	0,00	0,00	0,00	0,00
60	Anticipazioni finanziarie	0,00	0,00	0,00	0,00
	Pagamenti complessivi	2.043.377,02	0,00	0,00	**2.043.377,02**

Parte "Investimento" delle Missioni - Pagamenti 2019

		C/Capitale	Incr. att. fin.	**Investimento**
1	Servizi generali e istituzionali	28.207,59	0,00	28.207,59
2	Giustizia	0,00	0,00	0,00
3	Ordine pubblico e sicurezza	266,36	0,00	266,36
4	Istruzione e diritto allo studio	740,69	0,00	740,69
5	Valorizzazione beni e attiv. culturali	0,00	0,00	0,00
6	Politica giovanile, sport e tempo libero	0,00	0,00	0,00
7	Turismo	0,00	0,00	0,00
8	Assetto territorio, edilizia abitativa	1.365,67	0,00	1.365,67
9	Sviluppo sostenibile e tutela ambiente	3.440,00	0,00	3.440,00
10	Trasporti e diritto alla mobilità	0,00	0,00	0,00
11	Soccorso civile	0,00	0,00	0,00
12	Politica sociale e famiglia	0,00	0,00	0,00
13	Tutela della salute	0,00	0,00	0,00
14	Sviluppo economico e competitività	0,00	0,00	0,00
15	Lavoro e formazione professionale	0,00	0,00	0,00
16	Agricoltura e pesca	0,00	0,00	0,00
17	Energia e fonti energetiche	0,00	0,00	0,00
18	Relazioni con autonomie locali	0,00	0,00	0,00
19	Relazioni internazionali	0,00	0,00	0,00
20	Fondi e accantonamenti	0,00	0,00	0,00
50	Debito pubblico	0,00	0,00	0,00
60	Anticipazioni finanziarie	0,00	0,00	0,00
	Pagamenti complessivi	34.020,31	0,00	**34.020,31**

STATO DI ATTUAZIONE DELLE MISSIONI ARTICOLATE IN PROGRAMMI

Stato di realizzazione delle missioni

L'andamento degli impegni per missione

L'esito finanziario della programmazione è influenzato dai risultati conseguiti dalle componenti di ogni singola missione con i relativi programmi, e cioé il fabbisogno per il funzionamento, che comprende le spese correnti, la restituzione dei debiti e la chiusura delle anticipazioni, unitamente alle risorse per gli investimenti, che raggruppano le spese in C/capitale e l'incremento delle attività finanziarie. Si tratta di comparti che seguono modalità operative e regole molto diverse. Ad esempio, l'applicazione del principio di imputazione della spesa nell'esercizio in cui questa sarà esigibile richiede l'attivazione della tecnica del fondo pluriennale, con il conseguente stanziamento in uscita di altrettante poste denominate *Fondo pluriennale* (FPV/U) non soggette ad impegno e la formazione di altrettante economie (stanziamenti non impegnati). Il prospetto, per neutralizzare questo fenomeno e rendere più veritiero il calcolo dello stato di realizzazione, riporta gli stanziamenti al netto dell'eventuale fondo pluriennale presente tra le uscite.

Stato di realizzazione (al netto FPV/U) **delle spese per Missioni 2019**

		Stanziamenti(+)	FPV/U (-)	**Stanz. netti**	**Impegni**	**% Impegnato**
Servizi generali	Funz.	2.337.690,34	0,00	2.337.690,34	1.193.512,72	51,06
	Invest.	11.902.809,12	0,00	11.902.809,12	194.167,34	1,63
Giustizia	Funz.	2.000,00	0,00	2.000,00	0,00	0,00
	Invest.	0,00	0,00	0,00	0,00	0,00
Ordine pubblico	Funz.	401.486,00	0,00	401.486,00	176.366,82	43,93
	Invest.	32.664,80	0,00	32.664,80	13.319,72	40,78
Istruzione	Funz.	558.250,00	0,00	558.250,00	308.323,51	55,23
	Invest.	541.000,00	0,00	541.000,00	501.500,00	92,70
Cultura	Funz.	284.175,00	0,00	284.175,00	79.078,10	27,83
	Invest.	13.000,00	0,00	13.000,00	0,00	0,00
Sport	Funz.	86.500,00	0,00	86.500,00	56.963,20	65,85
	Invest.	450.000,00	0,00	450.000,00	0,00	0,00
Turismo	Funz.	33.000,00	0,00	33.000,00	6.014,50	18,23
	Invest.	0,00	0,00	0,00	0,00	0,00
Territorio	Funz.	258.100,00	0,00	258.100,00	213.656,53	82,78
	Invest.	1.343.144,07	0,00	1.343.144,07	1.365,67	0,10
Tutela ambiente	Funz.	2.440.900,00	0,00	2.440.900,00	931.506,65	38,16
	Invest.	417.000,00	0,00	417.000,00	3.440,00	0,82
Trasporti	Funz.	0,00	0,00	0,00	0,00	0,00
	Invest.	0,00	0,00	0,00	0,00	0,00
Soccorso civile	Funz.	0,00	0,00	0,00	0,00	0,00
	Invest.	0,00	0,00	0,00	0,00	0,00
Sociale e famiglia	Funz.	1.642.869,61	0,00	1.642.869,61	663.362,07	40,38
	Invest.	0,00	0,00	0,00	0,00	0,00
Salute	Funz.	0,00	0,00	0,00	0,00	0,00
	Invest.	0,00	0,00	0,00	0,00	0,00
Sviluppo economico	Funz.	267.242,43	0,00	267.242,43	36.072,08	13,50
	Invest.	0,00	0,00	0,00	0,00	0,00
Lavoro e formazione	Funz.	0,00	0,00	0,00	0,00	0,00
	Invest.	0,00	0,00	0,00	0,00	0,00
Agricoltura e pesca	Funz.	6.000,00	0,00	6.000,00	1.066,00	17,77
	Invest.	0,00	0,00	0,00	0,00	0,00
Energia	Funz.	0,00	0,00	0,00	0,00	0,00
	Invest.	0,00	0,00	0,00	0,00	0,00
Relaz. con autonomie	Funz.	9.000,00	0,00	9.000,00	9.000,00	100,00
	Invest.	0,00	0,00	0,00	0,00	0,00
Relaz. internazionali	Funz.	0,00	0,00	0,00	0,00	0,00
	Invest.	0,00	0,00	0,00	0,00	0,00
Fondi	Funz.	162.604,72	0,00	162.604,72	15.000,00	9,22
	Invest.	0,00	0,00	0,00	0,00	0,00
Debito pubblico	Funz.	533.140,00	0,00	533.140,00	0,00	0,00
	Invest.	0,00	0,00	0,00	0,00	0,00
Anticipazioni	Funz.	0,00	0,00	0,00	0,00	0,00
	Invest.	0,00	0,00	0,00	0,00	0,00

Grado di ultimazione delle missioni

L'andamento dei pagamenti per missione

Lo stato di realizzazione è forse l'indice più semplice per valutare l'efficacia della programmazione. La tabella precedente, infatti, forniva un'immagine immediata sul volume di risorse attivate nell'esercizio per finanziare le missioni. I dati della colonna degli impegni offrivano adeguate informazioni sul valore degli interventi assunti nel bilancio corrente e negli investimenti. Ma la contabilità espone anche un altro elemento, seppure di minor peso, che diventa utile per valutare l'andamento della gestione, e cioè il grado di ultimazione delle missioni, inteso come il rapporto tra gli impegni di spesa ed i relativi pagamenti effettuati nello stesso esercizio. In una congiuntura economica dove non è sempre facile disporre di liquidità, la velocità nei pagamenti è un indice della presenza o meno di questo elemento di possibile criticità. La capacità di ultimare il procedimento fino al completo pagamento delle obbligazioni può diventare, soprattutto per quanto riguarda la spesa corrente, un'informazione significativa.

Grado di ultimazione delle spese per Missioni 2019

		Stanz. netti	**Impegni**	**Pagamenti**	**% Pagato**
Servizi generali	Funz.	2.337.690,34	1.193.512,72	580.991,87	48,68
	Invest.	11.902.809,12	194.167,34	28.207,59	14,53
Giustizia	Funz.	2.000,00	0,00	0,00	0,00
	Invest.	0,00	0,00	0,00	0,00
Ordine pubblico	Funz.	401.486,00	176.366,82	107.608,27	61,01
	Invest.	32.664,80	13.319,72	266,36	2,00
Istruzione	Funz.	558.250,00	308.323,51	166.975,48	54,16
	Invest.	541.000,00	501.500,00	740,69	0,15
Cultura	Funz.	284.175,00	79.078,10	58.063,60	73,43
	Invest.	13.000,00	0,00	0,00	0,00
Sport	Funz.	86.500,00	56.963,20	44.170,75	77,54
	Invest.	450.000,00	0,00	0,00	0,00
Turismo	Funz.	33.000,00	6.014,50	4.207,62	69,96
	Invest.	0,00	0,00	0,00	0,00
Territorio	Funz.	258.100,00	213.656,53	52.323,64	24,49
	Invest.	1.343.144,07	1.365,67	1.365,67	100,00
Tutela ambiente	Funz.	2.440.900,00	931.506,65	699.975,92	75,14
	Invest.	417.000,00	3.440,00	3.440,00	100,00
Trasporti	Funz.	0,00	0,00	0,00	0,00
	Invest.	0,00	0,00	0,00	0,00
Soccorso civile	Funz.	0,00	0,00	0,00	0,00
	Invest.	0,00	0,00	0,00	0,00
Sociale e famiglia	Funz.	1.642.869,61	663.362,07	307.642,66	46,38
	Invest.	0,00	0,00	0,00	0,00
Salute	Funz.	0,00	0,00	0,00	0,00
	Invest.	0,00	0,00	0,00	0,00
Sviluppo economico	Funz.	267.242,43	36.072,08	21.417,21	59,37
	Invest.	0,00	0,00	0,00	0,00
Lavoro e formazione	Funz.	0,00	0,00	0,00	0,00
	Invest.	0,00	0,00	0,00	0,00
Agricoltura e pesca	Funz.	6.000,00	1.066,00	0,00	0,00
	Invest.	0,00	0,00	0,00	0,00
Energia	Funz.	0,00	0,00	0,00	0,00
	Invest.	0,00	0,00	0,00	0,00
Relaz. con autonomie	Funz.	9.000,00	9.000,00	0,00	0,00
	Invest.	0,00	0,00	0,00	0,00
Relaz. internazionali	Funz.	0,00	0,00	0,00	0,00
	Invest.	0,00	0,00	0,00	0,00
Fondi	Funz.	162.604,72	15.000,00	0,00	0,00
	Invest.	0,00	0,00	0,00	0,00
Debito pubblico	Funz.	533.140,00	0,00	0,00	0,00
	Invest.	0,00	0,00	0,00	0,00
Anticipazioni	Funz.	0,00	0,00	0,00	0,00
	Invest.	0,00	0,00	0,00	0,00

Servizi generali e istituzionali

Missione 01 e relativi programmi
Rientrano nelle finalità di questa missione, articolata in programmi, gli interventi di amministrazione e per il funzionamento dei servizi generali, dei servizi statistici e informativi, delle attività di sviluppo in un'ottica di governance e partenariato, compresa la comunicazione istituzionale. Appartengono alla missione gli obiettivi di amministrazione, funzionamento e supporto agli organi esecutivi e legislativi, l'amministrazione e il corretto funzionamento dei servizi di pianificazione economica e delle attività per gli affari e i servizi finanziari e fiscali, compresa la gestione del personale. I prospetti seguenti, con i grafici accostati, mostrano la situazione aggiornata dello stanziamento destinato alla missione insieme al relativo stato di realizzazione e grado di ultimazione .

Composizione contabile della missione 2019

Previsioni di competenza		Funzionam.	Investim.	Totale
Correnti	(+)	2.337.690,34	-	
In conto capitale	(+)	-	11.902.809,12	
Attività finanziarie	(+)	-	0,00	
Rimborso prestiti	(+)	0,00	-	
Chiusura anticipazioni	(+)	0,00	-	
Totale (al lordo FPV)	(+)	2.337.690,34	11.902.809,12	14.240.499,46
FPV spese correnti (FPV/U)	(-)	0,00	-	
FPV spese C/cap. (FPV/U)	(-)	-	0,00	
Programmazione effettiva		**2.337.690,34**	**11.902.809,12**	**14.240.499,46**

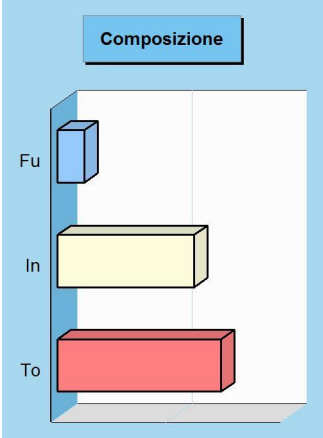

Stato di realizzazione della missione 2019

Destinazione della spesa		Stanziamenti	Impegni	% Impegnato
Correnti	(+)	2.337.690,34	1.193.512,72	
In conto capitale	(+)	11.902.809,12	194.167,34	
Attività finanziarie	(+)	0,00	0,00	
Rimborso prestiti	(+)	0,00	0,00	
Chiusura anticipazioni	(+)	0,00	0,00	
Totale (al lordo FPV)	(+)	14.240.499,46	1.387.680,06	9,74%
FPV spese correnti (FPV/U)	(-)	0,00	-	
FPV spese C/cap (FPV/U)	(-)	0,00	-	
Programmazione effettiva		14.240.499,46	1.387.680,06	**9,74%**

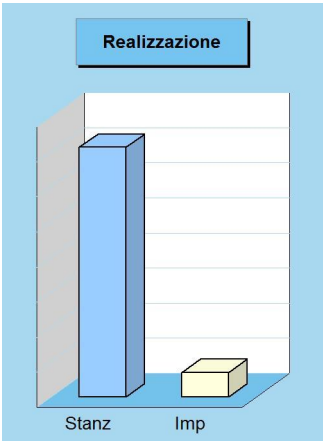

Grado di ultimazione della missione 2019

Destinazione della spesa		Impegni	Pagamenti	% Pagato
Correnti	(+)	1.193.512,72	580.991,87	
In conto capitale	(+)	194.167,34	28.207,59	
Attività finanziarie	(+)	0,00	0,00	
Rimborso prestiti	(+)	0,00	0,00	
Chiusura anticipazioni	(+)	0,00	0,00	
Totale (al lordo FPV)	(+)	1.387.680,06	609.199,46	43,90%
FPV spese correnti (FPV/U)	(-)	-	-	
FPV spese C/cap (FPV/U)	(-)	-	-	
Programmazione effettiva		1.387.680,06	609.199,46	**43,90%**

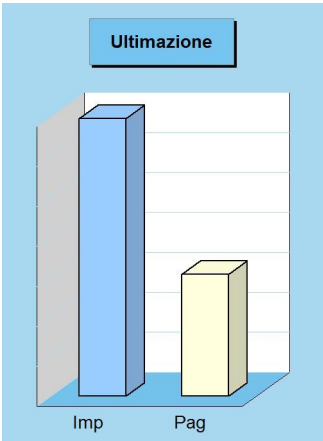

Composizione contabile dei Programmi 2019

Previsioni di competenza		Funzionam.	Investim.	Totale
101 Organi istituzionali	(+)	309.250,00	0,00	309.250,00
102 Segreteria generale	(+)	339.557,00	15.000,00	354.557,00
103 Gestione finanziaria	(+)	408.345,00	3.000,00	411.345,00
104 Tributi e servizi fiscali	(+)	140.715,00	2.000,00	142.715,00
105 Demanio e patrimonio	(+)	215.000,00	11.849.309,12	12.064.309,12
106 Ufficio tecnico	(+)	392.300,00	33.500,00	425.800,00
107 Anagrafe e stato civile	(+)	165.640,00	0,00	165.640,00
108 Sistemi informativi	(+)	339.983,34	0,00	339.983,34
109 Assistenza ad enti locali	(+)	6.900,00	0,00	6.900,00
110 Risorse umane	(+)	0,00	0,00	0,00
111 Altri servizi generali	(+)	20.000,00	0,00	20.000,00
Totale (al lordo FPV)	(+)	2.337.690,34	11.902.809,12	14.240.499,46
FPV per spese correnti (FPV/U)	(-)	0,00	-	
FPV per spese in C/cap (FPV/U)	(-)	-	0,00	
Programmazione effettiva		**2.337.690,34**	**11.902.809,12**	**14.240.499,46**

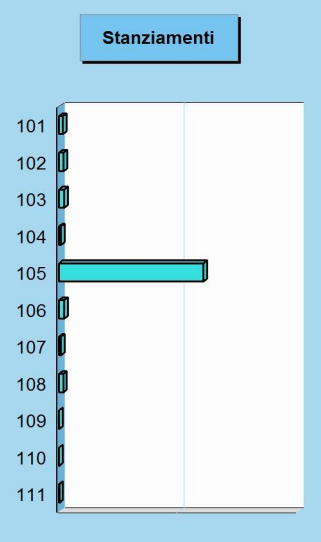

Stato di realizzazione dei Programmi 2019

Destinazione della spesa		Stanziamenti	Impegni	% Impegnato
101 Organi istituzionali	(+)	309.250,00	162.462,77	52,53%
102 Segreteria generale	(+)	354.557,00	228.435,41	64,43%
103 Gestione finanziaria	(+)	411.345,00	178.346,34	43,36%
104 Tributi e servizi fiscali	(+)	142.715,00	55.381,42	38,81%
105 Demanio e patrimonio	(+)	12.064.309,12	271.626,03	2,25%
106 Ufficio tecnico	(+)	425.800,00	167.002,20	39,22%
107 Anagrafe e stato civile	(+)	165.640,00	86.087,19	51,97%
108 Sistemi informativi	(+)	339.983,34	228.154,14	67,11%
109 Assistenza ad enti locali	(+)	6.900,00	3.450,00	50,00%
110 Risorse umane	(+)	0,00	0,00	0,00%
111 Altri servizi generali	(+)	20.000,00	6.734,56	33,67%
Totale (al lordo FPV)	(+)	14.240.499,46	1.387.680,06	**9,74%**
FPV per spese correnti (FPV/U)	(-)	0,00	-	
FPV per spese in C/cap (FPV/U)	(-)	0,00	-	
Programmazione effettiva		14.240.499,46	1.387.680,06	**9,74%**

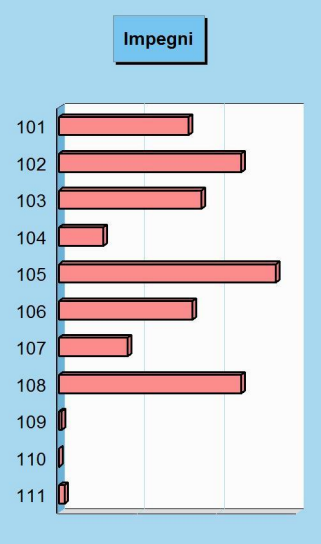

Grado di ultimazione dei Programmi 2019

Destinazione della spesa		Impegni	Pagamenti	% Pagato
101 Organi istituzionali	(+)	162.462,77	91.931,64	56,59%
102 Segreteria generale	(+)	228.435,41	94.625,51	41,42%
103 Gestione finanziaria	(+)	178.346,34	91.929,34	51,55%
104 Tributi e servizi fiscali	(+)	55.381,42	32.483,16	58,65%
105 Demanio e patrimonio	(+)	271.626,03	72.229,97	26,59%
106 Ufficio tecnico	(+)	167.002,20	93.085,79	55,74%
107 Anagrafe e stato civile	(+)	86.087,19	53.953,47	62,67%
108 Sistemi informativi	(+)	228.154,14	72.229,92	31,66%
109 Assistenza ad enti locali	(+)	3.450,00	1.348,10	39,08%
110 Risorse umane	(+)	0,00	0,00	0,00%
111 Altri servizi generali	(+)	6.734,56	5.382,56	79,92%
Totale (al lordo FPV)	(+)	1.387.680,06	609.199,46	**43,90%**
FPV per spese correnti (FPV/U)	(-)	-	-	
FPV per spese in C/cap (FPV/U)	(-)	-	-	
Programmazione effettiva		1.387.680,06	609.199,46	**43,90%**

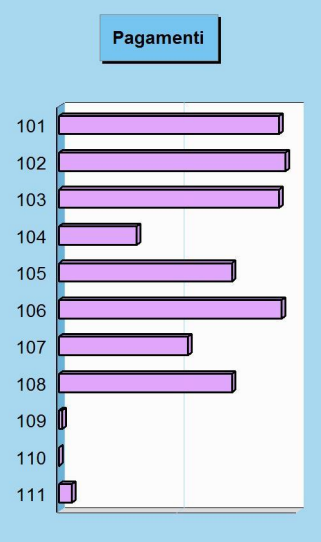

Giustizia

Missione 02 e relativi programmi
Le funzioni esercitate in materia di giustizia sono limitate all'assunzione di eventuali oneri conseguenti alla presenza, nel proprio territorio, di uffici giudiziari, di uffici del giudice di pace e della casa circondariale. L'ambito di intervento previsto in questa missione di carattere non prioritario, interessa pertanto l'amministrazione e il funzionamento per il supporto tecnico, amministrativo e gestionale per gli acquisti, i servizi e le manutenzioni di competenza locale necessari per il funzionamento e mantenimento degli uffici giudiziari cittadini e delle case circondariali. I prospetti seguenti, con i relativi grafici, mostrano la situazione aggiornata dello stanziamento destinato alla missione insieme al corrispondente stato di realizzazione e grado di ultimazione.

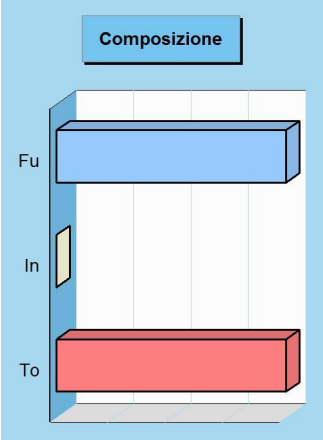

Composizione contabile della missione 2019

Previsioni di competenza		Funzionam.	Investim.	Totale
Correnti	(+)	2.000,00	-	
In conto capitale	(+)	-	0,00	
Attività finanziarie	(+)	-	0,00	
Rimborso prestiti	(+)	0,00	-	
Chiusura anticipazioni	(+)	0,00	-	
Totale (al lordo FPV)	(+)	2.000,00	0,00	2.000,00
FPV spese correnti (FPV/U)	(-)	0,00	-	
FPV spese C/cap. (FPV/U)	(-)	-	0,00	
Programmazione effettiva		**2.000,00**	**0,00**	**2.000,00**

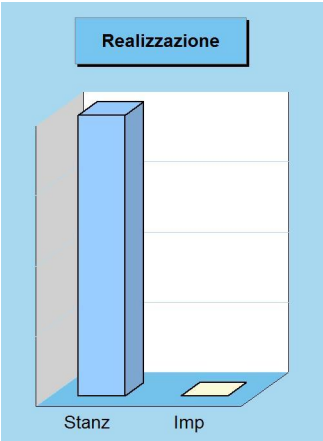

Stato di realizzazione della missione 2019

Destinazione della spesa		Stanziamenti	Impegni	% Impegnato
Correnti	(+)	2.000,00	0,00	
In conto capitale	(+)	0,00	0,00	
Attività finanziarie	(+)	0,00	0,00	
Rimborso prestiti	(+)	0,00	0,00	
Chiusura anticipazioni	(+)	0,00	0,00	
Totale (al lordo FPV)	(+)	2.000,00	0,00	0,00%
FPV spese correnti (FPV/U)	(-)	0,00	-	
FPV spese C/cap (FPV/U)	(-)	0,00	-	
Programmazione effettiva		2.000,00	0,00	**0,00%**

Grado di ultimazione della missione 2019

Destinazione della spesa		Impegni	Pagamenti	% Pagato
Correnti	(+)	0,00	0,00	
In conto capitale	(+)	0,00	0,00	
Attività finanziarie	(+)	0,00	0,00	
Rimborso prestiti	(+)	0,00	0,00	
Chiusura anticipazioni	(+)	0,00	0,00	
Totale (al lordo FPV)	(+)	0,00	0,00	0,00%
FPV spese correnti (FPV/U)	(-)	-	-	
FPV spese C/cap (FPV/U)	(-)	-	-	
Programmazione effettiva		0,00	0,00	**0,00%**

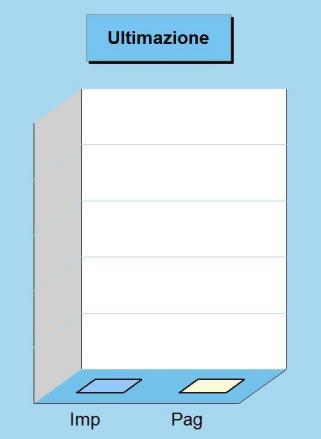

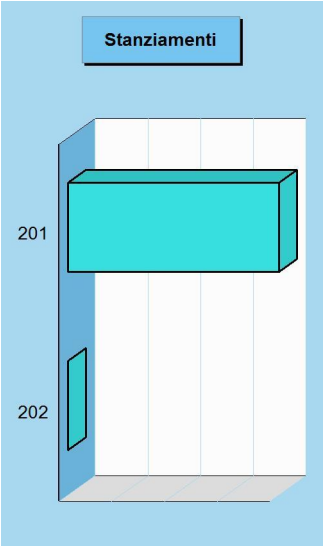

Composizione contabile dei Programmi 2019

Previsioni di competenza		Funzionam.	Investim.	Totale
201 Uffici giudiziari	(+)	2.000,00	0,00	2.000,00
202 Servizio circondariale	(+)	0,00	0,00	0,00
Totale (al lordo FPV)	(+)	2.000,00	0,00	**2.000,00**
FPV per spese correnti (FPV/U)	(-)	0,00	-	
FPV per spese in C/cap (FPV/U)	(-)	-	0,00	
Programmazione effettiva		**2.000,00**	**0,00**	**2.000,00**

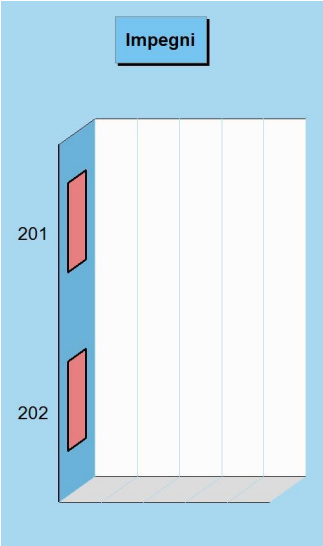

Stato di realizzazione dei Programmi 2019

Destinazione della spesa		Stanziamenti	Impegni	% Impegnato
201 Uffici giudiziari	(+)	2.000,00	0,00	0,00%
202 Servizio circondariale	(+)	0,00	0,00	0,00%
Totale (al lordo FPV)	(+)	2.000,00	0,00	**0,00%**
FPV per spese correnti (FPV/U)	(-)	0,00	-	
FPV per spese in C/cap (FPV/U)	(-)	0,00	-	
Programmazione effettiva		2.000,00	0,00	**0,00%**

Grado di ultimazione dei Programmi 2019

Destinazione della spesa		Impegni	Pagamenti	% Pagato
201 Uffici giudiziari	(+)	0,00	0,00	0,00%
202 Servizio circondariale	(+)	0,00	0,00	0,00%
Totale (al lordo FPV)	(+)	0,00	0,00	**0,00%**
FPV per spese correnti (FPV/U)	(-)	-	-	
FPV per spese in C/cap (FPV/U)	(-)	-	-	
Programmazione effettiva		0,00	0,00	**0,00%**

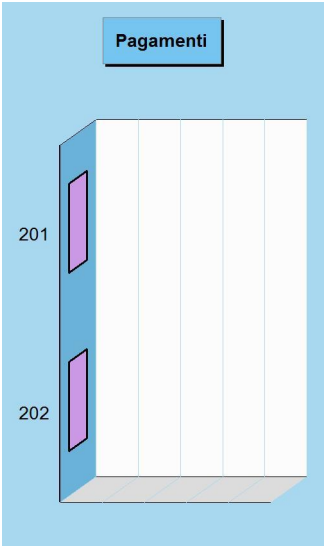

Ordine pubblico e sicurezza

Missione 03 e relativi programmi
L'attività di programmazione connessa all'esercizio di questa missione è legata all'esercizio delle attribuzioni di amministrazione e funzionamento delle attività collegate all'ordine pubblico e alla sicurezza a livello locale, alla polizia locale, commerciale ed amministrativa. Sono incluse in questo contesto le attività di supporto alla programmazione, al coordinamento e al monitoraggio delle relative politiche, oltre le forme di collaborazione con altre forze di polizia presenti sul territorio. Le competenze della polizia locale consistono nella attivazione di servizi e provvedimenti destinati alla difesa degli interessi pubblici meritevoli di tutela. I prospetti mostrano lo stanziamento aggiornato della missione con il relativo stato di realizzazione e grado d'ultimazione.

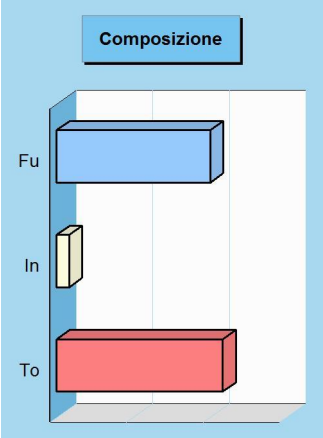

Composizione contabile della missione 2019

Previsioni di competenza		Funzionam.	Investim.	Totale
Correnti	(+)	401.486,00	-	
In conto capitale	(+)	-	32.664,80	
Attività finanziarie	(+)	-	0,00	
Rimborso prestiti	(+)	0,00	-	
Chiusura anticipazioni	(+)	0,00	-	
Totale (al lordo FPV)	(+)	401.486,00	32.664,80	434.150,80
FPV spese correnti (FPV/U)	(-)	0,00	-	
FPV spese C/cap. (FPV/U)	(-)	-	0,00	
Programmazione effettiva		**401.486,00**	**32.664,80**	**434.150,80**



Stato di realizzazione della missione 2019

Destinazione della spesa		Stanziamenti	Impegni	% Impegnato
Correnti	(+)	401.486,00	176.366,82	
In conto capitale	(+)	32.664,80	13.319,72	
Attività finanziarie	(+)	0,00	0,00	
Rimborso prestiti	(+)	0,00	0,00	
Chiusura anticipazioni	(+)	0,00	0,00	
Totale (al lordo FPV)	(+)	434.150,80	189.686,54	43,69%
FPV spese correnti (FPV/U)	(-)	0,00	-	
FPV spese C/cap (FPV/U)	(-)	0,00	-	
Programmazione effettiva		434.150,80	189.686,54	**43,69%**



Grado di ultimazione della missione 2019

Destinazione della spesa		Impegni	Pagamenti	% Pagato
Correnti	(+)	176.366,82	107.608,27	
In conto capitale	(+)	13.319,72	266,36	
Attività finanziarie	(+)	0,00	0,00	
Rimborso prestiti	(+)	0,00	0,00	
Chiusura anticipazioni	(+)	0,00	0,00	
Totale (al lordo FPV)	(+)	189.686,54	107.874,63	56,87%
FPV spese correnti (FPV/U)	(-)	-	-	
FPV spese C/cap (FPV/U)	(-)	-	-	
Programmazione effettiva		189.686,54	107.874,63	**56,87%**

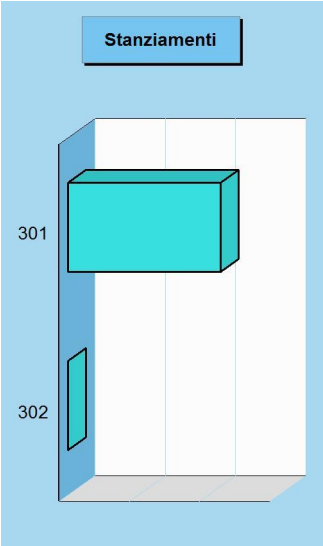

Composizione contabile dei Programmi 2019

Previsioni di competenza		Funzionam.	Investim.	Totale
301 Polizia locale e amministrativa	(+)	401.486,00	32.664,80	434.150,80
302 Sicurezza urbana	(+)	0,00	0,00	0,00
Totale (al lordo FPV)	(+)	401.486,00	32.664,80	**434.150,80**
FPV per spese correnti (FPV/U)	(-)	0,00	-	
FPV per spese in C/cap (FPV/U)	(-)	-	0,00	
Programmazione effettiva		**401.486,00**	**32.664,80**	**434.150,80**

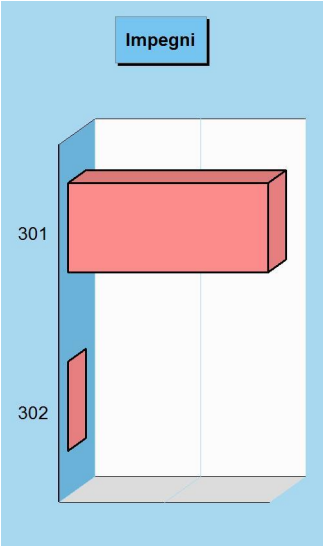

Stato di realizzazione dei Programmi 2019

Destinazione della spesa		Stanziamenti	Impegni	% Impegnato
301 Polizia locale e amministrativa	(+)	434.150,80	189.686,54	43,69%
302 Sicurezza urbana	(+)	0,00	0,00	0,00%
Totale (al lordo FPV)	(+)	434.150,80	189.686,54	**43,69%**
FPV per spese correnti (FPV/U)	(-)	0,00	-	
FPV per spese in C/cap (FPV/U)	(-)	0,00	-	
Programmazione effettiva		434.150,80	189.686,54	**43,69%**

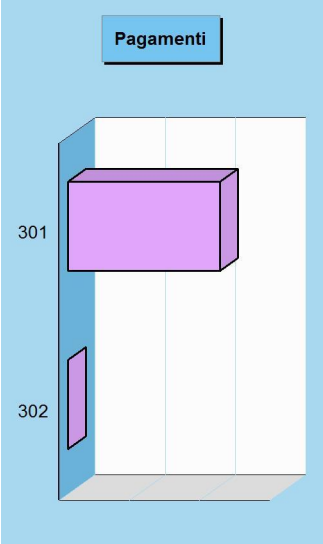

Grado di ultimazione dei Programmi 2019

Destinazione della spesa		Impegni	Pagamenti	% Pagato
301 Polizia locale e amministrativa	(+)	189.686,54	107.874,63	56,87%
302 Sicurezza urbana	(+)	0,00	0,00	0,00%
Totale (al lordo FPV)	(+)	189.686,54	107.874,63	**56,87%**
FPV per spese correnti (FPV/U)	(-)	-	-	
FPV per spese in C/cap (FPV/U)	(-)	-	-	
Programmazione effettiva		189.686,54	107.874,63	**56,87%**

Istruzione e diritto allo studio

Missione 04 e relativi programmi
La programmazione in tema di diritto allo studio abbraccia il funzionamento e l'erogazione di istruzione di qualunque ordine e grado per l'obbligo formativo e dei vari servizi connessi, come l'assistenza scolastica, il trasporto e la refezione, ivi inclusi gli interventi per l'edilizia scolastica e l'edilizia residenziale per il diritto allo studio. Sono incluse in questo contesto anche le attività di supporto alla programmazione, al coordinamento e al monitoraggio delle politiche per l'istruzione. Si tratta, pertanto, di ambiti operativi finalizzati a rendere effettivo il diritto allo studio. I prospetti di seguito riportati, con i corrispondenti grafici, mostrano la situazione aggiornata dello stanziamento destinato alla missione insieme al relativo stato di realizzazione e grado di ultimazione.

Composizione contabile della missione 2019

Previsioni di competenza		Funzionam.	Investim.	Totale
Correnti	(+)	558.250,00	-	
In conto capitale	(+)	-	541.000,00	
Attività finanziarie	(+)	-	0,00	
Rimborso prestiti	(+)	0,00	-	
Chiusura anticipazioni	(+)	0,00	-	
Totale (al lordo FPV)	(+)	558.250,00	541.000,00	1.099.250,00
FPV spese correnti (FPV/U)	(-)	0,00	-	
FPV spese C/cap. (FPV/U)	(-)	-	0,00	
Programmazione effettiva		**558.250,00**	**541.000,00**	**1.099.250,00**

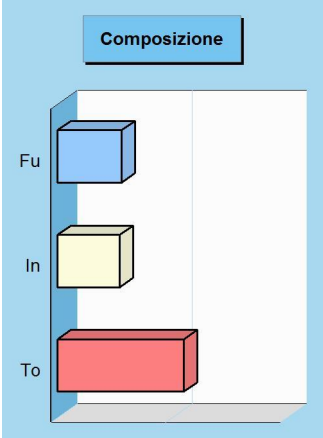

Stato di realizzazione della missione 2019

Destinazione della spesa		Stanziamenti	Impegni	% Impegnato
Correnti	(+)	558.250,00	308.323,51	
In conto capitale	(+)	541.000,00	501.500,00	
Attività finanziarie	(+)	0,00	0,00	
Rimborso prestiti	(+)	0,00	0,00	
Chiusura anticipazioni	(+)	0,00	0,00	
Totale (al lordo FPV)	(+)	1.099.250,00	809.823,51	73,67%
FPV spese correnti (FPV/U)	(-)	0,00	-	
FPV spese C/cap (FPV/U)	(-)	0,00	-	
Programmazione effettiva		1.099.250,00	809.823,51	**73,67%**

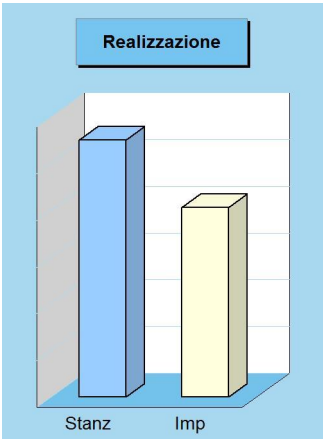

Grado di ultimazione della missione 2019

Destinazione della spesa		Impegni	Pagamenti	% Pagato
Correnti	(+)	308.323,51	166.975,48	
In conto capitale	(+)	501.500,00	740,69	
Attività finanziarie	(+)	0,00	0,00	
Rimborso prestiti	(+)	0,00	0,00	
Chiusura anticipazioni	(+)	0,00	0,00	
Totale (al lordo FPV)	(+)	809.823,51	167.716,17	20,71%
FPV spese correnti (FPV/U)	(-)	-	-	
FPV spese C/cap (FPV/U)	(-)	-	-	
Programmazione effettiva		809.823,51	167.716,17	**20,71%**

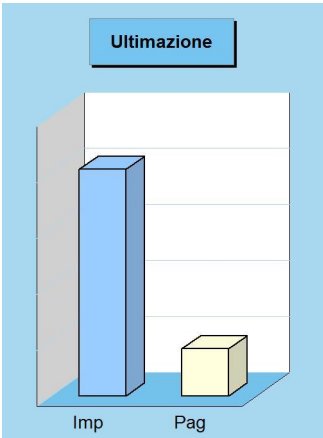

Composizione contabile dei Programmi 2019

Previsioni di competenza		Funzionam.	Investim.	Totale
401 Istruzione prescolastica	(+)	28.600,00	500.000,00	528.600,00
402 Altri ordini di istruzione	(+)	75.250,00	35.000,00	110.250,00
404 Istruzione universitaria	(+)	0,00	0,00	0,00
405 Istruzione tecnica superiore	(+)	0,00	0,00	0,00
406 Servizi ausiliari all'istruzione	(+)	406.900,00	6.000,00	412.900,00
407 Diritto allo studio	(+)	47.500,00	0,00	47.500,00
Totale (al lordo FPV)	(+)	558.250,00	541.000,00	1.099.250,00
FPV per spese correnti (FPV/U)	(-)	0,00	-	
FPV per spese in C/cap (FPV/U)	(-)	-	0,00	
Programmazione effettiva		**558.250,00**	**541.000,00**	**1.099.250,00**

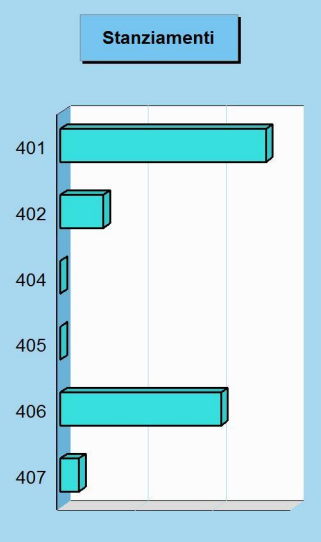

Stato di realizzazione dei Programmi 2019

Destinazione della spesa		Stanziamenti	Impegni	% Impegnato
401 Istruzione prescolastica	(+)	528.600,00	517.900,00	97,98%
402 Altri ordini di istruzione	(+)	110.250,00	29.650,00	26,89%
404 Istruzione universitaria	(+)	0,00	0,00	0,00%
405 Istruzione tecnica superiore	(+)	0,00	0,00	0,00%
406 Servizi ausiliari all'istruzione	(+)	412.900,00	260.066,19	62,99%
407 Diritto allo studio	(+)	47.500,00	2.207,32	4,65%
Totale (al lordo FPV)	(+)	1.099.250,00	809.823,51	**73,67%**
FPV per spese correnti (FPV/U)	(-)	0,00	-	
FPV per spese in C/cap (FPV/U)	(-)	0,00	-	
Programmazione effettiva		1.099.250,00	809.823,51	**73,67%**

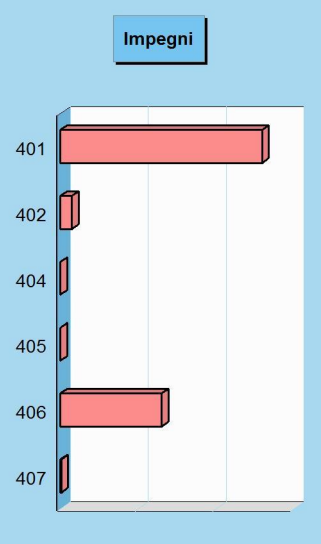

Grado di ultimazione dei Programmi 2019

Destinazione della spesa		Impegni	Pagamenti	% Pagato
401 Istruzione prescolastica	(+)	517.900,00	7.559,16	1,46%
402 Altri ordini di istruzione	(+)	29.650,00	14.919,79	50,32%
404 Istruzione universitaria	(+)	0,00	0,00	0,00%
405 Istruzione tecnica superiore	(+)	0,00	0,00	0,00%
406 Servizi ausiliari all'istruzione	(+)	260.066,19	145.237,22	55,85%
407 Diritto allo studio	(+)	2.207,32	0,00	0,00%
Totale (al lordo FPV)	(+)	809.823,51	167.716,17	**20,71%**
FPV per spese correnti (FPV/U)	(-)	-	-	
FPV per spese in C/cap (FPV/U)	(-)	-	-	
Programmazione effettiva		809.823,51	167.716,17	**20,71%**

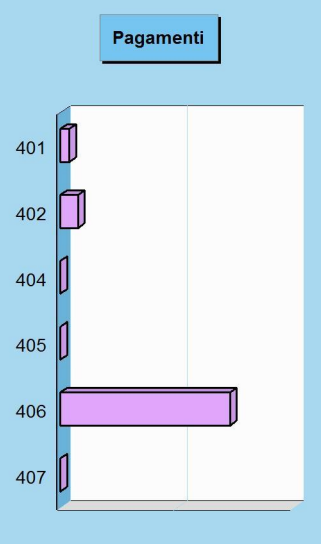

Valorizzazione beni e attiv. culturali

Missione 05 e relativi programmi
Appartengono alla missione, suddivisa nei corrispondenti programmi, l'amministrazione e il funzionamento delle prestazioni di tutela e sostegno, di ristrutturazione e manutenzione, dei beni di interesse storico, artistico e culturale e del patrimonio archeologico e architettonico. Rientrano nel campo l'amministrazione, il funzionamento e l'erogazione di servizi culturali, con il sostegno alle strutture e attività culturali non finalizzate al turismo, incluso quindi il supporto alla programmazione, al coordinamento e al monitoraggio delle relative politiche. I prospetti seguenti, con i corrispondenti grafici, mostrano la situazione aggiornata dello stanziamento destinato alla missione insieme al relativo stato di realizzazione e il grado di ultimazione.

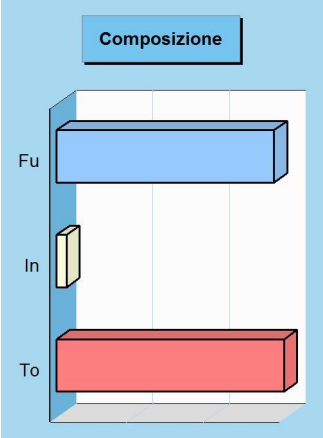

Composizione contabile della missione 2019

Previsioni di competenza		Funzionam.	Investim.	Totale
Correnti	(+)	284.175,00	-	
In conto capitale	(+)	-	13.000,00	
Attività finanziarie	(+)	-	0,00	
Rimborso prestiti	(+)	0,00	-	
Chiusura anticipazioni	(+)	0,00	-	
Totale (al lordo FPV)	(+)	284.175,00	13.000,00	297.175,00
FPV spese correnti (FPV/U)	(-)	0,00	-	
FPV spese C/cap. (FPV/U)	(-)	-	0,00	
Programmazione effettiva		**284.175,00**	**13.000,00**	**297.175,00**

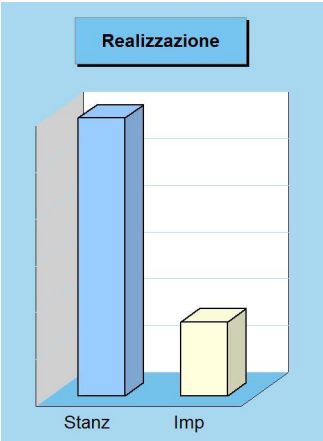

Stato di realizzazione della missione 2019

Destinazione della spesa		Stanziamenti	Impegni	% Impegnato
Correnti	(+)	284.175,00	79.078,10	
In conto capitale	(+)	13.000,00	0,00	
Attività finanziarie	(+)	0,00	0,00	
Rimborso prestiti	(+)	0,00	0,00	
Chiusura anticipazioni	(+)	0,00	0,00	
Totale (al lordo FPV)	(+)	297.175,00	79.078,10	26,61%
FPV spese correnti (FPV/U)	(-)	0,00	-	
FPV spese C/cap (FPV/U)	(-)	0,00	-	
Programmazione effettiva		297.175,00	79.078,10	**26,61%**

Grado di ultimazione della missione 2019

Destinazione della spesa		Impegni	Pagamenti	% Pagato
Correnti	(+)	79.078,10	58.063,60	
In conto capitale	(+)	0,00	0,00	
Attività finanziarie	(+)	0,00	0,00	
Rimborso prestiti	(+)	0,00	0,00	
Chiusura anticipazioni	(+)	0,00	0,00	
Totale (al lordo FPV)	(+)	79.078,10	58.063,60	73,43%
FPV spese correnti (FPV/U)	(-)	-	-	
FPV spese C/cap (FPV/U)	(-)	-	-	
Programmazione effettiva		79.078,10	58.063,60	**73,43%**



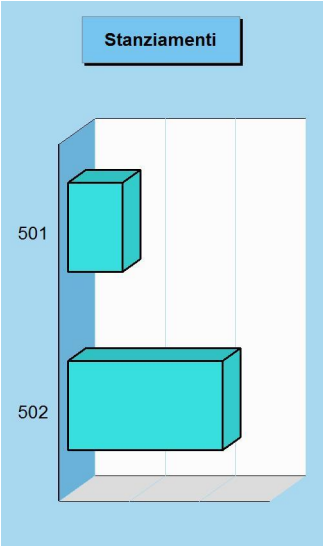

Composizione contabile dei Programmi 2019

Previsioni di competenza		Funzionam.	Investim.	Totale
501 Beni di interesse storico	(+)	74.000,00	3.500,00	77.500,00
502 Cultura e interventi culturali	(+)	210.175,00	9.500,00	219.675,00
Totale (al lordo FPV)	(+)	284.175,00	13.000,00	**297.175,00**
FPV per spese correnti (FPV/U)	(-)	0,00	-	
FPV per spese in C/cap (FPV/U)	(-)	-	0,00	
Programmazione effettiva		**284.175,00**	**13.000,00**	**297.175,00**

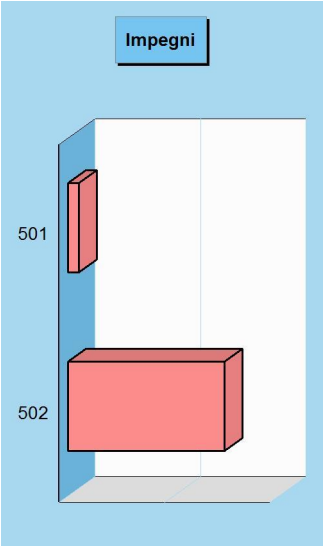

Stato di realizzazione dei Programmi 2019

Destinazione della spesa		Stanziamenti	Impegni	% Impegnato
501 Beni di interesse storico	(+)	77.500,00	4.935,08	6,37%
502 Cultura e interventi culturali	(+)	219.675,00	74.143,02	33,75%
Totale (al lordo FPV)	(+)	297.175,00	79.078,10	**26,61%**
FPV per spese correnti (FPV/U)	(-)	0,00	-	
FPV per spese in C/cap (FPV/U)	(-)	0,00	-	
Programmazione effettiva		297.175,00	79.078,10	**26,61%**

Grado di ultimazione dei Programmi 2019

Destinazione della spesa		Impegni	Pagamenti	% Pagato
501 Beni di interesse storico	(+)	4.935,08	1.935,08	39,21%
502 Cultura e interventi culturali	(+)	74.143,02	56.128,52	75,70%
Totale (al lordo FPV)	(+)	79.078,10	58.063,60	**73,43%**
FPV per spese correnti (FPV/U)	(-)	-	-	
FPV per spese in C/cap (FPV/U)	(-)	-	-	
Programmazione effettiva		79.078,10	58.063,60	**73,43%**

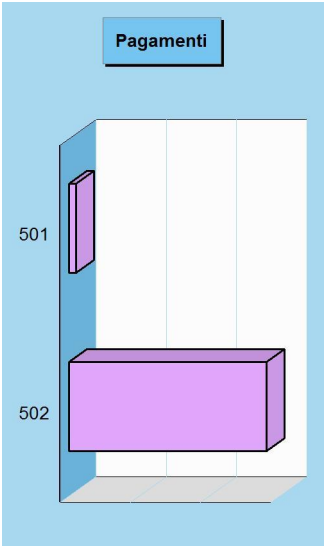

Politica giovanile, sport e tempo libero

Missione 06 e relativi programmi
Le funzioni esercitate nel campo sportivo e ricreativo riguardano la gestione dell'impiantistica sportiva in tutti i suoi aspetti, che vanno dalla costruzione e manutenzione degli impianti e delle attrezzature alla concreta gestione operativa dei servizi attivati. Queste attribuzioni si estendono fino a ricomprendervi l'organizzazione diretta o l'intervento contributivo nelle manifestazioni a carattere sportivo o ricreativo. Appartengono a questo genere di missione, pertanto, l'amministrazione e funzionamento di attività sportive, ricreative e per i giovani, incluse la fornitura di servizi sportivi e ricreativi. I prospetti, con i corrispondenti grafici, mostrano la situazione aggiornata dello stanziamento destinato alla missione insieme al relativo stato di realizzazione e grado di ultimazione.

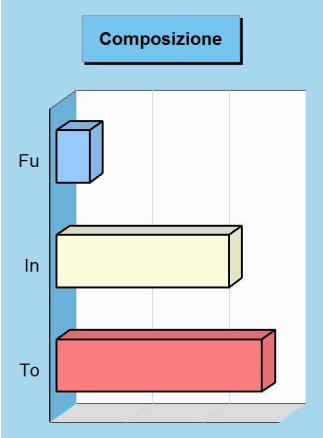

Composizione contabile della missione 2019

Previsioni di competenza		Funzionam.	Investim.	Totale
Correnti	(+)	86.500,00	-	
In conto capitale	(+)	-	450.000,00	
Attività finanziarie	(+)	-	0,00	
Rimborso prestiti	(+)	0,00	-	
Chiusura anticipazioni	(+)	0,00	-	
Totale (al lordo FPV)	(+)	86.500,00	450.000,00	536.500,00
FPV spese correnti (FPV/U)	(-)	0,00	-	
FPV spese C/cap. (FPV/U)	(-)	-	0,00	
Programmazione effettiva		**86.500,00**	**450.000,00**	**536.500,00**

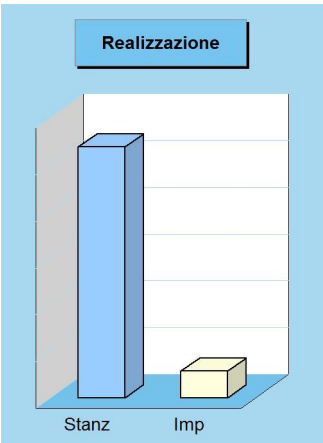

Stato di realizzazione della missione 2019

Destinazione della spesa		Stanziamenti	Impegni	% Impegnato
Correnti	(+)	86.500,00	56.963,20	
In conto capitale	(+)	450.000,00	0,00	
Attività finanziarie	(+)	0,00	0,00	
Rimborso prestiti	(+)	0,00	0,00	
Chiusura anticipazioni	(+)	0,00	0,00	
Totale (al lordo FPV)	(+)	536.500,00	56.963,20	10,62%
FPV spese correnti (FPV/U)	(-)	0,00	-	
FPV spese C/cap (FPV/U)	(-)	0,00	-	
Programmazione effettiva		536.500,00	56.963,20	**10,62%**



Grado di ultimazione della missione 2019

Destinazione della spesa		Impegni	Pagamenti	% Pagato
Correnti	(+)	56.963,20	44.170,75	
In conto capitale	(+)	0,00	0,00	
Attività finanziarie	(+)	0,00	0,00	
Rimborso prestiti	(+)	0,00	0,00	
Chiusura anticipazioni	(+)	0,00	0,00	
Totale (al lordo FPV)	(+)	56.963,20	44.170,75	77,54%
FPV spese correnti (FPV/U)	(-)	-	-	
FPV spese C/cap (FPV/U)	(-)	-	-	
Programmazione effettiva		56.963,20	44.170,75	**77,54%**

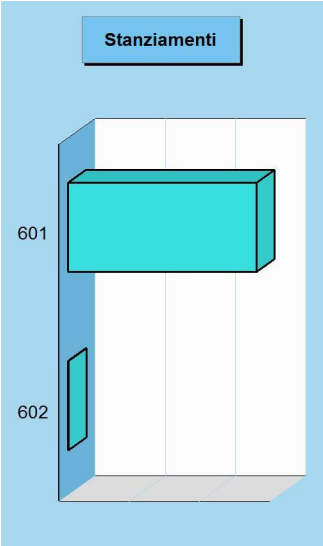

Composizione contabile dei Programmi 2019

Previsioni di competenza		Funzionam.	Investim.	Totale
601 Sport e tempo libero	(+)	85.600,00	450.000,00	535.600,00
602 Giovani	(+)	900,00	0,00	900,00
Totale (al lordo FPV)	(+)	86.500,00	450.000,00	**536.500,00**
FPV per spese correnti (FPV/U)	(-)	0,00	-	
FPV per spese in C/cap (FPV/U)	(-)	-	0,00	
Programmazione effettiva		**86.500,00**	**450.000,00**	**536.500,00**

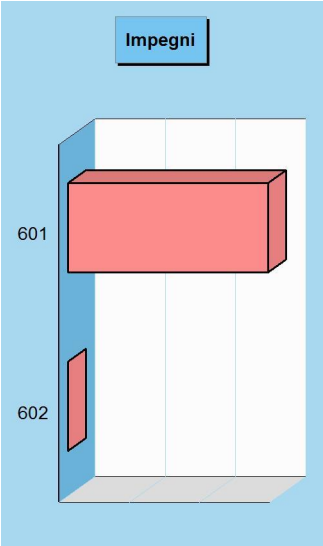

Stato di realizzazione dei Programmi 2019

Destinazione della spesa		Stanziamenti	Impegni	% Impegnato
601 Sport e tempo libero	(+)	535.600,00	56.963,20	10,64%
602 Giovani	(+)	900,00	0,00	0,00%
Totale (al lordo FPV)	(+)	536.500,00	56.963,20	**10,62%**
FPV per spese correnti (FPV/U)	(-)	0,00	-	
FPV per spese in C/cap (FPV/U)	(-)	0,00	-	
Programmazione effettiva		536.500,00	56.963,20	**10,62%**

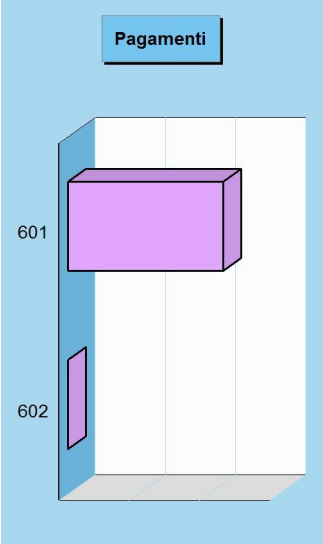

Grado di ultimazione dei Programmi 2019

Destinazione della spesa		Impegni	Pagamenti	% Pagato
601 Sport e tempo libero	(+)	56.963,20	44.170,75	77,54%
602 Giovani	(+)	0,00	0,00	0,00%
Totale (al lordo FPV)	(+)	56.963,20	44.170,75	**77,54%**
FPV per spese correnti (FPV/U)	(-)	-	-	
FPV per spese in C/cap (FPV/U)	(-)	-	-	
Programmazione effettiva		56.963,20	44.170,75	**77,54%**

Turismo

Missione 07 e relativi programmi
Le attribuzioni esercitabili nel campo turistico riguardano sia l'erogazione di servizi turistici che la realizzazione diretta o indiretta di manifestazioni a richiamo turistico. Queste funzioni possono estendersi, limitatamente agli interventi non riservati espressamente dalla legge alla regione o alla provincia, fino a prevedere l'attivazione di investimenti mirati allo sviluppo del turismo. Entrano nella missione l'amministrazione e il funzionamento delle attività e dei servizi relativi al turismo per la promozione e lo sviluppo del turismo sul territorio. I prospetti seguenti, con i corrispondenti grafici posti a lato, mostrano la situazione aggiornata dello stanziamento destinato alla missione insieme al relativo stato di realizzazione e il grado di ultimazione dell'intervento programmato.

Composizione contabile della missione 2019

Previsioni di competenza		Funzionam.	Investim.	Totale
Correnti	(+)	33.000,00	-	
In conto capitale	(+)	-	0,00	
Attività finanziarie	(+)	-	0,00	
Rimborso prestiti	(+)	0,00	-	
Chiusura anticipazioni	(+)	0,00	-	
Totale (al lordo FPV)	(+)	33.000,00	0,00	33.000,00
FPV spese correnti (FPV/U)	(-)	0,00	-	
FPV spese C/cap. (FPV/U)	(-)	-	0,00	
Programmazione effettiva		**33.000,00**	**0,00**	**33.000,00**

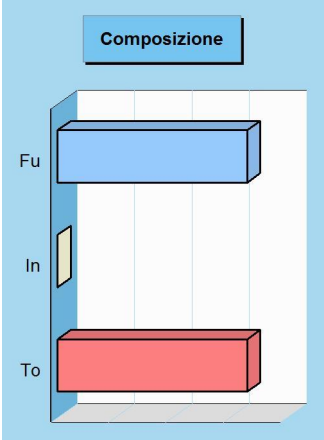

Stato di realizzazione della missione 2019

Destinazione della spesa		Stanziamenti	Impegni	% Impegnato
Correnti	(+)	33.000,00	6.014,50	
In conto capitale	(+)	0,00	0,00	
Attività finanziarie	(+)	0,00	0,00	
Rimborso prestiti	(+)	0,00	0,00	
Chiusura anticipazioni	(+)	0,00	0,00	
Totale (al lordo FPV)	(+)	33.000,00	6.014,50	18,23%
FPV spese correnti (FPV/U)	(-)	0,00	-	
FPV spese C/cap (FPV/U)	(-)	0,00	-	
Programmazione effettiva		33.000,00	6.014,50	**18,23%**

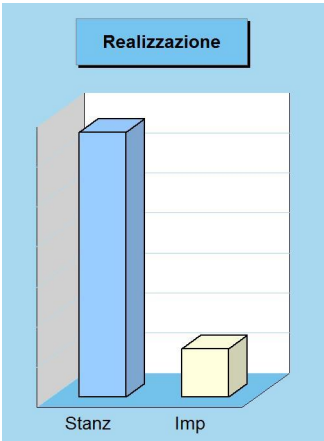

Grado di ultimazione della missione 2019

Destinazione della spesa		Impegni	Pagamenti	% Pagato
Correnti	(+)	6.014,50	4.207,62	
In conto capitale	(+)	0,00	0,00	
Attività finanziarie	(+)	0,00	0,00	
Rimborso prestiti	(+)	0,00	0,00	
Chiusura anticipazioni	(+)	0,00	0,00	
Totale (al lordo FPV)	(+)	6.014,50	4.207,62	69,96%
FPV spese correnti (FPV/U)	(-)	-	-	
FPV spese C/cap (FPV/U)	(-)	-	-	
Programmazione effettiva		6.014,50	4.207,62	**69,96%**

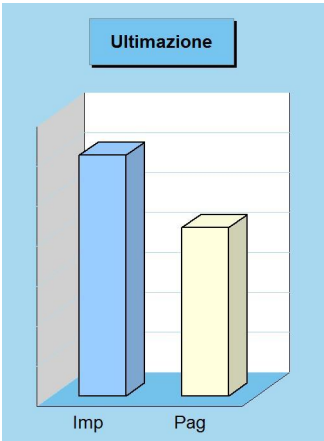

Composizione contabile dei Programmi 2019

Previsioni di competenza		Funzionam.	Investim.	Totale
701 Turismo	(+)	33.000,00	0,00	33.000,00
Totale (al lordo FPV)	(+)	33.000,00	0,00	33.000,00
FPV per spese correnti (FPV/U)	(-)	0,00	-	
FPV per spese in C/cap (FPV/U)	(-)	-	0,00	
Programmazione effettiva		**33.000,00**	**0,00**	**33.000,00**

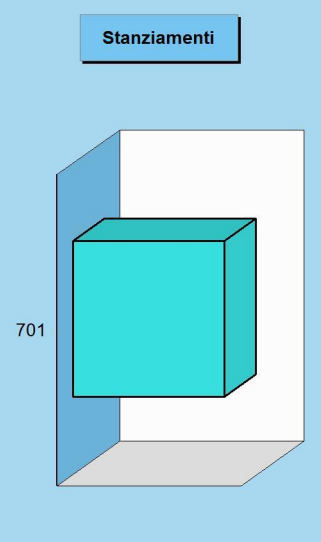

Stato di realizzazione dei Programmi 2019

Destinazione della spesa		Stanziamenti	Impegni	% Impegnato
701 Turismo	(+)	33.000,00	6.014,50	18,23%
Totale (al lordo FPV)	(+)	33.000,00	6.014,50	**18,23%**
FPV per spese correnti (FPV/U)	(-)	0,00	-	
FPV per spese in C/cap (FPV/U)	(-)	0,00	-	
Programmazione effettiva		33.000,00	6.014,50	**18,23%**

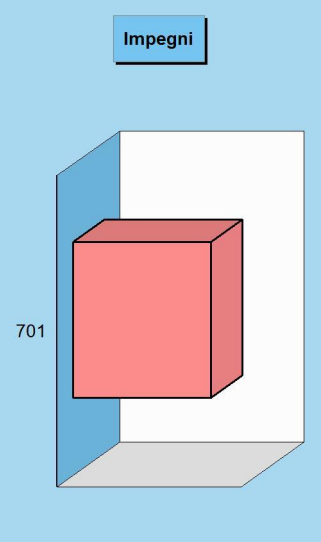

Grado di ultimazione dei Programmi 2019

Destinazione della spesa		Impegni	Pagamenti	% Pagato
701 Turismo	(+)	6.014,50	4.207,62	69,96%
Totale (al lordo FPV)	(+)	6.014,50	4.207,62	**69,96%**
FPV per spese correnti (FPV/U)	(-)	-	-	
FPV per spese in C/cap (FPV/U)	(-)	-	-	
Programmazione effettiva		6.014,50	4.207,62	**69,96%**

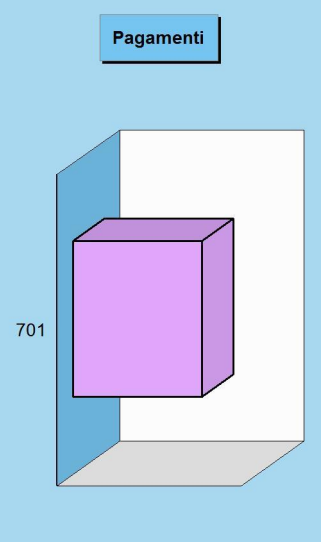

Assetto territorio, edilizia abitativa

Missione 08 e relativi programmi
I principali strumenti di programmazione che interessano la gestione del territorio e l'urbanistica sono il piano regolatore generale, il piano particolareggiato e quello strutturale, il programma di fabbricazione, il piano urbanistico ed il regolamento edilizio. Questi strumenti delimitano l'assetto e l'urbanizzazione del territorio individuando i vincoli di natura urbanistica ed edilizia, con la conseguente definizione della destinazione di tutte le aree comprese nei confini della realtà locale amministrata dall'ente. I prospetti che seguono, con i corrispondenti grafici posti a lato, mostrano la situazione aggiornata dello stanziamento destinato alla missione e suoi programmi, insieme al relativo stato di realizzazione ed il grado di ultimazione.

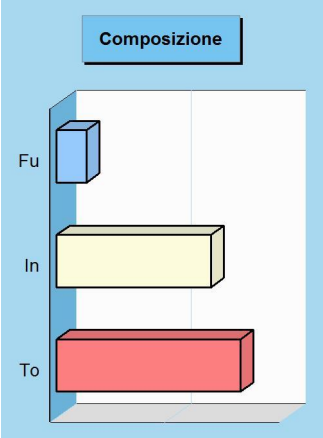

Composizione contabile della missione 2019

Previsioni di competenza		Funzionam.	Investim.	Totale
Correnti	(+)	258.100,00	-	
In conto capitale	(+)	-	1.343.144,07	
Attività finanziarie	(+)	-	0,00	
Rimborso prestiti	(+)	0,00	-	
Chiusura anticipazioni	(+)	0,00	-	
Totale (al lordo FPV)	(+)	258.100,00	1.343.144,07	1.601.244,07
FPV spese correnti (FPV/U)	(-)	0,00	-	
FPV spese C/cap. (FPV/U)	(-)	-	0,00	
Programmazione effettiva		**258.100,00**	**1.343.144,07**	**1.601.244,07**

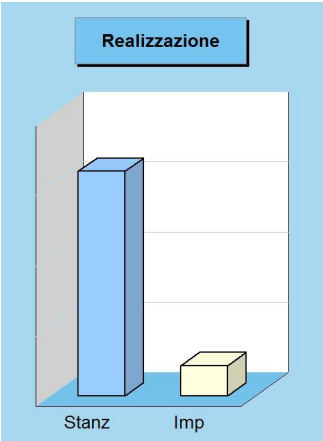

Stato di realizzazione della missione 2019

Destinazione della spesa		Stanziamenti	Impegni	% Impegnato
Correnti	(+)	258.100,00	213.656,53	
In conto capitale	(+)	1.343.144,07	1.365,67	
Attività finanziarie	(+)	0,00	0,00	
Rimborso prestiti	(+)	0,00	0,00	
Chiusura anticipazioni	(+)	0,00	0,00	
Totale (al lordo FPV)	(+)	1.601.244,07	215.022,20	13,43%
FPV spese correnti (FPV/U)	(-)	0,00	-	
FPV spese C/cap (FPV/U)	(-)	0,00	-	
Programmazione effettiva		1.601.244,07	215.022,20	**13,43%**

Grado di ultimazione della missione 2019

Destinazione della spesa		Impegni	Pagamenti	% Pagato
Correnti	(+)	213.656,53	52.323,64	
In conto capitale	(+)	1.365,67	1.365,67	
Attività finanziarie	(+)	0,00	0,00	
Rimborso prestiti	(+)	0,00	0,00	
Chiusura anticipazioni	(+)	0,00	0,00	
Totale (al lordo FPV)	(+)	215.022,20	53.689,31	24,97%
FPV spese correnti (FPV/U)	(-)	-	-	
FPV spese C/cap (FPV/U)	(-)	-	-	
Programmazione effettiva		215.022,20	53.689,31	**24,97%**

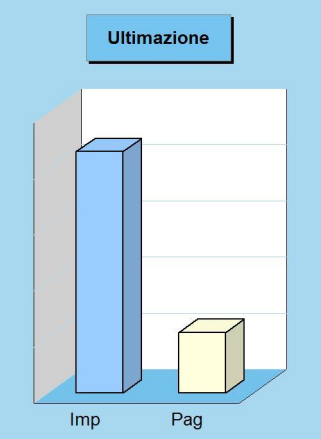

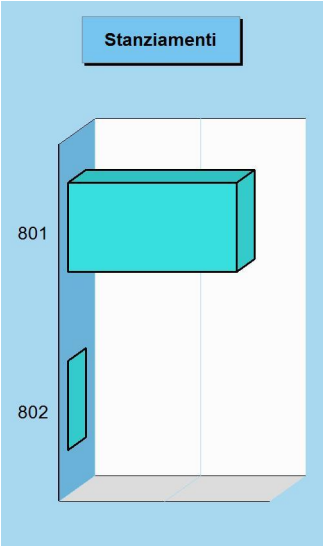

Composizione contabile dei Programmi 2019

Previsioni di competenza		Funzionam.	Investim.	Totale
801 Urbanistica e territorio	(+)	258.100,00	1.343.144,07	1.601.244,07
802 Edilizia pubblica	(+)	0,00	0,00	0,00
Totale (al lordo FPV)	(+)	258.100,00	1.343.144,07	**1.601.244,07**
FPV per spese correnti (FPV/U)	(-)	0,00	-	
FPV per spese in C/cap (FPV/U)	(-)	-	0,00	
Programmazione effettiva		**258.100,00**	**1.343.144,07**	**1.601.244,07**

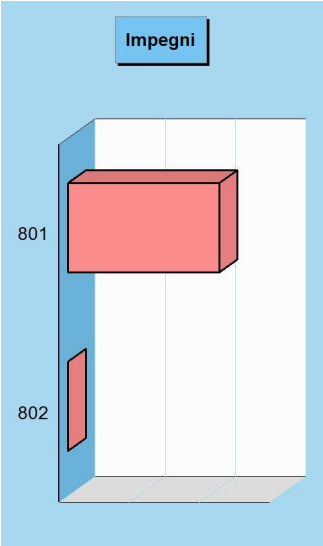

Stato di realizzazione dei Programmi 2019

Destinazione della spesa		Stanziamenti	Impegni	% Impegnato
801 Urbanistica e territorio	(+)	1.601.244,07	215.022,20	13,43%
802 Edilizia pubblica	(+)	0,00	0,00	0,00%
Totale (al lordo FPV)	(+)	1.601.244,07	215.022,20	**13,43%**
FPV per spese correnti (FPV/U)	(-)	0,00	-	
FPV per spese in C/cap (FPV/U)	(-)	0,00	-	
Programmazione effettiva		1.601.244,07	215.022,20	**13,43%**

Grado di ultimazione dei Programmi 2019

Destinazione della spesa		Impegni	Pagamenti	% Pagato
801 Urbanistica e territorio	(+)	215.022,20	53.689,31	24,97%
802 Edilizia pubblica	(+)	0,00	0,00	0,00%
Totale (al lordo FPV)	(+)	215.022,20	53.689,31	**24,97%**
FPV per spese correnti (FPV/U)	(-)	-	-	
FPV per spese in C/cap (FPV/U)	(-)	-	-	
Programmazione effettiva		215.022,20	53.689,31	**24,97%**

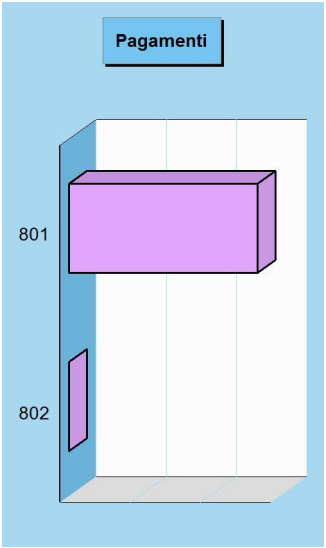

Sviluppo sostenibile e tutela ambiente

Missione 09 e relativi programmi
Le funzioni attribuite all'ente in materia di gestione del territorio e dell'ambiente hanno assunto una crescente importanza, dovuta alla maggiore sensibilità del cittadino e dell'amministrazione verso un approccio che garantisca un ordinato sviluppo socio/economico del territorio, il più possibile compatibile con il rispetto e la valorizzazione dell'ambiente. La programmazione, in questo contesto, abbraccia l'amministrazione e il funzionamento delle attività e dei servizi connessi alla tutela dell'ambiente, del territorio, delle risorse naturali e delle biodiversità, la difesa del suolo dall'inquinamento, la tutela dell'acqua e dell'aria. I prospetti mostrano la situazione aggiornata dello stanziamento destinato alla missione insieme al relativo stato di realizzazione e grado di ultimazione.

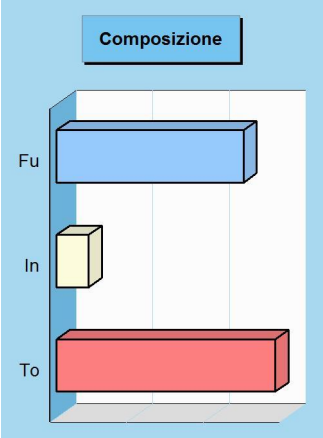

Composizione contabile della missione 2019

Previsioni di competenza		Funzionam.	Investim.	Totale
Correnti	(+)	2.440.900,00	-	
In conto capitale	(+)	-	417.000,00	
Attività finanziarie	(+)	-	0,00	
Rimborso prestiti	(+)	0,00	-	
Chiusura anticipazioni	(+)	0,00	-	
Totale (al lordo FPV)	(+)	2.440.900,00	417.000,00	2.857.900,00
FPV spese correnti (FPV/U)	(-)	0,00	-	
FPV spese C/cap. (FPV/U)	(-)	-	0,00	
Programmazione effettiva		**2.440.900,00**	**417.000,00**	**2.857.900,00**

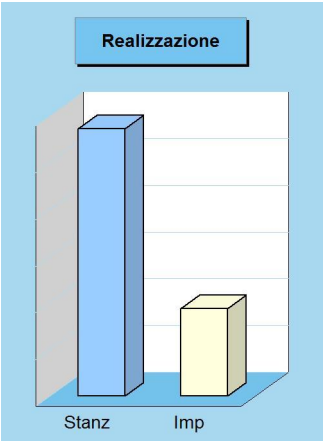

Stato di realizzazione della missione 2019

Destinazione della spesa		Stanziamenti	Impegni	% Impegnato
Correnti	(+)	2.440.900,00	931.506,65	
In conto capitale	(+)	417.000,00	3.440,00	
Attività finanziarie	(+)	0,00	0,00	
Rimborso prestiti	(+)	0,00	0,00	
Chiusura anticipazioni	(+)	0,00	0,00	
Totale (al lordo FPV)	(+)	2.857.900,00	934.946,65	32,71%
FPV spese correnti (FPV/U)	(-)	0,00	-	
FPV spese C/cap (FPV/U)	(-)	0,00	-	
Programmazione effettiva		2.857.900,00	934.946,65	**32,71%**



Grado di ultimazione della missione 2019

Destinazione della spesa		Impegni	Pagamenti	% Pagato
Correnti	(+)	931.506,65	699.975,92	
In conto capitale	(+)	3.440,00	3.440,00	
Attività finanziarie	(+)	0,00	0,00	
Rimborso prestiti	(+)	0,00	0,00	
Chiusura anticipazioni	(+)	0,00	0,00	
Totale (al lordo FPV)	(+)	934.946,65	703.415,92	75,24%
FPV spese correnti (FPV/U)	(-)	-	-	
FPV spese C/cap (FPV/U)	(-)	-	-	
Programmazione effettiva		934.946,65	703.415,92	**75,24%**

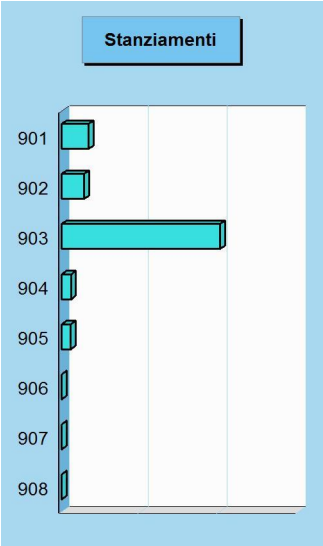

Composizione contabile dei Programmi 2019

Previsioni di competenza		Funzionam.	Investim.	Totale
901 Difesa suolo	(+)	178.000,00	160.000,00	338.000,00
902 Tutela e recupero ambiente	(+)	282.400,00	2.000,00	284.400,00
903 Rifiuti	(+)	1.955.000,00	50.000,00	2.005.000,00
904 Servizio idrico integrato	(+)	16.500,00	100.000,00	116.500,00
905 Parchi, natura e foreste	(+)	9.000,00	105.000,00	114.000,00
906 Risorse idriche	(+)	0,00	0,00	0,00
907 Sviluppo territorio montano	(+)	0,00	0,00	0,00
908 Qualità dell'aria e inquinamento	(+)	0,00	0,00	0,00
Totale (al lordo FPV)	(+)	2.440.900,00	417.000,00	**2.857.900,00**
FPV per spese correnti (FPV/U)	(-)	0,00	-	
FPV per spese in C/cap (FPV/U)	(-)	-	0,00	
Programmazione effettiva		**2.440.900,00**	**417.000,00**	**2.857.900,00**

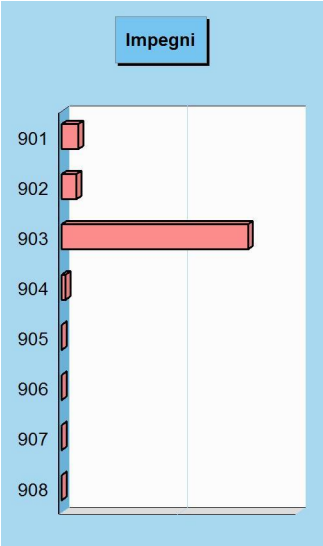

Stato di realizzazione dei Programmi 2019

Destinazione della spesa		Stanziamenti	Impegni	% Impegnato
901 Difesa suolo	(+)	338.000,00	69.220,94	20,48%
902 Tutela e recupero ambiente	(+)	284.400,00	62.064,74	21,82%
903 Rifiuti	(+)	2.005.000,00	787.160,97	39,26%
904 Servizio idrico integrato	(+)	116.500,00	16.500,00	14,16%
905 Parchi, natura e foreste	(+)	114.000,00	0,00	0,00%
906 Risorse idriche	(+)	0,00	0,00	0,00%
907 Sviluppo territorio montano	(+)	0,00	0,00	0,00%
908 Qualità dell'aria e inquinamento	(+)	0,00	0,00	0,00%
Totale (al lordo FPV)	(+)	2.857.900,00	934.946,65	**32,71%**
FPV per spese correnti (FPV/U)	(-)	0,00	-	
FPV per spese in C/cap (FPV/U)	(-)	0,00	-	
Programmazione effettiva		2.857.900,00	934.946,65	**32,71%**

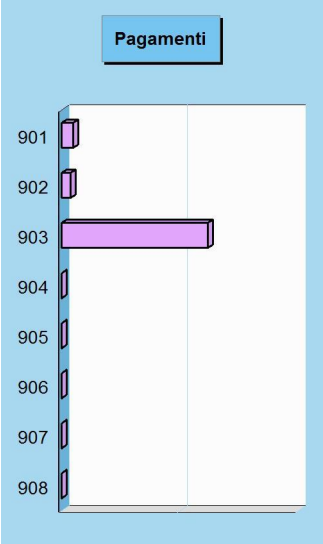

Grado di ultimazione dei Programmi 2019

Destinazione della spesa		Impegni	Pagamenti	% Pagato
901 Difesa suolo	(+)	69.220,94	48.707,90	70,37%
902 Tutela e recupero ambiente	(+)	62.064,74	37.590,62	60,57%
903 Rifiuti	(+)	787.160,97	617.117,40	78,40%
904 Servizio idrico integrato	(+)	16.500,00	0,00	0,00%
905 Parchi, natura e foreste	(+)	0,00	0,00	0,00%
906 Risorse idriche	(+)	0,00	0,00	0,00%
907 Sviluppo territorio montano	(+)	0,00	0,00	0,00%
908 Qualità dell'aria e inquinamento	(+)	0,00	0,00	0,00%
Totale (al lordo FPV)	(+)	934.946,65	703.415,92	**75,24%**
FPV per spese correnti (FPV/U)	(-)	-	-	
FPV per spese in C/cap (FPV/U)	(-)	-	-	
Programmazione effettiva		934.946,65	703.415,92	**75,24%**

Trasporti e diritto alla mobilità

Missione 10 e relativi programmi
Le funzioni esercitate nella Missione interessano il campo della viabilità e dei trasporti, e riguardano sia la gestione della circolazione e della viabilità che l'illuminazione stradale locale. I riflessi economici di queste competenze possono abbracciare il bilancio investimenti e la gestione corrente. Competono all'ente locale l'amministrazione, il funzionamento e la regolamentazione delle attività inerenti la pianificazione, la gestione e l'erogazione di servizi relativi alla mobilità sul territorio, incluse le attività di supporto alla programmazione regionale. I prospetti che seguono, con i corrispondenti grafici posti a lato, mostrano la situazione aggiornata dello stanziamento destinato alla missione insieme al relativo stato di realizzazione ed il grado di ultimazione.

Composizione contabile della missione 2019

Previsioni di competenza		Funzionam.	Investim.	Totale
Correnti	(+)	0,00	-	
In conto capitale	(+)	-	0,00	
Attività finanziarie	(+)	-	0,00	
Rimborso prestiti	(+)	0,00	-	
Chiusura anticipazioni	(+)	0,00	-	
Totale (al lordo FPV)	(+)	0,00	0,00	0,00
FPV spese correnti (FPV/U)	(-)	0,00	-	
FPV spese C/cap. (FPV/U)	(-)	-	0,00	
Programmazione effettiva		**0,00**	**0,00**	**0,00**

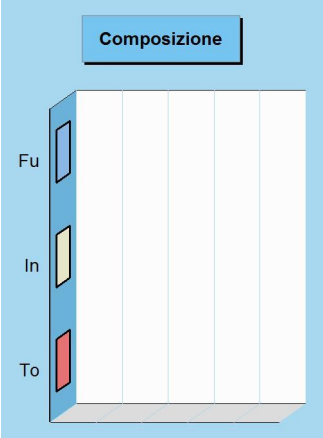

Stato di realizzazione della missione 2019

Destinazione della spesa		Stanziamenti	Impegni	% Impegnato
Correnti	(+)	0,00	0,00	
In conto capitale	(+)	0,00	0,00	
Attività finanziarie	(+)	0,00	0,00	
Rimborso prestiti	(+)	0,00	0,00	
Chiusura anticipazioni	(+)	0,00	0,00	
Totale (al lordo FPV)	(+)	0,00	0,00	0,00%
FPV spese correnti (FPV/U)	(-)	0,00	-	
FPV spese C/cap (FPV/U)	(-)	0,00	-	
Programmazione effettiva		0,00	0,00	**0,00%**



Grado di ultimazione della missione 2019

Destinazione della spesa		Impegni	Pagamenti	% Pagato
Correnti	(+)	0,00	0,00	
In conto capitale	(+)	0,00	0,00	
Attività finanziarie	(+)	0,00	0,00	
Rimborso prestiti	(+)	0,00	0,00	
Chiusura anticipazioni	(+)	0,00	0,00	
Totale (al lordo FPV)	(+)	0,00	0,00	0,00%
FPV spese correnti (FPV/U)	(-)	-	-	
FPV spese C/cap (FPV/U)	(-)	-	-	
Programmazione effettiva		0,00	0,00	**0,00%**



Composizione contabile dei Programmi 2019

Previsioni di competenza		Funzionam.	Investim.	Totale
1001 Trasporto ferroviario	(+)	0,00	0,00	0,00
1002 Trasporto pubblico locale	(+)	0,00	0,00	0,00
1003 Trasporto via d'acqua	(+)	0,00	0,00	0,00
1004 Altre modalità trasporto	(+)	0,00	0,00	0,00
1005 Viabilità e infrastrutture	(+)	0,00	0,00	0,00
Totale (al lordo FPV)	(+)	0,00	0,00	0,00
FPV per spese correnti (FPV/U)	(-)	0,00	-	
FPV per spese in C/cap (FPV/U)	(-)	-	0,00	
Programmazione effettiva		**0,00**	**0,00**	**0,00**

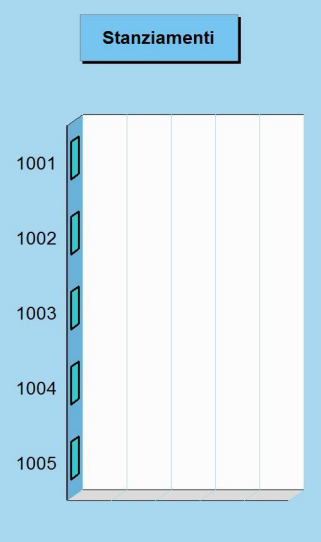

Stato di realizzazione dei Programmi 2019

Destinazione della spesa		Stanziamenti	Impegni	% Impegnato
1001 Trasporto ferroviario	(+)	0,00	0,00	0,00%
1002 Trasporto pubblico locale	(+)	0,00	0,00	0,00%
1003 Trasporto via d'acqua	(+)	0,00	0,00	0,00%
1004 Altre modalità trasporto	(+)	0,00	0,00	0,00%
1005 Viabilità e infrastrutture	(+)	0,00	0,00	0,00%
Totale (al lordo FPV)	(+)	0,00	0,00	**0,00%**
FPV per spese correnti (FPV/U)	(-)	0,00	-	
FPV per spese in C/cap (FPV/U)	(-)	0,00	-	
Programmazione effettiva		0,00	0,00	**0,00%**

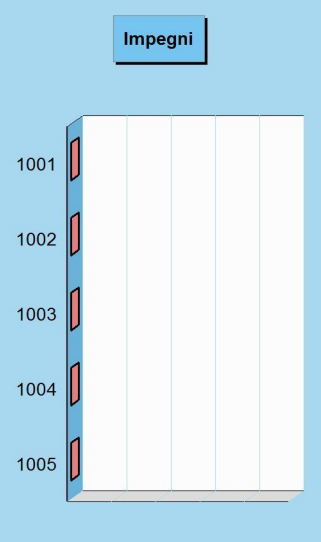

Grado di ultimazione dei Programmi 2019

Destinazione della spesa		Impegni	Pagamenti	% Pagato
1001 Trasporto ferroviario	(+)	0,00	0,00	0,00%
1002 Trasporto pubblico locale	(+)	0,00	0,00	0,00%
1003 Trasporto via d'acqua	(+)	0,00	0,00	0,00%
1004 Altre modalità trasporto	(+)	0,00	0,00	0,00%
1005 Viabilità e infrastrutture	(+)	0,00	0,00	0,00%
Totale (al lordo FPV)	(+)	0,00	0,00	**0,00%**
FPV per spese correnti (FPV/U)	(-)	-	-	
FPV per spese in C/cap (FPV/U)	(-)	-	-	
Programmazione effettiva		0,00	0,00	**0,00%**

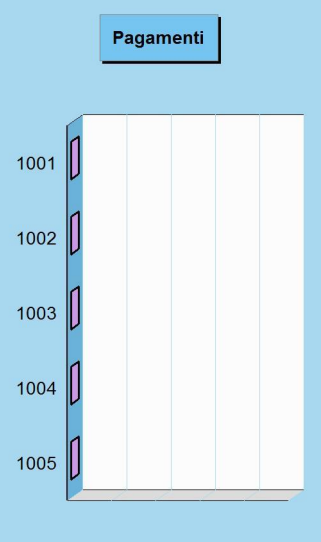

Soccorso civile

Missione 11 e relativi programmi
La presenza di rischi naturali o ambientali, unitamente all'accresciuta cultura della tutela e conservazione del territorio, produce un crescente interesse del cittadino verso questi aspetti evoluti di convivenza civile. L'ente può quindi esercitare ulteriori funzioni di protezione civile, e quindi di intervento e supporto nell'attività di previsione e prevenzione delle calamità. Appartengono alla Missione l'amministrazione e il funzionamento degli interventi di protezione civile sul territorio, la previsione, prevenzione, soccorso e gestione delle emergenze naturali. I prospetti seguenti, con i corrispondenti grafici posti a lato, mostrano la situazione aggiornata dello stanziamento destinato alla missione insieme al relativo stato di realizzazione ed il grado di ultimazione.

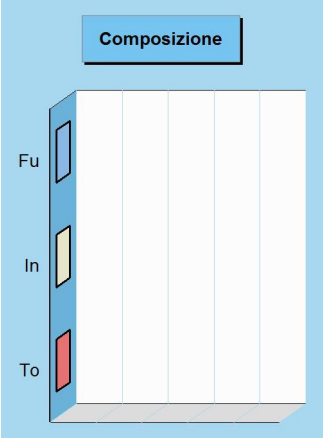

Composizione contabile della missione 2019

Previsioni di competenza		Funzionam.	Investim.	Totale
Correnti	(+)	0,00	-	
In conto capitale	(+)	-	0,00	
Attività finanziarie	(+)	-	0,00	
Rimborso prestiti	(+)	0,00	-	
Chiusura anticipazioni	(+)	0,00	-	
Totale (al lordo FPV)	(+)	0,00	0,00	0,00
FPV spese correnti (FPV/U)	(-)	0,00	-	
FPV spese C/cap. (FPV/U)	(-)	-	0,00	
Programmazione effettiva		**0,00**	**0,00**	**0,00**



Stato di realizzazione della missione 2019

Destinazione della spesa		Stanziamenti	Impegni	% Impegnato
Correnti	(+)	0,00	0,00	
In conto capitale	(+)	0,00	0,00	
Attività finanziarie	(+)	0,00	0,00	
Rimborso prestiti	(+)	0,00	0,00	
Chiusura anticipazioni	(+)	0,00	0,00	
Totale (al lordo FPV)	(+)	0,00	0,00	0,00%
FPV spese correnti (FPV/U)	(-)	0,00	-	
FPV spese C/cap (FPV/U)	(-)	0,00	-	
Programmazione effettiva		0,00	0,00	**0,00%**

Grado di ultimazione della missione 2019

Destinazione della spesa		Impegni	Pagamenti	% Pagato
Correnti	(+)	0,00	0,00	
In conto capitale	(+)	0,00	0,00	
Attività finanziarie	(+)	0,00	0,00	
Rimborso prestiti	(+)	0,00	0,00	
Chiusura anticipazioni	(+)	0,00	0,00	
Totale (al lordo FPV)	(+)	0,00	0,00	0,00%
FPV spese correnti (FPV/U)	(-)	-	-	
FPV spese C/cap (FPV/U)	(-)	-	-	
Programmazione effettiva		0,00	0,00	**0,00%**

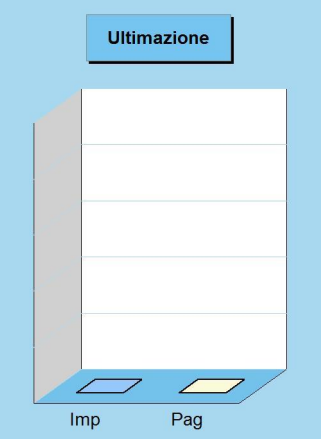

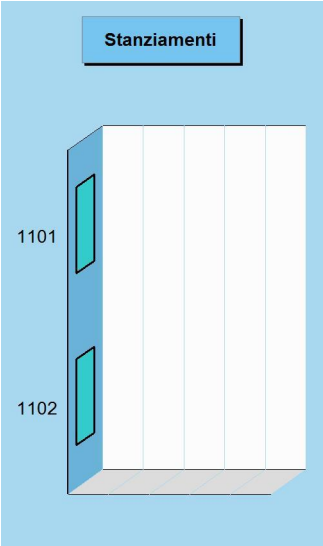

Composizione contabile dei Programmi 2019

Previsioni di competenza		Funzionam.	Investim.	Totale
1101 Protezione civile	(+)	0,00	0,00	0,00
1102 Calamità naturali	(+)	0,00	0,00	0,00
Totale (al lordo FPV)	(+)	0,00	0,00	**0,00**
FPV per spese correnti (FPV/U)	(-)	0,00	-	
FPV per spese in C/cap (FPV/U)	(-)	-	0,00	
Programmazione effettiva		**0,00**	**0,00**	**0,00**

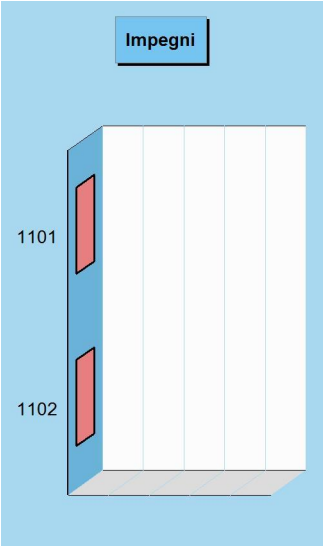

Stato di realizzazione dei Programmi 2019

Destinazione della spesa		Stanziamenti	Impegni	% Impegnato
1101 Protezione civile	(+)	0,00	0,00	0,00%
1102 Calamità naturali	(+)	0,00	0,00	0,00%
Totale (al lordo FPV)	(+)	0,00	0,00	**0,00%**
FPV per spese correnti (FPV/U)	(-)	0,00	-	
FPV per spese in C/cap (FPV/U)	(-)	0,00	-	
Programmazione effettiva		0,00	0,00	**0,00%**

Grado di ultimazione dei Programmi 2019

Destinazione della spesa		Impegni	Pagamenti	% Pagato
1101 Protezione civile	(+)	0,00	0,00	0,00%
1102 Calamità naturali	(+)	0,00	0,00	0,00%
Totale (al lordo FPV)	(+)	0,00	0,00	**0,00%**
FPV per spese correnti (FPV/U)	(-)	-	-	
FPV per spese in C/cap (FPV/U)	(-)	-	-	
Programmazione effettiva		0,00	0,00	**0,00%**

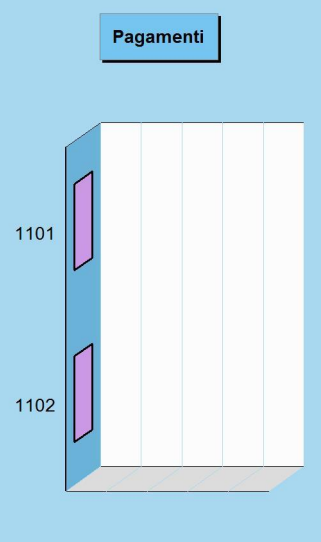

Politica sociale e famiglia

Missione 12 e relativi programmi
Le funzioni esercitate nel campo sociale riguardano aspetti molteplici della vita del cittadino che richiedono un intervento diretto o indiretto dell'ente dai primi anni di vita fino all'età senile. La politica sociale adottata nell'ambito territoriale ha riflessi importanti nella composizione del bilancio e nella programmazione di medio periodo, e questo sia per quanto riguarda la spesa corrente che gli investimenti. Questa missione include l'amministrazione, il funzionamento e la fornitura dei servizi in materia di protezione sociale a favore della famiglia, dei minori, degli anziani. I prospetti, con i grafici posti a lato, mostrano la situazione aggiornata dello stanziamento destinato alla missione insieme al relativo stato di realizzazione e grado di ultimazione.

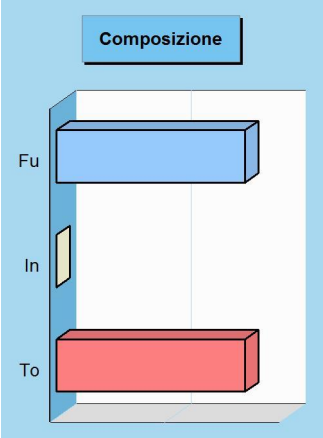

Composizione contabile della missione 2019

Previsioni di competenza		Funzionam.	Investim.	Totale
Correnti	(+)	1.642.869,61	-	
In conto capitale	(+)	-	0,00	
Attività finanziarie	(+)	-	0,00	
Rimborso prestiti	(+)	0,00	-	
Chiusura anticipazioni	(+)	0,00	-	
Totale (al lordo FPV)	(+)	1.642.869,61	0,00	1.642.869,61
FPV spese correnti (FPV/U)	(-)	0,00	-	
FPV spese C/cap. (FPV/U)	(-)	-	0,00	
Programmazione effettiva		**1.642.869,61**	**0,00**	**1.642.869,61**

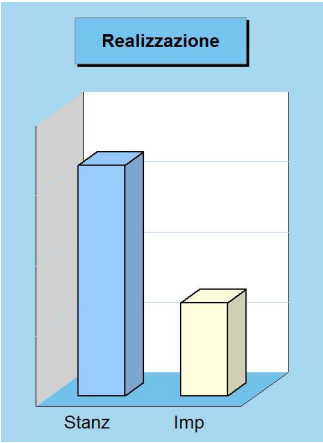

Stato di realizzazione della missione 2019

Destinazione della spesa		Stanziamenti	Impegni	% Impegnato
Correnti	(+)	1.642.869,61	663.362,07	
In conto capitale	(+)	0,00	0,00	
Attività finanziarie	(+)	0,00	0,00	
Rimborso prestiti	(+)	0,00	0,00	
Chiusura anticipazioni	(+)	0,00	0,00	
Totale (al lordo FPV)	(+)	1.642.869,61	663.362,07	40,38%
FPV spese correnti (FPV/U)	(-)	0,00	-	
FPV spese C/cap (FPV/U)	(-)	0,00	-	
Programmazione effettiva		1.642.869,61	663.362,07	**40,38%**



Grado di ultimazione della missione 2019

Destinazione della spesa		Impegni	Pagamenti	% Pagato
Correnti	(+)	663.362,07	307.642,66	
In conto capitale	(+)	0,00	0,00	
Attività finanziarie	(+)	0,00	0,00	
Rimborso prestiti	(+)	0,00	0,00	
Chiusura anticipazioni	(+)	0,00	0,00	
Totale (al lordo FPV)	(+)	663.362,07	307.642,66	46,38%
FPV spese correnti (FPV/U)	(-)	-	-	
FPV spese C/cap (FPV/U)	(-)	-	-	
Programmazione effettiva		663.362,07	307.642,66	**46,38%**

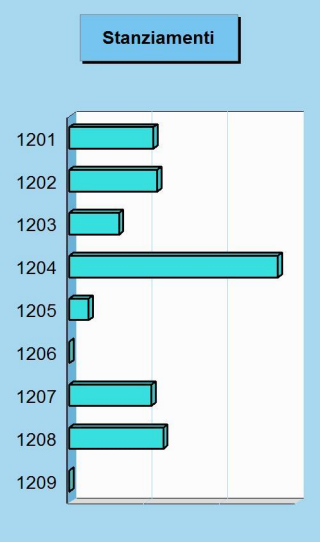

Composizione contabile dei Programmi 2019

Previsioni di competenza		Funzionam.	Investim.	Totale
1201 Infanzia, minori e asilo nido	(+)	221.000,00	0,00	221.000,00
1202 Disabilità	(+)	230.449,00	0,00	230.449,00
1203 Anziani	(+)	130.500,00	0,00	130.500,00
1204 Esclusione sociale	(+)	548.650,00	0,00	548.650,00
1205 Famiglia	(+)	50.000,00	0,00	50.000,00
1206 Diritto alla casa	(+)	0,00	0,00	0,00
1207 Servizi sociosanitari e sociali	(+)	215.232,21	0,00	215.232,21
1208 Cooperazione e associazioni	(+)	247.038,40	0,00	247.038,40
1209 Cimiteri	(+)	0,00	0,00	0,00
Totale (al lordo FPV)	(+)	1.642.869,61	0,00	**1.642.869,61**
FPV per spese correnti (FPV/U)	(-)	0,00	-	
FPV per spese in C/cap (FPV/U)	(-)	-	0,00	
Programmazione effettiva		**1.642.869,61**	**0,00**	**1.642.869,61**

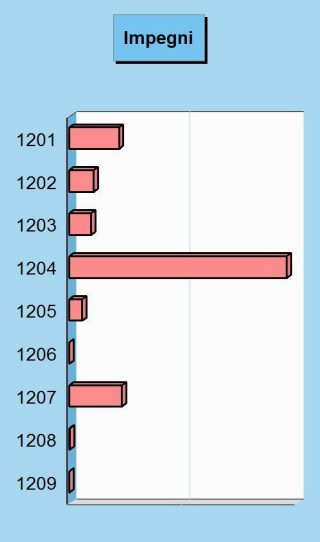

Stato di realizzazione dei Programmi 2019

Destinazione della spesa		Stanziamenti	Impegni	% Impegnato
1201 Infanzia, minori e asilo nido	(+)	221.000,00	86.866,88	39,31%
1202 Disabilità	(+)	230.449,00	42.765,15	18,56%
1203 Anziani	(+)	130.500,00	37.637,60	28,84%
1204 Esclusione sociale	(+)	548.650,00	381.260,80	69,49%
1205 Famiglia	(+)	50.000,00	22.119,20	44,24%
1206 Diritto alla casa	(+)	0,00	0,00	0,00%
1207 Servizi sociosanitari e sociali	(+)	215.232,21	91.572,44	42,55%
1208 Cooperazione e associazioni	(+)	247.038,40	1.140,00	0,46%
1209 Cimiteri	(+)	0,00	0,00	0,00%
Totale (al lordo FPV)	(+)	1.642.869,61	663.362,07	**40,38%**
FPV per spese correnti (FPV/U)	(-)	0,00	-	
FPV per spese in C/cap (FPV/U)	(-)	0,00	-	
Programmazione effettiva		1.642.869,61	663.362,07	**40,38%**

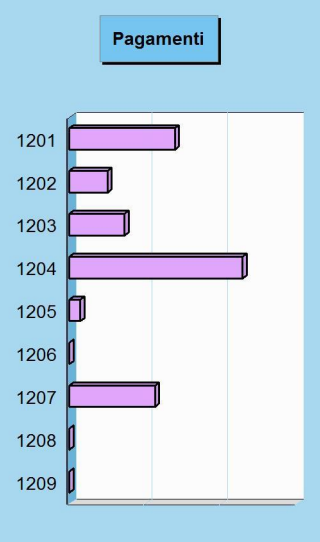

Grado di ultimazione dei Programmi 2019

Destinazione della spesa		Impegni	Pagamenti	% Pagato
1201 Infanzia, minori e asilo nido	(+)	86.866,88	69.282,56	79,76%
1202 Disabilità	(+)	42.765,15	24.974,87	58,40%
1203 Anziani	(+)	37.637,60	36.137,60	96,01%
1204 Esclusione sociale	(+)	381.260,80	113.975,63	29,89%
1205 Famiglia	(+)	22.119,20	7.016,00	31,72%
1206 Diritto alla casa	(+)	0,00	0,00	0,00%
1207 Servizi sociosanitari e sociali	(+)	91.572,44	56.256,00	61,43%
1208 Cooperazione e associazioni	(+)	1.140,00	0,00	0,00%
1209 Cimiteri	(+)	0,00	0,00	0,00%
Totale (al lordo FPV)	(+)	663.362,07	307.642,66	**46,38%**
FPV per spese correnti (FPV/U)	(-)	-	-	
FPV per spese in C/cap (FPV/U)	(-)	-	-	
Programmazione effettiva		663.362,07	307.642,66	**46,38%**

Tutela della salute

Missione 13 e relativi programmi
La competenza dell'ente locale in ambito sanitario è limitata dalla presenza, in un contesto a carattere così specialistico, di altri soggetti che operano direttamente sul territorio con una competenza di tipo istituzionale che non di rado è esclusiva. Con questa doverosa premessa, appartengono alla Missione con i relativi programmi le attribuzioni di amministrazione, funzionamento e fornitura dei servizi relativi alle attività per la prevenzione, la tutela e la cura della salute, unitamente ad eventuali interventi residuali in materia di edilizia sanitaria. I prospetti che seguono, con i corrispondenti grafici posti a lato, mostrano la situazione aggiornata dello stanziamento destinato alla missione insieme al relativo stato di realizzazione ed il grado di ultimazione.

Composizione contabile della missione 2019

Previsioni di competenza		Funzionam.	Investim.	Totale
Correnti	(+)	0,00	-	
In conto capitale	(+)	-	0,00	
Attività finanziarie	(+)	-	0,00	
Rimborso prestiti	(+)	0,00	-	
Chiusura anticipazioni	(+)	0,00	-	
Totale (al lordo FPV)	(+)	0,00	0,00	0,00
FPV spese correnti (FPV/U)	(-)	0,00	-	
FPV spese C/cap. (FPV/U)	(-)	-	0,00	
Programmazione effettiva		**0,00**	**0,00**	**0,00**

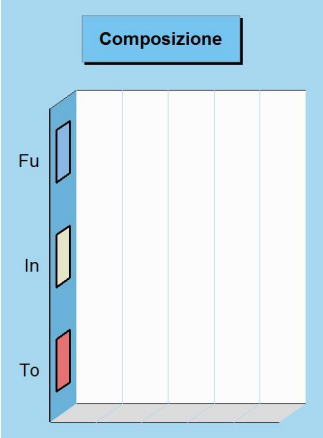

Stato di realizzazione della missione 2019

Destinazione della spesa		Stanziamenti	Impegni	% Impegnato
Correnti	(+)	0,00	0,00	
In conto capitale	(+)	0,00	0,00	
Attività finanziarie	(+)	0,00	0,00	
Rimborso prestiti	(+)	0,00	0,00	
Chiusura anticipazioni	(+)	0,00	0,00	
Totale (al lordo FPV)	(+)	0,00	0,00	0,00%
FPV spese correnti (FPV/U)	(-)	0,00	-	
FPV spese C/cap (FPV/U)	(-)	0,00	-	
Programmazione effettiva		0,00	0,00	**0,00%**



Grado di ultimazione della missione 2019

Destinazione della spesa		Impegni	Pagamenti	% Pagato
Correnti	(+)	0,00	0,00	
In conto capitale	(+)	0,00	0,00	
Attività finanziarie	(+)	0,00	0,00	
Rimborso prestiti	(+)	0,00	0,00	
Chiusura anticipazioni	(+)	0,00	0,00	
Totale (al lordo FPV)	(+)	0,00	0,00	0,00%
FPV spese correnti (FPV/U)	(-)	-	-	
FPV spese C/cap (FPV/U)	(-)	-	-	
Programmazione effettiva		0,00	0,00	**0,00%**



Composizione contabile dei Programmi 2019

Previsioni di competenza		Funzionam.	Investim.	Totale
1307 Ulteriori spese sanitarie	(+)	0,00	0,00	0,00
Totale (al lordo FPV)	(+)	0,00	0,00	0,00
FPV per spese correnti (FPV/U)	(-)	0,00	-	
FPV per spese in C/cap (FPV/U)	(-)	-	0,00	
Programmazione effettiva		**0,00**	**0,00**	**0,00**

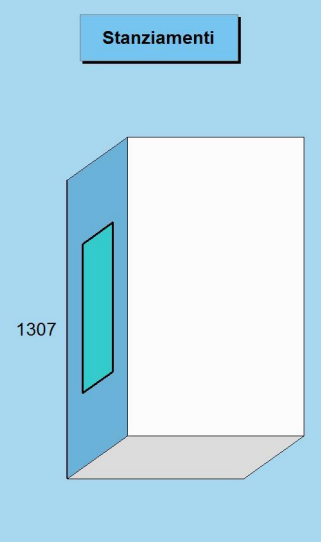

Stato di realizzazione dei Programmi 2019

Destinazione della spesa		Stanziamenti	Impegni	% Impegnato
1307 Ulteriori spese sanitarie	(+)	0,00	0,00	0,00%
Totale (al lordo FPV)	(+)	0,00	0,00	**0,00%**
FPV per spese correnti (FPV/U)	(-)	0,00	-	
FPV per spese in C/cap (FPV/U)	(-)	0,00	-	
Programmazione effettiva		0,00	0,00	**0,00%**

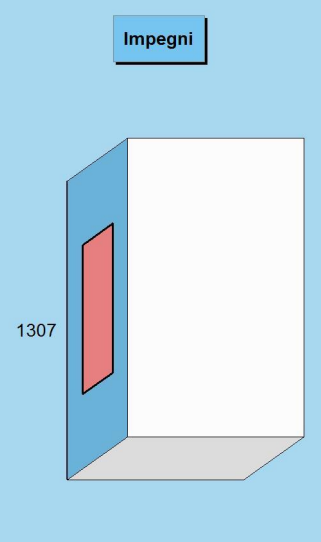

Grado di ultimazione dei Programmi 2019

Destinazione della spesa		Impegni	Pagamenti	% Pagato
1307 Ulteriori spese sanitarie	(+)	0,00	0,00	0,00%
Totale (al lordo FPV)	(+)	0,00	0,00	**0,00%**
FPV per spese correnti (FPV/U)	(-)	-	-	
FPV per spese in C/cap (FPV/U)	(-)	-	-	
Programmazione effettiva		0,00	0,00	**0,00%**

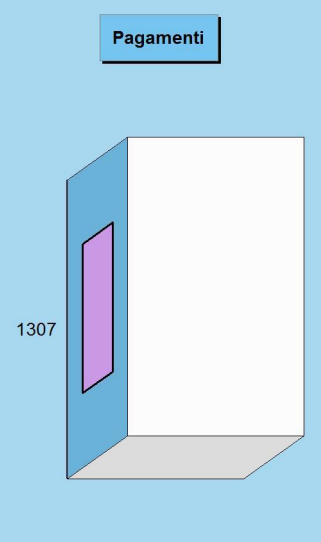

Sviluppo economico e competitività

Missione 14 e relativi programmi
L'azione dell'ente nelle più vaste tematiche economiche e produttive è spesso indirizzata a stimolare un più incisivo intervento di altre strutture pubbliche, come la regione, la provincia e la camera di commercio che, per competenza istituzionale, operano abitualmente in questo settore. Premesso questo, sono comprese in questa Missione l'amministrazione e il funzionamento delle attività per la promozione dello sviluppo e della competitività del sistema economico locale, inclusi i servizi e gli interventi per lo sviluppo delle attività produttive di commercio, artigianato ed industria. I prospetti che seguono, con i corrispondenti grafici, mostrano la situazione aggiornata dello stanziamento destinato alla missione insieme al relativo stato di realizzazione e grado di ultimazione.

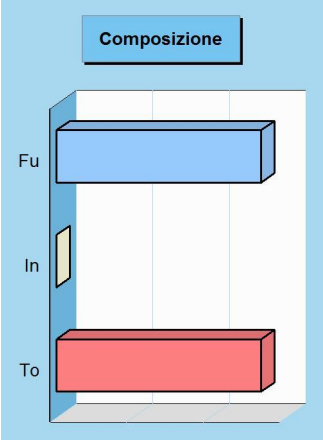

Composizione contabile della missione 2019

Previsioni di competenza		Funzionam.	Investim.	Totale
Correnti	(+)	267.242,43	-	
In conto capitale	(+)	-	0,00	
Attività finanziarie	(+)	-	0,00	
Rimborso prestiti	(+)	0,00	-	
Chiusura anticipazioni	(+)	0,00	-	
Totale (al lordo FPV)	(+)	267.242,43	0,00	267.242,43
FPV spese correnti (FPV/U)	(-)	0,00	-	
FPV spese C/cap. (FPV/U)	(-)	-	0,00	
Programmazione effettiva		**267.242,43**	**0,00**	**267.242,43**

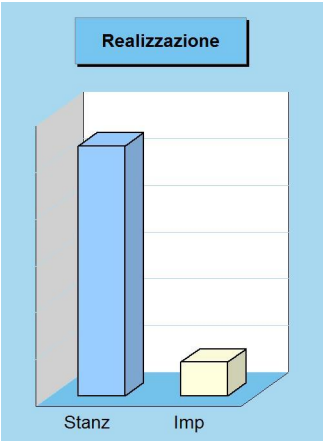

Stato di realizzazione della missione 2019

Destinazione della spesa		Stanziamenti	Impegni	% Impegnato
Correnti	(+)	267.242,43	36.072,08	
In conto capitale	(+)	0,00	0,00	
Attività finanziarie	(+)	0,00	0,00	
Rimborso prestiti	(+)	0,00	0,00	
Chiusura anticipazioni	(+)	0,00	0,00	
Totale (al lordo FPV)	(+)	267.242,43	36.072,08	13,50%
FPV spese correnti (FPV/U)	(-)	0,00	-	
FPV spese C/cap (FPV/U)	(-)	0,00	-	
Programmazione effettiva		267.242,43	36.072,08	**13,50%**

Grado di ultimazione della missione 2019

Destinazione della spesa		Impegni	Pagamenti	% Pagato
Correnti	(+)	36.072,08	21.417,21	
In conto capitale	(+)	0,00	0,00	
Attività finanziarie	(+)	0,00	0,00	
Rimborso prestiti	(+)	0,00	0,00	
Chiusura anticipazioni	(+)	0,00	0,00	
Totale (al lordo FPV)	(+)	36.072,08	21.417,21	59,37%
FPV spese correnti (FPV/U)	(-)	-	-	
FPV spese C/cap (FPV/U)	(-)	-	-	
Programmazione effettiva		36.072,08	21.417,21	**59,37%**



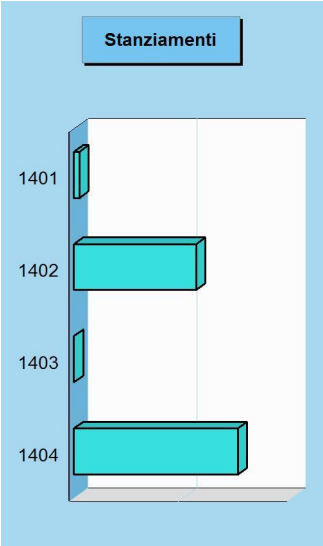

Composizione contabile dei Programmi 2019

Previsioni di competenza		Funzionam.	Investim.	Totale
1401 Industria, PMI e artigianato	(+)	5.000,00	0,00	5.000,00
1402 Commercio e distribuzione	(+)	112.000,00	0,00	112.000,00
1403 Ricerca e innovazione	(+)	0,00	0,00	0,00
1404 Reti e altri servizi pubblici	(+)	150.242,43	0,00	150.242,43
Totale (al lordo FPV)	(+)	267.242,43	0,00	**267.242,43**
FPV per spese correnti (FPV/U)	(-)	0,00	-	
FPV per spese in C/cap (FPV/U)	(-)	-	0,00	
Programmazione effettiva		**267.242,43**	**0,00**	**267.242,43**

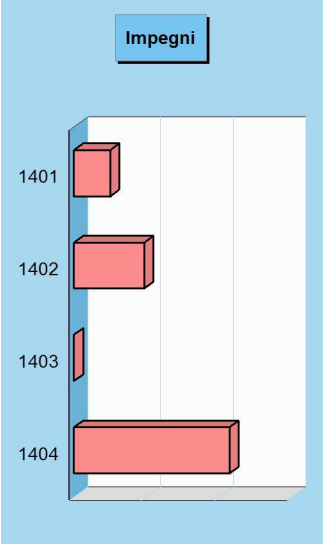

Stato di realizzazione dei Programmi 2019

Destinazione della spesa		Stanziamenti	Impegni	% Impegnato
1401 Industria, PMI e artigianato	(+)	5.000,00	5.000,00	100,00%
1402 Commercio e distribuzione	(+)	112.000,00	9.654,20	8,62%
1403 Ricerca e innovazione	(+)	0,00	0,00	0,00%
1404 Reti e altri servizi pubblici	(+)	150.242,43	21.417,88	14,26%
Totale (al lordo FPV)	(+)	267.242,43	36.072,08	**13,50%**
FPV per spese correnti (FPV/U)	(-)	0,00	-	
FPV per spese in C/cap (FPV/U)	(-)	0,00	-	
Programmazione effettiva		267.242,43	36.072,08	**13,50%**

Grado di ultimazione dei Programmi 2019

Destinazione della spesa		Impegni	Pagamenti	% Pagato
1401 Industria, PMI e artigianato	(+)	5.000,00	0,00	0,00%
1402 Commercio e distribuzione	(+)	9.654,20	6.358,20	65,86%
1403 Ricerca e innovazione	(+)	0,00	0,00	0,00%
1404 Reti e altri servizi pubblici	(+)	21.417,88	15.059,01	70,31%
Totale (al lordo FPV)	(+)	36.072,08	21.417,21	**59,37%**
FPV per spese correnti (FPV/U)	(-)	-	-	
FPV per spese in C/cap (FPV/U)	(-)	-	-	
Programmazione effettiva		36.072,08	21.417,21	**59,37%**

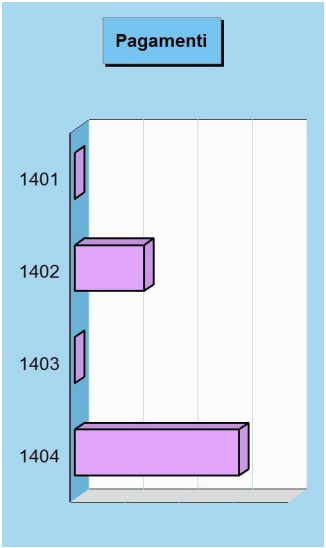

Lavoro e formazione professionale

Missione 15 e relativi programmi
I principali interventi nell'ambito del lavoro rientrano nelle competenze prioritarie di strutture che fanno rifermento allo stato, alla regione ed alla provincia. L'operatività dell'ente in questo contesto così particolare è quindi sussidiaria rispetto le prestazioni svolte da altri organismi della pubblica amministrazione. Partendo da questa premessa, l'ente locale può operare sia con interventi di supporto alle politiche attive di sostegno e promozione dell'occupazione, che mediante azioni volte al successivo inserimento del prestatore d'opera nel mercato del lavoro. I prospetti che seguono, con i corrispondenti grafici a lato, mostrano la situazione aggiornata dello stanziamento destinato alla missione insieme al relativo stato di realizzazione e grado di ultimazione.

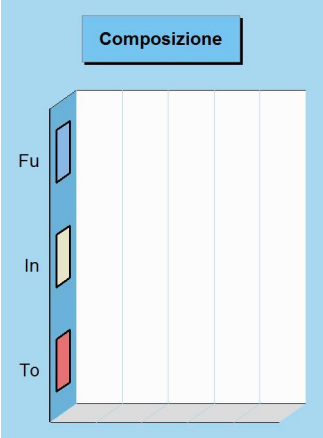

Composizione contabile della missione 2019

Previsioni di competenza		Funzionam.	Investim.	Totale
Correnti	(+)	0,00	-	
In conto capitale	(+)	-	0,00	
Attività finanziarie	(+)	-	0,00	
Rimborso prestiti	(+)	0,00	-	
Chiusura anticipazioni	(+)	0,00	-	
Totale (al lordo FPV)	(+)	0,00	0,00	0,00
FPV spese correnti (FPV/U)	(-)	0,00	-	
FPV spese C/cap. (FPV/U)	(-)	-	0,00	
Programmazione effettiva		**0,00**	**0,00**	**0,00**



Stato di realizzazione della missione 2019

Destinazione della spesa		Stanziamenti	Impegni	% Impegnato
Correnti	(+)	0,00	0,00	
In conto capitale	(+)	0,00	0,00	
Attività finanziarie	(+)	0,00	0,00	
Rimborso prestiti	(+)	0,00	0,00	
Chiusura anticipazioni	(+)	0,00	0,00	
Totale (al lordo FPV)	(+)	0,00	0,00	0,00%
FPV spese correnti (FPV/U)	(-)	0,00	-	
FPV spese C/cap (FPV/U)	(-)	0,00	-	
Programmazione effettiva		0,00	0,00	**0,00%**



Grado di ultimazione della missione 2019

Destinazione della spesa		Impegni	Pagamenti	% Pagato
Correnti	(+)	0,00	0,00	
In conto capitale	(+)	0,00	0,00	
Attività finanziarie	(+)	0,00	0,00	
Rimborso prestiti	(+)	0,00	0,00	
Chiusura anticipazioni	(+)	0,00	0,00	
Totale (al lordo FPV)	(+)	0,00	0,00	0,00%
FPV spese correnti (FPV/U)	(-)	-	-	
FPV spese C/cap (FPV/U)	(-)	-	-	
Programmazione effettiva		0,00	0,00	**0,00%**

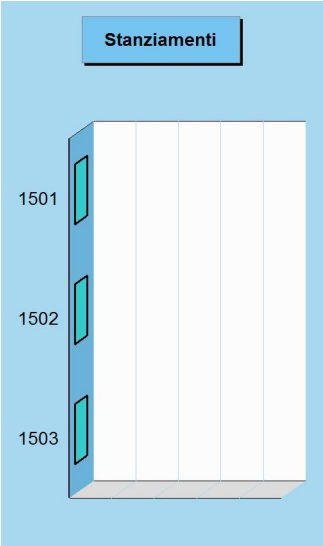

Composizione contabile dei Programmi 2019

Previsioni di competenza		Funzionam.	Investim.	Totale
1501 Sviluppo mercato del lavoro	(+)	0,00	0,00	0,00
1502 Formazione professionale	(+)	0,00	0,00	0,00
1503 Sostegno occupazione	(+)	0,00	0,00	0,00
Totale (al lordo FPV)	(+)	0,00	0,00	**0,00**
FPV per spese correnti (FPV/U)	(-)	0,00	-	
FPV per spese in C/cap (FPV/U)	(-)	-	0,00	
Programmazione effettiva		**0,00**	**0,00**	**0,00**

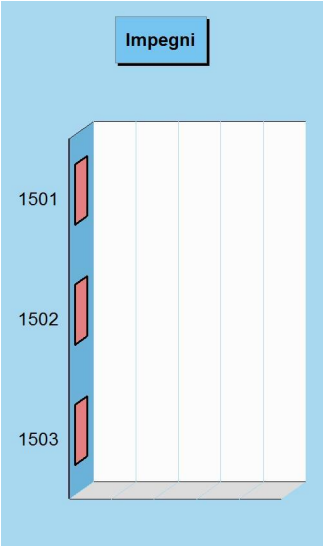

Stato di realizzazione dei Programmi 2019

Destinazione della spesa		Stanziamenti	Impegni	% Impegnato
1501 Sviluppo mercato del lavoro	(+)	0,00	0,00	0,00%
1502 Formazione professionale	(+)	0,00	0,00	0,00%
1503 Sostegno occupazione	(+)	0,00	0,00	0,00%
Totale (al lordo FPV)	(+)	0,00	0,00	**0,00%**
FPV per spese correnti (FPV/U)	(-)	0,00	-	
FPV per spese in C/cap (FPV/U)	(-)	0,00	-	
Programmazione effettiva		0,00	0,00	**0,00%**

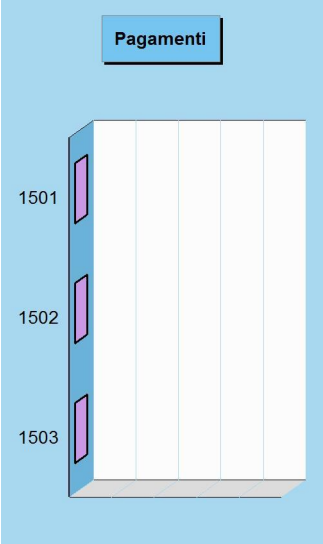

Grado di ultimazione dei Programmi 2019

Destinazione della spesa		Impegni	Pagamenti	% Pagato
1501 Sviluppo mercato del lavoro	(+)	0,00	0,00	0,00%
1502 Formazione professionale	(+)	0,00	0,00	0,00%
1503 Sostegno occupazione	(+)	0,00	0,00	0,00%
Totale (al lordo FPV)	(+)	0,00	0,00	**0,00%**
FPV per spese correnti (FPV/U)	(-)	-	-	
FPV per spese in C/cap (FPV/U)	(-)	-	-	
Programmazione effettiva		0,00	0,00	**0,00%**

Agricoltura e pesca

Missione 16 e relativi programmi
Rientrano in questa Missione, con i relativi programmi, l'amministrazione, funzionamento e l'erogazione di servizi inerenti allo sviluppo sul territorio delle aree rurali, dei settori agricolo e agro-industriale, alimentare, forestale, zootecnico, della caccia, della pesca e dell'acquacoltura. Queste competenze, per altro secondarie rispetto l'attività prioritaria dell'ente locale, possono abbracciare sia la programmazione, coordinamento e monitoraggio delle politiche sul territorio, in accordo con la programmazione comunitaria e statale, oltre che regionale. I prospetti che seguono, con i corrispondenti grafici posti a lato, mostrano la situazione aggiornata dello stanziamento destinato alla missione insieme al relativo stato di realizzazione ed il grado di ultimazione.

Composizione contabile della missione 2019

Previsioni di competenza		Funzionam.	Investim.	Totale
Correnti	(+)	6.000,00	-	
In conto capitale	(+)	-	0,00	
Attività finanziarie	(+)	-	0,00	
Rimborso prestiti	(+)	0,00	-	
Chiusura anticipazioni	(+)	0,00	-	
Totale (al lordo FPV)	(+)	6.000,00	0,00	6.000,00
FPV spese correnti (FPV/U)	(-)	0,00	-	
FPV spese C/cap. (FPV/U)	(-)	-	0,00	
Programmazione effettiva		**6.000,00**	**0,00**	**6.000,00**

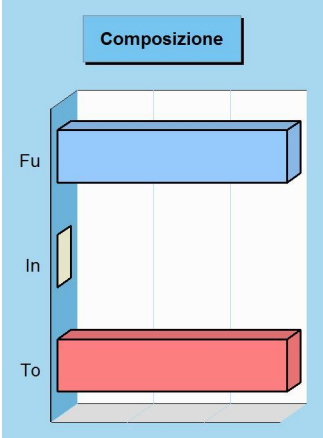

Stato di realizzazione della missione 2019

Destinazione della spesa		Stanziamenti	Impegni	% Impegnato
Correnti	(+)	6.000,00	1.066,00	
In conto capitale	(+)	0,00	0,00	
Attività finanziarie	(+)	0,00	0,00	
Rimborso prestiti	(+)	0,00	0,00	
Chiusura anticipazioni	(+)	0,00	0,00	
Totale (al lordo FPV)	(+)	6.000,00	1.066,00	17,77%
FPV spese correnti (FPV/U)	(-)	0,00	-	
FPV spese C/cap (FPV/U)	(-)	0,00	-	
Programmazione effettiva		6.000,00	1.066,00	**17,77%**

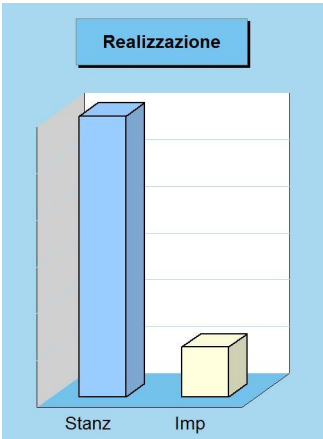

Grado di ultimazione della missione 2019

Destinazione della spesa		Impegni	Pagamenti	% Pagato
Correnti	(+)	1.066,00	0,00	
In conto capitale	(+)	0,00	0,00	
Attività finanziarie	(+)	0,00	0,00	
Rimborso prestiti	(+)	0,00	0,00	
Chiusura anticipazioni	(+)	0,00	0,00	
Totale (al lordo FPV)	(+)	1.066,00	0,00	0,00%
FPV spese correnti (FPV/U)	(-)	-	-	
FPV spese C/cap (FPV/U)	(-)	-	-	
Programmazione effettiva		1.066,00	0,00	**0,00%**

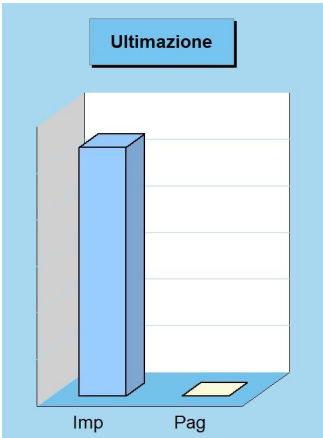

Composizione contabile dei Programmi 2019

Previsioni di competenza		Funzionam.	Investim.	Totale
1601 Agricoltura e agroalimentare	(+)	6.000,00	0,00	6.000,00
1602 Caccia e pesca	(+)	0,00	0,00	0,00
Totale (al lordo FPV)	(+)	6.000,00	0,00	6.000,00
FPV per spese correnti (FPV/U)	(-)	0,00	-	
FPV per spese in C/cap (FPV/U)	(-)	-	0,00	
Programmazione effettiva		**6.000,00**	**0,00**	**6.000,00**

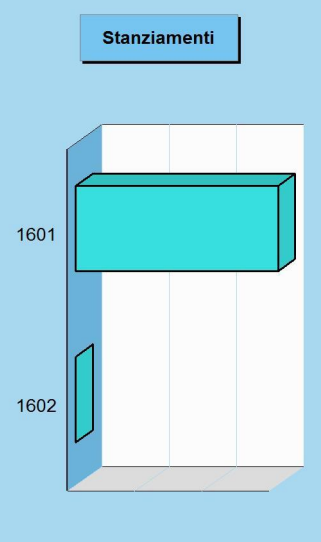

Stato di realizzazione dei Programmi 2019

Destinazione della spesa		Stanziamenti	Impegni	% Impegnato
1601 Agricoltura e agroalimentare	(+)	6.000,00	1.066,00	17,77%
1602 Caccia e pesca	(+)	0,00	0,00	0,00%
Totale (al lordo FPV)	(+)	6.000,00	1.066,00	**17,77%**
FPV per spese correnti (FPV/U)	(-)	0,00	-	
FPV per spese in C/cap (FPV/U)	(-)	0,00	-	
Programmazione effettiva		6.000,00	1.066,00	**17,77%**

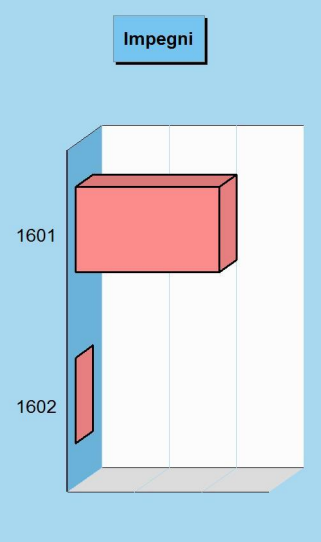

Grado di ultimazione dei Programmi 2019

Destinazione della spesa		Impegni	Pagamenti	% Pagato
1601 Agricoltura e agroalimentare	(+)	1.066,00	0,00	0,00%
1602 Caccia e pesca	(+)	0,00	0,00	0,00%
Totale (al lordo FPV)	(+)	1.066,00	0,00	**0,00%**
FPV per spese correnti (FPV/U)	(-)	-	-	
FPV per spese in C/cap (FPV/U)	(-)	-	-	
Programmazione effettiva		1.066,00	0,00	**0,00%**

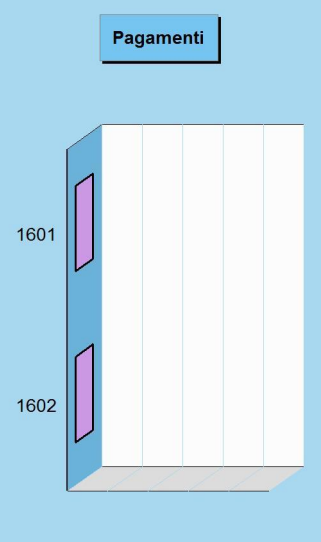

Energia e fonti energetiche

Missione 17 e relativi programmi
L'organizzazione di mezzi strumentali ed umani richiesti per l'esercizio di attività produttive o distributive, come la produzione o l'erogazione del gas metano, dell'elettricità e del teleriscaldamento, hanno bisogno di un bagaglio di conoscenze economiche ed aziendali molto specifiche. Si tratta di attività produttive che sono spesso gestite da società a capitale pubblico più che da servizi gestiti in economia. Queste competenze possono estendersi fino ad abbracciare le attività per incentivare l'uso razionale dell'energia e l'utilizzo delle fonti rinnovabili. I prospetti seguenti, con i corrispondenti grafici posti a lato, mostrano la situazione aggiornata dello stanziamento destinato alla missione e programmi, insieme al relativo stato di realizzazione e grado di ultimazione.

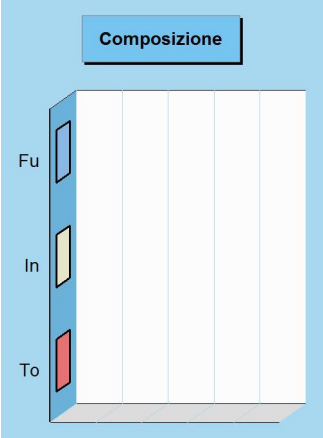

Composizione contabile della missione 2019

Previsioni di competenza		Funzionam.	Investim.	Totale
Correnti	(+)	0,00	-	
In conto capitale	(+)	-	0,00	
Attività finanziarie	(+)	-	0,00	
Rimborso prestiti	(+)	0,00	-	
Chiusura anticipazioni	(+)	0,00	-	
Totale (al lordo FPV)	(+)	0,00	0,00	0,00
FPV spese correnti (FPV/U)	(-)	0,00	-	
FPV spese C/cap. (FPV/U)	(-)	-	0,00	
Programmazione effettiva		**0,00**	**0,00**	**0,00**



Stato di realizzazione della missione 2019

Destinazione della spesa		Stanziamenti	Impegni	% Impegnato
Correnti	(+)	0,00	0,00	
In conto capitale	(+)	0,00	0,00	
Attività finanziarie	(+)	0,00	0,00	
Rimborso prestiti	(+)	0,00	0,00	
Chiusura anticipazioni	(+)	0,00	0,00	
Totale (al lordo FPV)	(+)	0,00	0,00	0,00%
FPV spese correnti (FPV/U)	(-)	0,00	-	
FPV spese C/cap (FPV/U)	(-)	0,00	-	
Programmazione effettiva		0,00	0,00	**0,00%**

Grado di ultimazione della missione 2019

Destinazione della spesa		Impegni	Pagamenti	% Pagato
Correnti	(+)	0,00	0,00	
In conto capitale	(+)	0,00	0,00	
Attività finanziarie	(+)	0,00	0,00	
Rimborso prestiti	(+)	0,00	0,00	
Chiusura anticipazioni	(+)	0,00	0,00	
Totale (al lordo FPV)	(+)	0,00	0,00	0,00%
FPV spese correnti (FPV/U)	(-)	-	-	
FPV spese C/cap (FPV/U)	(-)	-	-	
Programmazione effettiva		0,00	0,00	**0,00%**

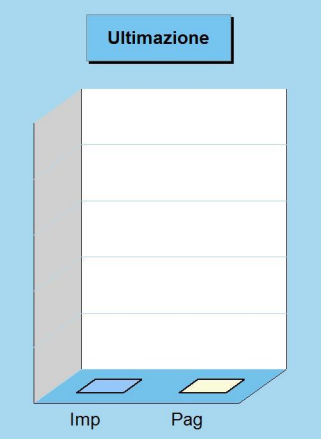

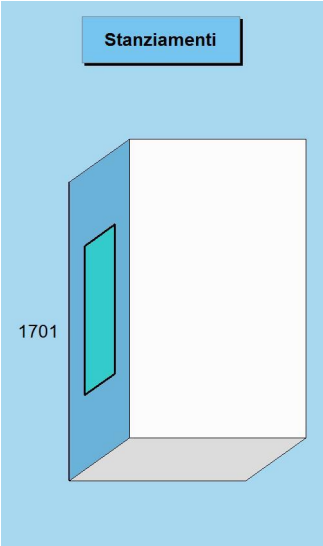

Composizione contabile dei Programmi 2019

Previsioni di competenza		Funzionam.	Investim.	Totale
1701 Fonti energetiche	(+)	0,00	0,00	0,00
Totale (al lordo FPV)	(+)	0,00	0,00	**0,00**
FPV per spese correnti (FPV/U)	(-)	0,00	-	
FPV per spese in C/cap (FPV/U)	(-)	-	0,00	
Programmazione effettiva		**0,00**	**0,00**	**0,00**

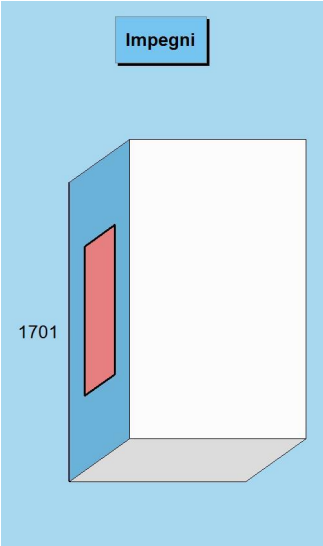

Stato di realizzazione dei Programmi 2019

Destinazione della spesa		Stanziamenti	Impegni	% Impegnato
1701 Fonti energetiche	(+)	0,00	0,00	0,00%
Totale (al lordo FPV)	(+)	0,00	0,00	**0,00%**
FPV per spese correnti (FPV/U)	(-)	0,00	-	
FPV per spese in C/cap (FPV/U)	(-)	0,00	-	
Programmazione effettiva		0,00	0,00	**0,00%**

Grado di ultimazione dei Programmi 2019

Destinazione della spesa		Impegni	Pagamenti	% Pagato
1701 Fonti energetiche	(+)	0,00	0,00	0,00%
Totale (al lordo FPV)	(+)	0,00	0,00	**0,00%**
FPV per spese correnti (FPV/U)	(-)	-	-	
FPV per spese in C/cap (FPV/U)	(-)	-	-	
Programmazione effettiva		0,00	0,00	**0,00%**

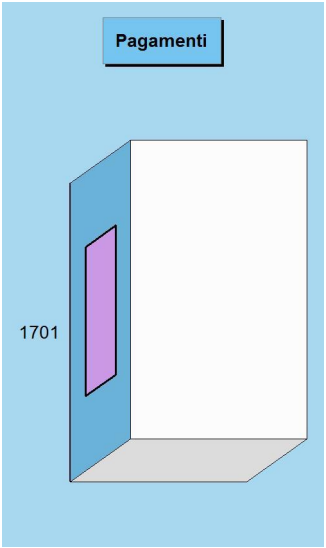

Relazioni con autonomie locali

Missione 18 e relativi programmi
Questa missione, insieme all'analoga dedicata ai rapporti sviluppati con l'estero, delimita un ambito operativo teso a promuovere lo sviluppo di relazioni intersettoriali con enti, strutture e organizzazioni che presentano gradi di affinità o di sussidiarietà, e questo sia per quanto riguarda le finalità istituzionali che per le modalità di intervento operativo sul territorio. Rientrano in questo contesto le erogazioni verso altre amministrazioni per finanziamenti non riconducibili a specifiche missioni, i trasferimenti perequativi e per interventi in attuazione del federalismo fiscale. I prospetti che seguono, con i corrispondenti grafici, mostrano la situazione aggiornata dello stanziamento destinato alla missione insieme al relativo stato di realizzazione e grado di ultimazione.

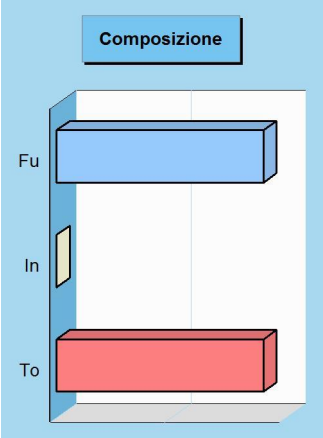

Composizione contabile della missione 2019

Previsioni di competenza		Funzionam.	Investim.	Totale
Correnti	(+)	9.000,00	-	
In conto capitale	(+)	-	0,00	
Attività finanziarie	(+)	-	0,00	
Rimborso prestiti	(+)	0,00	-	
Chiusura anticipazioni	(+)	0,00	-	
Totale (al lordo FPV)	(+)	9.000,00	0,00	9.000,00
FPV spese correnti (FPV/U)	(-)	0,00	-	
FPV spese C/cap. (FPV/U)	(-)	-	0,00	
Programmazione effettiva		**9.000,00**	**0,00**	**9.000,00**



Stato di realizzazione della missione 2019

Destinazione della spesa		Stanziamenti	Impegni	% Impegnato
Correnti	(+)	9.000,00	9.000,00	
In conto capitale	(+)	0,00	0,00	
Attività finanziarie	(+)	0,00	0,00	
Rimborso prestiti	(+)	0,00	0,00	
Chiusura anticipazioni	(+)	0,00	0,00	
Totale (al lordo FPV)	(+)	9.000,00	9.000,00	100,00%
FPV spese correnti (FPV/U)	(-)	0,00	-	
FPV spese C/cap (FPV/U)	(-)	0,00	-	
Programmazione effettiva		9.000,00	9.000,00	**100,00%**

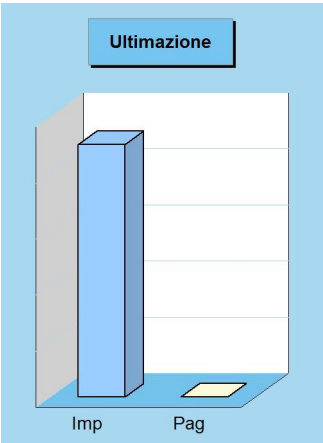

Grado di ultimazione della missione 2019

Destinazione della spesa		Impegni	Pagamenti	% Pagato
Correnti	(+)	9.000,00	0,00	
In conto capitale	(+)	0,00	0,00	
Attività finanziarie	(+)	0,00	0,00	
Rimborso prestiti	(+)	0,00	0,00	
Chiusura anticipazioni	(+)	0,00	0,00	
Totale (al lordo FPV)	(+)	9.000,00	0,00	0,00%
FPV spese correnti (FPV/U)	(-)	-	-	
FPV spese C/cap (FPV/U)	(-)	-	-	
Programmazione effettiva		9.000,00	0,00	**0,00%**

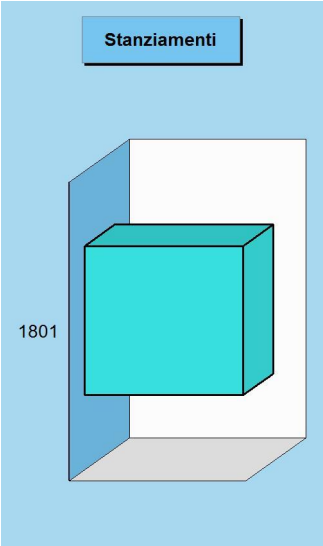

Composizione contabile dei Programmi 2019

Previsioni di competenza		Funzionam.	Investim.	Totale
1801 Autonomie territoriali	(+)	9.000,00	0,00	9.000,00
Totale (al lordo FPV)	(+)	9.000,00	0,00	**9.000,00**
FPV per spese correnti (FPV/U)	(-)	0,00	-	
FPV per spese in C/cap (FPV/U)	(-)	-	0,00	
Programmazione effettiva		**9.000,00**	**0,00**	**9.000,00**

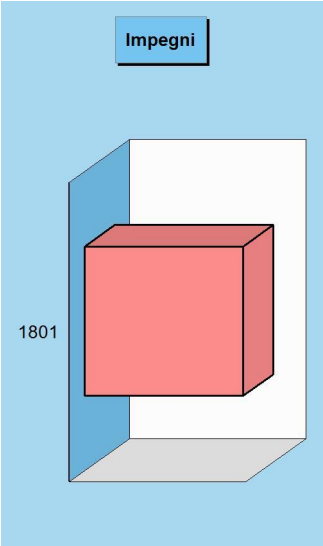

Stato di realizzazione dei Programmi 2019

Destinazione della spesa		Stanziamenti	Impegni	% Impegnato
1801 Autonomie territoriali	(+)	9.000,00	9.000,00	100,00%
Totale (al lordo FPV)	(+)	9.000,00	9.000,00	**100,00%**
FPV per spese correnti (FPV/U)	(-)	0,00	-	
FPV per spese in C/cap (FPV/U)	(-)	0,00	-	
Programmazione effettiva		9.000,00	9.000,00	**100,00%**

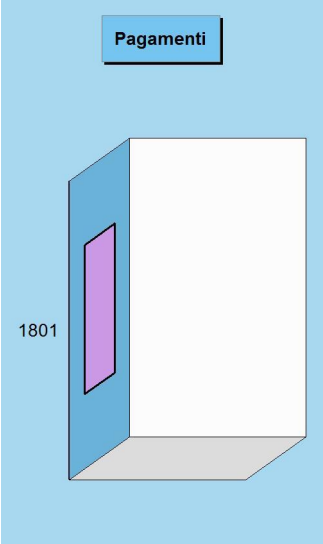

Grado di ultimazione dei Programmi 2019

Destinazione della spesa		Impegni	Pagamenti	% Pagato
1801 Autonomie territoriali	(+)	9.000,00	0,00	0,00%
Totale (al lordo FPV)	(+)	9.000,00	0,00	**0,00%**
FPV per spese correnti (FPV/U)	(-)	-	-	
FPV per spese in C/cap (FPV/U)	(-)	-	-	
Programmazione effettiva		9.000,00	0,00	**0,00%**

Relazioni internazionali

Missione 19 e relativi programmi
Il contesto in cui opera la missione è molto particolare ed è connesso a situazioni specifiche dove, per effetto di affinità culturali, storiche o sociali, oppure in seguito alla presenza di sinergie economiche o contiguità territoriali, l'ente locale si trova ad operare al di fuori del contesto nazionale. Sono caratteristiche presenti in un numero limitato di enti. In questo caso, gli interventi possono abbracciare l'amministrazione e il funzionamento delle attività per i rapporti e la partecipazione ad associazioni internazionali di regioni ed enti locali anche a carattere transfrontaliero. I prospetti che seguono, con i grafici posti a lato, mostrano la situazione aggiornata dello stanziamento destinato alla missione insieme al relativo stato di realizzazione e il grado di ultimazione.

Composizione contabile della missione 2019

Previsioni di competenza		Funzionam.	Investim.	Totale
Correnti	(+)	0,00	-	
In conto capitale	(+)	-	0,00	
Attività finanziarie	(+)	-	0,00	
Rimborso prestiti	(+)	0,00	-	
Chiusura anticipazioni	(+)	0,00	-	
Totale (al lordo FPV)	(+)	0,00	0,00	0,00
FPV spese correnti (FPV/U)	(-)	0,00	-	
FPV spese C/cap. (FPV/U)	(-)	-	0,00	
Programmazione effettiva		**0,00**	**0,00**	**0,00**

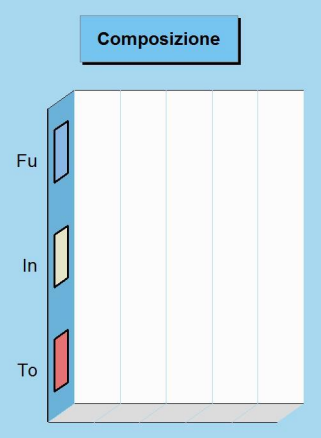

Stato di realizzazione della missione 2019

Destinazione della spesa		Stanziamenti	Impegni	% Impegnato
Correnti	(+)	0,00	0,00	
In conto capitale	(+)	0,00	0,00	
Attività finanziarie	(+)	0,00	0,00	
Rimborso prestiti	(+)	0,00	0,00	
Chiusura anticipazioni	(+)	0,00	0,00	
Totale (al lordo FPV)	(+)	0,00	0,00	0,00%
FPV spese correnti (FPV/U)	(-)	0,00	-	
FPV spese C/cap (FPV/U)	(-)	0,00	-	
Programmazione effettiva		0,00	0,00	**0,00%**



Grado di ultimazione della missione 2019

Destinazione della spesa		Impegni	Pagamenti	% Pagato
Correnti	(+)	0,00	0,00	
In conto capitale	(+)	0,00	0,00	
Attività finanziarie	(+)	0,00	0,00	
Rimborso prestiti	(+)	0,00	0,00	
Chiusura anticipazioni	(+)	0,00	0,00	
Totale (al lordo FPV)	(+)	0,00	0,00	0,00%
FPV spese correnti (FPV/U)	(-)	-	-	
FPV spese C/cap (FPV/U)	(-)	-	-	
Programmazione effettiva		0,00	0,00	**0,00%**



Composizione contabile dei Programmi 2019

Previsioni di competenza		Funzionam.	Investim.	Totale
1901 Relazioni internazionali	(+)	0,00	0,00	0,00
Totale (al lordo FPV)	(+)	0,00	0,00	0,00
FPV per spese correnti (FPV/U)	(-)	0,00	-	
FPV per spese in C/cap (FPV/U)	(-)	-	0,00	
Programmazione effettiva		**0,00**	**0,00**	**0,00**

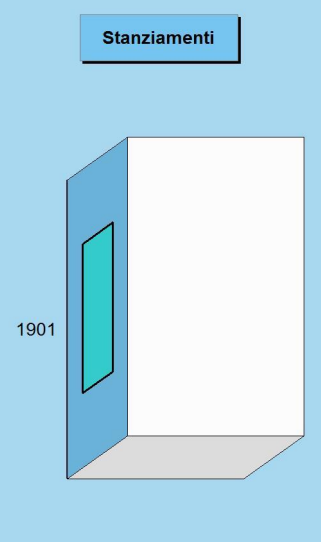

Stato di realizzazione dei Programmi 2019

Destinazione della spesa		Stanziamenti	Impegni	% Impegnato
1901 Relazioni internazionali	(+)	0,00	0,00	0,00%
Totale (al lordo FPV)	(+)	0,00	0,00	**0,00%**
FPV per spese correnti (FPV/U)	(-)	0,00	-	
FPV per spese in C/cap (FPV/U)	(-)	0,00	-	
Programmazione effettiva		0,00	0,00	**0,00%**

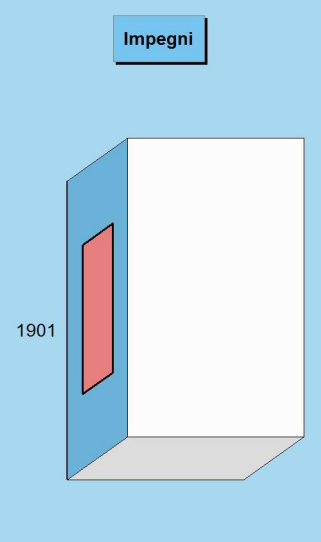

Grado di ultimazione dei Programmi 2019

Destinazione della spesa		Impegni	Pagamenti	% Pagato
1901 Relazioni internazionali	(+)	0,00	0,00	0,00%
Totale (al lordo FPV)	(+)	0,00	0,00	**0,00%**
FPV per spese correnti (FPV/U)	(-)	-	-	
FPV per spese in C/cap (FPV/U)	(-)	-	-	
Programmazione effettiva		0,00	0,00	**0,00%**

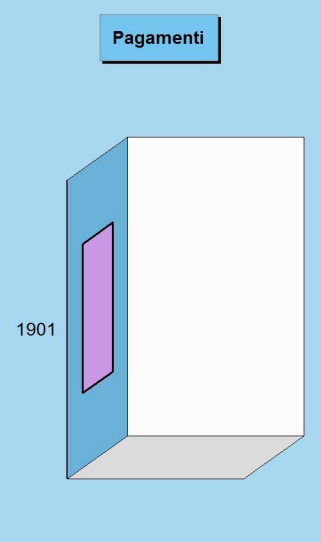

Fondi e accantonamenti

Missione 20 e relativi programmi
Questa missione, dal contenuto prettamente contabile, è destinata ad evidenziare gli importi degli stanziamenti di spesa per accantonamenti al fondo di riserva per spese impreviste ed al fondo svalutazione crediti di dubbia esigibilità. Per quanto riguarda questa ultima posta, in presenza di crediti di dubbia esigibilità l'ente effettua un accantonamento al fondo svalutazione crediti vincolando a tal fine una quota dell'avanzo di amministrazione. Il valore complessivo del fondo dipende dalla dimensione degli stanziamenti relativi ai crediti che presumibilmente si formeranno nell'esercizio entrante. I prospetti seguenti, con i corrispondenti grafici, mostrano la situazione aggiornata dello stanziamento insieme al relativo stato di realizzazione ed il grado di ultimazione.

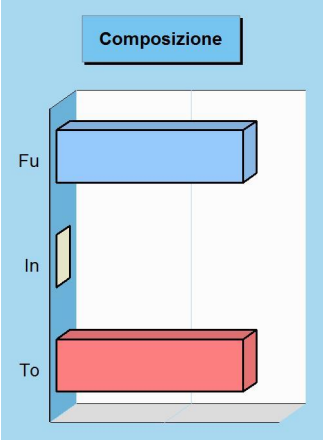

Composizione contabile della missione 2019

Previsioni di competenza		Funzionam.	Investim.	Totale
Correnti	(+)	162.604,72	-	
In conto capitale	(+)	-	0,00	
Attività finanziarie	(+)	-	0,00	
Rimborso prestiti	(+)	0,00	-	
Chiusura anticipazioni	(+)	0,00	-	
Totale (al lordo FPV)	(+)	162.604,72	0,00	162.604,72
FPV spese correnti (FPV/U)	(-)	0,00	-	
FPV spese C/cap. (FPV/U)	(-)	-	0,00	
Programmazione effettiva		**162.604,72**	**0,00**	**162.604,72**

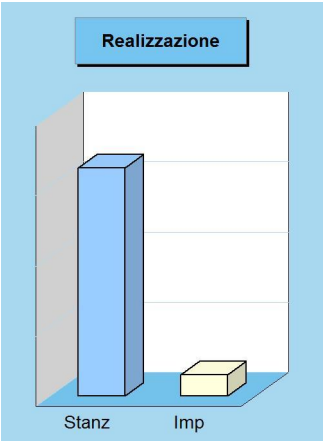

Stato di realizzazione della missione 2019

Destinazione della spesa		Stanziamenti	Impegni	% Impegnato
Correnti	(+)	162.604,72	15.000,00	
In conto capitale	(+)	0,00	0,00	
Attività finanziarie	(+)	0,00	0,00	
Rimborso prestiti	(+)	0,00	0,00	
Chiusura anticipazioni	(+)	0,00	0,00	
Totale (al lordo FPV)	(+)	162.604,72	15.000,00	9,22%
FPV spese correnti (FPV/U)	(-)	0,00	-	
FPV spese C/cap (FPV/U)	(-)	0,00	-	
Programmazione effettiva		162.604,72	15.000,00	**9,22%**

Grado di ultimazione della missione 2019

Destinazione della spesa		Impegni	Pagamenti	% Pagato
Correnti	(+)	15.000,00	0,00	
In conto capitale	(+)	0,00	0,00	
Attività finanziarie	(+)	0,00	0,00	
Rimborso prestiti	(+)	0,00	0,00	
Chiusura anticipazioni	(+)	0,00	0,00	
Totale (al lordo FPV)	(+)	15.000,00	0,00	0,00%
FPV spese correnti (FPV/U)	(-)	-	-	
FPV spese C/cap (FPV/U)	(-)	-	-	
Programmazione effettiva		15.000,00	0,00	**0,00%**

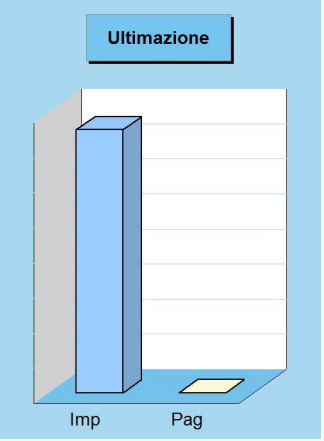

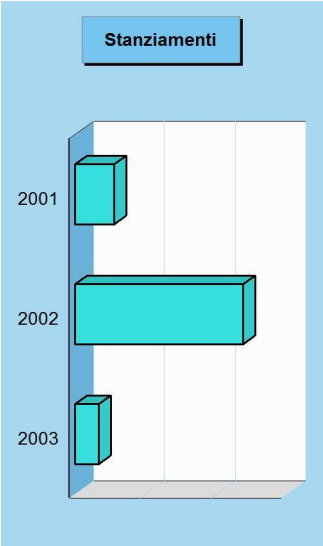

Composizione contabile dei Programmi 2019

Previsioni di competenza		Funzionam.	Investim.	Totale
2001 Fondo di riserva	(+)	27.481,37	0,00	27.481,37
2002 Fondo crediti dubbia esigibilità	(+)	118.623,35	0,00	118.623,35
2003 Altri fondi	(+)	16.500,00	0,00	16.500,00
Totale (al lordo FPV)	(+)	162.604,72	0,00	**162.604,72**
FPV per spese correnti (FPV/U)	(-)	0,00	-	
FPV per spese in C/cap (FPV/U)	(-)	-	0,00	
Programmazione effettiva		**162.604,72**	**0,00**	**162.604,72**

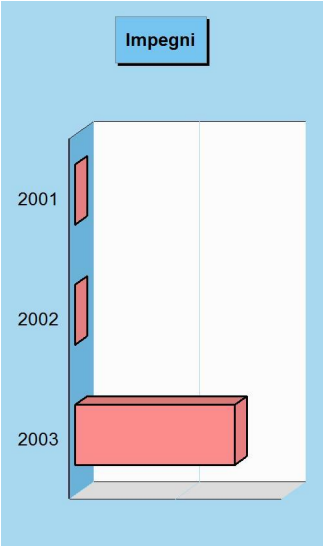

Stato di realizzazione dei Programmi 2019

Destinazione della spesa		Stanziamenti	Impegni	% Impegnato
2001 Fondo di riserva	(+)	27.481,37	0,00	0,00%
2002 Fondo crediti dubbia esigibilità	(+)	118.623,35	0,00	0,00%
2003 Altri fondi	(+)	16.500,00	15.000,00	90,91%
Totale (al lordo FPV)	(+)	162.604,72	15.000,00	**9,22%**
FPV per spese correnti (FPV/U)	(-)	0,00	-	
FPV per spese in C/cap (FPV/U)	(-)	0,00	-	
Programmazione effettiva		162.604,72	15.000,00	**9,22%**

Grado di ultimazione dei Programmi 2019

Destinazione della spesa		Impegni	Pagamenti	% Pagato
2001 Fondo di riserva	(+)	0,00	0,00	0,00%
2002 Fondo crediti dubbia esigibilità	(+)	0,00	0,00	0,00%
2003 Altri fondi	(+)	15.000,00	0,00	0,00%
Totale (al lordo FPV)	(+)	15.000,00	0,00	**0,00%**
FPV per spese correnti (FPV/U)	(-)	-	-	
FPV per spese in C/cap (FPV/U)	(-)	-	-	
Programmazione effettiva		15.000,00	0,00	**0,00%**

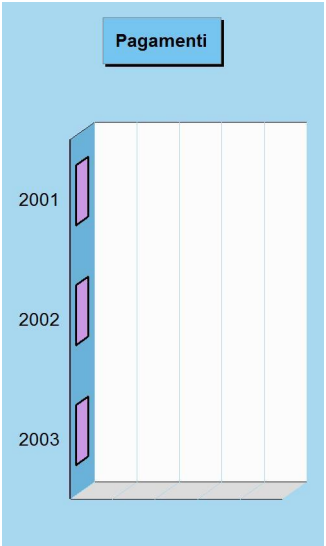

Debito pubblico

Missione 50 e relativi programmi
La missione, di stretta natura finanziaria, è destinata a contenere gli stanziamenti di spesa destinati al futuro pagamento delle quote interessi e capitale sui mutui e sui prestiti assunti dall'ente con relative spese accessorie, oltre alle anticipazioni straordinarie. In luogo di questa impostazione cumulativa, la norma contabile prevede la possibile allocazione degli oneri del debito pubblico in modo frazionato dentro la missione di appartenenza. Rientrano in questo ambito le spese per il pagamento degli interessi e capitale a breve, medio o lungo termine, comunque acquisito. I prospetti ed i grafici mostrano la situazione aggiornata dello stanziamento destinato alla missione insieme al relativo stato di realizzazione ed il grado di ultimazione.

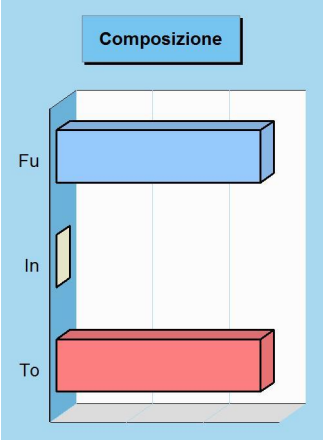

Composizione contabile della missione 2019

Previsioni di competenza		Funzionam.	Investim.	Totale
Correnti	(+)	240.140,00	-	
In conto capitale	(+)	-	0,00	
Attività finanziarie	(+)	-	0,00	
Rimborso prestiti	(+)	293.000,00	-	
Chiusura anticipazioni	(+)	0,00	-	
Totale (al lordo FPV)	(+)	533.140,00	0,00	533.140,00
FPV spese correnti (FPV/U)	(-)	0,00	-	
FPV spese C/cap. (FPV/U)	(-)	-	0,00	
Programmazione effettiva		**533.140,00**	**0,00**	**533.140,00**

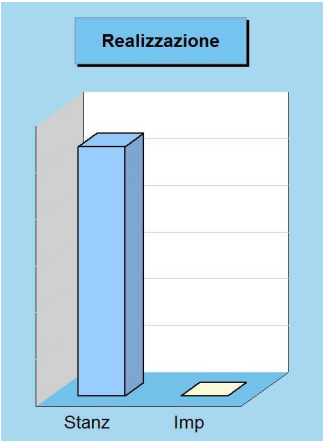

Stato di realizzazione della missione 2019

Destinazione della spesa		Stanziamenti	Impegni	% Impegnato
Correnti	(+)	240.140,00	0,00	
In conto capitale	(+)	0,00	0,00	
Attività finanziarie	(+)	0,00	0,00	
Rimborso prestiti	(+)	293.000,00	0,00	
Chiusura anticipazioni	(+)	0,00	0,00	
Totale (al lordo FPV)	(+)	533.140,00	0,00	0,00%
FPV spese correnti (FPV/U)	(-)	0,00	-	
FPV spese C/cap (FPV/U)	(-)	0,00	-	
Programmazione effettiva		533.140,00	0,00	**0,00%**



Grado di ultimazione della missione 2019

Destinazione della spesa		Impegni	Pagamenti	% Pagato
Correnti	(+)	0,00	0,00	
In conto capitale	(+)	0,00	0,00	
Attività finanziarie	(+)	0,00	0,00	
Rimborso prestiti	(+)	0,00	0,00	
Chiusura anticipazioni	(+)	0,00	0,00	
Totale (al lordo FPV)	(+)	0,00	0,00	0,00%
FPV spese correnti (FPV/U)	(-)	-	-	
FPV spese C/cap (FPV/U)	(-)	-	-	
Programmazione effettiva		0,00	0,00	**0,00%**

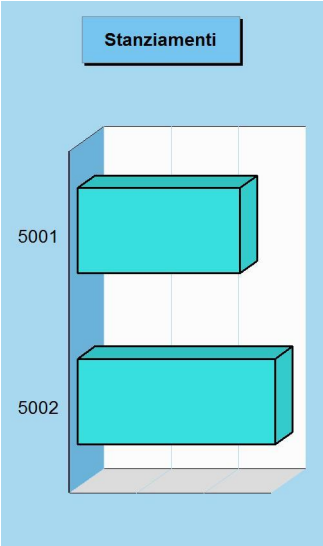

Composizione contabile dei Programmi 2019

Previsioni di competenza		Funzionam.	Investim.	Totale
5001 Interessi su mutui e obbligazioni	(+)	240.140,00	0,00	240.140,00
5002 Capitale su mutui e obbligazioni	(+)	293.000,00	0,00	293.000,00
Totale (al lordo FPV)	(+)	533.140,00	0,00	**533.140,00**
FPV per spese correnti (FPV/U)	(-)	0,00	-	
FPV per spese in C/cap (FPV/U)	(-)	-	0,00	
Programmazione effettiva		**533.140,00**	**0,00**	**533.140,00**

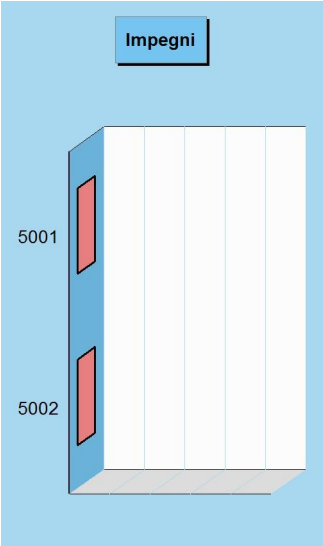

Stato di realizzazione dei Programmi 2019

Destinazione della spesa		Stanziamenti	Impegni	% Impegnato
5001 Interessi su mutui e obbligazioni	(+)	240.140,00	0,00	0,00%
5002 Capitale su mutui e obbligazioni	(+)	293.000,00	0,00	0,00%
Totale (al lordo FPV)	(+)	533.140,00	0,00	**0,00%**
FPV per spese correnti (FPV/U)	(-)	0,00	-	
FPV per spese in C/cap (FPV/U)	(-)	0,00	-	
Programmazione effettiva		533.140,00	0,00	**0,00%**

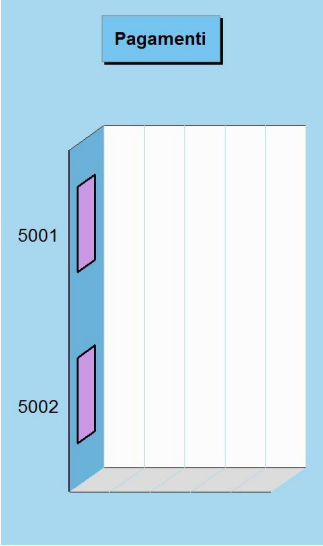

Grado di ultimazione dei Programmi 2019

Destinazione della spesa		Impegni	Pagamenti	% Pagato
5001 Interessi su mutui e obbligazioni	(+)	0,00	0,00	0,00%
5002 Capitale su mutui e obbligazioni	(+)	0,00	0,00	0,00%
Totale (al lordo FPV)	(+)	0,00	0,00	**0,00%**
FPV per spese correnti (FPV/U)	(-)	-	-	
FPV per spese in C/cap (FPV/U)	(-)	-	-	
Programmazione effettiva		0,00	0,00	**0,00%**

Anticipazioni finanziarie

Missione 60 e relativi programmi
Questa missione comprende le spese sostenute dall'ente per la restituzione delle risorse finanziarie anticipate dall'istituto di credito che svolge il servizio di tesoreria. Queste anticipazioni di fondi vengono concesse dal tesoriere per fronteggiare momentanee esigenze di cassa e di liquidità in seguito alla mancata corrispondenza tra previsioni di incasso e relativo fabbisogno di cassa per effettuare i pagamenti. In questo comparto sono collocate le previsioni di spesa per il pagamento degli interessi passivi addebitati all'ente in seguito all'avvenuto utilizzo dell'anticipazione di tesoreria. I prospetti ed i grafici che seguono, mostrano la situazione aggiornata dello stanziamento destinato alla missione insieme al relativo stato di realizzazione e il grado di ultimazione.

Composizione contabile della missione 2019

Previsioni di competenza		Funzionam.	Investim.	Totale
Correnti	(+)	0,00	-	
In conto capitale	(+)	-	0,00	
Attività finanziarie	(+)	-	0,00	
Rimborso prestiti	(+)	0,00	-	
Chiusura anticipazioni	(+)	0,00	-	
Totale (al lordo FPV)	(+)	0,00	0,00	0,00
FPV spese correnti (FPV/U)	(-)	0,00	-	
FPV spese C/cap. (FPV/U)	(-)	-	0,00	
Programmazione effettiva		**0,00**	**0,00**	**0,00**

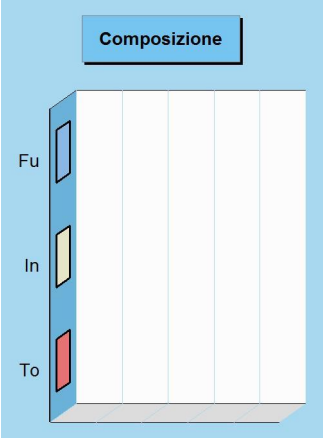

Stato di realizzazione della missione 2019

Destinazione della spesa		Stanziamenti	Impegni	% Impegnato
Correnti	(+)	0,00	0,00	
In conto capitale	(+)	0,00	0,00	
Attività finanziarie	(+)	0,00	0,00	
Rimborso prestiti	(+)	0,00	0,00	
Chiusura anticipazioni	(+)	0,00	0,00	
Totale (al lordo FPV)	(+)	0,00	0,00	0,00%
FPV spese correnti (FPV/U)	(-)	0,00	-	
FPV spese C/cap (FPV/U)	(-)	0,00	-	
Programmazione effettiva		0,00	0,00	**0,00%**



Grado di ultimazione della missione 2019

Destinazione della spesa		Impegni	Pagamenti	% Pagato
Correnti	(+)	0,00	0,00	
In conto capitale	(+)	0,00	0,00	
Attività finanziarie	(+)	0,00	0,00	
Rimborso prestiti	(+)	0,00	0,00	
Chiusura anticipazioni	(+)	0,00	0,00	
Totale (al lordo FPV)	(+)	0,00	0,00	0,00%
FPV spese correnti (FPV/U)	(-)	-	-	
FPV spese C/cap (FPV/U)	(-)	-	-	
Programmazione effettiva		0,00	0,00	**0,00%**



Composizione contabile dei Programmi 2019

Previsioni di competenza		Funzionam.	Investim.	Totale
6001 Anticipazione di tesoreria	(+)	0,00	0,00	0,00
Totale (al lordo FPV)	(+)	0,00	0,00	0,00
FPV per spese correnti (FPV/U)	(-)	0,00	-	
FPV per spese in C/cap (FPV/U)	(-)	-	0,00	
Programmazione effettiva		**0,00**	**0,00**	**0,00**

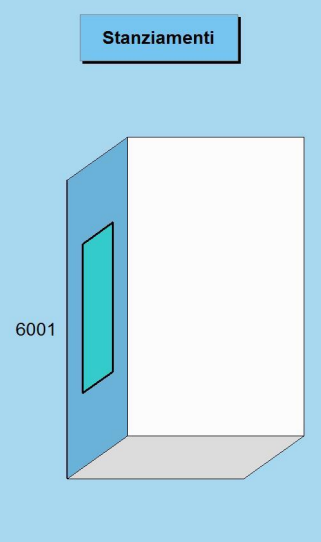

Stato di realizzazione dei Programmi 2019

Destinazione della spesa		Stanziamenti	Impegni	% Impegnato
6001 Anticipazione di tesoreria	(+)	0,00	0,00	0,00%
Totale (al lordo FPV)	(+)	0,00	0,00	**0,00%**
FPV per spese correnti (FPV/U)	(-)	0,00	-	
FPV per spese in C/cap (FPV/U)	(-)	0,00	-	
Programmazione effettiva		0,00	0,00	**0,00%**

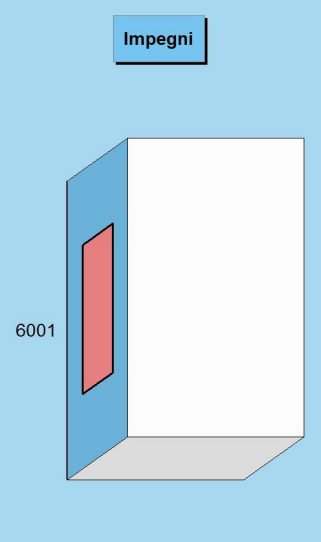

Grado di ultimazione dei Programmi 2019

Destinazione della spesa		Impegni	Pagamenti	% Pagato
6001 Anticipazione di tesoreria	(+)	0,00	0,00	0,00%
Totale (al lordo FPV)	(+)	0,00	0,00	**0,00%**
FPV per spese correnti (FPV/U)	(-)	-	-	
FPV per spese in C/cap (FPV/U)	(-)	-	-	
Programmazione effettiva		0,00	0,00	**0,00%**

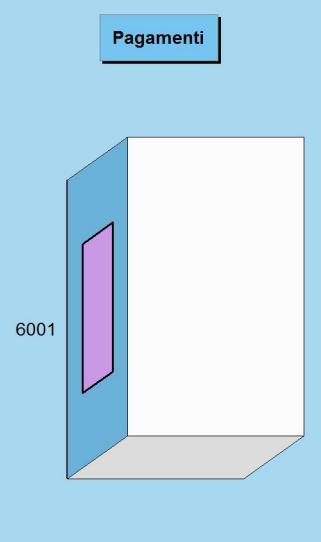

Il presente verbale, salva l'ulteriore lettura e sua definitiva approvazione nella prossima seduta, viene sottoscritto come segue

Il Presidente	**Il Vicesegretario Comunale**
F.to Pietro Di Mascolo	**F.to Dott. Giorgio Colaguori**

CERTIFICATO DI PUBBLICAZIONE (art. 124 del D.Lgvo 18.8.2000 n. 267)

La presenta deliberazione, ai sensi dell'art. 124 del D. Lg.vo 18 agosto 2000 n. 267, viene pubblicata in data odierna all'Albo Pretorio comunale e vi resterà per quindici giorni consecutivi.

Dalla Residenza comunale, lì, 04/09/2019

Il Vicesegretario	**Il Vicesegretario Comunale**
F.to Dott. Giorgio Colaguori	**F.to Dott. Giorgio Colaguori**

ESECUTIVITA' (art. 134 del D.Lgvo 18.8.2000 n. 267)

Il sottoscritto Vicesegretario

A T T E S T A

che la presente deliberazione:

☐ è divenuta esecutiva il giorno 09/08/2019 per il decorso termine di 10 giorni dalla pubblicazione, ai sensi dell'art. 134, comma 3° del D.Lgvo 18.8.2000 n. 267

☒ è stata dichiarata immediatamente eseguibile ai sensi dell'art. 134, comma 4° del D.Lgvo 18.8.2000 n. 267

Il Vicesegretario

F.to Dott. Giorgio Colaguori

SETTORE FINANZIARIO E PERSONALE

Visto: per la regolarità tecnica si esprime parere favorevole.

Lì, 09/08/2019

Il Responsabile Servizio

F.To Dott. Giorgio Colaguori

UFFICIO RAGIONERIA

Visto: per la regolarità contabile si esprime parere favorevole.

☐ Si attesta la copertura finanziaria della complessiva spesa di €_____
ai sensi dell'art. 151, comma 4, D.Lgvo 267/2000;

☐ Annotato impegno di spesa sulla U.E.B. n.° _____

Lì, 09/08/2019

Il Responsabile Servizi Finanziari

Dott. F.To Giorgio Colaguori

Copia conforme all'originale per uso amministrativo.

Il Vicesegretario

Itri, lì

Dott. Giorgio Colaguori

Ente Codice	000718214
Ente Descrizione	COMUNE DI ITRI
Categoria	Province - Comuni - Citta' metropolitane - Unioni di Comuni
Sotto Categoria	COMUNI
Periodo	ANNUALE 2019
Prospetto	INDICATORI ENTI
Tipo Report	Semplice
Data ultimo aggiornamento	30-apr-2020
Data stampa	04-mag-2020
Importi in EURO	

000718214 - COMUNE DI ITRI

		Valore nel periodo	Valore a tutto il periodo

Indicatori per composizione

Indicatori Spese

Spese Totali

	SPESE CORRENTI / SPESE TOTALI		
	Spesa Corrente Primaria / Spese Totali		
	SPESE CONTO CAPITALE / SPESE TOTALI		

Spese Correnti

	Spesa per il Personale / Spese Correnti		
	Trasferimenti Correnti / Spese Correnti		
	Consumi Intermedi / Spese Correnti		

Indicatori Entrate

	Autonomia Finanziaria		
	Autonomia Impositiva		
	Dipendenza da Trasferimenti		

Altri Indicatori

	AUTONOMIA TRIBUTARIA		

Indicatori Pro Capite

Indicatori Pro Capite Spese

	Spese Correnti pro capite		
	Spese Correnti Primarie pro capite		
	Spese per il Personale pro capite		
	Consumi Intermedi pro capite		
	Spese in Conto Capitale pro capite		

Indicatori Pro Capite Entrate

	Entrate Correnti pro capite		
	Entrate in Conto Capitale pro capite		
	Entrate Tributarie pro capite		
	Entrate Extratributarie pro capite		
	Entrate per Contributi e Trasferimenti Correnti pro capite		

Ente Codice	000718214
Ente Descrizione	COMUNE DI ITRI
Categoria	Province - Comuni - Citta' metropolitane - Unioni di Comuni
Sotto Categoria	COMUNI
Periodo	ANNUALE 2019
Prospetto	PAGAMENTI
Tipo Report	Semplice
Data ultimo aggiornamento	30-apr-2020
Data stampa	04-mag-2020
Importi in EURO	

000718214 - COMUNE DI ITRI

		Importo nel periodo	Importo a tutto il periodo
1.00.00.00.000	**Spese correnti**	**7.068.190,23**	**7.068.190,23**
1.01.00.00.000	**Redditi da lavoro dipendente**	**1.668.093,47**	**1.668.093,47**
1.01.01.00.000	**Retribuzioni lorde**	**1.310.775,16**	**1.310.775,16**
1.01.01.01.002	Voci stipendiali corrisposte al personale a tempo indeterminato	1.161.601,97	1.161.601,97
1.01.01.01.003	Straordinario per il personale a tempo indeterminato	20.770,00	20.770,00
1.01.01.01.004	Indennita' ed altri compensi, esclusi i rimborsi spesa per missione, corrisposti al personale a tempo indeterminato	89.003,79	89.003,79
1.01.01.01.006	Voci stipendiali corrisposte al personale a tempo determinato	1.851,17	1.851,17
1.01.01.01.007	Straordinario per il personale a tempo determinato	1.435,75	1.435,75
1.01.01.02.002	Buoni pasto	11.463,98	11.463,98
1.01.01.02.999	Altre spese per il personale n.a.c.	24.648,50	24.648,50
1.01.02.00.000	**Contributi sociali a carico dell'ente**	**357.318,31**	**357.318,31**
1.01.02.01.001	Contributi obbligatori per il personale	312.389,08	312.389,08
1.01.02.01.002	Contributi previdenza complementare	44.856,07	44.856,07
1.01.02.01.999	Altri contributi sociali effettivi n.a.c.	73,16	73,16
1.02.00.00.000	**Imposte e tasse a carico dell'ente**	**110.481,67**	**110.481,67**
1.02.01.00.000	**Imposte, tasse e proventi assimilati a carico dell'ente**	**110.481,67**	**110.481,67**
1.02.01.01.001	Imposta regionale sulle attivita' produttive (IRAP)	90.092,71	90.092,71
1.02.01.02.001	Imposta di registro e di bollo	2.176,90	2.176,90
1.02.01.99.999	Imposte, tasse e proventi assimilati a carico dell'ente n.a.c.	18.212,06	18.212,06
1.03.00.00.000	**Acquisto di beni e servizi**	**4.407.145,22**	**4.407.145,22**
1.03.01.00.000	**Acquisto di beni**	**211.094,35**	**211.094,35**
1.03.01.01.001	Giornali e riviste	1.836,80	1.836,80
1.03.01.01.002	Pubblicazioni	1.646,05	1.646,05
1.03.01.02.001	Carta, cancelleria e stampati	46.865,89	46.865,89
1.03.01.02.002	Carburanti, combustibili e lubrificanti	29.021,03	29.021,03
1.03.01.02.004	Vestiario	4.278,72	4.278,72
1.03.01.02.007	Altri materiali tecnico-specialistici non sanitari	14.996,88	14.996,88
1.03.01.02.011	Generi alimentari	62.932,56	62.932,56
1.03.01.02.014	Stampati specialistici	1.848,50	1.848,50
1.03.01.02.999	Altri beni e materiali di consumo n.a.c.	43.923,67	43.923,67
1.03.01.05.001	Prodotti farmaceutici ed emoderivati	3.744,25	3.744,25
1.03.02.00.000	**Acquisto di servizi**	**4.196.050,87**	**4.196.050,87**
1.03.02.01.001	Organi istituzionali dell'amministrazione - Indennita'	52.964,74	52.964,74
1.03.02.01.002	Organi istituzionali dell'amministrazione - Rimborsi	1.220,00	1.220,00
1.03.02.01.008	Compensi agli organi istituzionali di revisione, di controllo ed altri incarichi istituzionali dell'amministrazione	20.581,82	20.581,82
1.03.02.02.005	Organizzazione e partecipazione a manifestazioni e convegni	38.789,79	38.789,79
1.03.02.03.999	Altri aggi di riscossione n.a.c.	43.956,89	43.956,89
1.03.02.04.004	Acquisto di servizi per formazione obbligatoria	1.110,00	1.110,00
1.03.02.04.999	Acquisto di servizi per altre spese per formazione e addestramento n.a.c.	330,40	330,40
1.03.02.05.001	Telefonia fissa	15.090,76	15.090,76
1.03.02.05.002	Telefonia mobile	1.900,00	1.900,00

000718214 - COMUNE DI ITRI

		Importo nel periodo	Importo a tutto il periodo
1.03.02.05.004	Energia elettrica	100.346,91	100.346,91
1.03.02.05.005	Acqua	43.164,49	43.164,49
1.03.02.05.006	Gas	51.121,65	51.121,65
1.03.02.05.999	Utenze e canoni per altri servizi n.a.c.	7.338,58	7.338,58
1.03.02.07.001	Locazione di beni immobili	34.882,55	34.882,55
1.03.02.09.001	Manutenzione ordinaria e riparazioni di mezzi di trasporto ad uso civile, di sicurezza e ordine pubblico	2.281,16	2.281,16
1.03.02.09.003	Manutenzione ordinaria e riparazioni di mobili e arredi	1.998,00	1.998,00
1.03.02.09.004	Manutenzione ordinaria e riparazioni di impianti e macchinari	17.396,24	17.396,24
1.03.02.09.008	Manutenzione ordinaria e riparazioni di beni immobili	172.533,68	172.533,68
1.03.02.09.009	Manutenzione ordinaria e riparazioni di beni immobili di valore culturale, storico ed artistico	7.886,80	7.886,80
1.03.02.09.011	Manutenzione ordinaria e riparazioni di altri beni materiali	102.718,37	102.718,37
1.03.02.09.012	Manutenzione ordinaria e riparazioni di terreni e beni materiali non prodotti	1.869,01	1.869,01
1.03.02.10.001	Incarichi libero professionali di studi, ricerca e consulenza	6.825,68	6.825,68
1.03.02.10.002	Esperti per commissioni, comitati e consigli	13.233,23	13.233,23
1.03.02.11.006	Patrocinio legale	90.442,06	90.442,06
1.03.02.11.999	Altre prestazioni professionali e specialistiche n.a.c.	17.173,05	17.173,05
1.03.02.13.002	Servizi di pulizia e lavanderia	18.861,01	18.861,01
1.03.02.14.002	Servizio mense personale civile	40.158,25	40.158,25
1.03.02.15.002	Contratti di servizio di trasporto scolastico	11.488,04	11.488,04
1.03.02.15.003	Contratti di servizio per il trasporto di disabili e anziani	14.167,13	14.167,13
1.03.02.15.004	Contratti di servizio per la raccolta rifiuti	2.340.621,35	2.340.621,35
1.03.02.15.008	Contratti di servizio di assistenza sociale residenziale e semiresidenziale	61.232,28	61.232,28
1.03.02.15.009	Contratti di servizio di assistenza sociale domiciliare	99.538,72	99.538,72
1.03.02.15.010	Contratti di servizio di asilo nido	142.314,01	142.314,01
1.03.02.15.011	Contratti di servizio per la lotta al randagismo	104.592,80	104.592,80
1.03.02.15.999	Altre spese per contratti di servizio pubblico	95.053,67	95.053,67
1.03.02.16.002	Spese postali	40.196,50	40.196,50
1.03.02.16.999	Altre spese per servizi amministrativi	1.499,10	1.499,10
1.03.02.17.001	Commissioni per servizi finanziari	9.257,34	9.257,34
1.03.02.17.002	Oneri per servizio di tesoreria	6.342,00	6.342,00
1.03.02.17.999	Spese per servizi finanziari n.a.c.	1.434,23	1.434,23
1.03.02.19.001	Gestione e manutenzione applicazioni	32.776,67	32.776,67
1.03.02.19.004	Servizi di rete per trasmissione dati e VoIP e relativa manutenzione	433,10	433,10
1.03.02.99.003	Quote di associazioni	13.567,92	13.567,92
1.03.02.99.004	Altre spese per consultazioni elettorali dell'ente	13.101,76	13.101,76
1.03.02.99.011	Servizi per attivita' di rappresentanza	1.512,80	1.512,80
1.03.02.99.013	Comunicazione WEB	280,60	280,60
1.03.02.99.999	Altri servizi diversi n.a.c.	300.465,73	300.465,73

1.04.00.00.000 Trasferimenti correnti **505.720,04** **505.720,04**

1.04.01.00.000 Trasferimenti correnti a Amministrazioni Pubbliche **16.470,40** **16.470,40**

1.04.01.02.003	Trasferimenti correnti a Comuni	8.263,08	8.263,08
1.04.01.02.999	Trasferimenti correnti a altre Amministrazioni Locali n.a.c.	8.207,32	8.207,32

1.04.02.00.000 Trasferimenti correnti a Famiglie **43.761,52** **43.761,52**

1.04.02.02.999	Altri assegni e sussidi assistenziali	555,00	555,00
1.04.02.05.999	Altri trasferimenti a famiglie n.a.c.	43.206,52	43.206,52

000718214 - COMUNE DI ITRI

		Importo nel periodo	Importo a tutto il periodo
1.04.04.00.000	**Trasferimenti correnti a Istituzioni Sociali Private**	**445.488,12**	**445.488,12**
1.04.04.01.001	Trasferimenti correnti a Istituzioni Sociali Private	445.488,12	445.488,12
1.07.00.00.000	**Interessi passivi**	**222.231,71**	**222.231,71**
1.07.05.00.000	**Interessi su Mutui e altri finanziamenti a medio lungo termine**	**222.231,71**	**222.231,71**
1.07.05.04.003	Interessi passivi a Cassa Depositi e Prestiti SPA su mutui e altri finanziamenti a medio lungo termine	221.678,80	221.678,80
1.07.05.05.999	Interessi passivi su mutui e altri finanziamenti a medio lungo termine ad altri soggetti	552,91	552,91
1.09.00.00.000	**Rimborsi e poste correttive delle entrate**	**9.425,70**	**9.425,70**
1.09.99.00.000	**Altri Rimborsi di parte corrente di somme non dovute o incassate in eccesso**	**9.425,70**	**9.425,70**
1.09.99.04.001	Rimborsi di parte corrente a Famiglie di somme non dovute o incassate in eccesso	9.425,70	9.425,70
1.10.00.00.000	**Altre spese correnti**	**145.092,42**	**145.092,42**
1.10.04.00.000	**Premi di assicurazione**	**75.993,07**	**75.993,07**
1.10.04.01.001	Premi di assicurazione su beni mobili	255,00	255,00
1.10.04.01.003	Premi di assicurazione per responsabilita' civile verso terzi	427,00	427,00
1.10.04.01.999	Altri premi di assicurazione contro i danni	75.311,07	75.311,07
1.10.05.00.000	**Spese dovute a sanzioni, risarcimenti e indennizzi**	**15.000,00**	**15.000,00**
1.10.05.04.001	Oneri da contenzioso	15.000,00	15.000,00
1.10.99.00.000	**Altre spese correnti n.a.c.**	**54.099,35**	**54.099,35**
1.10.99.99.999	Altre spese correnti n.a.c.	54.099,35	54.099,35
2.00.00.00.000	**Spese in conto capitale**	**679.751,59**	**679.751,59**
2.02.00.00.000	**Investimenti fissi lordi e acquisto di terreni**	**652.286,70**	**652.286,70**
2.02.01.00.000	**Beni materiali**	**631.149,74**	**631.149,74**
2.02.01.05.999	Attrezzature n.a.c.	66.306,94	66.306,94
2.02.01.06.001	Macchine per ufficio	1.016,60	1.016,60
2.02.01.07.999	Hardware n.a.c.	216,00	216,00
2.02.01.09.001	Fabbricati ad uso abitativo	14.901,69	14.901,69
2.02.01.09.003	Fabbricati ad uso scolastico	16.079,79	16.079,79
2.02.01.09.005	Fabbricati rurali	39.981,04	39.981,04
2.02.01.09.010	Infrastrutture idrauliche	26.468,17	26.468,17
2.02.01.09.012	Infrastrutture stradali	90.689,85	90.689,85
2.02.01.09.013	Altre vie di comunicazione	72.904,22	72.904,22
2.02.01.09.014	Opere per la sistemazione del suolo	26.949,16	26.949,16
2.02.01.09.016	Impianti sportivi	60.420,60	60.420,60
2.02.01.09.017	Fabbricati destinati ad asili nido	841,80	841,80
2.02.01.09.999	Beni immobili n.a.c.	201.928,99	201.928,99
2.02.01.10.009	Fabbricati ad uso strumentale di valore culturale, storico ed artistico	4.617,83	4.617,83
2.02.01.99.001	Materiale bibliografico	1.578,44	1.578,44
2.02.01.99.999	Altri beni materiali diversi	6.248,62	6.248,62

000718214 - COMUNE DI ITRI

		Importo nel periodo	Importo a tutto il periodo
2.02.03.00.000 Beni immateriali		**21.136,96**	**21.136,96**
2.02.03.02.001	Sviluppo software e manutenzione evolutiva	2.635,20	2.635,20
2.02.03.02.002	Acquisto software	10.182,76	10.182,76
2.02.03.05.001	Incarichi professionali per la realizzazione di investimenti	8.319,00	8.319,00
2.05.00.00.000 Altre spese in conto capitale		**27.464,89**	**27.464,89**
2.05.99.00.000 Altre spese in conto capitale n.a.c.		**27.464,89**	**27.464,89**
2.05.99.99.999	Altre spese in conto capitale n.a.c.	27.464,89	27.464,89
4.00.00.00.000 Rimborso Prestiti		**378.819,44**	**378.819,44**
4.03.00.00.000 Rimborso mutui e altri finanziamenti a medio lungo termine		**378.819,44**	**378.819,44**
4.03.01.00.000 Rimborso Mutui e altri finanziamenti a medio lungo termine		**378.819,44**	**378.819,44**
4.03.01.04.003	Rimborso Mutui e altri finanziamenti a medio lungo termine a Cassa Depositi e Prestiti - Gestione CDP SPA	378.819,44	378.819,44
7.00.00.00.000 Uscite per conto terzi e partite di giro		**1.021.658,39**	**1.021.658,39**
7.01.00.00.000 Uscite per partite di giro		**1.021.658,39**	**1.021.658,39**
7.01.02.00.000 Versamenti di ritenute su Redditi da lavoro dipendente		**905.992,99**	**905.992,99**
7.01.02.01.001	Versamenti di ritenute erariali su Redditi da lavoro dipendente riscosse per conto terzi	784.553,60	784.553,60
7.01.02.02.001	Versamenti di ritenute previdenziali e assistenziali su Redditi da lavoro dipendente riscosse per conto terzi	121.439,39	121.439,39
7.01.03.00.000 Versamenti di ritenute su Redditi da lavoro autonomo		**52.818,26**	**52.818,26**
7.01.03.99.999	Altri versamenti di ritenute al personale con contratto di lavoro autonomo per conto di terzi	52.818,26	52.818,26
7.01.99.00.000 Altre uscite per partite di giro		**62.847,14**	**62.847,14**
7.01.99.03.001	Costituzione fondi economali e carte aziendali	999,00	999,00
7.01.99.99.999	Altre uscite per partite di giro n.a.c.	61.848,14	61.848,14
Pagamenti da regolarizzare		**0,00**	**0,00**
0.00.00.99.999	ALTRI PAGAMENTI DA REGOLARIZZARE (pagamenti codificati dal tesoriere)	0,00	0,00
TOTALE PAGAMENTI		**9.148.419,65**	**9.148.419,65**

Ente Codice	000718214
Ente Descrizione	COMUNE DI ITRI
Categoria	Province - Comuni - Citta' metropolitane - Unioni di Comuni
Sotto Categoria	COMUNI
Periodo	ANNUALE 2019
Prospetto	INCASSI
Tipo Report	Semplice
Data ultimo aggiornamento	30-apr-2020
Data stampa	04-mag-2020

Importi in EURO

000718214 - COMUNE DI ITRI

		Importo nel periodo	Importo a tutto il periodo
1.00.00.00.000	**Entrate correnti di natura tributaria, contributiva e perequativa**	**5.591.042,18**	**5.591.042,18**
1.01.00.00.000	**Tributi**	**4.626.785,80**	**4.626.785,80**
1.01.01.00.000	**Imposte, tasse e proventi assimilati**	**4.626.785,80**	**4.626.785,80**
1.01.01.06.001	Imposta municipale propria riscossa a seguito dell'attivita' ordinaria di gestione	1.487.186,99	1.487.186,99
1.01.01.08.002	Imposta comunale sugli immobili (ICI) riscossa a seguito di attivita' di verifica e controllo	160.105,80	160.105,80
1.01.01.16.001	Addizionale comunale IRPEF riscossa a seguito dell'attivita' ordinaria di gestione	671.927,14	671.927,14
1.01.01.51.002	Tassa smaltimento rifiuti solidi urbani riscossa a seguito di attivita' di verifica e controllo	30.000,00	30.000,00
1.01.01.52.001	Tassa occupazione spazi e aree pubbliche riscossa a seguito dell'attivita' ordinaria di gestione	83.669,88	83.669,88
1.01.01.52.002	Tassa occupazione spazi e aree pubbliche riscossa a seguito di attivita' di verifica e controllo	30,88	30,88
1.01.01.53.001	Imposta comunale sulla pubblicita' e diritto sulle pubbliche affissioni riscossa a seguito dell'attivita' ordinaria di gestione	33.193,31	33.193,31
1.01.01.61.001	Tributo comunale sui rifiuti e sui servizi	1.933.308,78	1.933.308,78
1.01.01.76.001	Tributo per i servizi indivisibili (TASI) riscosso a seguito dell'attivita' ordinaria di gestione	219.102,33	219.102,33
1.01.01.99.001	Altre imposte, tasse e proventi assimilati n.a.c. riscosse a seguito dell'attivita' ordinaria di gestione	8.260,69	8.260,69
1.03.00.00.000	**Fondi perequativi**	**964.256,38**	**964.256,38**
1.03.01.00.000	**Fondi perequativi da Amministrazioni Centrali**	**964.256,38**	**964.256,38**
1.03.01.01.001	Fondi perequativi dallo Stato	964.256,38	964.256,38
2.00.00.00.000	**Trasferimenti correnti**	**632.394,89**	**632.394,89**
2.01.00.00.000	**Trasferimenti correnti**	**632.394,89**	**632.394,89**
2.01.01.00.000	**Trasferimenti correnti da Amministrazioni pubbliche**	**632.394,89**	**632.394,89**
2.01.01.01.001	Trasferimenti correnti da Ministeri	492.752,97	492.752,97
2.01.01.01.999	Trasferimenti correnti da altre Amministrazioni Centrali n.a.c.	2.019,19	2.019,19
2.01.01.02.001	Trasferimenti correnti da Regioni e province autonome	120.170,73	120.170,73
2.01.01.02.002	Trasferimenti correnti da Province	4.120,00	4.120,00
2.01.01.02.003	Trasferimenti correnti da Comuni	13.332,00	13.332,00
3.00.00.00.000	**Entrate extratributarie**	**857.502,99**	**857.502,99**
3.01.00.00.000	**Vendita di beni e servizi e proventi derivanti dalla gestione dei beni**	**627.478,65**	**627.478,65**
3.01.02.00.000	**Entrate dalla vendita e dall'erogazione di servizi**	**207.099,81**	**207.099,81**
3.01.02.01.002	Proventi da asili nido	73.452,30	73.452,30
3.01.02.01.006	Proventi da impianti sportivi	21.415,72	21.415,72
3.01.02.01.008	Proventi da mense	90.378,79	90.378,79
3.01.02.01.013	Proventi da teatri, musei, spettacoli, mostre	7.163,00	7.163,00
3.01.02.01.014	Proventi da trasporti funebri, pompe funebri, illuminazione votiva	5.616,10	5.616,10
3.01.02.01.016	Proventi da trasporto scolastico	9.073,90	9.073,90
3.01.03.00.000	**Proventi derivanti dalla gestione dei beni**	**420.378,84**	**420.378,84**
3.01.03.01.001	Diritti reali di godimento	269.721,63	269.721,63

000718214 - COMUNE DI ITRI

		Importo nel periodo	Importo a tutto il periodo
3.01.03.01.002	Canone occupazione spazi e aree pubbliche	76.702,20	76.702,20
3.01.03.01.003	Proventi da concessioni su beni	15.245,06	15.245,06
3.01.03.02.001	Fitti di terreni e diritti di sfruttamento di giacimenti e risorse naturali	3.065,56	3.065,56
3.01.03.02.002	Locazioni di altri beni immobili	55.644,39	55.644,39
3.02.00.00.000	**Proventi derivanti dall'attivita' di controllo e repressione delle irregolarita' e degli illeciti**	**199.751,34**	**199.751,34**
3.02.02.00.000	**Entrate da famiglie derivanti dall'attivita' di controllo e repressione delle irregolarita' e degli illeciti**	**199.751,34**	**199.751,34**
3.02.02.01.002	Proventi da multe e sanzioni per violazioni delle norme di polizia amministrativa a carico delle famiglie	188.509,40	188.509,40
3.02.02.01.003	Proventi da multe e sanzioni per violazioni delle norme urbanistiche a carico delle famiglie	1.516,00	1.516,00
3.02.02.01.004	Proventi da multe e sanzioni per violazioni delle norme del codice della strada a carico delle famiglie	51,70	51,70
3.02.02.01.999	Proventi da altre multe, ammende, sanzioni e oblazioni a carico delle famiglie	9.674,24	9.674,24
3.03.00.00.000	**Interessi attivi**	**3,08**	**3,08**
3.03.03.00.000	**Altri interessi attivi**	**3,08**	**3,08**
3.03.03.03.001	Interessi attivi da conti della tesoreria dello Stato o di altre Amministrazioni pubbliche	3,08	3,08
3.05.00.00.000	**Rimborsi e altre entrate correnti**	**30.269,92**	**30.269,92**
3.05.02.00.000	**Rimborsi in entrata**	**30.269,92**	**30.269,92**
3.05.02.02.002	Entrate da rimborsi di IVA a credito	30.269,92	30.269,92
4.00.00.00.000	**Entrate in conto capitale**	**593.357,16**	**593.357,16**
4.01.00.00.000	**Tributi in conto capitale**	**159.227,12**	**159.227,12**
4.01.01.00.000	**Imposte da sanatorie e condoni**	**159.227,12**	**159.227,12**
4.01.01.01.001	Condoni edilizi e sanatoria opere edilizie abusive	159.227,12	159.227,12
4.02.00.00.000	**Contributi agli investimenti**	**431.714,51**	**431.714,51**
4.02.01.00.000	**Contributi agli investimenti da amministrazioni pubbliche**	**431.714,51**	**431.714,51**
4.02.01.01.001	Contributi agli investimenti da Ministeri	50.000,00	50.000,00
4.02.01.02.001	Contributi agli investimenti da Regioni e province autonome	332.343,17	332.343,17
4.02.01.02.003	Contributi agli investimenti da Comuni	49.371,34	49.371,34
4.04.00.00.000	**Entrate da alienazione di beni materiali e immateriali**	**2.415,53**	**2.415,53**
4.04.01.00.000	**Alienazione di beni materiali**	**2.415,53**	**2.415,53**
4.04.01.08.001	Alienazione di Fabbricati ad uso abitativo	2.400,00	2.400,00
4.04.01.08.999	Alienazione di altri beni immobili n.a.c.	15,53	15,53
9.00.00.00.000	**Entrate per conto terzi e partite di giro**	**1.066.127,48**	**1.066.127,48**
9.01.00.00.000	**Entrate per partite di giro**	**961.360,98**	**961.360,98**

000718214 - COMUNE DI ITRI

		Importo nel periodo	Importo a tutto il periodo
9.01.02.00.000	**Ritenute su redditi da lavoro dipendente**	**961.360,98**	**961.360,98**
9.01.02.01.001	Ritenute erariali su redditi da lavoro dipendente per conto terzi	787.003,50	787.003,50
9.01.02.02.001	Ritenute previdenziali e assistenziali su redditi da lavoro dipendente per conto terzi	121.439,22	121.439,22
9.01.02.99.999	Altre ritenute al personale dipendente per conto di terzi	52.918,26	52.918,26
9.02.00.00.000	**Entrate per conto terzi**	**104.766,50**	**104.766,50**
9.02.01.00.000	**Rimborsi per acquisto di beni e servizi per conto terzi**	**104.766,50**	**104.766,50**
9.02.01.01.001	Rimborso per acquisti di beni per conto di terzi	104.766,50	104.766,50
Entrate da regolarizzare		**0,00**	**0,00**
0.00.00.99.999	ALTRI INCASSI DA REGOLARIZZARE (riscossioni codificate dal tesoriere)	0,00	0,00
TOTALE INCASSI		**8.740.424,70**	**8.740.424,70**

COMUNE DI ITRI

-Provincia di Latina-

ALLEGATO AL RENDICONTO 2019

ELENCO DELLE SPESE DI RAPPRESENTANZA SOSTENUTE DAGLI ORGANI DI GOVERNO DELL'ENTE NELL'ANNO 2019

(articolo 16, comma 26, del decreto legge 13 agosto 2011, n. 138)

SPESE DI RAPPRESENTANZA SOSTENUTE NELL'ANNO 2019 (1)

Descrizione dell'oggetto della spesa	Occasione in cui la spesa è stata sostenuta	Importo della spesa (euro)
Spese tipografiche - carta pergamenata per sottoscrizione patto di rinnovata amicizia	Spese connesse alla visita del Sindaco di Cranston a Itri	195,20
Degustazione di prodotti tipici	Spese connesse alla visita del Sindaco di Cranston a Itri	450,00
Acquisto materiale promozionale - gadget - bandiere (USA-ITALIANA ed EUROPEA)	Spese connesse alla visita del Sindaco di Cranston a Itri	541,44
Fornitura in terracotta raffigurante lo stemma del Comune di Itri	Spese connesse alla visita del Sindaco di Cranston a Itri	244,00
Stampa manifesti	4 Novembre - Festa dell'unità nazionale	122,00
Stampa manifesti	25 aprile – 74° anniversario Festa della Liberazione	158,60
Stampa manifesti	75° ANNIVERSARIO DELLA LIBERAZIONE DI ITRI - 19 MAGGIO 1944 - 19 MAGGIO 2019	158,60
Totale delle spese sostenute		**1.869,84**

Li 10 GIU. 2020

IL SEGRETARIO DELL'ENTE

IL SEGRETARIO GENERALE
Dott.ssa Caterina Nicoletti

TIMBRO ENTE

COMUNE DI ITRI - Provincia di Latina

IL RESPONSABILE DEL SERVIZIO FINANZIARIO

IL RESPONSABILE DEL SERVIZIO FINANZIARIO E DI RAGIONERIA
Dott. Giorgio Colaguori

L'ORGANO DI REVISIONE ECONOMICO FINANZIARIO (2)

DR. EUGENIO COLACICCO

(1) Ai fini dell'elencazione si richiamano i seguenti principi e criteri generali desunti dal consolidato orientamento della giurisprudenza:
- stretta correlazione con le finalità istituzionali dell'ente;
- sussistenza di elementi che richiedano una proiezione esterna delle attività dell'ente per il migliore perseguimento dei propri fini istituzionali;
- rigorosa motivazione con riferimento allo specifico interesse istituzionale perseguito, alla dimostrazione del rapporto tra l'attività dell'ente e la spesa erogata, nonché alla qualificazione del soggetto destinatario dell'occasione della spesa;
- rispondenza a criteri di ragionevolezza e di congruità rispetto ai fini.

(2) E' richiesta la sottoscrizione di almeno due componenti del collegio, sempreché il regolamento di contabilità non preveda la presenza di tutti i componenti per il funzionamento, ovvero dell'unico revisore nei casi in cui l'organo sia costituito da un solo revisore.

COMUNE DI ITRI

PROVINCIA DI LATINA

ATTESTAZIONE TEMPI MEDI DI PAGAMENTO - ANNO 2019

(ai sensi del D.L. n. 66/2014, conv. in legge n. 89/2014)

Elaborazione di tutti i pagamenti (compensazione tra i pagamenti effettuati in ritardo e i pagamenti effettuati entro la scadenza)

1. Numero pagamenti : 1.950
2. Totale pagamenti: € 4.346.479,58
3. Coefficiente di calcolo: (Importo * GG ritardo): € 32.625.040,85
4. Indicatore tempestività di pagamento (c/b): **7,50** (Dato da comunicare come previsto dal D.p.c.m. del 22/09/2014)

Il Responsabile del Servizio Finanziario
Dr. Giorgio Colaguori

Il Sindaco
Avv. Antonio Fargiorgio

Piazza Umberto I – 04020 Itri (LT) – tel. 0771732228 fax 0771729903 email: finanze@comune.itri.lt.it

Il presente verbale, salva l'ulteriore lettura e sua definitiva approvazione nella prossima seduta, viene sottoscritto come segue

Il Presidente **Il Segretario Comunale**

F.to Pietro Di Mascolo **F.to Dott.ssa Caterina Nicoletti**

CERTIFICATO DI PUBBLICAZIONE (art. 124 del D.Lgvo 18.8.2000 n. 267)

La presenta deliberazione, ai sensi dell'art. 124 del D. Lg.vo 18 agosto 2000 n. 267, viene pubblicata in data odierna all'Albo Pretorio comunale e vi resterà per quindici giorni consecutivi.

Dalla Residenza comunale, lì, 13/07/2020

Il Segretario Comunale

F.to Dott.ssa Caterina Nicoletti

ESECUTIVITA' (art. 134 del D.Lgvo 18.8.2000 n. 267)

Il sottoscritto Segretario Comunale

A T T E S T A

che la presente deliberazione:

☐ è divenuta esecutiva il giorno 30/06/2020 per il decorso termine di 10 giorni dalla pubblicazione, ai sensi dell'art. 134, comma 3° del D.Lgvo 18.8.2000 n. 267

☒ è stata dichiarata immediatamente eseguibile ai sensi dell'art. 134, comma 4° del D.Lgvo 18.8.2000 n. 267

Il Segretario Comunale

F.to Dott.ssa Caterina Nicoletti

SETTORE FINANZIARIO

Visto: per la regolarità tecnica si esprime parere favorevole.

Lì, 30/06/2020

Il Responsabile Servizio

F.To Dott. Giorgio Colaguori

UFFICIO RAGIONERIA

Visto: per la regolarità contabile si esprime parere favorevole.

☐ Si attesta la copertura finanziaria della complessiva spesa di €_____
ai sensi dell'art. 151, comma 4, D.Lgvo 267/2000;

☐ Annotato impegno di spesa sulla U.E.B. n.° _____

Lì, 30/06/2020 **Il Responsabile Servizi Finanziari**

Dott. F.To Giorgio Colaguori

Copia conforme all'originale per uso amministrativo.

Il Segretario Comunale

Itri, lì **Dott.Ssa Caterina Nicoletti**