C O M U N E D I I T R I

Provincia di Latina

DELIBERAZIONE **Copia** DEL CONSIGLIO COMUNALE

N. 43 del Reg. **Data 16/05/2022**	OGGETTO: APPROVAZIONE DEL RENDICONTO DELLA GESTIONE PER L'ESERCIZIO 2021 AI SENSI DELL'ART. 227, D.LGS. N. 267/2000.

L'anno duemilaventidue il giorno sedici **del mese di maggio** alle ore 16:10 e seguenti nella solita sala delle Adunanze.

Alla prima convocazione in seduta pubblica, ordinaria che è stata partecipata ai Signori Consiglieri a norma di legge, risultano all'appello nominale:

Consiglieri		Pres.	Ass.	Consiglieri		Pres.	Ass.
Agresti	Giovanni	X		Di Mattia	Mario Simon	X	
Palazzo	Elena		X	Ciccone	Salvatore	X	
Di Biase	Andrea		X	Mancini	Alessia	X	
Cece	Giuseppe	X		Fargiorgio	Antonio	X	
Ciccarelli	Anna	X		Ialongo	Tiziana		X
Di Mascolo	Simone	X		Maggiarra	Vittoria	X	
Dragonetti	Gabriella	X		De Santis	Giuseppe	X	
Ruggieri	Antonio	X		Agresti	Osvaldo	X	
Mazziotti	Salvatore	X					

Presenti n. 14

Assenti n. 3

Constatato che gli intervenuti sono in numero legale, il **Presidente Avv. Ciccone Salvatore** dichiara aperta la discussione sull'argomento in oggetto regolarmente iscritto all'ordine del giorno, premettendo che, sulla proposta della presente deliberazione:

☐ **Il Responsabile Servizio, per quanto riguarda la regolarità tecnica, ha espresso parere: favorevole**

☐ **Il Responsabile Servizi Finanziari, per quanto concerne la regolarità contabile, ha espresso parere: favorevole**

Partecipa il **Segretario Comunale Margherita Martino**.

La discussione del Consiglio Comunale è integralmente riportata nella delibera di Consiglio Comunale n. 40 del 16/05/2022, avente ad oggetto: "Trascrizione seduta Consiglio Comunale del 16/05/2022".

Esce Agresti Osvaldo alle ore 18.06

Consiglieri assenti n. 3 (Palazzo, Di Biase, Ialongo),

Presenti n. 13

Il Presidente del Consiglio Comunale, a seguito di ampia discussione, concede la parola al Sindaco il quale invita al microfono il Responsabile del Servizio Finanziario dell'Ente (come riportato nella delibera 40/22) per l'individuazione di un probabile refuso nella Relazione del Revisore dei Conti alla voce debiti fuori bilancio ove è riportata la somma di circa € 1.133.000,00 in luogo di € 133.000,00 e pertanto viene fatto presente al Consiglio Comunale che l'importo corretto è quello di circa € 133.000,00;

Alle ore 18. 05 il Segretario verbalizzante Dott.ssa Martino viene momentaneamente sostituita dal Vice Segretario Dott.ssa Marra;

Alle ore 18.06 Esce dall'aula il Cons. Agresti Osvaldo

Consiglieri assenti n. 3 (Palazzo, Di Biase, Ialongo, Agresti Osvaldo),

Presenti n. 13

In seguito,

IL CONSIGLIO COMUNALE

Premesso che:

- con Deliberazione del Commissario Straordinario con i poteri del Consiglio n. 23 del 25.05.2021 è stato approvato il DUP 2021-2023;
- con Deliberazione del Commissario Straordinario con i poteri del Consiglio n. 24 del 25.05.2021 è stato approvato il Bilancio di previsione 2021-2023 e relativi allegati;
- le seguenti deliberazioni:
  - con Deliberazione del Commissario Straordinario con i poteri del Consiglio n. 38 del 24/06/2021, ad oggetto: "VARIAZIONE AL BILANCIO DI PREVISIONE FINANZIARIO 2021/2023 (ART. 175, COMMA 2, DEL D.LGS. N. 267/2000).";
  - con Deliberazione del Commissario Straordinario con i poteri del Consiglio n. 72 del 17/09/2021, ad oggetto: "VARIAZIONE AL BILANCIO DI PREVISIONE FINANZIARIO 2021/2023 (ART. 175, COMMA 2, DEL D.LGS. N. 267/2000).";
  - con Deliberazione di Giunta comunale n. 53 del 16/11/2021, ad oggetto: "VARIAZIONE D'URGENZA AL BILANCIO DI PREVISIONE FINANZIARIO 2021/2023 (ART. 175, COMMA 4, DEL D.LGS. N. 267/2000)", ratificata in Consiglio comunale con Deliberazione n. 22 del 23/11/2021;
- con Deliberazione del Commissario Straordinario con i poteri del Consiglio n. 55 del 29/07/2021, ad oggetto: "ASSESTAMENTO GENERALE DI BILANCIO E SALVAGUARDIA DEGLI EQUILIBRI PER L'ESERCIZIO 2021 AI SENSI DEGLI ARTT. 175, COMMA 8 E 193 DEL D.LGS. N. 267/2000, sono state apportate variazioni al bilancio di previsione finanziario 2021-2023 e si è provveduto alla

ricognizione dello stato di attuazione dei programmi e alla verifica della salvaguardia degli equilibri di bilancio;

Preso atto che:

- la gestione finanziaria si è svolta in conformità ai principi e alle regole previste in materia di finanza locale e di contabilità pubblica;
- il Tesoriere comunale ha reso il conto della gestione, ai sensi dell'art. 226 del d.Lgs. n. 267/2000, debitamente sottoscritto e corredato di tutta la documentazione contabile prevista (reversali di incasso, mandati di pagamento e relativi allegati di svolgimento, ecc.);
- gli agenti contabili interni a materia e a danaro hanno reso il conto della propria gestione, come previsto dall'art. 233 del D.Lgs. n. 267/2000;
- con Determinazione n. 170 in data 28/02/2022, il responsabile del servizio finanziario ha effettuato la parificazione del conto dell'Economo comunale, verificando la corrispondenza del conto della gestione dell'esercizio finanziario 2021 con le scritture contabili dell'ente;
- con deliberazione di G.C. n. 45 in data 31/03/2022, è stato approvato il riaccertamento ordinario dei residui ai sensi dell'art. 3, comma 4, del d.Lgs. n. 118/2011;
- con deliberazione di G.C. n. 44 in data 31/03/2022, è stato approvato il riaccertamento straordinario dei residui da Rottamazione ruoli (D.M. 14 Luglio 2021);

Premesso altresì che l'art. 227, c. 2, d.Lgs. 18/08/2000, n. 267 e l'art. 18, c. 1, lett. b), d.Lgs. 23/06/2011, n. 118, prevedono che gli enti locali deliberano entro il 30 aprile dell'anno successivo il rendiconto della gestione composto dal conto del bilancio, dal conto economico e dallo stato patrimoniale;

Visto lo schema del rendiconto della gestione dell'esercizio 2021 redatto secondo lo schema di cui all'allegato 10 al d.Lgs. n. 118/2011 approvato con deliberazione della Giunta Comunale n. 54 in data 08/04/2022;

Preso atto che al rendiconto della gestione dell'esercizio 2021 risultano allegati i seguenti documenti:
> ai sensi dell'art. 11, comma 4, del d.Lgs. n. 118/2011:

- elenco analitico delle risorse accantonate nel risultato di amministrazione;
- elenco analitico delle risorse vincolate nel risultato di amministrazione;
- elenco analitico delle risorse destinate agli investimenti nel risultato di amministrazione;
- accertamenti assunti nell'esercizio di riferimento e negli esercizi precedenti imputati agli anni successivi
- composizione FCDE – fondo crediti dubbia esigibilità;
- composizione per missioni e programmi del fondo pluriennale vincolato dell'esercizio 2021
- conto del bilancio - gestione delle entrate
- conto del bilancio - gestione delle spese per funzioni delegate
- conto del bilancio - gestione delle spese utilizzo di contributi e trasferimenti da parte di organismi comunitari ed internazionali
- conto del bilancio - gestione delle spese
- conto del bilancio - riepilogo generale delle entrate
- conto del bilancio - riepilogo generale delle spese per missioni
- conto del bilancio - riepilogo generale delle spese
- conto economico 2021

- elenco delle previsioni e dei risultati di competenza e di cassa secondo la struttura del piano dei conti
- elenco residui attivi per anno di provenienza
- elenco residui passivi per anno di provenienza
- impegni assunti nell'esercizio di riferimento e negli esercizi precedenti imputati agli anno successivi
- nota integrativa al rendiconto 2021
- relazione al rendiconto 2021
- monitoraggio delle risultanze del saldo di finanza pubblica
- prospetto dei costi per missione
- prospetto delle entrate di bilancio per titoli, tipologie e categorie
- prospetto delle spese di bilancio per missioni, programmi e macroaggregati pagamenti competenza spesa – pagamenti c/residui
- prospetto delle spese di bilancio per missioni, programmi e macroaggregati pagamenti competenza pagamenti c/competenza
- prospetto delle spese di bilancio per missioni, programmi e macroaggregati - impegni
- prospetto dimostrativo del risultato di amministrazione
- quadro generale riassuntivo
- rendiconto del tesoriere entrate
- rendiconto del tesoriere gestione cassa
- rendiconto del tesoriere spese
- riepilogo spese per titoli e macroaggregati - impegni
- stato patrimoniale 2021
- verifica equilibri
- relazione revisore rendiconto 2021
- prospetto dei dati siope indicatori 2021
- prospetto dei dati siope pagamenti 2021
- prospetto dei dati siope incassi 2021
- obiettivi per il sociale

> ai sensi dell'art. 227, comma 5, del d.Lgs. n. 267/2000

- la tabella dei parametri di riscontro della situazione di deficitarietà strutturale;
- il piano degli indicatori e dei risultati di bilancio.

> e inoltre:

- la Deliberazione del Commissario Straordinario con i poteri del Consiglio n. 55 del 29/07/2021, relativa alla ricognizione dello stato di attuazione dei programmi e alla verifica della salvaguardia degli equilibri di bilancio, ai sensi dell'art. 193, c. 2, del d.Lgs. n. 267/2000;
- l'elenco delle spese di rappresentanza sostenute dagli organi di governo nell'esercizio 2021 previsto dall'art. 16, c. 26, del decreto-legge 13 agosto 2011, n. 138, convertito con modificazioni dalla legge n. 148/2011, secondo il modello approvato con DM Interno 23 gennaio 2012;
- l'attestazione dei tempi medi di pagamento relativi all'anno 2021, resa ai sensi del d.L. n. 66/2014;

Vista la Relazione sulla gestione approvata dalla Giunta Comunale con deliberazione n. 54 in data 08/04/2022, ai sensi dell'art. 151, comma 6 del d.Lgs. n. 267/2000 e dell'art. 11, comma 6, del d.Lgs. n. 118/2011;

Vista la relazione dell'organo di revisione - Verbale n. 72 del 19 aprile 2022, resa ai sensi dell'art. 239, comma 1, lettera d), del d. Lgs. n. 267/2000, la quale contiene l'attestazione della corrispondenza del rendiconto alle risultanze della gestione nonché considerazioni e valutazioni relative all'efficienza, alla produttività ed economicità della gestione;

Rilevato che il conto del bilancio dell'esercizio 2021 si chiude con un avanzo di amministrazione pari a Euro € 2.466.051,86 così determinato:

Fondo di cassa al 01/01/2021	Euro 6.564.334,35
Riscossioni (+)	Euro 9.945.624,63
Pagamenti (-)	Euro 9.199.533,21
Fondo di cassa al 31/12/2021	Euro 7.310.425,77
Residui attivi (+)	Euro 9.925.821,71
Residui passivi (-)	Euro 12.304.850,80
Fondo Pluriennale Vincolato di parte corrente (-)	Euro 0,00
Fondo Pluriennale Vincolato di parte capitale (-)	Euro 2.465.344,82
AVANZO DI AMMINISTRAZIONE	Euro 2.466.051,86

Rilevato che, come illustrato nella Circ. MEF n. 5/2020, gli enti locali sono tenuti, a partire dall'esercizio 2019, a rispettare esclusivamente gli equilibri previsti dal D.Lgs. n. 118/2011, come previsto dall'art 1, c. 821, L. n. 145/2018, ossia il saldo tra il complesso delle entrate e delle spese, con utilizzo avanzi, fondo pluriennale vincolato e debito.

Considerato che:
- per la graduale determinazione dell'equilibrio di bilancio a consuntivo, ogni ente deve calcolare il risultato di competenza (W1), l'equilibrio di bilancio (W2) e l'equilibrio complessivo (W3);
- resta in ogni caso obbligatorio conseguire un risultato di competenza (W1) non negativo, ai fini della verifica del rispetto degli equilibri di cui all'art. 1, c. 821, L. 145/2018;
- gli enti devono tendere al rispetto dell'equilibrio di bilancio (W2), che rappresenta l'effettiva capacità di garantire, a consuntivo, la copertura integrale degli impegni, del ripiano del disavanzo, dei vincoli e degli accantonamenti di bilancio.

Verificato dunque che, sulla base dei dati rilevati dalla contabilità finanziaria e come risulta dal prospetto di verifica degli equilibri (All. n. 10, D.Lgs. n. 118/2011), il conto del bilancio dell'esercizio 2021 evidenzia:

- un risultato di competenza pari a € 65.460,74 (W1 non negativo);

Rilevato altresì che:
a) il conto economico si chiude con un risultato positivo di esercizio di €. 216.787,16;
b) il patrimonio netto presenta una consistenza di €. 15.943.083,68;

Visto il Decreto interministeriale Interno e Mef 28 dicembre 2018 con il quale sono stati individuati i parametri di deficitarietà strutturale per il triennio 2019/2021, in base ai quali questo ente risulta *non deficitario*;

Visto il D.Lgs. n. 267/2000;
Visto il D.Lgs. n. 118/2011;
Visto lo Statuto Comunale;
Visto il vigente Regolamento comunale di contabilità;

Con voti favorevoli n. 9 e astenuti n. 4 (Fargiorgio, Maggiarra, Ciccarelli, De Santis),

DELIBERA

- di approvare, ai sensi dell'art. 227, comma 2, del D.Lgs. n. 267/2000 e dell'art. 18, comma 1, lett. b) del d.Lgs. n. 118/2011, il rendiconto della gestione relativo all'esercizio finanziario 2021, redatto secondo lo schema allegato 10 al d.Lgs. n. 118/2011, allegato al presente provvedimento quale parte integrante e sostanziale, corredato di tutti i documenti in premessa richiamati;
- di accertare, sulla base delle risultanze del conto del bilancio dell'esercizio 2021, un risultato di amministrazione pari a **Euro 2.466.051,86**, così determinato:

		GESTIONE		
		RESIDUI	**COMPETENZA**	**TOTALE**
Fondo cassa al 1° gennaio				6.564.334,35
RISCOSSIONI	(+)	1.595.037,09	8.350.587,54	9.945.624,63
PAGAMENTI	(-)	1.923.492,18	7.276.041,03	9.199.533,21
SALDO DI CASSA AL 31 DICEMBRE	(=)			7.310.425,77
PAGAMENTI per azioni esecutive non regolarizzate al 31 dicembre	(-)			0,00
FONDO DI CASSA AL 31 DICEMBRE	(=)			7.310.425,77
RESIDUI ATTIVI	(+)	5.153.224,81	4.772.596,90	9.925.821,71
di cui derivanti da accertamenti di tributi effettuati sulla base della stima del dipartimento delle finanze				0,00
RESIDUI PASSIVI	(-)	7.483.004,68	4.821.846,12	12.304.850,80
FONDO PLURIENNALE VINCOLATO PER SPESE CORRENTI	(-)			0,00
FONDO PLURIENNALE VINCOLATO PER SPESE IN CONTO CAPITALE	(-)			2.465.344,82
RISULTATO DI AMMINISTRAZIONE AL 31 DICEMBRE 2021 (A)	(=)			**2.466.051,86**

Composizione del risultato di amministrazione al 31 dicembre 2021:	
Parte accantonata	

Fondo crediti di dubbia esigibilità al 31/12/2021		1.312.462,16
Fondo anticipazioni liquidità		0,00
Fondo perdite società partecipate		20.000,00
Fondo contenzioso		510.137,62
Altri accantonamenti		46.585,68
	Totale parte accantonata (B)	**1.889.185,46**
Parte vincolata		
Vincoli derivanti da leggi e dai principi contabili		157.577,36
Vincoli derivanti da trasferimenti		129.236,83
Vincoli derivanti dalla contrazione di mutui		0,00
Vincoli formalmente attribuiti dall'ente		3.900,00
Altri vincoli		52.736,03
	Totale parte vincolata (C)	**343.450,22**
Parte destinata agli investimenti		
	Totale parte destinata agli investimenti (D)	**56.155,01**
	Totale parte disponibile (E=A-B-C-D)	**177.261,17**
Se E è negativo, tale importo è iscritto tra le spese del bilancio di previsione come disavanzo da ripianare		

- di demandare a successivo provvedimento l'applicazione dell'avanzo di amministrazione al bilancio di previsione dell'esercizio in corso, nei modi e nei termini previsti dall'articolo 187 (o 188) del D.Lgs. n. 267/2000;
- di dare atto che il conto economico presenta un risultato di esercizio pari a €. 216.787,16;
- di dare atto che il patrimonio netto presenta una consistenza di €. 15.943.083,68;
- di dare atto che questo ente, sulla base della tabella di riscontro dei parametri di deficitarietà strutturale, redatta ai sensi del Decreto interministeriale Interno e Mef 28 dicembre 2018, risulta *non deficitario*;
- di dare atto che sulla base dei dati rilevati dalla contabilità finanziaria e come risulta dal prospetto di verifica degli equilibri (All. n. 10, D.Lgs. n. 118/2011), il conto del bilancio dell'esercizio 2021 evidenzia, ai sensi dell'art. 1, c. 821, L. n. 145/2018: un risultato di competenza pari a € 65.460,74 (W1 non negativo);
- di dare atto infine che entro dieci giorni dall'approvazione e ai sensi dell'art. 16, c. 26, del decreto-legge 13 agosto 2011, n. 138, convertito con modificazioni dalla legge n. 148/2011 e del DM Interno 23 gennaio 2012, l'elenco delle spese di rappresentanza sostenute dagli organi di governo nell'esercizio 2020 deve essere:
  a) trasmesso alla competente sezione regionale di controllo della Corte dei conti;
  b) pubblicato sul sito internet istituzionale dell'ente.
- di pubblicare il rendiconto della gestione sul sito internet in forma sintetica, aggregata e semplificata, ai sensi del DPCM 22 settembre 2014, modificato con D.M. 29 aprile 2016.

- di trasmettere i dati del rendiconto della gestione 2021 alla Banca dati della pubblica amministrazione (BDAP) ai sensi del D.M. 12 maggio 2016.
- dichiarare la presente deliberazione immediatamente eseguibile, ai sensi dell'art. 134, comma 4, del D.Lgs. n. 267/2000, anche al fine di procedere con celerità all'invio del rendiconto alla BDAP e alla Corte dei conti, con separate votazione unanime favorevole.

Alle ore 18.20 la seduta è dichiarata chiusa
(verbale accluso ma non materialmente allegato)

COMUNE DI ITRI

Provincia di Latina

Relazione dell'organo di revisione

- *sulla proposta di deliberazione consiliare del rendiconto della gestione*
- *sullo schema di rendiconto*

Anno 2021

L'ORGANO DI REVISIONE

DOTT. EUGENIO COLACICCO

Sommario

INTRODUZIONE 4
CONTO DEL BILANCIO 5
Premesse e verifiche 5
Gestione Finanziaria 7
Fondo di cassa 7
Il risultato di competenza, l'equilibrio di bilancio e quello complessivo 10
Conciliazione tra risultato della gestione di competenza e il risultato di amministrazione 11
Evoluzione del Fondo pluriennale vincolato (FPV) nel corso dell'esercizio 2021 15
Risultato di amministrazione 17
ANALISI DELLA GESTIONE DEI RESIDUI 20
Fondo crediti di dubbia esigibilità 22
Fondo anticipazione liquidità 23
Fondi spese e rischi futuri 23
ANALISI INDEBITAMENTO E GESTIONE DEL DEBITO 25
VERIFICA OBIETTIVI DI FINANZA PUBBLICA 27
ANALISI DELLE ENTRATE E DELLE SPESE 28
Risorse connesse all'emergenza sanitaria da Covid-19 29
SERVIZI CONTO TERZI E PARTITE DI GIRO 31
VERIFICA RISPETTO AI VINCOLI IN MATERIA DI CONTENIMENTO DELLE SPESE 32
RAPPORTI CON ORGANISMI PARTECIPATI 32
STATO PATRIMONIALE 33
CONTO ECONOMICO 35
RELAZIONE DELLA GIUNTA AL RENDICONTO 36
RILIEVI, CONSIDERAZIONI E PROPOSTE 36
CONCLUSIONI 36

Comune di ITRI

Organo di revisione

Verbale n. 72 del 19 aprile 2022

RELAZIONE SUL RENDICONTO 2021

L'Organo di revisione ha esaminato lo schema di rendiconto dell'esercizio finanziario per l'anno 2021, unitamente agli allegati di legge, e la proposta di deliberazione consiliare del rendiconto della gestione 2021 operando ai sensi e nel rispetto:

- del d.lgs. 18 agosto 2000, n. 267 «Testo unico delle leggi sull'ordinamento degli enti locali»;
- del d.lgs. 23 giugno 2011 n.118 e dei principi contabili 4/2 e 4/3;
- degli schemi di rendiconto di cui all'allegato 10 al d.lgs.118/2011;
- dello statuto comunale e del regolamento di contabilità;
- dei principi di vigilanza e controllo dell'organo di revisione degli enti locali approvati dal Consiglio nazionale dei dottori commercialisti ed esperti contabili;

presenta

l'allegata relazione sulla proposta di deliberazione consiliare del rendiconto della gestione e sullo schema di rendiconto per l'esercizio finanziario 2021 del Comune di Itri che forma parte integrante e sostanziale del presente verbale.

ITRI, lì 19 aprile 2022

L'Organo di revisione

Firmato digitalmente da: EUGENIO COLACICCO
Ruolo: Dottore Commercialista
Organizzazione: ODCEC CASSINO/9002423060
Data: 19/04/2022 13:47:23

INTRODUZIONE

Il sottoscritto Eugenio Colacicco **revisore nominato** con delibera dell'organo consiliare n. 50 del 30/12/2019;

- ricevuta in data 14 aprile 2022 la proposta di delibera consiliare e lo schema del rendiconto per l'esercizio 2021, approvati con delibera della giunta comunale n. 54 dell'8 aprile 2022, completi dei seguenti documenti obbligatori ai sensi del Decreto Legislativo 18 agosto 2000, n. 267 (Testo unico delle leggi sull'ordinamento degli enti locali – di seguito TUEL):

  a) Conto del bilancio;
  b) Conto economico (*);
  c) Stato patrimoniale (**);

  e corredati dagli allegati disposti dalla legge e necessari per il controllo.

- visto il bilancio di previsione dell'esercizio 2021 con le relative delibere di variazione per gli enti che hanno già approvato il bilancio di previsione;
- viste le disposizioni della parte II – ordinamento finanziario e contabile del Tuel;
- visto in particolare l'articolo 239, comma 1 lettera d) del TUEL;
- visto il d.lgs. 118/2011;
- visti i principi contabili applicabili agli enti locali;
- visto il regolamento di contabilità;

TENUTO CONTO CHE

- durante l'esercizio le funzioni sono state svolte in ottemperanza alle competenze contenute nell'art. 239 del TUEL;
- il controllo contabile è stato svolto in assoluta indipendenza soggettiva ed oggettiva nei confronti delle persone che determinano gli atti e le operazioni dell'ente;
- si è provveduto a verificare la regolarità ed i presupposti delle variazioni di bilancio approvate nel corso dell'esercizio dalla Giunta, dal responsabile del servizio finanziario e dai dirigenti, anche nel corso dell'esercizio provvisorio;

In particolare, ai sensi art. 239 comma 1 lett. b) 2), è stata verificata l'esistenza dei presupposti relativamente le seguenti variazioni di bilancio:

	Anno 2021
Variazioni di bilancio totali	n. 3
di cui variazioni di Consiglio	n. 2
di cui variazioni di Giunta con i poteri del consiglio a ratifica ex art. 175 c. 4 Tuel	n. 1
di cui variazioni di Giunta con i poteri propri ex art. 175 c. 5 bis Tuel	
di cui variazioni responsabile servizio finanziario ex art. 175 c. 5 quater Tuel	
di cui variazioni di altri responsabili se previsto dal regolamento di contabilità	

le funzioni richiamate ed i relativi pareri espressi dall'organo di revisione risultano dettagliatamente riportati nella documentazione a supporto dell'attività di vigilanza svolta.

RIPORTA

i risultati dell'analisi e le attestazioni sul rendiconto per l'esercizio 2021.

CONTO DEL BILANCIO

Premesse e verifiche

Il Comune di Itri registra una popolazione al 01.01.2021, ai sensi dell'art.156, comma 2, del Tuel, di n. 10.610 abitanti.

L'Organo di revisione, nel corso del 2021, ***non ha rilevato*** gravi irregolarità contabili o gravi anomalie gestionali e/o suggerito misure correttive non adottate dall'Ente.

L'Organo di revisione precisa che:

- l'Ente non partecipa ad alcuna unione di comuni;
- l'Ente non partecipa ad alcun consorzio di comuni;
- l'Ente **non è istituito** a seguito di processo di unione;
- l'Ente **non è istituito** a seguito di processo di fusione per incorporazione;
- l'Ente **non è ricompreso** nell'elenco di cui agli allegati 1, 2 e 2-bis del d.l. n. 189/2016; (specificare sisma del ….)

L'Organo di revisione ha verificato che:

- l'Ente ***ha*** dato attuazione all'obbligo di pubblicazione sul sito dell'amministrazione di tutti i rilievi mossi dalla Corte dei conti in sede di controllo, nonché dei rilievi non recepiti degli organi di controllo interno e degli organi di revisione amministrativa e contabile, ai sensi dell'art. 31, d.lgs. n. 33/2013;

- l'Ente ***risulta*** essere correttamente adempiente rispetto agli adempimenti richiesti dalla BDAP

- l'Ente non ha provveduto al caricamento dei dati del rendiconto 2021 in BDAP attraverso la modalità *"approvato dalla Giunta".;*

A partire dal rendiconto 2021 diventeranno bloccanti ai fini dell'acquisizione del rendiconto da parte della BPDAP i controlli di validità volti a verificare la presenza dei quadri della contabilità economico-patrimoniale negli schemi di bilancio e nei dati contabili analitici.

- nel corso dell'esercizio 2021, in ordine all'eventuale utilizzo dell'avanzo di amministrazione, in sede di applicazione dell'avanzo libero l'ente non si trovasse in una delle situazioni previste dagli artt.195 e 222 del TUEL (utilizzo di entrate a destinazione specifica e anticipazioni di tesoreria), come stabilito dal comma 3-bis, dell'art. 187 dello stesso Testo unico;

- nel corso dell'esercizio 2021 l'ente ***non si è avvalso*** della possibilità prevista dall'art. 109, comma 2, del DL 18/2020 in ordine all'applicazione della quota libera dell'avanzo di amministrazione per il finanziamento di spese correnti connesse con l'emergenza COVID19;

- nel caso di applicazione nel corso del 2021 dell'avanzo vincolato presunto l'Organo di revisione ha accertato che ***sono state*** rispettate le condizioni di cui all'art.187, comma 3, 3-quater, 3-quinquies, 3-sexies del TUEL e al punto 8.11 (del principio contabile applicato allegato 4.2 del d.lgs. n. 118/2011);

- nel rendiconto 2021 le somme iscritte ai titoli IV, V e VI delle entrate (escluse quelle entrate del titolo IV considerate ai fini degli equilibri di parte corrente) ***sono state*** destinate esclusivamente al finanziamento delle spese di investimento;

- per l'attivazione degli investimenti siano state utilizzate tutte le fondi di finanziamento di cui all'art. 199 Tuel;

- l'Ente ***non ha*** ricevuto anticipazioni di liquidità di cui all'art.1 comma 11 del d.l. n. 35/2013 convertito in legge n. 64/2013 e norme successive di rifinanziamento;

- dai dati risultanti dalla tabella dei parametri di deficitarietà strutturale allegata al rendiconto emerge che l'ente non è da considerarsi strutturalmente deficitario:

TABELLA DEI PARAMETRI OBIETTIVI PER I COMUNI AI FINI DELL'ACCERTAMENTO DELLA CONDIZIONE DI ENTE STRUTTURALMENTE DEFICITARIO

		Barrare la condizione che ricorre	
P1	Indicatore 1.1 (Incidenza spese rigide - ripiano disavanzo, personale e debito - su entrate correnti) maggiore del 48%	Si	NO
P2	Indicatore 2.8 (Incidenza degli incassi delle entrate proprie sulle previsioni definitive di parte corrente) minore del 22%	Si	NO
P3	Indicatore 3.2 (Anticipazioni chiuse solo contabilmente) maggiore di 0	Si	NO
P4	Indicatore 10.3 (Sostenibilita' debiti finanziari) maggiore del 16%	Si	NO
P5	Indicatore 12.4 (Sostenibilita' disavanzo effettivamente a carico dell'esercizio) maggiore dell'1,20%	Si	NO
P6	Indicatore 13.1 (Debiti riconosciuti e finanziati) maggiore dell'1%	Si	NO
P7	[Indicatore 13.2 (Debiti in corso di riconoscimento) + Indicatore 13.3 (Debiti riconosciuti e in corso di finanziamento)] maggiore dello 0,60%	Si	NO
P8	Indicatore concernente l'effettiva capacita' di riscossione (riferito al totale delle entrate) minore del 47%	Si	NO

Gli enti locali che presentano almeno la metà dei parametri deficitari (la condizione "SI" identifica il parametro deficitario) sono strutturalmente deficitari ai sensi dell'articolo 242, comma 1, Tuel.

Sulla base dei parametri suindicati l'ente e' da considerarsi in condizioni strutturalmente deficitarie	Si	NO

DETTAGLIO DEI PROVENTI E DEI COSTI DEI SERVIZI

RENDICONTO 2021	***Proventi***	***Costi***	***Saldo***	***% di copertura realizzata***	***% di copertura prevista***
Asilo nido	€ 147.365,12	€ 219.190,21	-€ 71.825,09	67,23%	
Casa riposo anziani	€ -	€ -	€ -		
Fiere e mercati			€ -		
Mense scolastiche	€ 65.742,34	€ 275.337,67	-€ 209.595,33	23,88%	
Musei e pinacoteche		€ 3.600,00	-€ 3.600,00	0,00%	
Teatri, spettacoli e mostre			€ -		
Colonie e soggiorni stagionali			€ -		
Corsi extrascolastici			€ -		
Impianti sportivi	€ 3.850,00	€ 70.027,49	-€ 66.177,49	5,50%	
Parchimetri	€ 33.905,48	€ 24.278,00	€ 9.627,48	139,66%	
Servizi turistici			€ -		
Trasporto scolastico	5.853,33	€ 73.434,93	-€ 67.581,60	7,97%	
Uso locali non istituzionali			€ -		
Centro creativo			€ -		
Altri servizi			€ -		
Totali	**€ 256.716,27**	**€ 665.868,30**	**-€ 409.152,03**	**38,55%**	

- l'Ente ha nominato il responsabile del procedimento ai sensi dell'art.139 del d.lgs. 174/2016 ai fini della trasmissione, tramite il servizio SIRECO, dei conti degli agenti contabili;

- che il responsabile del servizio finanziario ha adottato quanto previsto dal regolamento di contabilità per lo svolgimento dei controlli sugli equilibri finanziari;

- nell'emissione degli ordinativi di incasso e dei mandati di pagamento l'Ente ha rispettato l'obbligo – previsto dal comma 3, dell'art. 180 e dal comma 2, dell'art. 185 del Tuel – della codifica della transazione elementare;

- nel corso dell'esercizio l'ente non era tenuto al recupero delle eventuali quote di disavanzo;

- nel corso dell'esercizio 2021, ***non sono state*** effettuate segnalazioni ai sensi dell'art.153, comma 6, del TUEL per il costituirsi di situazioni, non compensabili da maggiori entrate o minori spese, tali da pregiudicare gli equilibri del bilancio;

- l'ente non è in dissesto;

- l'ente ***non ha attivato*** il piano di riequilibrio finanziario pluriennale;

- **l'Ente ha predisposto e allegato al rendiconto la certificazione e l'annessa relazione relativa al raggiungimento degli obiettivi di servizio per la funzione servizi sociali nel 2021;**

La legge di bilancio 2021 (articolo 1, comma 792, legge 178/2020) ha stanziato, a decorrere dal 2021, un'apposita quota del fondo di solidarietà comunale, in misura crescente nel corso degli anni, da destinare al finanziamento e allo sviluppo dei servizi sociali comunali, svolti in forma singola o associata.
In base al Dpcm attuativo del 1° luglio 2021 tutti i comuni sono tenuti a destinare nel 2021 una spesa per la funzione sociale, al netto del servizio asili nido, almeno pari al fabbisogno standard, riportato nella nota tecnica allegata al decreto.

L'articolo 1 del Dpcm 1° luglio 2021 ha prescritto che la scheda di monitoraggio e l'annessa relazione devono essere allegate al rendiconto dell'ente e trasmesse al SOSE Spa entro il 31 maggio 2022, con modalità telematiche.
In caso di accertato mancato raggiungimento, in tutto o in parte, degli obiettivi di servizio assegnati, ovvero in assenza della comunicazione gli Enti interessati sono tenuti a restituire le risorse ricevute mediante recupero a valere sul Fondo di solidarietà comunale attribuito ai medesimi comuni per l'anno seguente a quello di riferimento o, in caso di insufficienza dello stesso, secondo le modalità di cui ai commi 128 e 129 dell'art. 1 della legge 24 dicembre 2012, n. 228.

Gestione Finanziaria

L'Organo di revisione, in riferimento alla gestione finanziaria, rileva e attesta che:

Fondo di cassa

Il fondo di cassa al 31/12/2021 risultante dal conto del Tesoriere **corrisponde/non corrisponde** alle risultanze delle scritture contabili dell'Ente.

Fondo di cassa al 31 dicembre 2021 (da conto del Tesoriere)	€	7.310.425,77
Fondo di cassa al 31 dicembre 2021 (da scritture contabili)	€	7.310.425,77

Nell'ultimo triennio, l'andamento della consistenza del fondo di cassa finale è il seguente:

	2019		2020		2021	
Fondo cassa complessivo al 31.12	€	4.675.176,83	€	6.564.334,35	€	7.310.425,77
di cui cassa vincolata	€	1.085.267,70	€	911.241,58	€	1.692.713,27

L'ente **ha provveduto** ad aggiornare correttamente la giacenza di cassa vincolata al 31/12/2020.

L'evoluzione della cassa vincolata nel triennio è rappresentata nella seguente tabella:

Evoluzione della cassa vincolata nel triennio

Consistenza cassa vincolata	+/-	2019	2020	2021
Consistenza di cassa effettiva all'1.1	+	€ 97.844,96	€ 1.085.267,70	€ 4.119.037,68
Somme utilizzate in termini di cassa all'1.1	+	-	-	-
Fondi vincolati all'1.1	=	€ 97.844,96	€ 1.085.267,70	€ 4.119.037,68
Incrementi per nuovi accrediti vincolati	+	€ 987.422,74	€ 3.033.769,98	-
Decrementi per pagamenti vincolati	-	-	-	€ 2.426.324,41
Fondi vincolati al 31.12	=	€ 1.085.267,70	€ 4.119.037,68	€ 1.692.713,27
Somme utilizzate in termini di cassa al 31.12	-	-	-	-
Consistenza di cassa effettiva al 31.12	=	€ 1.085.267,70	€ 4.119.037,68	€ 1.692.713,27

L'Organo di revisione ha verificato che l'eventuale utilizzo della cassa vincolata sia stato rappresentato tramite le apposite scritture nelle partite di giro come da principio contabile 4/2 punto 10, evidenziando l'eventuale mancato reintegro entro il 31/12.

Sono stati verificati gli equilibri di cassa:

Equilibri di cassa

Riscossioni e pagamenti al 31.12.2021					
	+/-	Previsioni definitive**	Competenza	Residui	Totale
Fondo di cassa iniziale **(A)**		**€ 6.564.334,35**			**€ 6.564.334,35**
Entrate Titolo 1.00	+	€ 7.671.297,16	€ 4.523.014,80	€ 725.712,84	€ 5.248.727,64
di cui per estinzione anticipata di prestiti (*)		€ -	€ -	€ -	€ -
Entrate Titolo 2.00	+	€ 3.302.178,26	€ 901.134,21	€ 7.000,00	€ 908.134,21
di cui per estinzione anticipata di prestiti (*)		€ -	€ -	€ -	€ -
Entrate Titolo 3.00	+	€ 1.815.541,36	€ 780.078,42	€ 71.485,93	€ 851.564,35
di cui per estinzione anticipata di prestiti (*)		€ -	€ -	€ -	€ -
Entrate Titolo 4.02.06 - *Contributi agli investimenti direttamente destinati al rimborso dei prestiti da aa.pp.* ***(B1)***	+	€ -	€ -	€ -	€ -
Totale Entrate B (B=Titoli 1.00, 2.00, 3.00, 4.02.06)	**=**	**€ 12.789.016,78**	**€ 6.204.227,43**	**€ 804.198,77**	**€ 7.008.426,20**
*di cui per estinzione anticipata di prestiti (somma *)*		€ -	€ -	€ -	€ -
Spese Titolo 1.00 - *Spese correnti*	+	€ 14.413.563,60	€ 5.303.321,78	€ 1.446.113,16	€ 6.749.434,94
Spese Titolo 2.04 - *Altri trasferimenti in conto capitale*	+	€ -	€ -	€ -	€ -
Spese Titolo 4.00 - *Quote di capitale amm.to dei mutui e prestiti obbligazionari*	+	€ 245.000,00	€ 243.761,24	€ -	€ 243.761,24
di cui per estinzione anticipata di prestiti		€ -	€ -	€ -	€ -
di cui rimborso anticipazioni di liquidità (d.l. n. 35/2013 e ss. mm. e rifinanziamenti		€ -	€ -	€ -	€ -
Totale Spese C (C=Titoli 1.00, 2.04, 4.00)	**=**	**€ 14.658.563,60**	**€ 5.547.083,02**	**€ 1.446.113,16**	**€ 6.993.196,18**
Differenza D (D=B-C)	**=**	**-€ 1.869.546,82**	**€ 657.144,41**	**-€ 641.914,39**	**€ 15.230,02**
Altre poste differenziali, per eccezioni **previste da norme di legge e dai principi contabili** che hanno effetto sull'equilibrio					
Entrate di parte capitale destinate a spese correnti **(E)**	+	€ -	€ -	€ -	€ -
Entrate di parte corrente destinate a spese di investimento **(F)**	-		€ -		€ -
Entrate da accensione di prestiti destinate a estinzione anticipata di prestiti **(G)**	+		€ -	€ -	€ -
DIFFERENZA DI PARTE CORRENTE H (H=D+E-F+G)	**=**	**-€ 1.869.546,82**	**€ 657.144,41**	**-€ 641.914,39**	**€ 15.230,02**
Entrate Titolo 4.00 - *Entrate in conto capitale*	+	€ 37.358.334,13	€ 1.149.146,06	€ 260.061,73	€ 1.409.207,79
Entrate Titolo 5.00 - *Entrate da rid. attività finanziarie*	+	€ -	€ -	€ -	€ -
Entrate Titolo 6.00 - *Accensione prestiti*	+	€ 1.197.337,15	€ -	€ 383.873,47	€ 383.873,47
Entrate di parte corrente destinate a spese di investimento (F)	+	€ -	€ -	€ -	€ -
Totale Entrate Titoli 4.00+5.00+6.00 +F (I)	=	**€ 38.555.671,28**	**€ 1.149.146,06**	**€ 643.935,20**	**€ 1.793.081,26**
Entrate Titolo 4.02.06 - Contributi agli investimenti direttamente destinati al rimborso dei prestiti da amministrazioni pubbliche **(B1)**	+	€ -	€ -	€ -	€ -
Entrate Titolo 5.02 Riscoss. di crediti a breve termine	+	€ -	€ -	€ -	€ -
Entrate Titolo 5.03 Riscoss. di crediti a m/l termine	+	€ -	€ -	€ -	€ -
Entrate Titolo 5.04 per riduzione attività finanziarie	+	€ -	€ -	€ -	€ -
Totale Entrate per riscossione di crediti e altre entrate per riduzione di attività finanziarie L1 (L1=Titoli 5.02,5.03, 5.04)	**=**	**€ -**	**€ -**	**€ -**	**€ -**
Totale Entrate per riscossione di crediti, contributi agli investimenti e altre entrate per riduzione di attività finanziarie (L=B1+L1)	=	€ -	€ -	€ -	€ -
Totale Entrate di parte capitale M (M=I-L)	**=**	**€ 38.555.671,28**	**€ 1.149.146,06**	**€ 643.935,20**	**€ 1.793.081,26**
Spese Titolo 2.00	+	€ 38.123.455,67	€ 749.321,52	€ 417.053,31	€ 1.166.374,83
Spese Titolo 3.01 per acquisizioni attività finanziarie	+	€ -	€ -	€ -	€ -
Totale Spese Titolo 2,00, 3.01 (N)	**=**	**€ 38.123.455,67**	**€ 749.321,52**	**€ 417.053,31**	**€ 1.166.374,83**
Spese Titolo 2.04 - Altri trasferimenti in c/capitale (O)	-	€ -	€ -	€ -	€ -
Totale spese di parte capitale P (P=N-O)	**-**	**€ 38.123.455,67**	**€ 749.321,52**	**€ 417.053,31**	**€ 1.166.374,83**
DIFFERENZA DI PARTE CAPITALE Q (Q=M-P-E-G)	**=**	**€ 432.215,61**	**€ 399.824,54**	**€ 226.881,89**	**€ 626.706,43**
Spese Titolo 3.02 per concess. crediti di breve termine	+	€ -	€ -	€ -	€ -
Spese Titolo 3.03 per concess. crediti di m/l termine	+	€ -	€ -	€ -	€ -
Spese Titolo 3.04 Altre spese increm. di attività finanz.	+	€ -	€ -	€ -	€ -
Totale spese per concessione di crediti e altre spese per incremento attività finanziarie R (R=somma titoli 3.02, 3.03,3.04)	=	€ -	€ -	€ -	€ -
Entrate titolo 7 **(S)** - *Anticipazioni da tesoriere*	+	€ -	€ -	€ -	€ -
Spese titolo 5 **(T)** - *Chiusura Anticipazioni tesoriere*	-	€ -	€ -	€ -	€ -
Entrate titolo 9 **(U)** - *Entrate c/terzi e partite di giro*	+	€ 2.079.149,28	€ 997.214,05	€ 146.903,12	€ 1.144.117,17
Spese titolo 7 **(V)** - *Uscite c/terzi e partite di giro*	-	€ 2.127.779,87	€ 979.636,49	€ 60.325,71	€ 1.039.962,20
Fondo di cassa finale Z (Z=A+H+Q+L1	**=**	**€ 5.078.372,55**	**€ 1.074.546,51**	**-€ 328.455,09**	**€ 7.310.425,77**

Nel conto del tesoriere al 31/12/2021 non sono indicati pagamenti per azioni esecutive;

L'ente **non era tenuto** alla restituzione dell'anticipazione di tesoreria.

Tempestività pagamenti e misure previste dall'art. 1, commi 858 – 872, legge 145/2018

L'Organo di revisione ha verificato che:

-l'ente ***ha*** adottato le misure organizzative per garantire il tempestivo pagamento delle somme dovute per somministrazioni, forniture ed appalti, anche in relazione all'obbligo previsto dall'art. 183, comma 8 del Tuel.

- l'Ente, ai sensi dell'art. 41, comma 1, d.l. n. 66/2014, ***ha allegato*** al rendiconto un prospetto attestante l'importo dei pagamenti relativi a transazioni commerciali effettuati dopo la scadenza dei termini previsti dal d.lgs. n. 231/2002, e l'indicatore annuale di tempestività dei pagamenti di cui all'art. 33 del d.lgs. n. 33/2013 nonché l'ammontare complessivo dei debiti e il numero delle imprese creditrici.

- l'Ente, ai sensi dell'art. 1, comma 859, lett. b, Legge 145/2018, ***ha allegato*** l'indicatore annuale di ritardo dei pagamenti che ammonta a **12,13 giorni**.
(*in caso negativo fornire commenti*)

Ai sensi dell'articolo 1 comma 861 come modificato dall'art.9 del Decreto-legge del 06/11/2021 n. 152 l'indicatore è elaborato mediante la piattaforma elettronica per la gestione telematica del rilascio delle certificazioni di cui all'articolo 7, comma 1, del decreto-legge 8 aprile 2013, n. 35, convertito, con - modificazioni, dalla legge 6 giugno 2013, n. 64. I tempi di ritardo sono calcolati tenendo conto anche delle fatture scadute che le amministrazioni non hanno ancora provveduto a pagare. Limitatamente all'esercizio 2021, le amministrazioni pubbliche, qualora riscontrino, dalle proprie registrazioni contabili, pagamenti di fatture commerciali non comunicati alla piattaforma elettronica, possono elaborare l'indicatore sulla base dei propri dati contabili, con le modalità fissate, includendo anche i pagamenti non comunicati, previa relativa verifica da parte del competente organo di controllo di regolarità amministrativa e contabile.

- l'Ente, ai sensi dell'art. 1, comma 867, Legge 145/2018, entro il 31 gennaio ha comunicato, mediante la piattaforma elettronica (Area RgS), l'ammontare complessivo dello stock di debiti commerciali residui scaduti e non pagati alla fine dell'esercizio precedente (31.12.2020) e che ammonta ad euro 230.470,02.
Infatti, il Revisore, con **verbale n. 60 del 28 gennaio 2022**, ha espresso parere di regolarità amministrativa e contabile sul calcolo dello stock del debito commerciale risultante dalla contabilità del Comune di Itri di euro 230.470,02 da trasmettere alla Ragioneria generale dello Stato tramite la nuova piattaforma Area RgS.

Il risultato di competenza, l'equilibrio di bilancio e quello complessivo

Il risultato della gestione di competenza presenta un **avanzo** di euro 1.025.297,29.

L'equilibrio di bilancio presenta un saldo pari ad euro 307.852,29, mentre l'equilibrio complessivo presenta un saldo pari ad euro 1.026.577,49 come di seguito rappresentato:

GESTIONE DEL BILANCIO	
a) Avanzo di competenza (+) /Disavanzo di competenza (-)	1.025.297,29
b) Risorse accantonate stanziate nel bilancio dell'esercizio N (+)	644.085,62
c) Risorse vincolate nel bilancio (+)	73.359,38
d) Equilibrio di bilancio (d=a-b-c)	**307.852,29**

GESTIONE DEGLI ACCANTONAMENTI IN SEDE DI RENDICONTO	
d)Equilibrio di bilancio (+) / (-)	307.852,29
e) Variazione accantonamenti effettuata in sede di rendiconto (+) / (-)	- 718.725,20
f) Equilibrio complessivo (f=d-e)	**1.026.577,49**

Conciliazione tra risultato della gestione di competenza e il risultato di amministrazione

Il risultato della gestione di competenza si concilia con quello di amministrazione, come risulta dai seguenti elementi:

RISCONTRO RISULTATI DELLA GESTIONE	
Gestione di competenza	**2021**
SALDO GESTIONE COMPETENZA*	**€ 1.025.297,29**
Fondo pluriennale vincolato iscritto in entrata	€ 1.146.965,29
Fondo pluriennale vincolato di spesa	€ 2.465.344,82
SALDO FPV	**-€ 1.318.379,53**
Gestione dei residui	
Maggiori residui attivi riaccertati (+)	€ -
Minori residui attivi riaccertati (-)	€ 27.019,34
Minori residui passivi riaccertati (+)	€ 55.865,01
SALDO GESTIONE RESIDUI	**€ 28.845,67**
Riepilogo	
SALDO GESTIONE COMPETENZA	€ 1.025.297,29
SALDO FPV	-€ 1.318.379,53
SALDO GESTIONE RESIDUI	€ 28.845,67
AVANZO ESERCIZI PRECEDENTI APPLICATO	€ 358.542,98
AVANZO ESERCIZI PRECEDENTI NON APPLICATO	€ 2.371.745,45
RISULTATO DI AMMINISTRAZIONE AL 31/12/2021	**€ 2.466.051,86**

Per quanto riguarda il grado di attendibilità delle previsioni e della capacità di riscossione delle entrate finali emerge che:

Entrate	Previsione definitiva (competenza)	Accertamenti in c/competenza	Incassi in c/competenza	%
		(A)	(B)	Incassi/accert.ti in c/competenza
				(B/A*100)
Titolo I	€ 5.862.109,51	€ 5.500.632,43	€ 4.523.014,80	82,22%
Titolo II	€ 3.283.335,47	€ 931.313,81	€ 901.134,21	96,75%
Titolo III	€ 1.627.864,97	842.685,02	€ 780.078,42	92,57%
Titolo IV	€ 34.005.246,15	€ 4.740.767,73	€ 1.149.146,06	24,24%
Titolo V	€ -	€ -	€ -	-

Nel 2021, l'Organo di revisione, nello svolgimento dell'attività di vigilanza sulla regolarità dei rapporti

finanziari tra Ente locale e concessionario della riscossione ai sensi dell'art. 239, co. 1, lett. c), del TUEL, ***non ha rilevato*** irregolarità e/o suggerito misure correttive non adottate dall'Ente.

L'Organo di revisione ha verificato che il concessionario abbia riversato il riscosso nel conto di tesoreria dell'Ente locale con la periodicità stabilita dall'art. 7, co. 2, lett. gg-septies) del d.l. n. 70/2011, convertito dalla l. n. 106/2011 e s.m.i.

La gestione della parte corrente, distinta dalla parte in conto capitale, integrata con l'applicazione a bilancio dell'avanzo / disavanzo derivante dagli esercizi precedenti, presenta per l'anno 2021 la seguente situazione:

VERIFICA EQUILIBRI

EQUILIBRIO ECONOMICO-FINANZIARIO		COMPETENZA (ACCERTAMENTI E IMPEGNI IMPUTATI ALL'ESERCIZIO)
A) Fondo pluriennale vincolato per spese correnti iscritto in entrata	(+)	19.790,47
AA) Recupero disavanzo di amministrazione esercizio precedente	(-)	0,00
B) Entrate Titoli 1.00 - 2.00 - 3.00 *di cui per estinzione anticipata di prestiti*	(+)	7.274.631,26 *0,00*
C) Entrate Titolo 4.02.06 - Contributi agli investimenti direttamente destinati al rimborso dei prestiti da amministrazioni pubbliche	(+)	0,00
D) Spese Titolo 1.00 - Spese correnti - *di cui spese correnti non ricorrenti finanziate con utilizzo del risultato di amministrazione*	(-)	7.198.114,60 *0,00*
D1) Fondo pluriennale vincolato di parte corrente (di spesa)	(-)	0,00
E) Spese Titolo 2.04 - Altri trasferimenti in conto capitale	(-)	0,00
E1) Fondo pluriennale vincolato di spesa - titolo 2.04 Altri trasferimenti in conto capitale	(-)	0,00
F1) Spese Titolo 4.00 - Quote di capitale amm.to dei mutui e prestiti obbligazionari *di cui per estinzione anticipata di prestiti*	(-)	243.761,24 *0,00*
F2) Fondo anticipazioni di liquidita'	(-)	*0,00*
G) Somma finale (G=A-AA+B+C-D-D1-E-E1-F1-F2)		**-147.454,11**
ALTRE POSTE DIFFERENZIALI, PER ECCEZIONI PREVISTE DA NORME DI LEGGE E DAI PRINCIPI CONTABILI, CHE HANNO EFFETTO SULL'EQUILIBRIO EX ARTICOLO 162, COMMA 6, DEL TESTO UNICO DELLE LEGGI SULL'ORDINAMENTO DEGLI ENTI LOCALI		
H) Utilizzo avanzo di amministrazione per spese correnti e per rimborso dei prestiti *di cui per estinzione anticipata di prestiti*	(+)	308.542,98 *0,00*
I) Entrate di parte capitale destinate a spese correnti in base a specifiche disposizioni di legge o dei principi contabili *di cui per estinzione anticipata di prestiti*	(+)	17.137,22 *0,00*
L) Entrate di parte corrente destinate a spese di investimento in base a specifiche disposizioni di legge o dei principi contabili	(-)	19.921,93
M) Entrate da accensione di prestiti destinate a estinzione anticipata dei prestiti	(+)	0,00
O1) RISULTATO DI COMPETENZA DI PARTE CORRENTE (O1=G+H+I-L+M)		**158.304,16**
- Risorse accantonate di parte corrente stanziate nel bilancio dell'esercizio 2021	(-)	0,00
- Risorse vincolate di parte corrente nel bilancio	(-)	0,00
O2) EQUILIBRIO DI BILANCIO DI PARTE CORRENTE		**158.304,16**
- Variazione accantonamenti di parte corrente effettuata in sede di rendiconto (+)/(-)	(-)	0,00
O3) EQUILIBRIO COMPLESSIVO DI PARTE CORRENTE		**158.304,16**

EQUILIBRIO ECONOMICO-FINANZIARIO		COMPETENZA (ACCERTAMENTI E IMPEGNI IMPUTATI ALL'ESERCIZIO)
P) Utilizzo avanzo di amministrazione per spese di investimento	(+)	50.000,00
Q) Fondo pluriennale vincolato per spese in conto capitale iscritto in entrata	(+)	1.127.174,82
R) Entrate titoli 4.00-5.00-6.00	(+)	4.740.767,73
C) Entrate Titolo 4.02.06 - Contributi agli investimenti direttamente destinati al rimborso dei prestiti da amministrazioni pubbliche	(-)	0,00
I) Entrate di parte capitale destinate a spese correnti in base a specifiche disposizioni di legge o dei principi contabili	(-)	17.137,22
S1) Entrate Titolo 5.02 per Riscossione crediti di breve termine	(-)	0,00
S2) Entrate Titolo 5.03 per Riscossione crediti di medio-lungo termine	(-)	0,00
T) Entrate Titolo 5.04 relative a Altre entrate per riduzione di attivita' finanziarie	(-)	0,00
L) Entrate di parte corrente destinate a spese di investimento in base a specifiche disposizioni di legge o dei principi contabili	(+)	19.921,93
M) Entrate da accensione di prestiti destinate a estinzione anticipata dei prestiti	(-)	0,00
U) Spese Titolo 2.00 - Spese in conto capitale	(-)	3.548.225,86
U1) Fondo pluriennale vincolato in c/capitale (di spesa)	(-)	2.465.344,82
V) Spese Titolo 3.01 per Acquisizioni di attivita' finanziarie	(-)	0,00
E) Spese Titolo 2.04 - Altri trasferimenti in conto capitale	(+)	0,00
E1) Fondo pluriennale vincolato di spesa - titolo 2.04 Altri trasferimenti in conto capitale	(+)	0,00
Z1) RISULTATO DI COMPETENZA IN C/CAPITALE (Z1) = P+Q+R-C-I-S1-S2-T+L-M-U-U1-V+E+E1)		**-92.843,42**
Z/1) Risorse accantonate in c/capitale stanziate nel bilancio dell'esercizio 2021	(-)	0,00
- Risorse vincolate in c/capitale nel bilancio	(-)	0,00
Z/2) EQUILIBRIO DI BILANCIO IN C/CAPITALE		**-92.843,42**
- Variazione accantonamenti in c/capitale effettuata in sede di rendiconto (+)/(-)	(-)	0,00
Z3) EQUILIBRIO COMPLESSIVO IN CAPITALE		**-92.843,42**

EQUILIBRIO ECONOMICO-FINANZIARIO		COMPETENZA (ACCERTAMENTI E IMPEGNI IMPUTATI ALL'ESERCIZIO)
S1) Entrate Titolo 5.02 per Riscossioni crediti di breve termine	(+)	0,00
S2) Entrate Titolo 5.03 per Riscossioni crediti di medio-lungo termine	(+)	0,00
T) Entrate Titolo 5.04 relative a Altre entrate per riduzioni di attivita' finanziarie	(+)	0,00
X1) Spese Titolo 3.02 per Concessione crediti di breve termine	(-)	0,00
X2) Spese Titolo 3.03 per Concessione crediti di medio-lungo termine	(-)	0,00
Y) Spese Titolo 3.04 per Altre spese per incremento di attività finanziarie	(-)	0,00
W1) RISULTATO DI COMPETENZA (W/1 = O1+Z1+S1+S2+T-X1-X2-Y)		**65.460,74**
Risorse accantonate stanziate nel bilancio dell'esercizio 2021	(-)	644.085,62
Risorse vincolate nel bilancio	(-)	73.359,38
W2/EQUILIBRIO DI BILANCIO		**-651.984,26**
Variazione accantonamenti effettuata in sede di rendiconto	(-)	-718.725,20
W3/EQUILIBRIO COMPLESSIVO		**66.740,94**

Saldo corrente ai fini della copertura degli investimenti pluriennali:

O1) Risultato di competenza di parte corrente		158.304,16
Utilizzo risultato di amministrazione destinato al finanziamento di spese correnti ricorrenti e al rimborso di prestiti al netto del fondo anticipazione di liquidita'	(-)	308.542,98
Entrate non ricorrenti che non hanno dato copertura a impegni	(-)	0,00
- Risorse accantonate di parte corrente stanziate nel bilancio dell'esercizio 2021	(-)	0,00
- Variazione accantonamenti di parte corrente effettuata in sede di rendiconto(+)/(-)	(-)	0,00
- Risorse vincolate di parte corrente nel bilancio	(-)	0,00
Equilibrio di parte corrente ai fini della copertura degli investimenti plurien.		**-150.238,82**

Di seguito l'elenco delle risorse ACCANTONATE (allegato a/1), VINCOLATE (allegato a/2) e DESTINATE (allegato a/3) nel Risultato di Amministrazione:

ELENCO ANALITICO DELLE RISORSE ACCANTONATE NEL RISULTATO DI AMMINISTRAZIONE

Capitolo di spesa	Descrizione	Risorse accantonate al 1/1/2021	Risorse accantonate applicate al bilancio dell'esercizio 2021 (con segno -)	Risorse accantonate stanziate nella spesa del bilancio dell'esercizio 2021	Variazione accantonamenti effettuata in sede di rendiconto (con segno +/-)	Risorse accantonate nel risultato di amministrazione al 31/12/2021
		(a)	*(b)*	*(c)*	*(d)*	*(e)=(a)+(b)+(c)+(d)*
Fondo perdite societÃ partecipate						
	Soc. Azienda Farmaceutica Itrana spa	20.000,00	0,00	0,00	0,00	20.000,00
Totale Fondo perdite societÃ partecipate		**20.000,00**	**0,00**	**0,00**	**0,00**	**20.000,00**
Fondo contenzioso						
	Contenziosi vari	348.137,62	0,00	162.000,00	0,00	510.137,62
Totale Fondo contenzioso		**348.137,62**	**0,00**	**162.000,00**	**0,00**	**510.137,62**
Fondo crediti di dubbia esigibilita'						
1015/null	RECUPERO ICI/IMU	439.760,04	0,00	55.097,87	-192.799,17	302.058,74
1028/null	TARI	1.088.038,73	0,00	380.402,07	-525.302,84	943.137,96
3073/null	Taglio boschi	67.888,65	0,00	0,00	-623,19	67.265,46
Totale Fondo crediti di dubbia esigibilita'		**1.595.687,42**	**0,00**	**435.499,94**	**-718.725,20**	**1.312.462,16**
Altri accantonamenti						
108/23	Fondo di garanzia debiti commerciali	0,00	0,00	46.585,68	0,00	46.585,68
Totale Altri accantonamenti		**0,00**	**0,00**	**46.585,68**	**0,00**	**46.585,68**
Totale		**1.963.825,04**	**0,00**	**644.085,62**	**-718.725,20**	**1.889.185,46**

ELENCO ANALITICO DELLE RISORSE VINCOLATE NEL RISULTATO DI AMMINISTRAZIONE

Capitolo di entrata	Descrizione	Capitolo di spesa	Descrizione	Risorse vinc. nel risultato di amministrazione al 1/1/2021	Risorse vincolate applicate al bilancio 2021	Entrate vincolate accertate nell'esercizio 2021	Impegni 2021 finanziati da entrate vincolate accertate nell'esercizio o da quote vincolate del risultato di amministrazione	Fondo plur. vinc. al 31/12/2021 finanziato da entrate vincolate accertate nell'esercizio o da quote vincolate del risultato di amministrazione	Cancellazione di residui attivi vincolati o eliminazione del vincolo su quote del risultato di amministrazione (+) e cancellazione di residui passivi finanziati da risorse vincolate (-) (gestione dei residui):	Cancellazione nell'esercizio 2021 di impegni finanziati dal fondo pluriennale vincolato dopo l'approvazione del rendiconto dell'esercizio 2020 non reimpegnati nell'esercizio 2021	Risorse vincolate nel bilancio al 31/12/2021	Risorse vincolate nel risultato di amministrazione al 31/12/2021
				(a)	*(b)*	*(c)*	*(d)*	*(e)*	*(f)*	*(g)*	*(h)=(b)+(c)-(d)-(e)+(g)*	*(i)=(a)+(c)-(d)-(e)-(f)+(g)*
Vincoli derivanti dalla legge												
2005/0	Altri contributi		Fondo Funzioni Fondamentali 2020	90.868,99	50.000,00	0,00	50.000,00	0,00	0,00	0,00	0,00	40.868,99
2005/0	Altri contributi		Fondo Funzioni Tari 2020	78.789,03	37.426,50	0,00	37.426,50	0,00	0,00	0,00	0,00	41.362,53
4035/0	Proventi concessioni edilizie (S. 1,01,05,02,01-1,01,05,03,01-1,01,05,03,111-2,01,05,01,03-2,01,05,05,333)	105/2	Manutenzione ordinaria immobili (E 4035)	78.777,08	70.000,00	103.902,20	107.333,44	0,00	0,00	0,00	66.568,76	75.345,84
Totale Vincoli derivanti dalla legge (I/1)				**248.435,10**	**157.426,50**	**103.902,20**	**194.759,94**	**0,00**	**0,00**	**0,00**	**66.568,76**	**157.577,36**
Vincoli derivanti da Trasferimenti												
2024/0	Trasferimento per emigranti rimpatriati (S.1,10,04,05,28)	1004/22	Assistenza emigrati rimpatriati (S.D. E. 2024)	1.741,00	0,00	0,00	0,00	0,00	0,00	0,00	0,00	1.741,00
2029/0	Contributo per iniziative sociali varie (S.1,10,04,03,82)	1004/12	Spese per iniziative sociali varie con contr reg (S.D. E. 2029)	2.998,45	0,00	0,00	0,00	0,00	0,00	0,00	0,00	2.998,45
2029/0	Contributo per iniziative sociali varie (S.1,10,04,03,82)	1004/12	Spese per iniziative sociali varie con contr reg (S.D. E. 2029)	3.537,04	0,00	0,00	0,00	0,00	0,00	0,00	0,00	3.537,04
2029/0	Contributo per iniziative sociali varie (S.1,10,04,03,82)	1004/12	Spese per iniziative sociali varie con contr reg (S.D. E. 2029)	5.520,88	0,00	0,00	0,00	0,00	0,00	0,00	0,00	5.520,88
2078/0	Contributo per fornitura gratuita libri di testo (art.27 L. 448/98 S.41,1,04,05,02,09)	405/7	Fornitura gratuita libri (S.d. E. 2078)	20.971,92	0,00	0,00	0,00	0,00	0,00	0,00	0,00	20.971,92
4028/0	Finanziamento per opere idriche e igienico sanitarie (L.R. 48/90 e L.R. 88/80 S.31,2,09,04,01,76)	2904/3	Opere igienico sanitarie e idriche (L.R. 48/90 e 88/80 S.d.E. 4028)	1.357,43	0,00	0,00	0,00	0,00	0,00	0,00	0,00	1.357,43
4065/0	Contributo per manutenzione e ristrutturazione edifici scolastici (S. qp 421)	2401/1	Manutenzione e ristrutturazione edifici scolastici (E 4065)	93.110,11	0,00	0,00	0,00	0,00	0,00	0,00	0,00	93.110,11
Totale Vincoli derivanti da Trasferimenti (I/2)				**129.236,83**	**0,00**	**0,00**	**0,00**	**0,00**	**0,00**	**0,00**	**0,00**	**129.236,83**
Vincoli formalmente attribuiti dall'ente												
2084/0	Contributi volontari per fronteggiare emergenza Covid-19 (S.1004/84)	1004/84	Interventi con contributi volontari per fronteggiare emergenza Covid-19 (E.2084)	3.900,00	0,00	0,00	0,00	0,00	0,00	0,00	0,00	3.900,00
Totale Vincoli formalmente attribuiti dall'ente (I/4)				**3.900,00**	**0,00**	**0,00**	**0,00**	**0,00**	**0,00**	**0,00**	**0,00**	**3.900,00**
Altri vincoli												
4067/0	Contributo da recupero ambientale LR 17/04 (S. d 2,09,06,01,906 e 2,09,06,07,06)	2906/9	Quota 20% contributo ambientale LR 17/04 (S. d. E. 4067)	45.945,41	0,00	6.790,62	0,00	0,00	0,00	0,00	6.790,62	52.736,03
Totale Altri vincoli (I/5)				**45.945,41**	**0,00**	**6.790,62**	**0,00**	**0,00**	**0,00**	**0,00**	**6.790,62**	**52.736,03**
Totale risorse vincolate (I=I/1+I/2+I/3+I/4+I/5)				**427.517,34**	**157.426,50**	**110.692,82**	**194.759,94**	**0,00**	**0,00**	**0,00**	**73.359,38**	**343.450,22**

Totale quote accantonate riguardanti le risorse vincolate da legge (m/1)	0,00	0,00
Totale quote accantonate riguardanti le risorse vincolate da trasferimenti (m/2)	0,00	0,00
Totale quote accantonate riguardanti le risorse vincolate da finanziamenti (m/3)	0,00	0,00
Totale quote accantonate riguardanti le risorse vincolate dall'ente (m/4)	0,00	0,00
Totale quote accantonate riguardanti le risorse vincolate da altro (m/5)	0,00	0,00
Totale quote accantonate riguardanti le risorse vincolate (m=m/1+m/2+m/3+m/4+m/5))	**0,00**	**0,00**
Totale risorse vincolate da legge al netto di quelle che sono state oggetto di accantonamenti (n/1=I/1-m/1)	66.568,76	157.577,36
Totale risorse vincolate da trasferimenti al netto di quelle che sono state oggetto di accantonamenti (n/2=I/2-m/2)	0,00	129.236,83
Totale risorse vincolate da finanziamenti al netto di quelle che sono state oggetto di accantonamenti (n/3=I/3-m/3)	0,00	0,00
Totale risorse vincolate dall'Ente al netto di quelle che sono state oggetto di accantonamenti (n/4=I/4-m/4)	0,00	3.900,00
Totale risorse vincolate da altro al netto di quelle che sono state oggetto di accantonamenti (n/5=I/5-m5)	6.790,62	52.736,03
Totale risorse vincolate al netto di quelle che sono state oggetto di accantonamenti (n=I-m)	**73.359,38**	**343.450,22**

ELENCO ANALITICO DELLE RISORSE DESTINATE AGLI INVESTIMENTI NEL RISULTATO DI AMMINISTRAZIONE

Capitolo di entrata	Descrizione	Capitolo di spesa	Descrizione	Risorse destinate agli investim. al 1/1/2021	Entrate destinate agli investimenti accertate nell'esercizio 2021	Impegni 2021 finanziati da entrate destinate accertate nell'esercizio o da quote destinate del risultato di amministrazione	Fondo plur. vinc. al 31/12/2021 finanziato da entrate destinate accertate nell'esercizio o da quote destinate del risultato di amministrazione	Canc. di res. attivi costituiti da risorse dest. agli invest. o elimin. della destinazione su quote del ris. di amm. (+) e canc. di residui passivi finanz. da risorse dest. agli invest. (-) (gest. dei res.)	Risorse destinate agli investim. al 31/12/2021
				(a)	*(b)*	*(c)*	*(d)*	*(e)*	*(f)=(a)+(b)-(c)-(d)-(e)*
4005/0	Proventi alienazione terreni demanio collettivo (S.31,2,01,05,01,14)	2005/8	OO.PP. con proventi alienazione terreni demanio collettivo (S.D. E	11.367,63	0,00	0,00	0,00	0,00	11.367,63
4039/0	Proventi concessioni in sanatoria (S.2,01,05,01,04/05-2,01,05,06,04)	2005/3	OO.PP. finanziate con proventi condono (E.4039)	4.211,47	15.100,20	0,00	0,00	0,00	19.311,67
4067/0	Contributo da recupero ambientale LR 17/04 (S. d 2,09,06,01,906 e 2,09,06,07,06)	2906/8	Interventi di tutela ambientale con 80% del contributo LR 17/2004 (Sd E 4067)	59.787,95	15.687,76	50.000,00	0,00	0,00	25.475,71
			Totale	**75.367,05**	**30.787,96**	**50.000,00**	**0,00**	**0,00**	**56.155,01**

Totale quote accantonate nel risultato di amministrzione riguardanti le risorse destinate agli investimenti (g)	0,00
Totale risorse destinate nel risultato di amministrazione al netto di quelle che sono state oggetto di accantonamenti (h=Totale f-g)	**56.155,01**

Evoluzione del Fondo pluriennale vincolato (FPV) nel corso dell'esercizio 2021

Il Fondo pluriennale vincolato nasce dall'applicazione del principio della competenza finanziaria di cui all'allegato 4/2 al D. Lgs.118/2011 per rendere evidente all'organo consiliare la distanza temporale intercorrente tra l'acquisizione dei finanziamenti e l'effettivo impiego di tali risorse.

L'Organo di revisione ha verificato con la tecnica del campionamento:

a) la fonte di finanziamento del FPV di parte corrente e di parte capitale;
b) la sussistenza dell'accertamento di entrata relativo a obbligazioni attive scadute ed esigibili che contribuiscono alla formazione del FPV;
c) la costituzione del FPV in presenza di obbligazioni giuridiche passive perfezionate;
d) la corretta applicazione dell'art.183, comma 3 del TUEL in ordine al FPV riferito ai lavori pubblici;
e) la formulazione di adeguati cronoprogrammi di spesa in ordine alla imputazione e re-imputazione di impegni e di residui passivi coperti dal FPV;
f) l'esigibilità dei residui passivi coperti da FPV negli esercizi 2020-2021-2022 di riferimento;
g) la sussistenza dell'impegno di spesa riguardanti gli incentivi per le funzioni tecniche di cui all'art. 113 del d.lgs. 50 del 2016

La composizione del FPV finale 31/12/2021 è la seguente:

FPV	**01/01/2021**	**31/12/2021**
FPV di parte corrente	€ 19.790,47	€ -
FPV di parte capitale	€ 1.127.174,82	€ 2.465.344,82
FPV per partite finanziarie	€ -	€ -

L'alimentazione del Fondo Pluriennale Vincolato di parte corrente è la seguente:

COMPOSIZIONE PER MISSIONI E PROGRAMMI DEL FONDO PLURIENNALE VINCOLATO DELL'ESERCIZIO 2021

	MISSIONI E PROGRAMMI	Fondo pluriennale vincolato al 31 dicembre dell'esercizio 2020	Spese impegnate negli esercizi precedenti e imputate all'esercizio 2021 e coperte dal fondo pluriennale vincolato	Riaccertamento degli impegni di cui alla lettera b) effettuata nel corso dell'esercizio 2021 (cd. economie di impegno)	Riaccertamento degli impegni di cui alla lettera b) effettuata nel corso dell'esercizio 2021 (cd. economie di impegno) su impegni pluriennali finanziati dal FPV e imputati agli esercizi successivi al 2021	Quota del fondo pluriennale vincolato al 31 dicembre dell'esercizio 2020 rinviata all'esercizio 2022 e successivi	Spese impegnate nell'esercizio 2021 con imputazione all'esercizio 2022 e coperte dal fondo pluriennale vincolato	Spese impegnate nell'esercizio 2021 con imputazione all'esercizio 2023 e coperte dal fondo pluriennale vincolato	Spese impegnate nell'esercizio 2021 con imputazione a esercizi successivi a quelli considerati nel bilancio pluriennale e coperte dal fondo pluriennale vincolato	Fondo pluriennale vincolato al 31 dicembre dell'esercizio 2021
		(a)	(b)	(x)	(y)	(c) = (a)-(b)-(x)-(y)	(d)	(e)	(f)	(g) = (c)+(d)+(e)+(f)
18	**MISSIONE 18 - Relazioni con le altre autonomie territoriali e locali**									
01	Relazioni finanziarie con le altre autonomie territoriali	0,00	0,00	0,00	0,00	0,00	0,00	0,00	0,00	0,00
	Totale MISSIONE 18 - Relazioni con le altre autonomie territoriali e locali	**0,00**	**0,00**	**0,00**	**0,00**	**0,00**	**0,00**	**0,00**	**0,00**	**0,00**
19	**MISSIONE 19 - Relazioni internazionali**									
01	Relazioni internazionali e Cooperazione allo sviluppo	0,00	0,00	0,00	0,00	0,00	0,00	0,00	0,00	0,00
	Totale MISSIONE 19 - Relazioni internazionali	**0,00**	**0,00**	**0,00**	**0,00**	**0,00**	**0,00**	**0,00**	**0,00**	**0,00**
	TOTALE	**1.146.965,29**	**902.601,69**	**0,00**	**0,00**	**244.363,60**	**2.220.981,22**	**0,00**	**0,00**	**2.465.344,82**

Il FPV in spesa c/capitale **è stato attivato** in presenza di entrambe le seguenti condizioni: entrata esigibile e tipologia di spesa rientrante nelle ipotesi di cui al punto 5.4 del principio applicato della contabilità finanziaria così come modificato dal DM 1° marzo 2019.

La re-imputazione degli impegni, secondo il criterio dell'esigibilità, coperti dal FPV determinato alla data del 1° gennaio 2021, **è conforme** all'evoluzione dei cronoprogrammi di spesa.

In sede di rendiconto 2021 il FPV non è stato attivato per le spese correnti.

Con delibera n. 45 del 31 marzo 2022 la Giunta comunale ha approvato il riaccertamento ordinario dei residui e la variazione degli stanziamenti del FPV.
Proprio in riferimento al FPV di parte corrente, il revisore (verbale n. 65 del 25 marzo 2022) ha osservato che non risultano correttamente reimputate le somme di euro 10.408,02 riferite alle risorse variabili della contrattazione decentrata, riaccertate tra i residui passivi mentre avrebbero dovuto alimentare il FPV di parte corrente.

Risultato di amministrazione

L'Organo di revisione ha verificato e attesta che:

a) Il risultato di amministrazione dell'esercizio 2021, presenta un ***avanzo*** di euro 177.261,17, come risulta dai seguenti elementi:

Allegato a) Risultato di amministrazione

PROSPETTO DIMOSTRATIVO DEL RISULTATO DI AMMINISTRAZIONE

		GESTIONE		
		RESIDUI	COMPETENZA	TOTALE
Fondo cassa al 1° gennaio				6.564.334,35
RISCOSSIONI	(+)	1.595.037,09	8.350.587,54	9.945.624,63
PAGAMENTI	(-)	1.923.492,18	7.276.041,03	9.199.533,21
SALDO DI CASSA AL 31 DICEMBRE	(=)			7.310.425,77
PAGAMENTI per azioni esecutive non regolarizzate al 31 dicembre	(-)			0,00
FONDO DI CASSA AL 31 DICEMBRE	(=)			7.310.425,77
RESIDUI ATTIVI	(+)	5.153.224,81	4.772.596,90	9.925.821,71
di cui derivanti da accertamenti di tributi effettuati sulla base della stima del dipartimento delle finanze				*0,00*
RESIDUI PASSIVI	(-)	7.483.004,68	4.821.846,12	12.304.850,80
FONDO PLURIENNALE VINCOLATO PER SPESE CORRENTI (1)	(-)			0,00
FONDO PLURIENNALE VINCOLATO PER SPESE IN CONTO CAPITALE (1)	(-)			2465344,82
RISULTATO DI AMMINISTRAZIONE AL 31 DICEMBRE .... (A)(2)	(=)			**2.466.051,86**

Composizione del risultato di amministrazione al 31 dicembre ...:	
Parte accantonata (3)	
Fondo crediti di dubbia esigibilità al 31/12/.... (4)	1.312.462,16
Accantonamento residui perenti al 31/12/.... (solo per le regioni) (5)	
Fondo anticipazioni liquidità	
Fondo perdite società partecipate	20.000,00
Fondo contezioso	510.137,62
Altri accantonamenti	46.585,68
Totale parte accantonata (B)	**1.889.185,46**
Parte vincolata	
Vincoli derivanti da leggi e dai principi contabili	157.577,36
Vincoli derivanti da trasferimenti	129.236,83
Vincoli derivanti dalla contrazione di mutui	
Vincoli formalmente attribuiti dall'ente	3.900,00
Altri vincoli	52.736,03
Totale parte vincolata (C)	**343.450,22**
Parte destinata agli investimenti	
Totale parte destinata agli investimenti (D)	**56.155,01**
Totale parte disponibile (E=A-B-C-D)	**177.261,17**
F) di cui Disavanzo da debito autorizzato e non contratto (6)	0,00
Se E è negativo, tale importo è iscritto tra le spese del bilancio di previsione come disavanzo da ripianare (6)	

- la composizione e la modalità di recupero del disavanzo è la seguente:

NON RICORRE LA FATTISPECIE

	Composizione del disavanzo				
ANALISI DEL DISAVANZO AL 31.12.2021	Disavanzo dell'esercizio precedente (a)	Disavanzo dell'esercizio 2021 (b)	disavanzo ripianato nell'esercizio 2021 (c)=a-b	quota del disavanzo da ripianare nel 2021 (d)	ripiano non effettuato nell'esercizio (e)= d-c
Disavanzo al 31.12.14 da ripianare con piano di rientro di cui alla delibera……			€ -		€ -
Disavanzo derivante dal riaccertamento straordinario dei residui			€ -		€ -
Disavanzo tecnico al 31.12….			€ -		€ -
Disavanzo da costituzione del fondo anticipazioni di liquidità ex Dl 35/2013					
Disavanzo derivante dalla gestione dell'esercizio …..da ripianare con piano di rientrodi cui alla delibera……			€ -		€ -
Disavanzo derivante dalla gestione dell'esercizio …..da ripianare con piano di rientrodi cui alla delibera……			€ -		€ -
Disavanzo derivante dalla gestione dell'esercizio 2021			€ -		€ -
TOTALE	**€ -**	**€ -**	**€ -**	**€ -**	**€ -**

MODALITA' DI COPERTURA DEL DISAVANZO	**COMPOSIZIONE DEL DISAVANZO** [1]	**COPERTURA DEL DISAVANZO PER ESERCIZIO**			
		esercizio 2022	esercizio 2023	esercizio 2024	esercizi successivi
Disavanzo al 31.12.14 da ripianare con piano di rientro di cui alla delibera……					
Disavanzo derivante dal riaccertamento straordinario dei residui					
Disavanzo tecnico al 31.12….					
Disavanzo da costituzione del fondo anticipazioni di liquidità ex Dl 35/2013					
Disavanzo derivante dalla gestione dell'esercizio …..da ripianare con piano di rientrodi cui alla delibera……					
Disavanzo derivante dalla gestione dell'esercizio …..da ripianare con piano di rientrodi cui alla delibera……					
Disavanzo derivante dalla gestione dell'esercizio 2021					
TOTALE	**€ -**	**€ -**	**€ -**	**€ -**	**€ -**

1 Corrisponde alla colonna (b) della tabella precedente

Il risultato di amministrazione nell'ultimo triennio ha avuto la seguente evoluzione:

Evoluzione del risultato d'amministrazione nell'ultimo triennio:			
	2019	**2020**	**2021**
Risultato d'amministrazione (A)	€ 2.125.794,11	€ 2.730.288,60	€ 2.466.051,86
composizione del risultato di amministrazione:			
Parte accantonata (B)	€ 1.367.103,45	€ 1.970.852,99	€ 1.889.185,46
Parte vincolata (C)	€ 366.147,99	€ 403.546,97	€ 343.450,22
Parte destinata agli investimenti (D)	€ 172.437,89	€ 75.367,05	€ 56.155,01
Parte disponibile (E= A-B-C-D)	€ 220.104,78	€ 280.521,59	€ 177.261,17

Il fondo parte disponibile va espresso in valore positivo se il risultato di amministrazione è superiore alla sommatoria degli altri fondi. In tal caso, esso evidenzia la quota di avanzo disponibile. Va invece espresso in valore negativo se la sommatoria degli altri fondi è superiore al risultato di amministrazione poiché, in tal caso, esso evidenzia la quota di disavanzo applicata (o da applicare) obbligatoriamente al bilancio di previsione per ricostituire integralmente la parte vincolata, la parte accantonata e la parte destinata.

L'Organo di revisione ha verificato che alla chiusura dell'esercizio le entrate esigibili che hanno finanziato spese di investimento per le quali, sulla base del principio contabile applicato di cui all'All.4/2 al D. Lgs.118/2011 e s.m.i., non è stato costituito il F.P.V., sono confluite nella corrispondente quota del risultato di amministrazione:

- vincolato;
- destinato ad investimenti;
- libero;

a seconda della fonte di finanziamento.

Utilizzo nell'esercizio 2021 delle risorse del risultato d'amministrazione dell'esercizio 2020

Utilizzo delle risorse del risultato d'amministrazione dell'esercizio n-1. (vanno compilate le celle colorate)										
Valori e Modalità di utilizzo del risultato di amministrazione anno n-1	*Totali*	*Parte disponibile*	*Parte accantonata*			*Parte vincolata*				*Parte destinata agli investimenti*
			FCDE	Fondo passività potenziali	Altri Fondi	Ex lege	*Trasfer.*	mutuo	*ente*	
Copertura dei debiti fuori bilancio	€ -	€ -								
Salvaguardia equilibri di bilancio	€ -	€ -								
Finanziamento spese di investimento	€ -	€ -								
Finanziamento di spese correnti non permanenti	€ -	€ -								
Estinzione anticipata dei prestiti	€ -	€ -								
Altra modalità di utilizzo	€ -	€ -								
Utilizzo parte accantonata	€ -		€ -	€ -	€ -					
Utilizzo parte vincolata	€ 183.789,03					€ -	€ 128.789,03	€ -	€ 55.000,00	
Utilizzo parte destinata agli investimenti	€ 50.000,00									€ 50.000,00
Valore delle parti non utilizzate	€ -	€ -	€ -	€ -		€ -	€ -	€ -		€ -
Valore monetario della parte	**€ -**	**€ -**	**€ -**	**€ -**	**€ -**	**€ -**	**€ -**	**€ -**	**€ -**	**€ -**
Somma del valore delle parti non utilizzate=Valore del risultato d'amministrazione dell' anno n-1 al termine dell'esercizio n:										

L'Organo di revisione ha verificato il rispetto delle finalità indicate in ordine di priorità dall'art. 187 co.2 Tuel oltreché da quanto previsto dall'art.187 co. 3-bis Tuel e dal principio contabile punto 3.3 circa la verifica di congruità del fondo crediti dubbia esigibilità.

Art. 187 co. 2. La quota libera dell'avanzo di amministrazione dell'esercizio precedente, accertato ai sensi dell'art. 186 e quantificato ai sensi del comma 1, può essere utilizzato con provvedimento di variazione di bilancio, per le finalità di seguito indicate in ordine di priorità:

a) per la copertura dei debiti fuori bilancio;

b) per i provvedimenti necessari per la salvaguardia degli equilibri di bilancio di cui all'art. 193 ove non possa provvedersi con mezzi ordinari;

c) per il finanziamento di spese di investimento;

d) per il finanziamento delle spese correnti a carattere non permanente;

e) per l'estinzione anticipata dei prestiti. Nelle operazioni di estinzione anticipata di prestiti, qualora l'ente non disponga di una quota sufficiente di avanzo libero, nel caso abbia somme accantonate per una quota pari al 100 per cento del fondo crediti di dubbia esigibilità, può ricorrere all'utilizzo di quote dell'avanzo destinato a investimenti, solo a condizione che garantisca, comunque, un pari livello di investimenti aggiuntivi.

Resta salva la facoltà di impiegare l'eventuale quota del risultato di amministrazione "svincolata", in occasione dell'approvazione del rendiconto, sulla base della determinazione dell'ammontare definitivo della quota del risultato di amministrazione accantonata per il fondo crediti di dubbia esigibilità, per finanziare lo stanziamento riguardante il fondo crediti di dubbia esigibilità nel bilancio di previsione dell'esercizio successivo a quello cui il rendiconto si riferisce.

Art.187 3-bis. L'avanzo di amministrazione non vincolato non può essere utilizzato nel caso in cui l'ente si trovi in una delle situazioni previste dagli articoli 195 e 222, fatto salvo l'utilizzo per i provvedimenti di riequilibrio di cui all'articolo 193.

Punto 3.3 P.C. 4/2 D.lgs. 118/2011 "Fino a quando il Fondo crediti dubbia esigibilità non risulta adeguato non è possibile utilizzare l'avanzo di amministrazione."

ANALISI DELLA GESTIONE DEI RESIDUI

L'ente ha provveduto al riaccertamento ordinario dei residui attivi e passivi al 31/12/2021 come previsto dall'art. 228 del TUEL con atto G.C. n. 45 del 31 marzo 2022 munito del parere dell'Organo di revisione (verbale n. 65 del 25 marzo 2022).

Il riaccertamento dei residui attivi è stato effettuato dai singoli responsabili delle relative entrate, motivando le ragioni del loro mantenimento o dell'eventuale cancellazione parziale o totale.

L'Organo di revisione **ha verificato** il rispetto dei principi e dei criteri di determinazione dei residui attivi e passivi disposti dagli articoli 179, 182, 189 e 190 del TUEL.

È **stata verificata** la corretta conservazione, in sede di rendiconto, tra i residui passivi, sia delle spese liquidate sia di quelle liquidabili ai sensi dell'art. 3, comma 4, del d.lgs. n. 118/2011 e del punto 6 del principio contabile applicato della contabilità finanziaria.
Nelle scritture contabili dell'Ente **persistono** residui passivi provenienti dal 2019 e da esercizi precedenti.

La gestione dei residui di esercizi precedenti a seguito del riaccertamento ordinario deliberato con atto G.C. n. 45 del 31 marzo 2022 ha comportato le seguenti variazioni:

VARIAZIONE RESIDUI				
	Iniziali	Riscossi/Pagati	Inseriti nel rendiconto	Variazioni
Residui attivi	€ 6.775.281,24	€ 1.595.037,09	€ 5.153.224,81	-€ 27.019,34
Residui passivi	€ 9.462.361,87	€ 2.035.197,46	€ 7.483.004,68	€ 55.840,27

I minori residui attivi e passivi derivanti dall'operazione di riaccertamento discendono da:

	Insussistenze dei residui attivi	Insussistenze ed economie dei residui passivi
Gestione corrente non vincolata	€ 27.019,34	€ 55.840,27
Gestione corrente vincolata	€ -	€ -
Gestione in conto capitale vincolata	€ -	€ -
Gestione in conto capitale non vincolata	€ -	€ -
Gestione servizi c/terzi	€ -	€ -
MINORI RESIDUI	€ 27.019,34	€ 55.840,27

L'Organo di revisione ha verificato che i crediti riconosciuti formalmente come assolutamente inesigibili o insussistenti per l'avvenuta legale estinzione (prescrizione) o per indebito o erroneo accertamento del credito sono stati definitivamente eliminati dalle scritture e dai documenti di bilancio.

Residui attivi		Esercizi precedenti	2017	2018	2019	2020	2021	Totale residui conservati al 31.12.2021 (vedi nota)
RECUPERO IMU/ICI	Residui iniziali	€ -	€ 54.304,69	€ 68.186,58	€ 226.528,23	€ 100.000,00	€ 100.000,00	€ 377.356,45
	Riscosso c/residui al 31.12	€ -	€ 54.304,69	€ 40.931,94	€ 34.251,11	€ 42.175,31	€ -	
	Percentuale di riscossione	#DIV/0!	100%	60%	15%	42%		
Tarsu – Tia - Tari	Residui iniziali	€ 65.454,64	€ 220.329,85	€ 248.906,69	€ 172.773,50	€ 577.705,60	€ 1.932.938,83	€ 1.452.769,50
	Riscosso c/residui al 31.12	€ 50.482,91	€ -	€ 20.295,74	€ 11.280,99	€ 417.187,84	€ 1.266.092,13	
	Percentuale di riscossione	77%	0%	8%	7%	72%		
Sanzioni per violazioni codice della strada	Residui iniziali	€ 7.053,57	€ -	€ -	€ -	€ 19.953,57	€ 86.951,80	€ 25.137,79
	Riscosso c/residui al 31.12	€ -	€ -	€ -	€ -	€ 19.748,19	€ 62.019,39	
	Percentuale di riscossione	0%	#DIV/0!	#DIV/0!	#DIV/0!	99%		
Fitti attivi e canoni patrimoniali	Residui iniziali	€ -	€ -	€ -	€ -	€ 20.576,75	€ 26.086,67	€ 9.673,93
	Riscosso c/residui al 31.12	€ -	€ -	€ -	€ -	€ 10.855,82	€ 26.082,71	
	Percentuale di riscossione	#DIV/0!	#DIV/0!	#DIV/0!	#DIV/0!	53%		
Proventi da permesso di costruire	Residui iniziali	€ -	€ -	€ -	€ -	€ 5.412,75	€ 103.902,20	€ 7.587,96
	Riscosso c/residui al 31.12	€ -	€ -	€ -	€ -	€ 5.412,75	€ 96.314,24	
	Percentuale di riscossione	#DIV/0!	#DIV/0!	#DIV/0!	#DIV/0!	100%		

L'Organo di revisione ha verificato che il riconoscimento formale dell'assoluta inesigibilità o insussistenza **non è stato** adeguatamente motivato, in assenza di specifiche determinazioni dei diversi Responsabili dei Servizi:

- **non indicando** le ragioni che hanno condotto alla maturazione della prescrizione.

L'Organo di revisione ha verificato conseguentemente che ***non è stato*** adeguatamente ridotto il FCDE.

Riaccertamento straordinario dei residui

Con l'entrata in vigore del comma 4 dell'articolo 4 del decreto legge 41/2021 sono stati automaticamente annullati i debiti di importo residuo fino a 5.000 euro, comprensivo di capitale, interessi per ritardata iscrizione a ruolo e sanzioni, risultanti dai singoli carichi affidati agli agenti della riscossione dal 1° gennaio 2000 al 31 dicembre 2010 per le sole persone fisiche che hanno conseguito, nel periodo d'imposta 2019, un reddito imponibile fino a 30.000 euro e dei soggetti diversi dalle persone fisiche che hanno conseguito, nel periodo d'imposta in corso alla data del 31 dicembre 2019, un reddito imponibile fino a 30.000 euro.

L''articolo 1, comma 5, del decreto del Direttore generale del ministero dell'Economia e finanze 14 luglio 2021 ha previsto, ai fini del rendiconto dell'esercizio 2021, contestualmente al riaccertamento ordinario dei residui e in applicazione della disposizione sopra citata, l'approvazione, con delibera di giunta e previo parere dell'organo di revisione, del riaccertamento straordinario dei residui al 31 dicembre 2021. L'operazione richiede una serie di attività da svolgere in parallelo con la verifica ordinaria dei residui, ovvero:
a) *l'individuazione dei residui attivi oggetto dell'annullamento, sulla base dell'elenco delle posizioni interessate messo a disposizione dei singoli enti locali a novembre nell'area riservata del portale di AdER. Tali residui dovranno essere dichiarati insussistenti ed evidenziati in apposito elenco da allegare alla delibera di giunta;*
b) *la riduzione del fondo crediti di dubbia esigibilità accantonato nel risultato di amministrazione del rendiconto 2020 relativamente ai residui attivi oggetto dell'annullamento.*

Dalla riduzione dei residui attivi, infatti, potrebbe scaturire un maggior disavanzo di amministrazione da ripianare in un massimo di dieci anni. L'importo che sconta il termine agevolato di ripiano non può essere superiore alla differenza tra i residui attivi annullati e la quota accantonata a FCDE nel rendiconto 2020 relativamente a tali poste. Il maggior disavanzo, attraverso una deliberazione del consiglio comunale in sede di approvazione del rendiconto dell'esercizio 2021, potrà essere ripianato in dieci anni, a quote costanti, a partire dall'esercizio 2022 (Dl 14 luglio 2021, articolo 1, comma 6).

Il Revisore ha verificato l'elenco delle quote annullate dei crediti di importo residuo fino a 5.000 euro, comprensivo di capitale, interessi per ritardata iscrizione a ruolo e sanzioni, risultanti dai singoli carichi affidati agli agenti della riscossione dal 1° gennaio 2000 al 31 dicembre 2010, trasmesso dall'Agente nazionale della riscossione in data 30/11/2021 di € 328.195,12.

Il Comune di Itri non ha provveduto alla cancellazione definitiva dei residui attivi individuati nell'elenco trasmesso dall'Agente nazionale della riscossione di € 328.195,12, in quanto dalla contabilità gli stessi crediti risultano eliminati; non si è resa necessaria, pertanto, la riduzione del Fondo crediti dubbia esigibilità accantonato nel risultato di amministrazione dell'ultimo rendiconto approvato (esercizio 2020).

Pertanto, **il riaccertamento straordinario non ha determinato alcun maggiore disavanzo.**

Fondo crediti di dubbia esigibilità

L'ente ha provveduto all'accantonamento di una quota del risultato di amministrazione al fondo crediti di dubbia esigibilità come richiesto al punto 3.3 del principio contabile applicato All. 4.2. al D. Lgs.118/2011 e s.m.i.

L'Ente nel calcolare il fondo crediti di dubbia esigibilità ***si è avvalso*** della facoltà di cui all'art.107-bis, d.l. n.18/2020.

L'accantonamento a FCDE iscritto a rendiconto ammonta a complessivi euro 1.312.462,16:

Accantonamento fondo crediti dubbia esigibilità (Consistenza)	**Rend. 2021** Quota accantonata
Riepilogo per Titoli	
Tributi e perequazione	1.245.196,70
Trasferimenti correnti	0,00
Entrate extratributarie	67.265,46
Entrate in conto capitale	0,00
Riduzione di attività finanziarie	0,00
Totale	**1.312.462,16**

Denominazione	Tributi e perequazione
Contenuto e valutazioni	In considerazione dell'andamento peggiorativo delle riscossioni riscontrate, in particolare negli ultimi anni del quinquennio preso in esame e, tenuto conto dell'andamento delle riscossioni che si prospettano nei prossimi anni a causa della crisi post-coronavirus, si è ritenuto opportuno accantonare una somma pari a € 1.245.196,70 (somma minima pari ad € 953.758,71) con una percentuale di accantonamento pari al 60,41%.
Importo	1.245.196,70

Denominazione	Entrate extratributarie
Contenuto e valutazioni	In considerazione dell'andamento peggiorativo delle riscossioni riscontrate, in particolare negli ultimi anni del quinquennio preso in esame e, tenuto conto dell'andamento delle riscossioni che si prospettano nei prossimi anni a causa della crisi post-coronavirus, si è ritenuto opportuno accantonare una somma pari a € 67.265,46 (somma minima pari ad € 62.282,84) con una percentuale di accantonamento pari al 40,56%.
Importo	67.265,46

L'Organo di revisione richiama ancora una volta l'ente ad attenersi scrupolosamente all'applicazione dei principi contabili nella determinazione del FCDE da stanziare nel bilancio di previsione e accantonare nel rendiconto di gestione, con particolare riguardo alla necessaria svalutazione delle risorse afferenti le sanzioni amministrative pecuniarie per violazione codice della strada (artt. 142 e 208 del d.lgs. 285/92), tenendo conto di quanto stabilisce lo stesso principio contabile di cui all'Allegato 4/2 al D.Lgs. n. 118/2011.

Con riferimento ai crediti riconosciuti inesigibili, l'Organo di revisione ha verificato che non sono stati eliminati quei crediti iscritti fra i residui attivi da oltre tre anni dalla loro scadenza e non riscossi anche se non ancora prescritti.

Sono stati mantenuti nello Stato Patrimoniale i crediti dichiarati inesigibili e non prescritti, come previsto dall'art.230 c.5 del TUEL. L'Organo di revisione ha verificato che non ricorrono le condizioni di cui all'art.39-quater, comma 1 del d.l. 30 dicembre 2019, n.162, convertito dalla legge 28 febbraio 2020, n.8.

Non si è generato maggiore disavanzo emergente in sede di approvazione del rendiconto 2021.

Fondo anticipazione liquidità

L'Organo di revisione ha verificato che l'Ente in passato non si è avvalso della facoltà di sovrapporre il FAL al FCDE. Pertanto, non ha fatto ricorso a quanto previsto dal disposto dall'39-ter del d.l. 30 dicembre 2019, n. 162.

Fondi spese e rischi futuri

Fondo contenzioso

Il risultato di amministrazione presenta un accantonamento per fondo rischi contenzioso per euro 510.137,62, determinato secondo le modalità previste dal principio applicato alla contabilità finanziaria al punto 5.2 lettera h) per il pagamento di potenziali oneri derivanti da sentenze.

Dalla ricognizione del contenzioso esistente a carico dell'ente esistente al 31/12 è stata calcolata una passività potenziale probabile di euro 348.137,62 disponendo i seguenti accantonamenti:

✓ euro 338.137,62 già accantonati nel risultato di amministrazione al 31/12/2020;

✓ euro 172.000,00 accantonati in sede di rendiconto 2021.

Le quote accantonate per la copertura degli oneri da contenzioso sono congrue rispetto al valore del contenzioso pendente (secondo i criteri di cui al punto 5.2 lett. h) del principio contabile applicato concernente la contabilità finanziaria). L'Organo di revisione ha esaminato il criterio usato per l'accantonamento al fondo contenzioso, determinato in ossequio al punto 5.2, lett. h) del principio contabile applicato concernente la contabilità finanziaria - allegato 4/2 al D.Lgs. 118/2011 e sulla base della classificazione delle passività potenziali così come indicato dalla recente giurisprudenza della Corte dei Conti. L'importo accantonato è dato dall'indice di rischio assegnato a ciascuna passività potenziale moltiplicato per l'ammontare della stessa.

La Corte dei Conti ai fini della suddetta classificazione, fa riferimento ai seguenti principi:

a) passività "probabile", con indice di rischio del 51%, (impone un ammontare di accantonamento pari almeno a tale percentuale), è quella in cui rientrano i casi di provvedimenti giurisdizionali non esecutivi, nonché i giudizi non ancora esitati in decisione, per i quali l'avvocato abbia espresso un giudizio di soccombenza di grande rilevanza (cfr., al riguardo, documento OIC n. 31 e la definizione dello IAS 37, in base al quale l'evento è probabile quando si ritiene sia più verosimile che il fatto si verifichi piuttosto che il contrario);

b) passività "possibile", in base al documento OIC n. 31, nonché dello IAS 37, è quella in relazione alla quale il fatto che l'evento si verifichi è inferiore al probabile e, quindi, il range di accantonamento oscilla tra un massimo del 49% e un minimo determinato in relazione alla soglia del successivo criterio di classificazione;

c) passività da "evento remoto", la cui probabilità è stimata inferiore al 10%, con accantonamento previsto pari a zero.

Fondo perdite aziende e società partecipate

Non è stata accantonata alcuna somma quale fondo per perdite risultanti dal bilancio d'esercizio delle aziende speciali, istituzioni ai sensi dell'art.1, comma 551 della legge 147/2013, in quanto **non ricorre la fattispecie**;

È stata accantonata la somma di euro 20.000,00 quale fondo per perdite risultanti dal bilancio d'esercizio della società partecipata "**Azienda Farmaceutica Itri SpA**" ai sensi dell'art.21, commi 1 e 2 del d.lgs. n.175/2016.

Fondo indennità di fine mandato

Al 31 dicembre 2021 non è stato costituito un fondo per indennità di fine mandato.

Altri fondi e accantonamenti

L'Organo di Revisione ha verificato che nel risultato di amministrazione non è presente un accantonamento per gli aumenti contrattuali del personale dipendente.

Fondo garanzia debiti commerciali

L'Organo di Revisione ha verificato che l'Ente ha correttamente accantonato nel risultato di amministrazione lo stanziamento del fondo garanzia debiti commerciali, per l'importo di **euro 46.585,68.**

L'obbligo della iscrizione in bilancio del fondo scatta nei casi in cui sussista una delle due condizioni previste dal comma 859 della L. 30 dicembre 2018, n. 145:

- la mancata riduzione del 10% dello stock dei debiti commerciali scaduti e non pagati alla fine dell'esercizio precedente rispetto a quello del secondo esercizio precedente;
- il mancato rispetto dei tempi di pagamento, ove l'indicatore annuale dei tempi di pagamento dell'esercizio precedente risulti superiore al termine di 30 (o 60) giorni previsto dall'art. 4, D.Lgs. 9 ottobre 2002, n. 231.
In base al comma 862, gli enti, qualora ricorrano le condizioni ora ricordate riferite all'esercizio precedente, con delibera della giunta entro il 28 febbraio devono stanziare nella parte corrente del proprio bilancio un accantonamento denominato "Fondo di garanzia debiti commerciali", sul quale non è possibile disporre impegni e pagamenti e che a fine esercizio confluisce nella quota vincolata del risultato di amministrazione.

Sussistendo le condizioni previste dal comma 859, va determinato l'importo da accantonare e quantificare in rapporto agli stanziamenti riguardanti la spesa per acquisto di beni e servizi dell'esercizio, al netto degli stanziamenti di spesa che utilizzano risorse con specifico vincolo di destinazione; in particolare:

- in caso di mancata riduzione di almeno il 10% dello stock di debito commerciale scaduto: la percentuale da applicare è fissa, ed è stabilita nella misura del 5% (ma tale accantonamento non è dovuto se il debito commerciale residuo scaduto rilevato alla fine dell'anno precedente non supera il 5% del totale delle fatture ricevute nel medesimo esercizio);
- qualora l'indicatore annuale dei tempi di pagamento indichi il superamento dei trenta giorni, la percentuale da applicare è diversificata in funzione della gravità del ritardo (ritardo superiore a 60 giorni – 5 percento, ritardo da 31 a 60 giorni – 3 percento, ritardo da 11 a 30 giorni – 2 percento, ritardo da 1 a 10 giorni – 1 percento).

Qualora un ente non rispetti anche una soltanto delle due condizioni sopra ricordate, dovrà accantonare solamente l'importo correlato alla condizione non rispettata. Se invece non rispetta alcuna delle due condizioni, l'importo da accantonare sarà determinato dalla somma del 5% conseguente alla mancata riduzione dello stock di debito e della ulteriore percentuale ragguagliata alla misura del ritardo riscontrato.

ANALISI INDEBITAMENTO E GESTIONE DEL DEBITO

L'Organo di revisione ha verificato che l'Ente ha rispettato il limite di indebitamento disposto dall'art. 204 del TUEL ottenendo le seguenti percentuali d'incidenza degli interessi passivi sulle entrate correnti:

Tabella dimostrativa del rispetto del limite di indebitamento

ENTRATE DA RENDICONTO anno n-2 (2019)	*Importi in euro*	%
1) Entrate correnti di natura tributaria, contributiva e perequativa	€ 5.773.308,53	
2) Trasferimenti correnti (Titolo II)	€ 558.046,89	
3) Entrate extratributarie (Titolo III)	€ 881.729,67	
(A) TOTALE PRIMI TRE TITOLI ENTRATE RENDICONTO anno n-2 (2019)	€ 7.213.085,09	
(B) LIVELLO MASSIMO DI SPESA ANNUA AI SENSI DELL'ART. 204 TUEL (10% DI A)	€ 721.308,51	
ONERI FINANZIARI DA RENDICONTO Anno n		
(C) Ammontare complessivo di interessi per mutui, prestiti obbligazionari, aperture di credito e garanzie di cui all'articolo 207 del TUEL al 31/12/n(1)	€ 157.955,82	
(D) Contributi erariali in c/interessi su mutui	€ -	
(E) Ammontare interessi riguardanti debiti espressamente esclusi dai limiti di indebitamento	€ -	
(F) Ammontare disponibile per nuovi interessi (F=B-C+D+E)	€ 563.352,69	
(G) Ammontare oneri finanziari complessivi per indebitamento e garanzie al netto dei contributi esclusi (G=C-D-E)	€ 157.955,82	
Incidenza percentuale sul totale dei primi tre titoli delle entrate rendiconto anno n-2 (G/A)*100		2,19%

1) La lettera C) comprende: ammontare interessi per mutui, prestiti obbligazionari, aperture di credito e garanzie di cui all'articolo 207 del TUEL autorizzati fino al 31/12/n e ammontare interessi per mutui, prestiti obbligazionari, aperture di credito e garanzie di cui all'articolo 207 del TUEL autorizzati nell'esercizio in corso.

Nella tabella seguente è dettagliato il debito complessivo:

Debito complessivo

TOTALE DEBITO CONTRATTO		
1) Debito complessivo contratto al 31/12/2020	+	€ 5.342.792,15
2) Rimborsi mutui effettuati nel 2021	-	€ 243.761,24
3) Debito complessivo contratto nell'esercizio 2021	+	€ -
TOTALE DEBITO	=	€ 5.099.030,91

L'indebitamento dell'ente ha avuto la seguente evoluzione:

Anno	2019	2020	2021
Residuo debito (+)	€ 4.950.261,15	€ 4.892.554,51	€ 5.342.792,15
Nuovi prestiti (+)	€ 256.945,59	€ 460.000,00	
Prestiti rimborsati (-)	-€ 314.652,23	-€ 9.762,36	€ 243.761,24
Estinzioni anticipate (-)			
Altre variazioni +/- (da specificare)			
Totale fine anno	**€ 4.892.554,51**	**€ 5.342.792,15**	**€ 5.586.553,39**
Nr. Abitanti al 31/12	10.687,00	10.702,00	10.610,00
Debito medio per abitante	457,80	499,23	526,54

Gli oneri finanziari per ammortamento prestiti ed il rimborso degli stessi in conto capitale registra la seguente evoluzione:

Anno	2019	2020	2021
Oneri finanziari	€ 222.231,71	€ 169.222,23	€ 157.955,82
Quota capitale	€ 314.652,23	€ 9.762,36	€ 243.761,24
Totale fine anno	**€ 536.883,94**	**€ 178.984,59**	**€ 401.717,06**

L'ente nel 2021 ***non*** ha effettuato operazioni di rinegoziazione dei mutui.

Concessione di garanzie

Non ricorre la fattispecie

Utilizzo di anticipazione di liquidità Cassa depositi e prestiti

L'ente **non usufruito** di anticipazioni di liquidità ai sensi dell'art.1 comma 11 del d.l. n. 35/2013 convertito in legge n. 64/2013 dalla Cassa depositi e prestiti, da destinare al pagamento di debiti certi liquidi ed esigibili, da restituirsi con un piano di ammortamento a rate costanti.

Contratti di leasing e/o operazioni

L'Organo di revisione ***ha*** in essere contratti di locazione finanziaria e/o operazioni di partenariato pubblico-privato, come definite dal d.lgs. n. 50/2016;

Bene utilizzato	Tipologia	Concedente	Scadenza contratto	Canone annuo
Autovettura Jeep Renegade	Noleggio lungo termine	ARVAL	26/03/2024	€ 549,00
Autovettura Fiat Punto	Noleggio lungo termine	Lease Plan Italia	30/11/2021	€ 276,00

Strumenti di finanza derivata

L'Ente non ha in corso contratti relativi a strumenti finanziari derivati.

DEBITI FUORI BILANCIO

L'Organo di revisione ha verificato che l'Ente ***ha provveduto/non ha provveduto*** nel corso del 2021 al riconoscimento e finanziamento di debiti fuori bilancio per euro 1.139.948,89 di cui euro 6.320,05 dovuti a sentenze esecutive e euro 1.133.628,84 per d.f.b. di cui alla lett. e) per interventi di somma urgenza di

cui alla deliberazione di Consiglio comunale n. 31 del 19 novembre 2021 **"Calamità naturale a causa degli eccezionali eventi atmosferici del 4 novembre 2021 nel Comune di Itri - lavori di somma urgenza art. 163 d.lgs 50/2016 e s. m. ed i. - art. 191, comma 3 Tuel come modificato dal comma 901 legge 145/2018 – riconoscimento della spesa – determinazioni"**.
Detti atti sono stati trasmessi alla competente Procura della Sezione Regionale della Corte dei conti ai sensi dell'art. 23 Legge 289/2002, c. 5;

Tali debiti sono così classificabili:

Analisi e valutazione dei debiti fuori bilancio			
	2019	**2020**	**2021**
Articolo 194 T.U.E.L:			
- lettera a) - sentenze esecutive		€ 96.591,79	€ 6.320,05
- lettera b) - copertura disavanzi			
- lettera c) - ricapitalizzazioni			
- lettera d) - procedure espropriative/occupazione d'urgenza			
- lettera e) - acquisizione beni e servizi senza impegno di spesa	€ 56.802,22		€ 1.133.628,84
Totale	**€ 56.802,22**	**€ 96.591,79**	**€ 1.139.948,89**

Dopo la chiusura dell'esercizio ed entro la data di formazione dello schema di rendiconto sono stati riconosciuti e finanziati debiti fuori bilancio per **euro 279.622,77** con modalità di copertura indicate nella deliberazione di Consiglio comunale.

VERIFICA OBIETTIVI DI FINANZA PUBBLICA

L'Ente ***ha*** conseguito un risultato di competenza dell'esercizio non negativo, nel rispetto delle disposizioni di cui ai commi 820 e 821 del citato art. 1 della L. 145/2018 in applicazione di quanto previsto dalla Circolare MEF RGS n° 3/2019 del 14 febbraio 2019.

Come desumibile dal prospetto della verifica degli equilibri allegato al rendiconto di gestione (allegato 10 del decreto legislativo 23 giugno 2011, n. 118), come modificato dal DM 1.08.2019 e dal Dm 7.9.2020, gli esiti sono stati i seguenti:

- W1 (Risultato di competenza): € 65.460,74
- W2 (equilibrio di bilancio): - € 651.984,26
- W3 (equilibrio complessivo): € 66.740,94

Con riferimento alla Delibera n 20 del 17 dicembre 2019 delle Sezioni riunite della Corte dei conti la Ragioneria Generale dello Stato con Circolare n 5 del 9 marzo 2020 ha precisato che i singoli enti sono tenuti a rispettare esclusivamente gli equilibri di cui al decreto 118/2011 (saldo tra il complessivo delle entrate e delle spese con utilizzo avanzi, FPV e debito). Nella medesima Circolare 5/2020 si ricorda che gli equilibri a cui tendere ai fini dei vincoli di finanza pubblica sono W1 e W2 mentre il W3 svolge la funzione di rappresentare gli effetti della gestione complessiva dell'esercizio e la relazione con il risultato di amministrazione. L'impostazione è stata confermata dalla Ragioneria Generale dello Stato con la circolare 8 del 15 marzo 2021.

ANALISI DELLE ENTRATE E DELLE SPESE

Entrate

In merito all'attività di verifica e di controllo delle dichiarazioni e dei versamenti, l'Organo di revisione, con riferimento all'analisi di particolari entrate in termini di efficienza nella fase di accertamento e riscossione, rileva che sono stati conseguiti i risultati attesi e che in particolare le entrate per il recupero dell'evasione sono state le seguenti:

	Accertamenti	Riscossioni	FCDE Accantonamento Competenza Esercizio 2021	FCDE Rendiconto 2021
Recupero evasione IMU	€ 100.000,00	€ -	€ -	€ -
Recupero evasione TARSU/TIA/TARES	€ 30.000,00	€ -	€ -	€ -
Recupero evasione COSAP/TOSAP	€ -	€ -	€ -	€ -
Recupero evasione altri tributi	€ -	€ -	€ -	€ -
TOTALE	€ 130.000,00	€ -	€ -	€ -

La movimentazione delle somme rimaste a residuo per recupero evasione è stata la seguente:

IMU

Le entrate accertate nell'anno 2021 di euro 1.744.000,00 (incassi di euro 1.694.177,09) sono sostanzialmente invariate rispetto all'esercizio precedente di euro 1.799.243,19.

TARSU-TIA-TARI

Le entrate accertate nell'anno 2021 sono state di euro 1.932.938,83 invariate rispetto all'esercizio precedente.

La movimentazione delle somme rimaste a residuo per la TARI è stata la seguente:

TARSU/TIA/TARI		
	Importo	%
Residui attivi al 1/1/2021	€ 1.285.170,28	
Residui riscossi nel 2021	€ 499.247,48	
Residui eliminati (+) o riaccertati (-)		
Residui al 31/12/2021	€ 785.922,80	61,15%
Residui della competenza	€ 666.846,70	
Residui totali	€ 1.452.769,50	

Contributi per permessi di costruire

Gli accertamenti negli ultimi tre esercizi hanno subito la seguente evoluzione:

Contributi permessi a costruire e relative sanzioni	**2019**	**2020**	**2021**
Accertamento	€ 108.526,48	€ 56.787,89	€ 103.902,20
Riscossione	€ 81.353,64	€ 51.375,14	€ 96.314,24

Gli oneri di urbanizzazione non sono stati impiegati per finanziare spese Covid-19.

Ai sensi del comma 2 dell'art.109 del Dl 18/2020 gli enti locali, limitatamente agli esercizi finanziari 2020 e 2021, possono utilizzare, anche integralmente, per il finanziamento delle spese correnti connesse all'emergenza in corso, i proventi delle concessioni edilizie e delle sanzioni previste dal testo unico delle disposizioni legislative e regolamentari in materia edilizia, di cui al decreto del Presidente della Repubblica 6 giugno 2001, n. 380, fatta eccezione per le sanzioni di cui all'articolo 31, comma 4-bis, del medesimo testo unico.

Sanzioni amministrative pecuniarie per violazione codice della strada

(artt. 142 e 208 del d.lgs. 285/92)

Le somme accertate negli ultimi tre esercizi hanno subito la seguente evoluzione:

Sanzioni amministrative pecuniarie per violazione codice della strada			
	2019	2020	2021
accertamento	€ 208.889,74	€ 82.350,89	€ 86.951,80
riscossione	€ 125.841,39	€ 62.397,32	€ 62.019,39
%riscossione	60,24	75,77	71,33

Si ribadisce quanto riportato nel commento al capitolo riguardante il Fondo crediti di dubbia esigibilità, ovvero l'ente deve attenersi scrupolosamente all'applicazione dei principi contabili nella determinazione del FCDE da accantonare nel rendiconto di gestione, svalutando anche le risorse afferenti le sanzioni amministrative pecuniarie per violazione codice della strada (artt. 142 e 208 del d.lgs. 285/92), tenendo conto di quanto stabilisce lo stesso principio contabile di cui all'Allegato 4/2 al D.Lgs. n. 118/2011.

Risorse connesse all'emergenza sanitaria da Covid-19 e certificazione

L'Organo di revisione ha verificato che l'Ente ha provveduto alla predisposizione e all'invio della certificazione relativamente alle risorse ricevute con riferimento all'emergenza epidemiologica da Covid-19 attraverso apposito sito web.

L'Organo di revisione ha verificato che l'ente ha correttamente contabilizzato e utilizzato le risorse derivanti dagli specifici ristori.

Nel corso dell'esercizio 2021 l'Ente ha applicato l'avanzo vincolato per somme attribuite nel 2020 non utilizzate per euro 41.362,53 riferito esclusivamente ai trasferimenti per funzioni Tari 2020.

L'Organo di revisione ha verificato che l'ente **non ha utilizzato** la quota libera dell'avanzo di amministrazione per il finanziamento di spese correnti connesse con l'emergenza in deroga all'art. 187, co.2, d.lgs. 18 agosto 2000, n.267, come previsto dall'art.109, co. 2, d.l. 18/2020 così come modificato dall'art. 30 co.2-bis del Dl 41/2021.

L'art. 30, comma 2-bis, del D.L. 41 del 2021 ha esteso all'anno 2021 la possibilità per le regioni e gli enti locali di utilizzare la quota libera di avanzo di amministrazione per il finanziamento di spese correnti connesse con l'emergenza epidemiologica in corso, in deroga alle disposizioni vigenti.

Spese correnti

La comparazione delle spese correnti, riclassificate per macro aggregati, impegnate negli ultimi due esercizi evidenzia:

Macroaggregati - spesa corrente		Rendiconto 2020	Rendiconto 2021	variazione
101	redditi da lavoro dipendente	1.721.152,13	1.723.037,87	1.885,74
102	imposte e tasse a carico ente	104.800,61	122.846,70	18.046,09
103	acquisto beni e servizi	3.805.298,32	4.186.545,53	381.247,21
104	trasferimenti correnti	1.049.078,50	820.070,44	-229.008,06
105	trasferimenti di tributi			0,00
106	fondi perequativi			0,00
107	interessi passivi	169.222,23	157.955,82	-11.266,41
108	altre spese per redditi di capitale			0,00
109	rimborsi e poste correttive delle entrate	9.581,22	31.813,58	22.232,36
110	altre spese correnti	206.155,69	155.844,66	-50.311,03
TOTALE		**€ 7.065.288,70**	**€ 7.198.114,60**	132.825,90

Spese in c/capitale

La comparazione delle spese correnti, riclassificate per macro aggregati, impegnate negli ultimi due esercizi evidenzia:

Macroaggregati - spesa c/capitale		Rendiconto 2020	Rendiconto 2021	variazione
201	Tributi in conto capitale a carico dell'ente			0,00
202	Investimenti fissi lordi e acquisto di terreni	970.802,24	3.534.810,36	2.564.008,12
203	Contributi agli iinvestimenti			0,00
204	Altri trasferimenti in conto capitale			0,00
205	Altre spese in conto capitale		13.415,50	13.415,50
TOTALE		**€ 970.802,24**	**€ 3.548.225,86**	2.577.423,62

Spese per il personale

La spesa per redditi di lavoro dipendente sostenuta nell'anno 2021, e le relative assunzioni hanno rispettato:

- i vincoli disposti dall'art. 3, comma 5 e 5 quater del d.l. 90/2014;
- l'obbligo di riduzione della spesa di personale disposto dall'art. 1 comma 557 della Legge 296/2006 rispetto a valore medio del triennio 2011/2013 che risulta di euro 1.957.505,91;
- i vincoli disposti dall'art. 9, comma 28 del d.l. 78/2010 sulla spesa per personale a tempo determinato, con convenzioni o con contratti di collaborazione coordinata e continuativa; che obbligano a non superare la spesa dell'anno 2009;
- l'art.40 del d. lgs. 165/2001;
- l'ammontare complessivo delle risorse destinate annualmente al trattamento accessorio del personale come previsto dal comma 2 dell'art.23 del d.lgs. 75/2017 assumendo a riferimento l'esercizio 2016.

Gli oneri della contrattazione decentrata impegnati nell'anno 2018, non superano il corrispondente importo impegnato per l'anno 2016 e sono automaticamente ridotti in misura proporzionale alla

riduzione del personale in servizio, tenendo conto del personale assumibile ai sensi della normativa vigente, come disposto dall'art.9 del d.l. 78/2010.

I limiti di cui sopra non si applicano alle assunzioni di personale appartenente alle categorie protette ai fini della copertura delle quote d'obbligo (art.3 comma 6 d.l. 90/2014)

L'Ente, con riferimento a quanto previsto dal Dl 34/2019, si colloca nella fascia F. Sulla deliberazione del Piano del fabbisogno di personale 2021-2023 è stato rilasciato apposito parere/asseverazione n. 33 in data 15 aprile 2021.

L'Organo di revisione ha verificato che la spesa di personale sostenuta nell'anno 2021 ***rientra*** nei limiti di cui all'art.1, comma 557, 557 quater, 562 della Legge 296/2006.

	Media 2011/2013	**rendiconto 2021**
	2008 per enti non soggetti al patto	
Spese macroaggregato 101	€ 1.957.505,91	1.723.037,87
Spese macroaggregato 103		
Irap macroaggregato 102		122.846,70
Altre spese: reiscrizioni imputate all'esercizio successivo		
Altre spese: da specificare……		
Altre spese: da specificare……		
Altre spese: da specificare……		
Totale spese di personale (A)	**€ 1.957.505,91**	**€ 1.845.884,57**
(-) Componenti escluse (B)		
(-) Maggior spesa per personale a tempo indet artt.4-5 DM 17.3.2020 (C)		
(=) Componenti assoggettate al limite di spesa A-B -C	**€ 1.957.505,91**	**€ 1.845.884,57**
(ex art. 1, commi 557-quater, 562 legge n. 296/ 2006)		

L'Organo di revisione ***ha*** certificato la costituzione del fondo per il salario accessorio.

L'Organo di revisione ***ha*** rilasciato il parere sull'accordo decentrato integrativo, verbale n. 59 del 10 dicembre 2021.

SERVIZI CONTO TERZI E PARTITE DI GIRO

L'Organo di revisione ha provveduto ad accertare l'equivalenza tra gli accertamenti e gli impegni di spesa dei capitoli relativi ai servizi per conto terzi e risultano ***essere*** equivalenti.

L'Organo di revisione ha verificato che la contabilizzazione delle poste inserite tra i servizi per conto di terzi e le partite di giro è conforme con quanto stabilito dal principio contabile applicato 4/2, par. 7.

VERIFICA RISPETTO AI VINCOLI IN MATERIA DI CONTENIMENTO DELLE SPESE

L'Organo di revisione ha inoltre verificato il rispetto delle disposizioni in materia di consulenza informatica previsti dall'art. 1, commi 146 e 147 della legge 24 dicembre 2012 n. 228, nonché i vincoli di cui al comma 512 e seguenti della Legge 208/2015 in materia di acquisto di beni e servizi informatici.

L'Organo di revisione ha verificato il rispetto dell'obbligo di trasmettere alla Corte dei conti gli atti di importo superiore a 5mila euro riferiti a spese per studi e incarichi di consulenza (art. 1, comma 173, legge 266/2005).

L'Organo di revisione ha verificato il rispetto dell'obbligo di certificazione delle spese di rappresentanza previsto all'articolo 16, comma 26, del decreto-legge 13 agosto 2011, convertito, con modificazioni ed integrazioni, dalla legge 14 settembre 2011, n. 148.

RAPPORTI CON ORGANISMI PARTECIPATI

Verifica rapporti di debito e credito con i propri enti strumentali e le società controllate e partecipate

Crediti e debiti reciproci

L'Organo di revisione, ai sensi dell'art.11, comma 6 lett. J del d.lgs.118/2011, ha verificato che è stata effettuata la conciliazione dei rapporti creditori e debitori tra l'Ente e gli organismi partecipati.

Costituzione di società e acquisto di partecipazioni societarie

L'Ente, nel corso dell'esercizio 2021, ***non ha proceduto*** alla costituzione di una nuova/nuove società o all'acquisizione di una nuova/nuove partecipazioni societarie.

Razionalizzazione periodica delle partecipazioni pubbliche

L'Ente ha provveduto in data 20 dicembre 2021 (deliberazione di consiglio comunale n. 32) all'analisi dell'assetto complessivo di tutte le partecipazioni possedute, dirette e indirette, predisponendo, ove ne ricorrano i presupposti, un piano di riassetto per la loro razionalizzazione. Sulla citata deliberazione il revisore ha espresso il parere n. 58 in data 10 dicembre 2021.

STATO PATRIMONIALE

Nello stato patrimoniale sono rilevati gli elementi dell'attivo e del passivo, nonché le variazioni che gli elementi patrimoniali hanno subito per effetto della gestione.

I valori patrimoniali al 31/12/2021 e le variazioni rispetto all' anno precedente sono così rilevati:

Attivo e tendenza in atto

Denominazione		2020	2021	Variazione
Crediti verso P.A fondo dotazione	(+)	0,00	0,00	0,00
Immobilizzazioni immateriali	(+)	86.134,00	65.548,34	-20.585,66
Immobilizzazioni materiali	(+)	33.524.664,11	36.229.909,46	2.705.245,35
Immobilizzazioni finanziarie	(+)	338.223,27	338.223,27	0,00
Rimanenze	(+)	0,00	0,00	0,00
Crediti	(+)	5.234.505,17	8.613.359,55	3.378.854,38
Attività finanz.non immobilizzate	(+)	0,00	0,00	0,00
Disponibilità liquide	(+)	6.564.334,35	7.389.655,11	825.320,76
Ratei e risconti attivi	(+)	28.978,75	28.490,73	-488,02
Totale		**45.776.839,65**	**52.665.186,46**	**6.888.346,81**



Passivo e tendenza in atto

Denominazione		2020	2021	Variazione
Fondo di dotazione	(+)	-10.111.115,19	0,00	10.111.115,19
Riserve	(+)	25.798.344,40	25.639.000,81	-159.343,59
Risultato economico esercizio	(+)	-25.403,29	216.787,16	242.190,45
Risultato economico es. prec.	(+)	0,00	284.693,32	284.693,32
Riserve neg. per beni indisponibili	(+)	0,00	-10.197.397,61	-10.197.397,61
Patrimonio netto		15.661.825,92	15.943.083,68	281.257,76
Fondo per rischi ed oneri	(+)	375.165,57	576.723,30	201.557,73
Trattamento di fine rapporto	(+)	0,00	0,00	0,00
Debiti	(+)	14.805.124,02	17.406.451,63	2.601.327,61
Ratei e risconti passivi	(+)	14.934.724,14	18.738.927,85	3.804.203,71
Totale		**45.776.839,65**	**52.665.186,46**	**6.888.346,81**

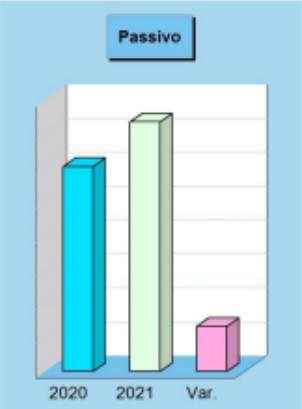

Attivo

Denominazione		2021
Crediti verso P.A. fondo di dotazione	(+)	0,00
Immobilizzazioni immateriali	(+)	65.548,34
Immobilizzazioni materiali	(+)	36.229.909,46
Immobilizzazioni finanziarie	(+)	338.223,27
Rimanenze	(+)	0,00
Crediti	(+)	8.613.359,55
Attività finanziarie non immobilizzate	(+)	0,00
Disponibilità liquide	(+)	7.389.655,11
Ratei e risconti attivi	(+)	28.490,73
Totale		**52.665.186,46**

Passivo + Patrimonio netto

Denominazione		2021
Fondo di dotazione	(+)	0,00
Riserve	(+)	25.639.000,81
Risultato economico dell'esercizio	(+)	216.787,16
Risultato economico es. precedenti	(+)	284.693,32
Riserve negative per beni indisponibili	(+)	-10.197.397,61
Patrimonio netto		15.943.083,68
Fondo per rischi ed oneri	(+)	576.723,30
Trattamento di fine rapporto	(+)	0,00
Debiti	(+)	17.406.451,63
Ratei e risconti passivi	(+)	18.738.927,85
Totale		**52.665.186,46**

L'Organo di Revisione ha verificato che gli inventari ***non sono aggiornati*** con riferimento al 31/12/2021.

L'ente ***non si è dotato*** di idonee procedure contabili per la compilazione e la tenuta dell'inventario: ***non esistono*** rilevazioni sistematiche ed aggiornate sullo stato della effettiva consistenza del patrimonio dell'ente.

L'Organo di revisione ha verificato che l'ente **non ha** effettuato la conciliazione fra inventario contabile e inventario fisico.

Si ribadisce che gli inventari devono essere annualmente aggiornati sulla base delle variazioni intervenute rispetto alla consistenza iniziale. Le variazioni devono essere riconciliate con le scritture patrimoniali.

È stato effettuato il confronto tra il fondo crediti di dubbia esigibilità e il fondo svalutazione crediti.

Il fondo svalutazione crediti di euro 1.312.462,16 è stato portato in detrazione delle voci di credito a cui si riferisce ed **è** pari al FCDE accantonato nel risultato di amministrazione.

PASSIVO

Patrimonio netto

Le principali variazioni rispetto all'esercizio precedente sono le seguenti:

		STATO PATRIMONIALE (PASSIVO)	2021	2020
		A) PATRIMONIO NETTO		
I		Fondo di dotazione	0,00	-10.111.115,19
II		Riserve	25.639.000,81	25.449.458,93
	b	*da capitale*	*0,00*	*0,00*
	c	*da permessi di costruire*	*0,00*	*0,00*
	d	*riserve indisponibili per beni demaniali e patrimoniali indisponibili e per i beni culturali*	*25.639.000,81*	*25.488.247,79*
	e	*altre riserve indisponibili*	*0,00*	*-38.788,86*
	f	*altre riserve disponibili*	*0,00*	*0,00*
III		Risultato economico dell'esercizio	216.787,16	-25.403,29
IV		Risultati economici di esercizi precedenti	284.693,32	348.885,47
V		Riserve negative per beni indisponibili	-10.197.397,61	0,00
		TOTALE PATRIMONIO NETTO (A)	**15.943.083,68**	**15.661.825,92**
		B) FONDI PER RISCHI ED ONERI		

Fondi per rischi e oneri e Debiti

Le principali variazioni rispetto all'esercizio precedente sono le seguenti:

		B) FONDI PER RISCHI ED ONERI		
1		Per trattamento di quiescenza	0,00	7.027,95
2		Per imposte	0,00	0,00
3		Altri	576.723,30	368.137,62
		TOTALE FONDI RISCHI ED ONERI (B)	**576.723,30**	**375.165,57**
		C) TRATTAMENTO DI FINE RAPPORTO		
		TOTALE T.F.R. (C)	**0,00**	**0,00**
		D) DEBITI (1)		
1		Debiti da finanziamento	5.099.000,91	5.342.762,15
	a	*prestiti obbligazionari*	*0,00*	*0,00*
	b	*v/ altre amministrazioni pubbliche*	*0,00*	*0,00*
	c	*verso banche e tesoriere*	*0,00*	*0,00*
	d	*verso altri finanziatori*	*5.099.000,91*	*5.342.762,15*
2		Debiti verso fornitori	9.514.771,05	6.938.870,37
3		Acconti	0,00	0,00
4		Debiti per trasferimenti e contributi	585.400,49	478.920,96
	a	*enti finanziati dal servizio sanitario nazionale*	*0,00*	*0,00*
	b	*altre amministrazioni pubbliche*	*138.653,52*	*126.829,96*
	c	*imprese controllate*	*0,00*	*0,00*
	d	*imprese partecipate*	*0,00*	*0,00*
	e	*altri soggetti*	*446.746,97*	*352.091,00*
5		Altri debiti	2.207.279,18	2.044.570,54
	a	*tributari*	*128.916,38*	*106.929,88*
	b	*verso istituti di previdenza e sicurezza sociale*	*297.405,70*	*272.065,69*
	c	*per attività svolta per c/terzi (2)*	*0,00*	*0,00*
	d	*altri*	*1.780.957,10*	*1.665.574,97*
		TOTALE DEBITI (D)	**17.406.451,63**	**14.805.124,02**

Ratei, risconti e contributi agli investimenti

		E) RATEI E RISCONTI E CONTRIBUTI AGLI INVESTIMENTI		
I		Ratei passivi	0,00	0,00
II		Risconti passivi	18.738.927,85	14.934.724,14
1		Contributi agli investimenti	18.738.927,85	14.934.724,14
	a	*da altre amministrazioni pubbliche*	*18.704.974,73*	*14.934.724,14*
	b	*da altri soggetti*	*33.953,12*	*0,00*
2		Concessioni pluriennali	0,00	0,00
3		Altri risconti passivi	0,00	0,00
		TOTALE RATEI E RISCONTI (E)	**18.738.927,85**	**14.934.724,14**

CONTO ECONOMICO

Nel conto economico della gestione sono rilevati i componenti positivi e negativi secondo criteri di competenza economica così sintetizzati:

Ricavi complessivi e tendenza in atto

Denominazione		2020	2021	Variazione
Ricavi caratteristici	(+)	8.447.372,84	8.088.920,33	-358.452,51
Gestione caratteristica		8.447.372,84	8.088.920,33	-358.452,51
Ricavi finanziari	(+)	0,00	2,38	2,38
Rettifiche positive di valore	(+)	0,00	0,00	0,00
Gestione finanziaria e rettifiche		0,00	2,38	2,38
Ricavi straordinari	(+)	408.763,68	433.661,50	24.897,82
Gestione straordinaria		408.763,68	433.661,50	24.897,82
Ricavi complessivi		**8.856.136,52**	**8.522.584,21**	**-333.552,31**

Costi complessivi e tendenza in atto

Denominazione		2020	2021	Variazione
Costi caratteristici	(+)	8.270.148,52	7.954.890,74	-315.257,78
Gestione caratteristica		8.270.148,52	7.954.890,74	-315.257,78
Costi finanziari	(+)	169.222,23	182.233,82	13.011,59
Rettifiche negative di valore	(+)	0,00	0,00	0,00
Gestione finanziaria e rettifiche		169.222,23	182.233,82	13.011,59
Costi straordinari	(+)	347.618,45	58.954,23	-288.664,22
Gestione straordinaria		347.618,45	58.954,23	-288.664,22
Costi complessivi		**8.786.989,20**	**8.196.078,79**	**-590.910,41**

Ricavi

Denominazione		2021
Ricavi caratteristici	(+)	8.088.920,33
Gestione caratteristica		8.088.920,33
Ricavi finanziari	(+)	2,38
Rettifiche positive di valore	(+)	0,00
Gestione finanziaria e rettifiche		2,38
Ricavi straordinari	(+)	433.661,50
Gestione straordinaria		433.661,50
Totale ricavi		**8.522.584,21**
Utile esercizio		**216.787,16**

Costi

Denominazione		2021
Costi caratteristici	(+)	7.954.890,74
Gestione caratteristica		7.954.890,74
Costi finanziari	(+)	182.233,82
Rettifiche negative di valore	(+)	0,00
Gestione finanziaria e rettifiche		182.233,82
Costi straordinari	(+)	58.954,23
Gestione straordinaria		58.954,23
Imposte	(+)	109.718,26
Totale costi		**8.305.797,05**
Perdita esercizio		-

Il conto economico è stato formato sulla base del sistema contabile concomitante integrato con la contabilità finanziaria (attraverso la matrice di correlazione di Arconet) e con la rilevazione, con la tecnica della partita doppia delle scritture di assestamento e rettifica.

Nella predisposizione del conto economico sono stati rispettati i principi di competenza economica ed in particolare i criteri di valutazione e classificazione indicati nei punti da 4.1 a 4.36, del principio contabile applicato n.4/3.

In merito al risultato economico conseguito nel 2021 si rileva un netto miglioramento rispetto all'esercizio precedente. L'esercizio 2020 ha chiuso con una perdita di euro -25.403 mentre nell'esercizio chiuso al 31 dicembre 2021 è stato conseguito un risultato positivo (utile) di euro 216.787. Complessivamente il risultato del 2021 è migliorato di euro 242.190 rispetto all'esercizio precedente.

Il miglioramento del risultato della gestione (differenza fra componenti positivi e componenti negativi) rispetto all'esercizio precedente è motivato dai seguenti elementi: a fronte di una contrazione dei ricavi di euro 333.552 i costi sono diminuiti di euro 590.910. Il risultato positivo è stato determinato dal miglioramento della gestione straordinaria: il totale proventi ed oneri straordinari (E) nel 2020 era pari a euro 61.145, nell'esercizio 2021 è risultato di euro 374.707 con un delta di euro 313.562.

RELAZIONE DELLA GIUNTA AL RENDICONTO

L'Organo di revisione prende atto che l'ente ha predisposto la relazione della giunta in aderenza a quanto previsto dall'art. 231 del TUEL, secondo le modalità previste dall'art.11, comma 6 del d.lgs.118/2011 e dal punto 13.1 del principio contabile all.4/1 e che la relazione è composta da

a) il conto del bilancio relativo alla gestione finanziaria e i relativi riepiloghi,

b) il quadro generale riassuntivo,

c) la verifica degli equilibri,

d) il conto economico,

e) lo stato patrimoniale.

Nella relazione ***sono*** illustrati, i criteri di valutazione utilizzati, la gestione dell'ente nonché i fatti di rilievo verificatisi dopo la chiusura dell'esercizio.

RILIEVI, CONSIDERAZIONI E PROPOSTE

L'Organo di Revisione riporta, in base a quanto esposto in analisi nei punti precedenti, e sulla base delle verifiche di regolarità amministrativa e contabile effettuate durante l'esercizio, considerazioni e proposte tendenti a conseguire efficienza ed economicità della gestione.

L'Organo di Revisione fornisce all'organo politico dell'Ente il supporto fondamentale alla sua funzione di indirizzo e controllo per le scelte di politica economica e finanziaria. In particolare, gli aspetti che devono essere curati sono i seguenti:
- analisi e valutazione dei risultati finanziari ed economici generali e di dettaglio della gestione diretta ed indiretta dell'ente;
- incentivare notevolmente la riscossione dei residui attivi in generale, con particolare attenzione a quelli più vecchi;
- migliorare decisamente la riscossione coattiva delle somme accertate relative agli anni precedenti riferite in particolare alle imposte ICI/IMU e alla tassa TARSU/TARI;
- subordinare gli impegni di spesa corrente finanziati da entrate derivanti da recupero da evasione tributaria, trasferimenti da privati, sanzioni al Codice della strada, alla effettiva riscossione delle medesime;
- necessità di aggiornare con cadenza annuale gli inventari dei beni comunali come stabilito dall'art. 230 del Tuel e dal D.L.gs. n. 118/2011;
- ottimizzare le misure organizzative per garantire il tempestivo pagamento delle somme dovute per somministrazioni, forniture ed appalti: i responsabili della spesa hanno l'obbligo di accertare preventivamente che il programma dei conseguenti pagamenti sia compatibile con i relativi stanziamenti di cassa ovvero quanto previsto dall'art.183 c.8 TUEL.

Si propone di accantonare una parte dell'avanzo di amministrazione disponibile per le finalità indicate nella presente relazione in particolare per **accantonamento per gli aumenti contrattuali del personale dipendente**.

CONCLUSIONI

Tenuto conto di tutto quanto esposto, rilevato e proposto si attesta la corrispondenza del rendiconto alle risultanze della gestione e si esprime **giudizio positivo** per l'approvazione del rendiconto dell'esercizio finanziario 2021.

L'ORGANO DI REVISIONE

Firmato digitalmente da: EUGENIO COLACICCO
Ruolo: Dottore Commercialista
Organizzazione: ODCEC CASSINO/90024230600
Data: 19/04/2022 13:47:25

ACCERTAMENTI ASSUNTI NELL'ESERCIZIO DI RIFERIMENTO E NEGLI ESERCIZI PRECEDENTI IMPUTATI ALL'ANNO SUCCESSIVO CUI SI RIFERISCE IL RENDICONTO E SEGUENTI

	TITOLI E TIPOLOGIE DI ENTRATA	2022		2023		Anni successivi
		Previsioni di competenza del bilancio pluriennale	Accertamenti	Previsioni di competenza del bilancio pluriennale	Accertamenti	Accertamenti
	TITOLO 1 - Entrate correnti di natura tributaria, contributiva e perequativa					
10101	Tipologia 101: Imposte, tasse e proventi assimilati	4.963.758,06	0,00	4.963.758,06	0,00	0,00
10102	Tipologia 102: Tributi destinati al finanziamento della sanità (solo per le Regioni)	0,00	0,00	0,00	0,00	0,00
10103	Tipologia 103: Tributi devoluti e regolati alle autonomie speciali (solo per le Regioni)	0,00	0,00	0,00	0,00	0,00
10104	Tipologia 104: Compartecipazioni di tributi	0,00	0,00	0,00	0,00	0,00
10301	Tipologia 301: Fondi perequativi da Amministrazioni Centrali	1.018.351,45	0,00	1.018.351,45	0,00	0,00
10302	Tipologia 302: Fondi perequativi dalla Regione o Provincia autonoma	0,00	0,00	0,00	0,00	0,00
10000	**Totale TITOLO 1**	**5.982.109,51**	**0,00**	**5.982.109,51**	**0,00**	**0,00**
	TITOLO 2 - Trasferimenti correnti					
20101	Tipologia 101: Trasferimenti correnti da Amministrazioni pubbliche	2.956.904,47	402.321,25	2.956.904,47	0,00	0,00
20102	Tipologia 102: Trasferimenti correnti da Famiglie	20.000,00	0,00	20.000,00	0,00	0,00
20103	Tipologia 103: Trasferimenti correnti da Imprese	0,00	0,00	0,00	0,00	0,00
20104	Tipologia 104: Trasferimenti correnti da Istituzioni Sociali Private	0,00	0,00	0,00	0,00	0,00
20105	Tipologia 105: Trasferimenti correnti dalla UE e dal Resto del Mondo	0,00	0,00	0,00	0,00	0,00
20000	**Totale TITOLO 2**	**2.976.904,47**	**402.321,25**	**2.976.904,47**	**0,00**	**0,00**
	TITOLO 3 - Entrate extratributarie					
30100	Tipologia 100: Vendita di beni e servizi e proventi derivanti dalla gestione dei beni	1.135.700,00	0,00	1.135.700,00	0,00	0,00
30200	Tipologia 200: Proventi derivanti dall'attività di controllo e repressione delle irregolarità e degli illeciti	213.000,00	0,00	213.000,00	0,00	0,00
30300	Tipologia 300: Interessi attivi	17.850,00	0,00	17.850,00	0,00	0,00
30400	Tipologia 400: Altre entrate da redditi di capitale	10.000,00	0,00	10.000,00	0,00	0,00
30500	Tipologia 500: Rimborsi e altre entrate correnti	50.000,00	0,00	50.000,00	0,00	0,00
30000	**Totale TITOLO 3**	**1.426.550,00**	**0,00**	**1.426.550,00**	**0,00**	**0,00**
	TITOLO 4 - Entrate in conto capitale					
40100	Tipologia 100: Tributi in conto capitale	620.000,00	0,00	620.000,00	0,00	0,00
40200	Tipologia 200: Contributi agli investimenti	45.939.891,82	0,00	31.510.312,92	0,00	0,00
40300	Tipologia 300: Altri trasferimenti in conto capitale	0,00	0,00	0,00	0,00	0,00
40400	Tipologia 400: Entrate da alienazione di beni materiali e immateriali	100.000,00	0,00	100.000,00	0,00	0,00
40500	Tipologia 500: Altre entrate in conto capitale	0,00	0,00	0,00	0,00	0,00
40000	**Totale TITOLO 4**	**46.659.891,82**	**0,00**	**32.230.312,92**	**0,00**	**0,00**

ACCERTAMENTI ASSUNTI NELL'ESERCIZIO DI RIFERIMENTO E NEGLI ESERCIZI PRECEDENTI IMPUTATI ALL'ANNO SUCCESSIVO CUI SI RIFERISCE IL RENDICONTO E SEGUENTI

TITOLI E TIPOLOGIE DI ENTRATA		2022		2023		Anni successivi
		Previsioni di competenza del bilancio pluriennale	Accertamenti	Previsioni di competenza del bilancio pluriennale	Accertamenti	Accertamenti
	TITOLO 5 - Entrate da riduzioni di attività finanziarie					
50100	Tipologia 100: Alienazione di attività finanziarie	0,00	0,00	0,00	0,00	0,00
50200	Tipologia 200: Riscossioni crediti di breve termine	0,00	0,00	0,00	0,00	0,00
50300	Tipologia 300: Riscossione crediti di medio-lungo termine	0,00	0,00	0,00	0,00	0,00
50400	Tipologia 400: Altre entrate per riduzione di attività finanziarie	0,00	0,00	0,00	0,00	0,00
50000	**Totale TITOLO 5**	**0,00**	**0,00**	**0,00**	**0,00**	**0,00**
	TITOLO 6 - Accensioni prestiti					
60100	Tipologia 100: Emissione di titoli obbligazionari	0,00	0,00	0,00	0,00	0,00
60200	Tipologia 200: Accensione Prestiti a breve termine	0,00	0,00	0,00	0,00	0,00
60300	Tipologia 300: Accensione Mutui e altri finanziamenti a medio lungo termine	0,00	0,00	0,00	0,00	0,00
60400	Tipologia 400: Altre forme di indebitamento	0,00	0,00	0,00	0,00	0,00
60000	**Totale TITOLO 6**	**0,00**	**0,00**	**0,00**	**0,00**	**0,00**
	TITOLO 9 - Entrate per conto terzi e partite di giro					
90100	Tipologia 100: Entrate per partite di giro	1.250.000,00	0,00	1.250.000,00	0,00	0,00
90200	Tipologia 200: Entrate per conto terzi	620.000,00	0,00	620.000,00	0,00	0,00
90000	**Totale TITOLO 9**	**1.870.000,00**	**0,00**	**1.870.000,00**	**0,00**	**0,00**
	TOTALE ACCERTAMENTI	**58.915.455,80**	**402.321,25**	**44.485.876,90**	**0,00**	**0,00**

COMUNE DI ITRI

PROVINCIA DI LATINA

ATTESTAZIONE TEMPI MEDI DI PAGAMENTO - ANNO 2021

(ai sensi del D.L. n. 66/2014, conv. in legge n. 89/2014)

Elaborazione di tutti i pagamenti (compensazione tra i pagamenti effettuati in ritardo e i pagamenti effettuati entro la scadenza)

a) Numero pagamenti : 2.268
b) Totale pagamenti: € 4.862.478,06
c) coefficiente di calcolo: (Importo * GG ritardo) : € 58.959.927,07
d) Indicatore tempestività di pagamento (c/b): **12,13** (Dato da comunicare come previsto dal D.p.c.m. del 22/09/2014)

Il Responsabile del Servizio Finanziario
D.ssa Vincenzina Marra

COMUNE DI ITRI - Provincia di Latina -

Il Sindaco
Giovanni Agresti

Piazza Umberto I – 04020 Itri (LT) – tel. 0771732228 fax 0771729903 email: finanze@comune.itri.lt.it

IFEL OBIETTIVI per il SOCIALE

1 - QUADRO DI AUTODIAGNOSI DEL NUMERO DI UTENTI SERVITI

Comune

			ITRI
	N° di utenti serviti 2019	N° di utenti serviti 2021	N° utenti con bisogni inevasi 2021 (*)
M12 - Utenti famiglia e minori	97	106	0
M15 - Utenti disabili	25	27	0
M18 - Utenti con dipendenze e salute mentale	7	7	0
M21 - Utenti anziani	30	33	0
M24 - Utenti immigrati e nomadi	52	63	0
M27 - Utenti povertà, disagio adulti e senza dimora	5	6	0
M30 - Utenti Multiutenza	10	12	0
M35 - Utenti famiglia e minori	100	247	0
M36 - Utenti disabili	9	13	0
M37 - Utenti con dipendenze e salute mentale	3	3	0
M38 - Utenti anziani	3	4	0
M39 - Utenti immigrati e nomadi	39	49	0
M40 - Utenti povertà, disagio adulti e senza dimora	5	6	0
M41 - Utenti Multiutenza	6	8	0
M44 - Utenti famiglia e minori	0	0	0
M47 - Utenti disabili	3	3	0
M50 - Utenti con dipendenze e salute mentale	0	1	0
M53 - Utenti anziani	4	4	0
M56 - Utenti immigrati e nomadi	0	0	0
M59 - Utenti povertà, disagio adulti e senza dimora	0	0	0
R01 - Utenti Multiutenza	1	2	0

R02 - TOTALE UTENTI	399	594	0

(*) Liste di attesa/stime comunali.

R03 - Numero di abitanti 2021	10276
R04 - Livello di servizio effettivo 2021 (% di utenti serviti rispetto alla popolazione)	5,78
R05 - Livello di servizio di riferimento 2021 (% di utenti figurativi standard rispetto alla popolazione)	7,12

Nel 2021 il livello di servizio effettivo dall'ente locale è risultato inferiore al livello di servizio di riferimento.

L'ente locale deve quindi procedere alla compilazione del quadro 2 di autodiagnosi della spesa per il sociale.

2 - QUADRO DI AUTODIAGNOSI DELLA SPESA PER IL SOCIALE

R06 - Fabbisogno standard del sociale + Fondo del sociale 2021	784.625,74
R07 - Spesa storica 2017 calcolata con il questionario dei fabbisogni standard	33.900,00
R08 - Risorse aggiuntive effettive del sociale assegnate per il 2021	61.873,44

**Nel 2017 la spesa dell'ente locale è risultata inferiore al livello del fabbisogno standard per la funzione servizi sociali.
Di conseguenza, a fronte delle risorse aggiuntive effettive assegnate per il 2021 da rendicontare (61.873,44 euro), l'ente locale può incrementare l'offerta di servizi attraverso utenti aggiuntivi rispetto al 2019 e/o
raggiungere obiettivi qualitativi in termini di significativo miglioramento dei servizi sociali e/o
aumentare il numero di assistenti sociali e/o di altre figure professionali.**

L'ente locale deve quindi procedere alla compilazione del quadro 3 degli obiettivi di servizio 2021 e del Quadro 4 di relazione in formato strutturato.

3 - QUADRO DEGLI OBIETTIVI DI SERVIZIO 2021

R09 - Risorse aggiuntive effettive del sociale assegnate per il 2021 da rendicontare: 61.873,44

OBIETTIVI DI SERVIZIO QUALITATIVI 2021	Numero	Spesa aggiuntiva	N° Utenti aggiuntivi
R10 - Assistenti sociali aggiuntivi (per raggiungimento soglia 1:6500 ab.)		0,00 €	0
R11 - Altre figure professionali (educatori, ecc.) aggiuntive		0,00 €	0
R12 - Interventi per un significativo miglioramento dei servizi sociali		€	0

OBIETTIVO DI SERVIZIO QUANTITATIVI 2021	Spesa aggiuntiva	N° Utenti aggiuntivi
R13 - Utenti aggiuntivi 2021 rispetto al 2019	209.040,00 €	195
R14 - Risorse aggiuntive trasferite all'Ambito territoriale sociale	€	0

	Spesa aggiuntiva	N° Utenti aggiuntivi
R15 -TOTALE OBIETTIVI DI SERVIZIO 2021	209.040,00	195

Nel 2021 l'ente locale ha rendicontato la spesa del sociale aggiuntiva coerentemente con le maggiori risorse assegnate.

L'ente locale può quindi procedere alla compilazione del quadro 4

4 - QUADRO DELLA RELAZIONE IN FORMATO STRUTTURATO

Il livello di spesa dell'ente locale è inferiore al fabbisogno e il livello di servizi convenzionalmente calcolato è più basso a quello di riferimento a causa di:		
R34	NO	Scelta di amministrazione, dovuta ad una particolare configurazione delle preferenze locali, di destinare le risorse ad altre funzioni
R35	SI	Presenza sul territorio di reti di volontariato/dei servizi del terzo settore ben sviluppate che forniscono prestazioni simili sostitutive

Difficoltà di avviare il servizio sociale adeguato a causa di mancanza del personale specializzato, quali:		
R36	NO	Assistenti sociali
R37	NO	Altro personale qualificato
R38	NO	Mancanza/carenza del sistema sociale integrato attraverso l'ambito sociale; mancanza/carenza di accreditamenti presso le strutture private che erogano servizio sociali
R39	NO	Altro (specificare nel campo della relazione in formato libero)

R40 - RELAZIONE IN FORMATO LIBERO (massimo 6.000 caratteri)

COMPOSIZIONE PER MISSIONI E PROGRAMMI DEL FONDO PLURIENNALE VINCOLATO DELL'ESERCIZIO 2021

	MISSIONI E PROGRAMMI	Fondo pluriennale vincolato al 31 dicembre dell'esercizio 2020	Spese impegnate negli esercizi precedenti e imputate all'esercizio 2021 e coperte dal fondo pluriennale vincolato	Riaccertamento degli impegni di cui alla lettera b) effettuata nel corso dell'esercizio 2021 (cd. economie di impegno)	Riaccertamento degli impegni di cui alla lettera b) effettuata nel corso dell'esercizio 2021 (cd. economie di impegno) su impegni pluriennali finanziati dal FPV e imputati agli esercizi successivi al 2021	Quota del fondo pluriennale vincolato al 31 dicembre dell'esercizio 2020 rinviata all'esercizio 2022 e successivi	Spese impegnate nell'esercizio 2021 con imputazione all'esercizio 2022 e coperte dal fondo pluriennale vincolato	Spese impegnate nell'esercizio 2021 con imputazione all'esercizio 2023 e coperte dal fondo pluriennale vincolato	Spese impegnate nell'esercizio 2021 con imputazione a esercizi successivi a quelli considerati nel bilancio pluriennale e coperte dal fondo pluriennale vincolato	Fondo pluriennale vincolato al 31 dicembre dell'esercizio 2021
		(a)	(b)	(x)	(y)	(c) = (a)-(b)-(x)-(y)	(d)	(e)	(f)	(g) = (c)+(d)+(e)+(f)
01	**MISSIONE 1 - Servizi istituzionali, generali e di gestione**									
01	Organi istituzionali	0,00	0,00	0,00	0,00	0,00	0,00	0,00	0,00	0,00
02	Segreteria generale	0,00	0,00	0,00	0,00	0,00	0,00	0,00	0,00	0,00
03	Gestione economica, finanziaria, programmazione e provveditorato	0,00	0,00	0,00	0,00	0,00	0,00	0,00	0,00	0,00
04	Gestione delle entrate tributarie e servizi fiscali	0,00	0,00	0,00	0,00	0,00	0,00	0,00	0,00	0,00
05	Gestione dei beni demaniali e patrimoniali	292.601,69	292.601,69	0,00	0,00	0,00	1.679.147,51	0,00	0,00	1.679.147,51
06	Ufficio tecnico	0,00	0,00	0,00	0,00	0,00	0,00	0,00	0,00	0,00
07	Elezioni e consultazioni popolari - Anagrafe e stato civile	0,00	0,00	0,00	0,00	0,00	0,00	0,00	0,00	0,00
08	Statistica e sistemi informativi	0,00	0,00	0,00	0,00	0,00	0,00	0,00	0,00	0,00
09	Assistenza tecnico-amministrativa agli enti locali	0,00	0,00	0,00	0,00	0,00	0,00	0,00	0,00	0,00
10	Risorse umane	0,00	0,00	0,00	0,00	0,00	0,00	0,00	0,00	0,00
11	Altri servizi generali	0,00	0,00	0,00	0,00	0,00	0,00	0,00	0,00	0,00
	Totale MISSIONE 1 - Servizi istituzionali, generali e di gestione	**292.601,69**	**292.601,69**	**0,00**	**0,00**	**0,00**	**1.679.147,51**	**0,00**	**0,00**	**1.679.147,51**
02	**MISSIONE 2 - Giustizia**									
01	Uffici giudiziari	0,00	0,00	0,00	0,00	0,00	0,00	0,00	0,00	0,00
02	Casa circondariale ed altri servizi	0,00	0,00	0,00	0,00	0,00	0,00	0,00	0,00	0,00
	Totale MISSIONE 2 - Giustizia	**0,00**	**0,00**	**0,00**	**0,00**	**0,00**	**0,00**	**0,00**	**0,00**	**0,00**
03	**MISSIONE 3 - Ordine pubblico e sicurezza**									
01	Polizia locale e amministrativa	0,00	0,00	0,00	0,00	0,00	0,00	0,00	0,00	0,00
02	Sistema integrato di sicurezza urbana	0,00	0,00	0,00	0,00	0,00	0,00	0,00	0,00	0,00
	Totale MISSIONE 3 - Ordine pubblico e sicurezza	**0,00**	**0,00**	**0,00**	**0,00**	**0,00**	**0,00**	**0,00**	**0,00**	**0,00**
04	**MISSIONE 4 - Istruzione e diritto allo studio**									
01	Istruzione prescolastica	444.363,60	200.000,00	0,00	0,00	244.363,60	0,00	0,00	0,00	244.363,60
02	Altri ordini di istruzione non universitaria	0,00	0,00	0,00	0,00	0,00	0,00	0,00	0,00	0,00
04	Istruzione universitaria	0,00	0,00	0,00	0,00	0,00	0,00	0,00	0,00	0,00
05	Istruzione tecnica superiore	0,00	0,00	0,00	0,00	0,00	0,00	0,00	0,00	0,00
06	Servizi ausiliari all'istruzione	0,00	0,00	0,00	0,00	0,00	0,00	0,00	0,00	0,00
07	Diritto allo studio	0,00	0,00	0,00	0,00	0,00	0,00	0,00	0,00	0,00

COMPOSIZIONE PER MISSIONI E PROGRAMMI DEL FONDO PLURIENNALE VINCOLATO DELL'ESERCIZIO 2021

	MISSIONI E PROGRAMMI	Fondo pluriennale vincolato al 31 dicembre dell'esercizio 2020	Spese impegnate negli esercizi precedenti e imputate all'esercizio 2021 e coperte dal fondo pluriennale vincolato	Riaccertamento degli impegni di cui alla lettera b) effettuata nel corso dell'esercizio 2021 (cd. economie di impegno)	Riaccertamento degli impegni di cui alla lettera b) effettuata nel corso dell'esercizio 2021 (cd. economie di impegno) su impegni pluriennali finanziati dal FPV e imputati agli esercizi successivi al 2021	Quota del fondo pluriennale vincolato al 31 dicembre dell'esercizio 2020 rinviata all'esercizio 2022 e successivi	Spese impegnate nell'esercizio 2021 con imputazione all'esercizio 2022 e coperte dal fondo pluriennale vincolato	Spese impegnate nell'esercizio 2021 con imputazione all'esercizio 2023 e coperte dal fondo pluriennale vincolato	Spese impegnate nell'esercizio 2021 con imputazione a esercizi successivi a quelli considerati nel bilancio pluriennale e coperte dal fondo pluriennale vincolato	Fondo pluriennale vincolato al 31 dicembre dell'esercizio 2021
		(a)	(b)	(x)	(y)	(c) = (a)-(b)-(x)-(y)	(d)	(e)	(f)	(g) = (c)+(d)+(e)+(f)
	Totale MISSIONE 4 - Istruzione e diritto allo studio	**444.363,60**	**200.000,00**	**0,00**	**0,00**	**244.363,60**	**0,00**	**0,00**	**0,00**	**244.363,60**
05	**MISSIONE 5 - Tutela e valorizzazione dei beni e delle attività culturali**									
01	Valorizzazione dei beni di interesse storico	0,00	0,00	0,00	0,00	0,00	0,00	0,00	0,00	0,00
02	Attività culturali e interventi diversi nel settore culturale	0,00	0,00	0,00	0,00	0,00	0,00	0,00	0,00	0,00
	Totale MISSIONE 5 - Tutela e valorizzazione dei beni e delle attività culturali	**0,00**	**0,00**	**0,00**	**0,00**	**0,00**	**0,00**	**0,00**	**0,00**	**0,00**
06	**MISSIONE 6 - Politiche giovanili, sport e tempo libero**									
01	Sport e tempo libero	0,00	0,00	0,00	0,00	0,00	0,00	0,00	0,00	0,00
02	Giovani	0,00	0,00	0,00	0,00	0,00	0,00	0,00	0,00	0,00
	Totale MISSIONE 6 - Politiche giovanili, sport e tempo libero	**0,00**	**0,00**	**0,00**	**0,00**	**0,00**	**0,00**	**0,00**	**0,00**	**0,00**
07	**MISSIONE 7 - Turismo**									
01	Sviluppo e valorizzazione del turismo	0,00	0,00	0,00	0,00	0,00	0,00	0,00	0,00	0,00
	Totale MISSIONE 7 - Turismo	**0,00**	**0,00**	**0,00**	**0,00**	**0,00**	**0,00**	**0,00**	**0,00**	**0,00**
08	**MISSIONE 8 - Assetto del territorio ed edilizia abitativa**									
01	Urbanistica e assetto del territorio	410.000,00	410.000,00	0,00	0,00	0,00	0,00	0,00	0,00	0,00
02	Edilizia residenziale pubblica e locale e piani di edilzia economico-popolare	0,00	0,00	0,00	0,00	0,00	0,00	0,00	0,00	0,00
	Totale MISSIONE 8 - Assetto del territorio ed edilizia abitativa	**410.000,00**	**410.000,00**	**0,00**	**0,00**	**0,00**	**0,00**	**0,00**	**0,00**	**0,00**
09	**MISSIONE 9 - Sviluppo sostenibile e tutela del territorio e dell'ambiente**									
01	Difesa del suolo	0,00	0,00	0,00	0,00	0,00	0,00	0,00	0,00	0,00
02	Tutela, valorizzazione e recupero ambientale	0,00	0,00	0,00	0,00	0,00	0,00	0,00	0,00	0,00
03	Rifiuti	0,00	0,00	0,00	0,00	0,00	0,00	0,00	0,00	0,00
04	Servizio idrico integrato	0,00	0,00	0,00	0,00	0,00	84.744,85	0,00	0,00	84.744,85
05	Aree protette, parchi naturali, protezione naturalistica e forestazione	0,00	0,00	0,00	0,00	0,00	457.088,86	0,00	0,00	457.088,86
06	Tutela e valorizzazione delle risorse idriche	0,00	0,00	0,00	0,00	0,00	0,00	0,00	0,00	0,00
07	Sviluppo sostenibile territorio montano piccoli Comuni	0,00	0,00	0,00	0,00	0,00	0,00	0,00	0,00	0,00
08	Qualità dell'aria e riduzione dell'inquinamento	0,00	0,00	0,00	0,00	0,00	0,00	0,00	0,00	0,00

COMPOSIZIONE PER MISSIONI E PROGRAMMI DEL FONDO PLURIENNALE VINCOLATO DELL'ESERCIZIO 2021

	MISSIONI E PROGRAMMI	Fondo pluriennale vincolato al 31 dicembre dell'esercizio 2020	Spese impegnate negli esercizi precedenti e imputate all'esercizio 2021 e coperte dal fondo pluriennale vincolato	Riaccertamento degli impegni di cui alla lettera b) effettuata nel corso dell'esercizio 2021 (cd. economie di impegno)	Riaccertamento degli impegni di cui alla lettera b) effettuata nel corso dell'esercizio 2021 (cd. economie di impegno) su impegni pluriennali finanziati dal FPV e imputati agli esercizi successivi al 2021	Quota del fondo pluriennale vincolato al 31 dicembre dell'esercizio 2020 rinviata all'esercizio 2022 e successivi	Spese impegnate nell'esercizio 2021 con imputazione all'esercizio 2022 e coperte dal fondo pluriennale vincolato	Spese impegnate nell'esercizio 2021 con imputazione all'esercizio 2023 e coperte dal fondo pluriennale vincolato	Spese impegnate nell'esercizio 2021 con imputazione a esercizi successivi a quelli considerati nel bilancio pluriennale e coperte dal fondo pluriennale vincolato	Fondo pluriennale vincolato al 31 dicembre dell'esercizio 2021
		(a)	(b)	(x)	(y)	(c) = (a)-(b)-(x)-(y)	(d)	(e)	(f)	(g) = (c)+(d)+(e)+(f)
	Totale MISSIONE 9 - Sviluppo sostenibile e tutela del territorio e dell'ambiente	**0,00**	**0,00**	**0,00**	**0,00**	**0,00**	**541.833,71**	**0,00**	**0,00**	**541.833,71**
10	**MISSIONE 10 - Trasporti e diritto alla mobilità**									
01	Trasporto ferroviario	0,00	0,00	0,00	0,00	0,00	0,00	0,00	0,00	0,00
02	Trasporto pubblico locale	0,00	0,00	0,00	0,00	0,00	0,00	0,00	0,00	0,00
03	Trasporto per vie d'acqua	0,00	0,00	0,00	0,00	0,00	0,00	0,00	0,00	0,00
04	Altre modalità di trasporto	0,00	0,00	0,00	0,00	0,00	0,00	0,00	0,00	0,00
05	Viabilità e infrastrutture stradali	0,00	0,00	0,00	0,00	0,00	0,00	0,00	0,00	0,00
	Totale MISSIONE 10 - Trasporti e diritto alla mobilità	**0,00**	**0,00**	**0,00**	**0,00**	**0,00**	**0,00**	**0,00**	**0,00**	**0,00**
11	**MISSIONE 11 - Soccorso civile**									
01	Sistema di protezione civile	0,00	0,00	0,00	0,00	0,00	0,00	0,00	0,00	0,00
02	Interventi a seguito di calamità naturali	0,00	0,00	0,00	0,00	0,00	0,00	0,00	0,00	0,00
	Totale MISSIONE 11 - Soccorso civile	**0,00**	**0,00**	**0,00**	**0,00**	**0,00**	**0,00**	**0,00**	**0,00**	**0,00**
12	**MISSIONE 12 - Diritti sociali, politiche sociali e famiglia**									
01	Interventi per l'infanzia e i minori e per asili nido	0,00	0,00	0,00	0,00	0,00	0,00	0,00	0,00	0,00
02	Interventi per la disabilità	0,00	0,00	0,00	0,00	0,00	0,00	0,00	0,00	0,00
03	Interventi per gli anziani	0,00	0,00	0,00	0,00	0,00	0,00	0,00	0,00	0,00
04	Interventi per soggetti a rischio di esclusione sociale	0,00	0,00	0,00	0,00	0,00	0,00	0,00	0,00	0,00
05	Interventi per le famiglie	0,00	0,00	0,00	0,00	0,00	0,00	0,00	0,00	0,00
06	Interventi per il diritto alla casa	0,00	0,00	0,00	0,00	0,00	0,00	0,00	0,00	0,00
07	Programmazione e governo della rete dei servizi sociosanitari e sociali	0,00	0,00	0,00	0,00	0,00	0,00	0,00	0,00	0,00
08	Cooperazione e associazionismo	0,00	0,00	0,00	0,00	0,00	0,00	0,00	0,00	0,00
09	Servizio necroscopico e cimiteriale	0,00	0,00	0,00	0,00	0,00	0,00	0,00	0,00	0,00
	Totale MISSIONE 12 - Diritti sociali, politiche sociali e famiglia	**0,00**	**0,00**	**0,00**	**0,00**	**0,00**	**0,00**	**0,00**	**0,00**	**0,00**
13	**MISSIONE 13 - Tutela della salute**									
01	Servizio sanitario regionale - finanziamento ordinario corrente per la garanzia dei LEA	0,00	0,00	0,00	0,00	0,00	0,00	0,00	0,00	0,00
02	Servizio sanitario regionale - finanziamento aggiuntivo corrente per livelli di assistenza superiori ai LEA	0,00	0,00	0,00	0,00	0,00	0,00	0,00	0,00	0,00

COMPOSIZIONE PER MISSIONI E PROGRAMMI DEL FONDO PLURIENNALE VINCOLATO DELL'ESERCIZIO 2021

	MISSIONI E PROGRAMMI	Fondo pluriennale vincolato al 31 dicembre dell'esercizio 2020	Spese impegnate negli esercizi precedenti e imputate all'esercizio 2021 e coperte dal fondo pluriennale vincolato	Riaccertamento degli impegni di cui alla lettera b) effettuata nel corso dell'esercizio 2021 (cd. economie di impegno)	Riaccertamento degli impegni di cui alla lettera b) effettuata nel corso dell'esercizio 2021 (cd. economie di impegno) su impegni pluriennali finanziati dal FPV e imputati agli esercizi successivi al 2021	Quota del fondo pluriennale vincolato al 31 dicembre dell'esercizio 2020 rinviata all'esercizio 2022 e successivi	Spese impegnate nell'esercizio 2021 con imputazione all'esercizio 2022 e coperte dal fondo pluriennale vincolato	Spese impegnate nell'esercizio 2021 con imputazione all'esercizio 2023 e coperte dal fondo pluriennale vincolato	Spese impegnate nell'esercizio 2021 con imputazione a esercizi successivi a quelli considerati nel bilancio pluriennale e coperte dal fondo pluriennale vincolato	Fondo pluriennale vincolato al 31 dicembre dell'esercizio 2021
		(a)	(b)	(x)	(y)	(c) = (a)-(b)-(x)-(y)	(d)	(e)	(f)	(g) = (c)+(d)+(e)+(f)
03	Servizio sanitario regionale - finanziamento aggiuntivo corrente per la copertura dello squilibrio di bilancio corrente	0,00	0,00	0,00	0,00	0,00	0,00	0,00	0,00	0,00
04	Servizio sanitario regionale - ripiano di disavanzi sanitari relativi ad esercizi pregressi	0,00	0,00	0,00	0,00	0,00	0,00	0,00	0,00	0,00
05	Servizio sanitario regionale - investimenti sanitari	0,00	0,00	0,00	0,00	0,00	0,00	0,00	0,00	0,00
06	Servizio sanitario regionale - restituzione maggiori gettiti SSN	0,00	0,00	0,00	0,00	0,00	0,00	0,00	0,00	0,00
07	Ulteriori spese in materia sanitaria	0,00	0,00	0,00	0,00	0,00	0,00	0,00	0,00	0,00
	Totale MISSIONE 13 - Tutela della salute	**0,00**	**0,00**	**0,00**	**0,00**	**0,00**	**0,00**	**0,00**	**0,00**	**0,00**
14	**MISSIONE 14 - Sviluppo economico e competitività**									
01	Industria, e PMI e Artigianato	0,00	0,00	0,00	0,00	0,00	0,00	0,00	0,00	0,00
02	Commercio - reti distributive - tutela dei consumatori	0,00	0,00	0,00	0,00	0,00	0,00	0,00	0,00	0,00
03	Ricerca e innovazione	0,00	0,00	0,00	0,00	0,00	0,00	0,00	0,00	0,00
04	Reti e altri servizi di pubblica utilità	0,00	0,00	0,00	0,00	0,00	0,00	0,00	0,00	0,00
	Totale MISSIONE 14 - Sviluppo economico e competitività	**0,00**	**0,00**	**0,00**	**0,00**	**0,00**	**0,00**	**0,00**	**0,00**	**0,00**
15	**MISSIONE 15 - Politiche per il lavoro e la formazione professionale**									
01	Servizi per lo sviluppo del mercato del lavoro	0,00	0,00	0,00	0,00	0,00	0,00	0,00	0,00	0,00
02	Formazione professionale	0,00	0,00	0,00	0,00	0,00	0,00	0,00	0,00	0,00
03	Sostegno all'occupazione	0,00	0,00	0,00	0,00	0,00	0,00	0,00	0,00	0,00
	Totale MISSIONE 15 - Politiche per il lavoro e la formazione professionale	**0,00**	**0,00**	**0,00**	**0,00**	**0,00**	**0,00**	**0,00**	**0,00**	**0,00**
16	**MISSIONE 16 - Agricoltura, politiche agroalimentari e pesca**									
01	Sviluppo del settore agricolo e del sistema agroalimentare	0,00	0,00	0,00	0,00	0,00	0,00	0,00	0,00	0,00
02	Caccia e pesca	0,00	0,00	0,00	0,00	0,00	0,00	0,00	0,00	0,00
	Totale MISSIONE 16 - Agricoltura, politiche agroalimentari e pesca	**0,00**	**0,00**	**0,00**	**0,00**	**0,00**	**0,00**	**0,00**	**0,00**	**0,00**
17	**MISSIONE 17 - Energia e diversificazione delle fonti energetiche**									
01	Fonti energetiche	0,00	0,00	0,00	0,00	0,00	0,00	0,00	0,00	0,00
	Totale MISSIONE 17 - Energia e diversificazione delle fonti energetiche	**0,00**	**0,00**	**0,00**	**0,00**	**0,00**	**0,00**	**0,00**	**0,00**	**0,00**

COMPOSIZIONE PER MISSIONI E PROGRAMMI DEL FONDO PLURIENNALE VINCOLATO DELL'ESERCIZIO 2021

	MISSIONI E PROGRAMMI	Fondo pluriennale vincolato al 31 dicembre dell'esercizio 2020	Spese impegnate negli esercizi precedenti e imputate all'esercizio 2021 e coperte dal fondo pluriennale vincolato	Riaccertamento degli impegni di cui alla lettera b) effettuata nel corso dell'esercizio 2021 (cd. economie di impegno)	Riaccertamento degli impegni di cui alla lettera b) effettuata nel corso dell'esercizio 2021 (cd. economie di impegno) su impegni pluriennali finanziati dal FPV e imputati agli esercizi successivi al 2021	Quota del fondo pluriennale vincolato al 31 dicembre dell'esercizio 2020 rinviata all'esercizio 2022 e successivi	Spese impegnate nell'esercizio 2021 con imputazione all'esercizio 2022 e coperte dal fondo pluriennale vincolato	Spese impegnate nell'esercizio 2021 con imputazione all'esercizio 2023 e coperte dal fondo pluriennale vincolato	Spese impegnate nell'esercizio 2021 con imputazione a esercizi successivi a quelli considerati nel bilancio pluriennale e coperte dal fondo pluriennale vincolato	Fondo pluriennale vincolato al 31 dicembre dell'esercizio 2021
		(a)	(b)	(x)	(y)	(c) = (a)-(b)-(x)-(y)	(d)	(e)	(f)	(g) = (c)+(d)+(e)+(f)
18	**MISSIONE 18 - Relazioni con le altre autonomie territoriali e locali**									
01	Relazioni finanziarie con le altre autonomie territoriali	0,00	0,00	0,00	0,00	0,00	0,00	0,00	0,00	0,00
	Totale MISSIONE 18 - Relazioni con le altre autonomie territoriali e locali	**0,00**	**0,00**	**0,00**	**0,00**	**0,00**	**0,00**	**0,00**	**0,00**	**0,00**
19	**MISSIONE 19 - Relazioni internazionali**									
01	Relazioni internazionali e Cooperazione allo sviluppo	0,00	0,00	0,00	0,00	0,00	0,00	0,00	0,00	0,00
	Totale MISSIONE 19 - Relazioni internazionali	**0,00**	**0,00**	**0,00**	**0,00**	**0,00**	**0,00**	**0,00**	**0,00**	**0,00**
	TOTALE	**1.146.965,29**	**902.601,69**	**0,00**	**0,00**	**244.363,60**	**2.220.981,22**	**0,00**	**0,00**	**2.465.344,82**

CONTO DEL BILANCIO - GESTIONE DELLE ENTRATE

TITOLO TIPOLOGIA	DENOMINAZIONE	RESIDUI ATTIVI AL 01/01/2021 (RS)		RISCOSSIONI IN C/RESIDUI (RR)		RIACCERTAMENTI RESIDUI (R)				RESIDUI ATTIVI DA ESERCIZI PRECEDENTI (EP=RS-RR+R)	
		PREVISIONI DEFINITIVE DI COMPETENZA (CP)		RISCOSSIONI IN C/COMPETENZA (RC)		ACCERTAMENTI (A)		MAGGIORI O MINORI ENTRATE DI COMPETENZA = A-CP		RESIDUI ATTIVI DA ESERCIZIO DI COMPETENZA (EC=A-RC)	
		PREVISIONI DEFINITIVE DI CASSA (CS)		TOTALE RISCOSSIONI (TR=RR+RC)		MAGGIORI O MINORI ENTRATE DI CASSA = TR-CS				TOTALE RESIDUI ATTIVI DA RIPORTARE (TR=EP+EC)	
	Fondo pluriennale vincolato per spese correnti	CP	19.790,47								
	Fondo pluriennale vincolato per spese in conto capitale	CP	1.127.174,82								
	Utilizzo Avanzo di Amministrazione	CP	358.542,98								
	- di cui Utilizzo Fondo anticipazioni di liquidita'	CP	0,00								
TITOLO 1	***Entrate correnti di natura tributaria, contributiva e perequativa***										
10101	**Tipologia 101: Imposte, tasse e proventi assimilati**	RS	1.766.223,55	RR	690.011,94	R	0,00			EP	1.076.211,61
		CP	4.843.758,06	RC	3.633.301,09	A	4.482.280,98	CP	-361.477,08	EC	848.979,89
		CS	6.609.981,61	TR	4.323.313,03	CS	-2.286.668,58			TR	1.925.191,50
10102	**Tipologia 102: Tributi destinati al finanziamento della sanità (solo per le Regioni)**	RS	0,00	RR	0,00	R	0,00			EP	0,00
		CP	0,00	RC	0,00	A	0,00	CP	0,00	EC	0,00
		CS	0,00	TR	0,00	CS	0,00			TR	0,00
10103	**Tipologia 103: Tributi devoluti e regolati alle autonomie speciali (solo per le Regioni)**	RS	0,00	RR	0,00	R	0,00			EP	0,00
		CP	0,00	RC	0,00	A	0,00	CP	0,00	EC	0,00
		CS	0,00	TR	0,00	CS	0,00			TR	0,00
10104	**Tipologia 104: Compartecipazioni di tributi**	RS	0,00	RR	0,00	R	0,00			EP	0,00
		CP	0,00	RC	0,00	A	0,00	CP	0,00	EC	0,00
		CS	0,00	TR	0,00	CS	0,00			TR	0,00
10301	**Tipologia 301: Fondi perequativi da Amministrazioni Centrali**	RS	42.964,10	RR	35.700,90	R	0,00			EP	7.263,20
		CP	1.018.351,45	RC	889.713,71	A	1.018.351,45	CP	0,00	EC	128.637,74
		CS	1.061.315,55	TR	925.414,61	CS	-135.900,94			TR	135.900,94
10302	**Tipologia 302: Fondi perequativi dalla Regione o Provincia autonoma**	RS	0,00	RR	0,00	R	0,00			EP	0,00

CONTO DEL BILANCIO - GESTIONE DELLE ENTRATE

TITOLO TIPOLOGIA	DENOMINAZIONE	RESIDUI ATTIVI AL 01/01/2021 (RS)		RISCOSSIONI IN C/RESIDUI (RR)		RIACCERTAMENTI RESIDUI (R)				RESIDUI ATTIVI DA ESERCIZI PRECEDENTI (EP=RS-RR+R)	
		PREVISIONI DEFINITIVE DI COMPETENZA (CP)		RISCOSSIONI IN C/COMPETENZA (RC)		ACCERTAMENTI (A)		MAGGIORI O MINORI ENTRATE DI COMPETENZA = A-CP		RESIDUI ATTIVI DA ESERCIZIO DI COMPETENZA (EC=A-RC)	
		PREVISIONI DEFINITIVE DI CASSA (CS)		TOTALE RISCOSSIONI (TR=RR+RC)		MAGGIORI O MINORI ENTRATE DI CASSA = TR-CS				TOTALE RESIDUI ATTIVI DA RIPORTARE (TR=EP+EC)	
		CP	0,00	RC	0,00	A	0,00	CP	0,00	EC	0,00
		CS	0,00	TR	0,00	CS	0,00			TR	0,00
10000 Totale TITOLO 1	***Entrate correnti di natura tributaria, contributiva e perequativa***	**RS**	**1.809.187,65**	**RR**	**725.712,84**	**R**	**0,00**			**EP**	**1.083.474,81**
		CP	**5.862.109,51**	**RC**	**4.523.014,80**	**A**	**5.500.632,43**	**CP**	**-361.477,08**	**EC**	**977.617,63**
		CS	**7.671.297,16**	**TR**	**5.248.727,64**	**CS**	**-2.422.569,52**			**TR**	**2.061.092,44**

CONTO DEL BILANCIO - GESTIONE DELLE ENTRATE

TITOLO TIPOLOGIA	DENOMINAZIONE	RESIDUI ATTIVI AL 01/01/2021 (RS)		RISCOSSIONI IN C/RESIDUI (RR)		RIACCERTAMENTI RESIDUI (R)				RESIDUI ATTIVI DA ESERCIZI PRECEDENTI (EP=RS-RR+R)	
		PREVISIONI DEFINITIVE DI COMPETENZA (CP)		RISCOSSIONI IN C/COMPETENZA (RC)		ACCERTAMENTI (A)		MAGGIORI O MINORI ENTRATE DI COMPETENZA = A-CP		RESIDUI ATTIVI DA ESERCIZIO DI COMPETENZA (EC=A-RC)	
		PREVISIONI DEFINITIVE DI CASSA (CS)		TOTALE RISCOSSIONI (TR=RR+RC)		MAGGIORI O MINORI ENTRATE DI CASSA = TR-CS				TOTALE RESIDUI ATTIVI DA RIPORTARE (TR=EP+EC)	
TITOLO 2	***Trasferimenti correnti***										
20101	**Tipologia 101: Trasferimenti correnti da Amministrazioni pubbliche**	RS	18.842,79	RR	7.000,00	R	-11.842,79			EP	0,00
		CP	3.243.335,47	RC	901.134,21	A	931.313,81	CP	-2.312.021,66	EC	30.179,60
		CS	3.262.178,26	TR	908.134,21	CS	-2.354.044,05			TR	30.179,60
20102	**Tipologia 102: Trasferimenti correnti da Famiglie**	RS	0,00	RR	0,00	R	0,00			EP	0,00
		CP	40.000,00	RC	0,00	A	0,00	CP	-40.000,00	EC	0,00
		CS	40.000,00	TR	0,00	CS	-40.000,00			TR	0,00
20103	**Tipologia 103: Trasferimenti correnti da Imprese**	RS	0,00	RR	0,00	R	0,00			EP	0,00
		CP	0,00	RC	0,00	A	0,00	CP	0,00	EC	0,00
		CS	0,00	TR	0,00	CS	0,00			TR	0,00
20104	**Tipologia 104: Trasferimenti correnti da Istituzioni Sociali Private**	RS	0,00	RR	0,00	R	0,00			EP	0,00
		CP	0,00	RC	0,00	A	0,00	CP	0,00	EC	0,00
		CS	0,00	TR	0,00	CS	0,00			TR	0,00
20105	**Tipologia 105: Trasferimenti correnti dalla UE e dal Resto del Mondo**	RS	0,00	RR	0,00	R	0,00			EP	0,00
		CP	0,00	RC	0,00	A	0,00	CP	0,00	EC	0,00
		CS	0,00	TR	0,00	CS	0,00			TR	0,00
20000 Totale TITOLO 2	***Trasferimenti correnti***	**RS**	**18.842,79**	**RR**	**7.000,00**	**R**	**-11.842,79**			**EP**	**0,00**
		CP	**3.283.335,47**	**RC**	**901.134,21**	**A**	**931.313,81**	**CP**	**-2.352.021,66**	**EC**	**30.179,60**
		CS	**3.302.178,26**	**TR**	**908.134,21**	**CS**	**-2.394.044,05**			**TR**	**30.179,60**

CONTO DEL BILANCIO - GESTIONE DELLE ENTRATE

TITOLO TIPOLOGIA	DENOMINAZIONE	RESIDUI ATTIVI AL 01/01/2021 (RS) / PREVISIONI DEFINITIVE DI COMPETENZA (CP) / PREVISIONI DEFINITIVE DI CASSA (CS)		RISCOSSIONI IN C/RESIDUI (RR) / RISCOSSIONI IN C/COMPETENZA (RC) / TOTALE RISCOSSIONI (TR=RR+RC)		RIACCERTAMENTI RESIDUI (R) / ACCERTAMENTI (A) / MAGGIORI O MINORI ENTRATE DI CASSA = TR-CS		MAGGIORI O MINORI ENTRATE DI COMPETENZA = A-CP		RESIDUI ATTIVI DA ESERCIZI PRECEDENTI (EP=RS-RR+R) / RESIDUI ATTIVI DA ESERCIZIO DI COMPETENZA (EC=A-RC) / TOTALE RESIDUI ATTIVI DA RIPORTARE (TR=EP+EC)	
TITOLO 3	***Entrate extratributarie***										
30100	**Tipologia 100: Vendita di beni e servizi e proventi derivanti dalla gestione dei beni**	RS	150.224,74	RR	47.648,54	R	-5.919,13			EP	96.657,07
		CP	1.357.014,97	RC	682.253,23	A	713.701,16	CP	-643.313,81	EC	31.447,93
		CS	1.507.239,71	TR	729.901,77	CS	-777.337,94			TR	128.105,00
30200	**Tipologia 200: Proventi derivanti dall'attività di controllo e repressione delle irregolarità e degli illeciti**	RS	34.362,45	RR	20.748,19	R	-7.053,57			EP	6.560,69
		CP	193.000,00	RC	72.965,03	A	99.032,67	CP	-93.967,33	EC	26.067,64
		CS	227.362,45	TR	93.713,22	CS	-133.649,23			TR	32.628,33
30300	**Tipologia 300: Interessi attivi**	RS	0,00	RR	0,00	R	0,00			EP	0,00
		CP	17.850,00	RC	2,38	A	2,38	CP	-17.847,62	EC	0,00
		CS	17.850,00	TR	2,38	CS	-17.847,62			TR	0,00
30400	**Tipologia 400: Altre entrate da redditi di capitale**	RS	0,00	RR	0,00	R	0,00			EP	0,00
		CP	10.000,00	RC	0,00	A	0,00	CP	-10.000,00	EC	0,00
		CS	10.000,00	TR	0,00	CS	-10.000,00			TR	0,00
30500	**Tipologia 500: Rimborsi e altre entrate correnti**	RS	3.089,20	RR	3.089,20	R	0,00			EP	0,00
		CP	50.000,00	RC	24.857,78	A	29.948,81	CP	-20.051,19	EC	5.091,03
		CS	53.089,20	TR	27.946,98	CS	-25.142,22			TR	5.091,03
30000 Totale TITOLO 3	***Entrate extratributarie***	**RS**	**187.676,39**	**RR**	**71.485,93**	**R**	**-12.972,70**			**EP**	**103.217,76**
		CP	**1.627.864,97**	**RC**	**780.078,42**	**A**	**842.685,02**	**CP**	**-785.179,95**	**EC**	**62.606,60**
		CS	**1.815.541,36**	**TR**	**851.564,35**	**CS**	**-963.977,01**			**TR**	**165.824,36**

CONTO DEL BILANCIO - GESTIONE DELLE ENTRATE

TITOLO TIPOLOGIA	DENOMINAZIONE	RESIDUI ATTIVI AL 01/01/2021 (RS)		RISCOSSIONI IN C/RESIDUI (RR)		RIACCERTAMENTI RESIDUI (R)				RESIDUI ATTIVI DA ESERCIZI PRECEDENTI (EP=RS-RR+R)	
		PREVISIONI DEFINITIVE DI COMPETENZA (CP)		RISCOSSIONI IN C/COMPETENZA (RC)		ACCERTAMENTI (A)		MAGGIORI O MINORI ENTRATE DI COMPETENZA = A-CP		RESIDUI ATTIVI DA ESERCIZIO DI COMPETENZA (EC=A-RC)	
		PREVISIONI DEFINITIVE DI CASSA (CS)		TOTALE RISCOSSIONI (TR=RR+RC)		MAGGIORI O MINORI ENTRATE DI CASSA = TR-CS				TOTALE RESIDUI ATTIVI DA RIPORTARE (TR=EP+EC)	
TITOLO 4	***Entrate in conto capitale***										
40100	**Tipologia 100: Tributi in conto capitale**	RS	13.894,15	RR	13.893,25	R	0,00			EP	0,90
		CP	620.000,00	RC	306.001,31	A	315.805,27	CP	-304.194,73	EC	9.803,96
		CS	633.894,15	TR	319.894,56	CS	-313.999,59			TR	9.804,86
40200	**Tipologia 200: Contributi agli investimenti**	RS	3.339.193,83	RR	246.168,48	R	0,00			EP	3.093.025,35
		CP	33.285.246,15	RC	833.005,12	A	4.414.822,83	CP	-28.870.423,32	EC	3.581.817,71
		CS	36.624.439,98	TR	1.079.173,60	CS	-35.545.266,38			TR	6.674.843,06
40300	**Tipologia 300: Altri trasferimenti in conto capitale**	RS	0,00	RR	0,00	R	0,00			EP	0,00
		CP	0,00	RC	0,00	A	0,00	CP	0,00	EC	0,00
		CS	0,00	TR	0,00	CS	0,00			TR	0,00
40400	**Tipologia 400: Entrate da alienazione di beni materiali e immateriali**	RS	0,00	RR	0,00	R	0,00			EP	0,00
		CP	100.000,00	RC	10.139,63	A	10.139,63	CP	-89.860,37	EC	0,00
		CS	100.000,00	TR	10.139,63	CS	-89.860,37			TR	0,00
40500	**Tipologia 500: Altre entrate in conto capitale**	RS	0,00	RR	0,00	R	0,00			EP	0,00
		CP	0,00	RC	0,00	A	0,00	CP	0,00	EC	0,00
		CS	0,00	TR	0,00	CS	0,00			TR	0,00
40000 Totale TITOLO 4	***Entrate in conto capitale***	**RS**	**3.353.087,98**	**RR**	**260.061,73**	**R**	**0,00**			**EP**	**3.093.026,25**
		CP	**34.005.246,15**	**RC**	**1.149.146,06**	**A**	**4.740.767,73**	**CP**	**-29.264.478,42**	**EC**	**3.591.621,67**
		CS	**37.358.334,13**	**TR**	**1.409.207,79**	**CS**	**-35.949.126,34**			**TR**	**6.684.647,92**

CONTO DEL BILANCIO - GESTIONE DELLE ENTRATE

TITOLO TIPOLOGIA	DENOMINAZIONE	RESIDUI ATTIVI AL 01/01/2021 (RS)		RISCOSSIONI IN C/RESIDUI (RR)		RIACCERTAMENTI RESIDUI (R)				RESIDUI ATTIVI DA ESERCIZI PRECEDENTI (EP=RS-RR+R)	
		PREVISIONI DEFINITIVE DI COMPETENZA (CP)		RISCOSSIONI IN C/COMPETENZA (RC)		ACCERTAMENTI (A)		MAGGIORI O MINORI ENTRATE DI COMPETENZA = A-CP		RESIDUI ATTIVI DA ESERCIZIO DI COMPETENZA (EC=A-RC)	
		PREVISIONI DEFINITIVE DI CASSA (CS)		TOTALE RISCOSSIONI (TR=RR+RC)		MAGGIORI O MINORI ENTRATE DI CASSA = TR-CS				TOTALE RESIDUI ATTIVI DA RIPORTARE (TR=EP+EC)	
TITOLO 5	***Entrate da riduzioni di attività finanziarie***										
50100	**Tipologia 100: Alienazione di attività finanziarie**	RS	0,00	RR	0,00	R	0,00			EP	0,00
		CP	0,00	RC	0,00	A	0,00	CP	0,00	EC	0,00
		CS	0,00	TR	0,00	CS	0,00			TR	0,00
50200	**Tipologia 200: Riscossioni crediti di breve termine**	RS	0,00	RR	0,00	R	0,00			EP	0,00
		CP	0,00	RC	0,00	A	0,00	CP	0,00	EC	0,00
		CS	0,00	TR	0,00	CS	0,00			TR	0,00
50300	**Tipologia 300: Riscossione crediti di medio-lungo termine**	RS	0,00	RR	0,00	R	0,00			EP	0,00
		CP	0,00	RC	0,00	A	0,00	CP	0,00	EC	0,00
		CS	0,00	TR	0,00	CS	0,00			TR	0,00
50400	**Tipologia 400: Altre entrate per riduzione di attività finanziarie**	RS	0,00	RR	0,00	R	0,00			EP	0,00
		CP	0,00	RC	0,00	A	0,00	CP	0,00	EC	0,00
		CS	0,00	TR	0,00	CS	0,00			TR	0,00
50000 Totale TITOLO 5	***Entrate da riduzioni di attività finanziarie***	**RS**	**0,00**	**RR**	**0,00**	**R**	**0,00**			**EP**	**0,00**
		CP	**0,00**	**RC**	**0,00**	**A**	**0,00**	**CP**	**0,00**	**EC**	**0,00**
		CS	**0,00**	**TR**	**0,00**	**CS**	**0,00**			**TR**	**0,00**

CONTO DEL BILANCIO - GESTIONE DELLE ENTRATE

TITOLO TIPOLOGIA	DENOMINAZIONE	RESIDUI ATTIVI AL 01/01/2021 (RS)		RISCOSSIONI IN C/RESIDUI (RR)		RIACCERTAMENTI RESIDUI (R)				RESIDUI ATTIVI DA ESERCIZI PRECEDENTI (EP=RS-RR+R)	
		PREVISIONI DEFINITIVE DI COMPETENZA (CP)		RISCOSSIONI IN C/COMPETENZA (RC)		ACCERTAMENTI (A)		MAGGIORI O MINORI ENTRATE DI COMPETENZA = A-CP		RESIDUI ATTIVI DA ESERCIZIO DI COMPETENZA (EC=A-RC)	
		PREVISIONI DEFINITIVE DI CASSA (CS)		TOTALE RISCOSSIONI (TR=RR+RC)		MAGGIORI O MINORI ENTRATE DI CASSA = TR-CS				TOTALE RESIDUI ATTIVI DA RIPORTARE (TR=EP+EC)	
TITOLO 6	***Accensioni prestiti***										
60100	**Tipologia 100: Emissione di titoli obbligazionari**	RS	0,00	RR	0,00	R	0,00			EP	0,00
		CP	0,00	RC	0,00	A	0,00	CP	0,00	EC	0,00
		CS	0,00	TR	0,00	CS	0,00			TR	0,00
60200	**Tipologia 200: Accensione Prestiti a breve termine**	RS	0,00	RR	0,00	R	0,00			EP	0,00
		CP	0,00	RC	0,00	A	0,00	CP	0,00	EC	0,00
		CS	0,00	TR	0,00	CS	0,00			TR	0,00
60300	**Tipologia 300: Accensione Mutui e altri finanziamenti a medio lungo termine**	RS	1.197.337,15	RR	383.873,47	R	0,00			EP	813.463,68
		CP	0,00	RC	0,00	A	0,00	CP	0,00	EC	0,00
		CS	1.197.337,15	TR	383.873,47	CS	-813.463,68			TR	813.463,68
60400	**Tipologia 400: Altre forme di indebitamento**	RS	0,00	RR	0,00	R	0,00			EP	0,00
		CP	0,00	RC	0,00	A	0,00	CP	0,00	EC	0,00
		CS	0,00	TR	0,00	CS	0,00			TR	0,00
60000 Totale TITOLO 6	***Accensioni prestiti***	**RS**	**1.197.337,15**	**RR**	**383.873,47**	**R**	**0,00**			**EP**	**813.463,68**
		CP	**0,00**	**RC**	**0,00**	**A**	**0,00**	**CP**	**0,00**	**EC**	**0,00**
		CS	**1.197.337,15**	**TR**	**383.873,47**	**CS**	**-813.463,68**			**TR**	**813.463,68**

CONTO DEL BILANCIO - GESTIONE DELLE ENTRATE

TITOLO TIPOLOGIA	DENOMINAZIONE	RESIDUI ATTIVI AL 01/01/2021 (RS)		RISCOSSIONI IN C/RESIDUI (RR)		RIACCERTAMENTI RESIDUI (R)				RESIDUI ATTIVI DA ESERCIZI PRECEDENTI (EP=RS-RR+R)	
		PREVISIONI DEFINITIVE DI COMPETENZA (CP)		RISCOSSIONI IN C/COMPETENZA (RC)		ACCERTAMENTI (A)		MAGGIORI O MINORI ENTRATE DI COMPETENZA = A-CP		RESIDUI ATTIVI DA ESERCIZIO DI COMPETENZA (EC=A-RC)	
		PREVISIONI DEFINITIVE DI CASSA (CS)		TOTALE RISCOSSIONI (TR=RR+RC)		MAGGIORI O MINORI ENTRATE DI CASSA = TR-CS				TOTALE RESIDUI ATTIVI DA RIPORTARE (TR=EP+EC)	
TITOLO 7	***Anticipazioni da istituto tesoriere/cassiere***										
70100	**Tipologia 100: Anticipazioni da istituto tesoriere/cassiere**	RS	0,00	RR	0,00	R	0,00			EP	0,00
		CP	0,00	RC	0,00	A	0,00	CP	0,00	EC	0,00
		CS	0,00	TR	0,00	CS	0,00			TR	0,00
70000 Totale TITOLO 7	***Anticipazioni da istituto tesoriere/cassiere***	**RS**	**0,00**	**RR**	**0,00**	**R**	**0,00**			**EP**	**0,00**
		CP	**0,00**	**RC**	**0,00**	**A**	**0,00**	**CP**	**0,00**	**EC**	**0,00**
		CS	**0,00**	**TR**	**0,00**	**CS**	**0,00**			**TR**	**0,00**

CONTO DEL BILANCIO - GESTIONE DELLE ENTRATE

TITOLO TIPOLOGIA	DENOMINAZIONE	RESIDUI ATTIVI AL 01/01/2021 (RS)		RISCOSSIONI IN C/RESIDUI (RR)		RIACCERTAMENTI RESIDUI (R)				RESIDUI ATTIVI DA ESERCIZI PRECEDENTI (EP=RS-RR+R)	
		PREVISIONI DEFINITIVE DI COMPETENZA (CP)		RISCOSSIONI IN C/COMPETENZA (RC)		ACCERTAMENTI (A)		MAGGIORI O MINORI ENTRATE DI COMPETENZA = A-CP		RESIDUI ATTIVI DA ESERCIZIO DI COMPETENZA (EC=A-RC)	
		PREVISIONI DEFINITIVE DI CASSA (CS)		TOTALE RISCOSSIONI (TR=RR+RC)		MAGGIORI O MINORI ENTRATE DI CASSA = TR-CS				TOTALE RESIDUI ATTIVI DA RIPORTARE (TR=EP+EC)	
TITOLO 9	***Entrate per conto terzi e partite di giro***										
90100	**Tipologia 100: Entrate per partite di giro**	RS	94.310,71	RR	92.387,48	R	-89,79			EP	1.833,44
		CP	1.250.000,00	RC	968.576,76	A	969.723,16	CP	-280.276,84	EC	1.146,40
		CS	1.344.310,71	TR	1.060.964,24	CS	-283.346,47			TR	2.979,84
90200	**Tipologia 200: Entrate per conto terzi**	RS	114.838,57	RR	54.515,64	R	-2.114,06			EP	58.208,87
		CP	620.000,00	RC	28.637,29	A	138.062,29	CP	-481.937,71	EC	109.425,00
		CS	734.838,57	TR	83.152,93	CS	-651.685,64			TR	167.633,87
90000 Totale TITOLO 9	***Entrate per conto terzi e partite di giro***	**RS**	**209.149,28**	**RR**	**146.903,12**	**R**	**-2.203,85**			**EP**	**60.042,31**
		CP	**1.870.000,00**	**RC**	**997.214,05**	**A**	**1.107.785,45**	**CP**	**-762.214,55**	**EC**	**110.571,40**
		CS	**2.079.149,28**	**TR**	**1.144.117,17**	**CS**	**-935.032,11**			**TR**	**170.613,71**
	TOTALE TITOLI	**RS**	**6.775.281,24**	**RR**	**1.595.037,09**	**R**	**-27.019,34**			**EP**	**5.153.224,81**
		CP	**46.648.556,10**	**RC**	**8.350.587,54**	**A**	**13.123.184,44**	**CP**	**-33.525.371,66**	**EC**	**4.772.596,90**
		CS	**53.423.837,34**	**TR**	**9.945.624,63**	**CS**	**-43.478.212,71**			**TR**	**9.925.821,71**
	TOTALE GENERALE DELLE ENTRATE	**RS**	**6.775.281,24**	**RR**	**1.595.037,09**	**R**	**-27.019,34**			**EP**	**5.153.224,81**
		CP	**48.154.064,37**	**RC**	**8.350.587,54**	**A**	**13.123.184,44**	**CP**	**-33.525.371,66**	**EC**	**4.772.596,90**
		CS	**53.423.837,34**	**TR**	**9.945.624,63**	**CS**	**-43.478.212,71**			**TR**	**9.925.821,71**

CONTO DEL BILANCIO - GESTIONE DELLE SPESE

MISSIONE, PROGRAMMA, TITOLO	DENOMINAZIONE	RESIDUI PASSIVI AL 01/01/2021 (RS) / PREVISIONI DEFINITIVE DI COMPETENZA (CP) / PREVISIONI DEFINITIVE DI CASSA (CS)		PAGAMENTI IN C/RESIDUI (PR) / PAGAMENTI IN C/COMPETENZA (PC) / TOTALE PAGAMENTI (TP=PR+PC)		RIACCERTAMENTO RESIDUI (R) / IMPEGNI (I) / FONDO PLURIENNALE VINCOLATO (FPV)		ECONOMIE DI COMPETENZA (ECP=CP-I-FPV)		RESIDUI PASSIVI DA ESERCIZI PRECEDENTI (EP=RS-PR+R) / RESIDUI PASSIVI DA ESERCIZIO DI COMPETENZA (EC=I-PC) / TOTALE RESIDUI PASSIVI DA RIPORTARE (TR=EP+EC)	
	Disavanzo di Amministrazione	CP	0,00								
MISSIONE 01	*Servizi istituzionali, generali e di gestione*										
0101 Programma 01	**Organi istituzionali**										
Titolo 1	**Spese correnti**	RS	79.134,95	PR	27.198,20	R	-2.829,23			EP	49.107,52
		CP	266.692,95	PC	245.712,36	I	260.540,85	ECP	6.152,10	EC	14.828,49
		CS	345.827,90	TP	272.910,56	FPV	0,00			TR	63.936,01
Titolo 2	**Spese in conto capitale**	RS	47.415,55	PR	0,00	R	0,00			EP	47.415,55
		CP	0,00	PC	0,00	I	0,00	ECP	0,00	EC	0,00
		CS	47.415,55	TP	0,00	FPV	0,00			TR	47.415,55
Totale Programma 01	**Organi istituzionali**	**RS**	**126.550,50**	**PR**	**27.198,20**	**R**	**-2.829,23**			**EP**	**96.523,07**
		CP	**266.692,95**	**PC**	**245.712,36**	**I**	**260.540,85**	**ECP**	**6.152,10**	**EC**	**14.828,49**
		CS	**393.243,45**	**TP**	**272.910,56**	**FPV**	**0,00**			**TR**	**111.351,56**
0102 Programma 02	**Segreteria generale**										
Titolo 1	**Spese correnti**	RS	157.479,01	PR	47.419,77	R	-5.327,10			EP	104.732,14
		CP	356.057,00	PC	196.031,87	I	318.298,74	ECP	37.758,26	EC	122.266,87
		CS	513.536,01	TP	243.451,64	FPV	0,00			TR	226.999,01
Titolo 2	**Spese in conto capitale**	RS	1.143,96	PR	0,00	R	0,00			EP	1.143,96
		CP	15.000,00	PC	573,40	I	573,40	ECP	14.426,60	EC	0,00
		CS	16.143,96	TP	573,40	FPV	0,00			TR	1.143,96
Totale Programma 02	**Segreteria generale**	**RS**	**158.622,97**	**PR**	**47.419,77**	**R**	**-5.327,10**			**EP**	**105.876,10**
		CP	**371.057,00**	**PC**	**196.605,27**	**I**	**318.872,14**	**ECP**	**52.184,86**	**EC**	**122.266,87**
		CS	**529.679,97**	**TP**	**244.025,04**	**FPV**	**0,00**			**TR**	**228.142,97**
0103 Programma 03	**Gestione economica, finanziaria, programmazione e provveditorato**										

CONTO DEL BILANCIO - GESTIONE DELLE SPESE

MISSIONE, PROGRAMMA, TITOLO	DENOMINAZIONE	RESIDUI PASSIVI AL 01/01/2021 (RS)		PAGAMENTI IN C/RESIDUI (PR)		RIACCERTAMENTO RESIDUI (R)				RESIDUI PASSIVI DA ESERCIZI PRECEDENTI (EP=RS-PR+R)	
		PREVISIONI DEFINITIVE DI COMPETENZA (CP)		PAGAMENTI IN C/COMPETENZA (PC)		IMPEGNI (I)		ECONOMIE DI COMPETENZA (ECP=CP-I-FPV)		RESIDUI PASSIVI DA ESERCIZIO DI COMPETENZA (EC=I-PC)	
		PREVISIONI DEFINITIVE DI CASSA (CS)		TOTALE PAGAMENTI (TP=PR+PC)		FONDO PLURIENNALE VINCOLATO (FPV)				TOTALE RESIDUI PASSIVI DA RIPORTARE (TR=EP+EC)	
Titolo 1	**Spese correnti**	RS	145.864,47	PR	55.478,65	R	-2.485,19			EP	87.900,63
		CP	362.845,00	PC	177.110,18	I	237.455,98	ECP	125.389,02	EC	60.345,80
		CS	508.709,47	TP	232.588,83	FPV	0,00			TR	148.246,43
Titolo 2	**Spese in conto capitale**	RS	2.757,60	PR	2.293,60	R	0,00			EP	464,00
		CP	3.000,00	PC	0,00	I	0,00	ECP	3.000,00	EC	0,00
		CS	5.757,60	TP	2.293,60	FPV	0,00			TR	464,00
Titolo 3	**Spese per incremento attivita' finanziarie**	RS	0,00	PR	0,00	R	0,00			EP	0,00
		CP	0,00	PC	0,00	I	0,00	ECP	0,00	EC	0,00
		CS	0,00	TP	0,00	FPV	0,00			TR	0,00
Totale Programma 03	**Gestione economica, finanziaria, programmazione e provveditorato**	**RS**	**148.622,07**	**PR**	**57.772,25**	**R**	**-2.485,19**			**EP**	**88.364,63**
		CP	**365.845,00**	**PC**	**177.110,18**	**I**	**237.455,98**	**ECP**	**128.389,02**	**EC**	**60.345,80**
		CS	**514.467,07**	**TP**	**234.882,43**	**FPV**	**0,00**			**TR**	**148.710,43**
0104 Programma 04	**Gestione delle entrate tributarie e servizi fiscali**										
Titolo 1	**Spese correnti**	RS	291.169,23	PR	2.307,31	R	-388,80			EP	288.473,12
		CP	318.935,03	PC	205.776,94	I	238.202,84	ECP	80.732,19	EC	32.425,90
		CS	610.104,26	TP	208.084,25	FPV	0,00			TR	320.899,02
Titolo 2	**Spese in conto capitale**	RS	678,38	PR	0,00	R	0,00			EP	678,38
		CP	2.000,00	PC	0,00	I	0,00	ECP	2.000,00	EC	0,00
		CS	2.678,38	TP	0,00	FPV	0,00			TR	678,38
Totale Programma 04	**Gestione delle entrate tributarie e servizi fiscali**	**RS**	**291.847,61**	**PR**	**2.307,31**	**R**	**-388,80**			**EP**	**289.151,50**
		CP	**320.935,03**	**PC**	**205.776,94**	**I**	**238.202,84**	**ECP**	**82.732,19**	**EC**	**32.425,90**
		CS	**612.782,64**	**TP**	**208.084,25**	**FPV**	**0,00**			**TR**	**321.577,40**
0105 Programma 05	**Gestione dei beni demaniali e patrimoniali**										

CONTO DEL BILANCIO - GESTIONE DELLE SPESE

MISSIONE, PROGRAMMA, TITOLO	DENOMINAZIONE	RESIDUI PASSIVI AL 01/01/2021 (RS)		PAGAMENTI IN C/RESIDUI (PR)		RIACCERTAMENTO RESIDUI (R)				RESIDUI PASSIVI DA ESERCIZI PRECEDENTI (EP=RS-PR+R)	
		PREVISIONI DEFINITIVE DI COMPETENZA (CP)		PAGAMENTI IN C/COMPETENZA (PC)		IMPEGNI (I)		ECONOMIE DI COMPETENZA (ECP=CP-I-FPV)		RESIDUI PASSIVI DA ESERCIZIO DI COMPETENZA (EC=I-PC)	
		PREVISIONI DEFINITIVE DI CASSA (CS)		TOTALE PAGAMENTI (TP=PR+PC)		FONDO PLURIENNALE VINCOLATO (FPV)				TOTALE RESIDUI PASSIVI DA RIPORTARE (TR=EP+EC)	
Titolo 1	**Spese correnti**	RS	142.484,65	PR	57.850,31	R	-1,50			EP	84.632,84
		CP	339.790,47	PC	180.643,76	I	249.577,24	ECP	90.213,23	EC	68.933,48
		CS	482.275,12	TP	238.494,07	FPV	0,00			TR	153.566,32
Titolo 2	**Spese in conto capitale**	RS	1.570.841,28	PR	171.789,99	R	0,00			EP	1.399.051,29
		CP	5.821.911,22	PC	387.890,37	I	1.238.400,46	ECP	2.904.363,25	EC	850.510,09
		CS	5.713.604,99	TP	559.680,36	FPV	1.679.147,51			TR	2.249.561,38
Totale Programma 05	**Gestione dei beni demaniali e patrimoniali**	**RS**	**1.713.325,93**	**PR**	**229.640,30**	**R**	**-1,50**			**EP**	**1.483.684,13**
		CP	**6.161.701,69**	**PC**	**568.534,13**	**I**	**1.487.977,70**	**ECP**	**2.994.576,48**	**EC**	**919.443,57**
		CS	**6.195.880,11**	**TP**	**798.174,43**	**FPV**	**1.679.147,51**			**TR**	**2.403.127,70**
0106 Programma 06	**Ufficio tecnico**										
Titolo 1	**Spese correnti**	RS	153.484,78	PR	26.479,73	R	-3,21			EP	127.001,84
		CP	487.600,00	PC	382.615,10	I	420.220,89	ECP	67.379,11	EC	37.605,79
		CS	641.084,78	TP	409.094,83	FPV	0,00			TR	164.607,63
Titolo 2	**Spese in conto capitale**	RS	47.706,62	PR	22.732,26	R	0,00			EP	24.974,36
		CP	33.500,00	PC	9.677,39	I	14.385,35	ECP	19.114,65	EC	4.707,96
		CS	81.206,62	TP	32.409,65	FPV	0,00			TR	29.682,32
Totale Programma 06	**Ufficio tecnico**	**RS**	**201.191,40**	**PR**	**49.211,99**	**R**	**-3,21**			**EP**	**151.976,20**
		CP	**521.100,00**	**PC**	**392.292,49**	**I**	**434.606,24**	**ECP**	**86.493,76**	**EC**	**42.313,75**
		CS	**722.291,40**	**TP**	**441.504,48**	**FPV**	**0,00**			**TR**	**194.289,95**
0107 Programma 07	**Elezioni e consultazioni popolari - Anagrafe e stato civile**										
Titolo 1	**Spese correnti**	RS	27.370,27	PR	10.238,11	R	-456,84			EP	16.675,32
		CP	158.640,00	PC	122.436,35	I	142.986,42	ECP	15.653,58	EC	20.550,07
		CS	186.010,27	TP	132.674,46	FPV	0,00			TR	37.225,39

CONTO DEL BILANCIO - GESTIONE DELLE SPESE

MISSIONE, PROGRAMMA, TITOLO	DENOMINAZIONE	RESIDUI PASSIVI AL 01/01/2021 (RS) / PREVISIONI DEFINITIVE DI COMPETENZA (CP) / PREVISIONI DEFINITIVE DI CASSA (CS)		PAGAMENTI IN C/RESIDUI (PR) / PAGAMENTI IN C/COMPETENZA (PC) / TOTALE PAGAMENTI (TP=PR+PC)		RIACCERTAMENTO RESIDUI (R) / IMPEGNI (I) / FONDO PLURIENNALE VINCOLATO (FPV)		ECONOMIE DI COMPETENZA (ECP=CP-I-FPV)		RESIDUI PASSIVI DA ESERCIZI PRECEDENTI (EP=RS-PR+R) / RESIDUI PASSIVI DA ESERCIZIO DI COMPETENZA (EC=I-PC) / TOTALE RESIDUI PASSIVI DA RIPORTARE (TR=EP+EC)	
Titolo 2	Spese in conto capitale	RS	0,00	PR	0,00	R	0,00			EP	0,00
		CP	0,00	PC	0,00	I	0,00	ECP	0,00	EC	0,00
		CS	0,00	TP	0,00	FPV	0,00			TR	0,00
Totale Programma 07	**Elezioni e consultazioni popolari - Anagrafe e stato civile**	**RS**	**27.370,27**	**PR**	**10.238,11**	**R**	**-456,84**			**EP**	**16.675,32**
		CP	**158.640,00**	**PC**	**122.436,35**	**I**	**142.986,42**	**ECP**	**15.653,58**	**EC**	**20.550,07**
		CS	**186.010,27**	**TP**	**132.674,46**	**FPV**	**0,00**			**TR**	**37.225,39**
0108 Programma 08	**Statistica e sistemi informativi**										
Titolo 1	Spese correnti	RS	392.348,68	PR	45.141,97	R	0,00			EP	347.206,71
		CP	343.983,34	PC	214.539,61	I	293.868,88	ECP	50.114,46	EC	79.329,27
		CS	736.332,02	TP	259.681,58	FPV	0,00			TR	426.535,98
Titolo 2	Spese in conto capitale	RS	0,00	PR	0,00	R	0,00			EP	0,00
		CP	0,00	PC	0,00	I	0,00	ECP	0,00	EC	0,00
		CS	0,00	TP	0,00	FPV	0,00			TR	0,00
Totale Programma 08	**Statistica e sistemi informativi**	**RS**	**392.348,68**	**PR**	**45.141,97**	**R**	**0,00**			**EP**	**347.206,71**
		CP	**343.983,34**	**PC**	**214.539,61**	**I**	**293.868,88**	**ECP**	**50.114,46**	**EC**	**79.329,27**
		CS	**736.332,02**	**TP**	**259.681,58**	**FPV**	**0,00**			**TR**	**426.535,98**
0109 Programma 09	**Assistenza tecnico-amministrativa agli enti locali**										
Titolo 1	Spese correnti	RS	7.309,17	PR	2.537,60	R	0,00			EP	4.771,57
		CP	6.900,00	PC	0,00	I	5.900,00	ECP	1.000,00	EC	5.900,00
		CS	14.209,17	TP	2.537,60	FPV	0,00			TR	10.671,57
Titolo 2	Spese in conto capitale	RS	0,00	PR	0,00	R	0,00			EP	0,00
		CP	0,00	PC	0,00	I	0,00	ECP	0,00	EC	0,00
		CS	0,00	TP	0,00	FPV	0,00			TR	0,00

CONTO DEL BILANCIO - GESTIONE DELLE SPESE

MISSIONE, PROGRAMMA, TITOLO	DENOMINAZIONE	RESIDUI PASSIVI AL 01/01/2021 (RS) / PREVISIONI DEFINITIVE DI COMPETENZA (CP) / PREVISIONI DEFINITIVE DI CASSA (CS)		PAGAMENTI IN C/RESIDUI (PR) / PAGAMENTI IN C/COMPETENZA (PC) / TOTALE PAGAMENTI (TP=PR+PC)		RIACCERTAMENTO RESIDUI (R) / IMPEGNI (I) / FONDO PLURIENNALE VINCOLATO (FPV)		ECONOMIE DI COMPETENZA (ECP=CP-I-FPV)		RESIDUI PASSIVI DA ESERCIZI PRECEDENTI (EP=RS-PR+R) / RESIDUI PASSIVI DA ESERCIZIO DI COMPETENZA (EC=I-PC) / TOTALE RESIDUI PASSIVI DA RIPORTARE (TR=EP+EC)	
Totale Programma 09	**Assistenza tecnico-amministrativa agli enti locali**	**RS**	**7.309,17**	**PR**	**2.537,60**	**R**	**0,00**			**EP**	**4.771,57**
		CP	**6.900,00**	**PC**	**0,00**	**I**	**5.900,00**	**ECP**	**1.000,00**	**EC**	**5.900,00**
		CS	**14.209,17**	**TP**	**2.537,60**	**FPV**	**0,00**			**TR**	**10.671,57**
0110 Programma 10	**Risorse umane**										
Titolo 1	**Spese correnti**	RS	0,00	PR	0,00	R	0,00			EP	0,00
		CP	0,00	PC	0,00	I	0,00	ECP	0,00	EC	0,00
		CS	0,00	TP	0,00	FPV	0,00			TR	0,00
Titolo 2	**Spese in conto capitale**	RS	0,00	PR	0,00	R	0,00			EP	0,00
		CP	0,00	PC	0,00	I	0,00	ECP	0,00	EC	0,00
		CS	0,00	TP	0,00	FPV	0,00			TR	0,00
Totale Programma 10	**Risorse umane**	**RS**	**0,00**	**PR**	**0,00**	**R**	**0,00**			**EP**	**0,00**
		CP	**0,00**	**PC**	**0,00**	**I**	**0,00**	**ECP**	**0,00**	**EC**	**0,00**
		CS	**0,00**	**TP**	**0,00**	**FPV**	**0,00**			**TR**	**0,00**
0111 Programma 11	**Altri servizi generali**										
Titolo 1	**Spese correnti**	RS	0,00	PR	0,00	R	0,00			EP	0,00
		CP	21.000,00	PC	19.505,15	I	20.298,18	ECP	701,82	EC	793,03
		CS	21.000,00	TP	19.505,15	FPV	0,00			TR	793,03
Titolo 2	**Spese in conto capitale**	RS	0,00	PR	0,00	R	0,00			EP	0,00
		CP	0,00	PC	0,00	I	0,00	ECP	0,00	EC	0,00
		CS	0,00	TP	0,00	FPV	0,00			TR	0,00
Totale Programma 11	**Altri servizi generali**	**RS**	**0,00**	**PR**	**0,00**	**R**	**0,00**			**EP**	**0,00**
		CP	**21.000,00**	**PC**	**19.505,15**	**I**	**20.298,18**	**ECP**	**701,82**	**EC**	**793,03**
		CS	**21.000,00**	**TP**	**19.505,15**	**FPV**	**0,00**			**TR**	**793,03**
TOTALE MISSIONE 01	***Servizi istituzionali, generali e di gestione***	**RS**	**3.067.188,60**	**PR**	**471.467,50**	**R**	**-11.491,87**			**EP**	**2.584.229,23**
		CP	**8.537.855,01**	**PC**	**2.142.512,48**	**I**	**3.440.709,23**	**ECP**	**3.417.998,27**	**EC**	**1.298.196,75**
		CS	**9.925.896,10**	**TP**	**2.613.979,98**	**FPV**	**1.679.147,51**			**TR**	**3.882.425,98**

CONTO DEL BILANCIO - GESTIONE DELLE SPESE

MISSIONE, PROGRAMMA, TITOLO	DENOMINAZIONE	RESIDUI PASSIVI AL 01/01/2021 (RS)		PAGAMENTI IN C/RESIDUI (PR)		RIACCERTAMENTO RESIDUI (R)				RESIDUI PASSIVI DA ESERCIZI PRECEDENTI (EP=RS-PR+R)	
		PREVISIONI DEFINITIVE DI COMPETENZA (CP)		PAGAMENTI IN C/COMPETENZA (PC)		IMPEGNI (I)		ECONOMIE DI COMPETENZA (ECP=CP-I-FPV)		RESIDUI PASSIVI DA ESERCIZIO DI COMPETENZA (EC=I-PC)	
		PREVISIONI DEFINITIVE DI CASSA (CS)		TOTALE PAGAMENTI (TP=PR+PC)		FONDO PLURIENNALE VINCOLATO (FPV)				TOTALE RESIDUI PASSIVI DA RIPORTARE (TR=EP+EC)	
MISSIONE 02	***Giustizia***										
0201 Programma 01	**Uffici giudiziari**										
Titolo 1	**Spese correnti**	RS	0,00	PR	0,00	R	0,00			EP	0,00
		CP	2.000,00	PC	0,00	I	0,00	ECP	2.000,00	EC	0,00
		CS	2.000,00	TP	0,00	FPV	0,00			TR	0,00
Titolo 2	**Spese in conto capitale**	RS	0,00	PR	0,00	R	0,00			EP	0,00
		CP	0,00	PC	0,00	I	0,00	ECP	0,00	EC	0,00
		CS	0,00	TP	0,00	FPV	0,00			TR	0,00
Totale Programma 01	**Uffici giudiziari**	**RS**	**0,00**	**PR**	**0,00**	**R**	**0,00**			**EP**	**0,00**
		CP	**2.000,00**	**PC**	**0,00**	**I**	**0,00**	**ECP**	**2.000,00**	**EC**	**0,00**
		CS	**2.000,00**	**TP**	**0,00**	**FPV**	**0,00**			**TR**	**0,00**
0202 Programma 02	**Casa circondariale ed altri servizi**										
Titolo 1	**Spese correnti**	RS	0,00	PR	0,00	R	0,00			EP	0,00
		CP	0,00	PC	0,00	I	0,00	ECP	0,00	EC	0,00
		CS	0,00	TP	0,00	FPV	0,00			TR	0,00
Titolo 2	**Spese in conto capitale**	RS	0,00	PR	0,00	R	0,00			EP	0,00
		CP	0,00	PC	0,00	I	0,00	ECP	0,00	EC	0,00
		CS	0,00	TP	0,00	FPV	0,00			TR	0,00
Totale Programma 02	**Casa circondariale ed altri servizi**	**RS**	**0,00**	**PR**	**0,00**	**R**	**0,00**			**EP**	**0,00**
		CP	**0,00**	**PC**	**0,00**	**I**	**0,00**	**ECP**	**0,00**	**EC**	**0,00**
		CS	**0,00**	**TP**	**0,00**	**FPV**	**0,00**			**TR**	**0,00**
TOTALE MISSIONE 02	***Giustizia***	**RS**	**0,00**	**PR**	**0,00**	**R**	**0,00**			**EP**	**0,00**
		CP	**2.000,00**	**PC**	**0,00**	**I**	**0,00**	**ECP**	**2.000,00**	**EC**	**0,00**
		CS	**2.000,00**	**TP**	**0,00**	**FPV**	**0,00**			**TR**	**0,00**

CONTO DEL BILANCIO - GESTIONE DELLE SPESE

MISSIONE, PROGRAMMA, TITOLO	DENOMINAZIONE	RESIDUI PASSIVI AL 01/01/2021 (RS)		PAGAMENTI IN C/RESIDUI (PR)		RIACCERTAMENTO RESIDUI (R)				RESIDUI PASSIVI DA ESERCIZI PRECEDENTI (EP=RS-PR+R)	
		PREVISIONI DEFINITIVE DI COMPETENZA (CP)		PAGAMENTI IN C/COMPETENZA (PC)		IMPEGNI (I)		ECONOMIE DI COMPETENZA (ECP=CP-I-FPV)		RESIDUI PASSIVI DA ESERCIZIO DI COMPETENZA (EC=I-PC)	
		PREVISIONI DEFINITIVE DI CASSA (CS)		TOTALE PAGAMENTI (TP=PR+PC)		FONDO PLURIENNALE VINCOLATO (FPV)				TOTALE RESIDUI PASSIVI DA RIPORTARE (TR=EP+EC)	
MISSIONE 03	***Ordine pubblico e sicurezza***										
0301 Programma 01	**Polizia locale e amministrativa**										
Titolo 1	**Spese correnti**	RS	123.945,13	PR	63.981,69	R	-293,77			EP	59.669,67
		CP	422.950,00	PC	351.871,80	I	382.195,04	ECP	40.754,96	EC	30.323,24
		CS	546.895,13	TP	415.853,49	FPV	0,00			TR	89.992,91
Titolo 2	**Spese in conto capitale**	RS	3.416,00	PR	3.416,00	R	0,00			EP	0,00
		CP	28.914,80	PC	811,30	I	1.049,23	ECP	27.865,57	EC	237,93
		CS	32.330,80	TP	4.227,30	FPV	0,00			TR	237,93
Titolo 3	**Spese per incremento attivita' finanziarie**	RS	0,00	PR	0,00	R	0,00			EP	0,00
		CP	0,00	PC	0,00	I	0,00	ECP	0,00	EC	0,00
		CS	0,00	TP	0,00	FPV	0,00			TR	0,00
Totale Programma 01	**Polizia locale e amministrativa**	**RS**	**127.361,13**	**PR**	**67.397,69**	**R**	**-293,77**			**EP**	**59.669,67**
		CP	**451.864,80**	**PC**	**352.683,10**	**I**	**383.244,27**	**ECP**	**68.620,53**	**EC**	**30.561,17**
		CS	**579.225,93**	**TP**	**420.080,79**	**FPV**	**0,00**			**TR**	**90.230,84**
0302 Programma 02	**Sistema integrato di sicurezza urbana**										
Titolo 1	**Spese correnti**	RS	0,00	PR	0,00	R	0,00			EP	0,00
		CP	0,00	PC	0,00	I	0,00	ECP	0,00	EC	0,00
		CS	0,00	TP	0,00	FPV	0,00			TR	0,00
Titolo 2	**Spese in conto capitale**	RS	0,00	PR	0,00	R	0,00			EP	0,00
		CP	0,00	PC	0,00	I	0,00	ECP	0,00	EC	0,00
		CS	0,00	TP	0,00	FPV	0,00			TR	0,00
Titolo 3	**Spese per incremento attivita' finanziarie**	RS	0,00	PR	0,00	R	0,00			EP	0,00
		CP	0,00	PC	0,00	I	0,00	ECP	0,00	EC	0,00
		CS	0,00	TP	0,00	FPV	0,00			TR	0,00

CONTO DEL BILANCIO - GESTIONE DELLE SPESE

MISSIONE, PROGRAMMA, TITOLO	DENOMINAZIONE	RESIDUI PASSIVI AL 01/01/2021 (RS)		PAGAMENTI IN C/RESIDUI (PR)		RIACCERTAMENTO RESIDUI (R)				RESIDUI PASSIVI DA ESERCIZI PRECEDENTI (EP=RS-PR+R)	
		PREVISIONI DEFINITIVE DI COMPETENZA (CP)		PAGAMENTI IN C/COMPETENZA (PC)		IMPEGNI (I)		ECONOMIE DI COMPETENZA (ECP=CP-I-FPV)		RESIDUI PASSIVI DA ESERCIZIO DI COMPETENZA (EC=I-PC)	
		PREVISIONI DEFINITIVE DI CASSA (CS)		TOTALE PAGAMENTI (TP=PR+PC)		FONDO PLURIENNALE VINCOLATO (FPV)				TOTALE RESIDUI PASSIVI DA RIPORTARE (TR=EP+EC)	
Totale Programma 02	Sistema integrato di sicurezza urbana	RS	0,00	PR	0,00	R	0,00			EP	0,00
		CP	0,00	PC	0,00	I	0,00	ECP	0,00	EC	0,00
		CS	0,00	TP	0,00	FPV	0,00			TR	0,00
TOTALE MISSIONE 03	*Ordine pubblico e sicurezza*	RS	127.361,13	PR	67.397,69	R	-293,77			EP	59.669,67
		CP	451.864,80	PC	352.683,10	I	383.244,27	ECP	68.620,53	EC	30.561,17
		CS	579.225,93	TP	420.080,79	FPV	0,00			TR	90.230,84

CONTO DEL BILANCIO - GESTIONE DELLE SPESE

MISSIONE, PROGRAMMA, TITOLO	DENOMINAZIONE	RESIDUI PASSIVI AL 01/01/2021 (RS)		PAGAMENTI IN C/RESIDUI (PR)		RIACCERTAMENTO RESIDUI (R)				RESIDUI PASSIVI DA ESERCIZI PRECEDENTI (EP=RS-PR+R)	
		PREVISIONI DEFINITIVE DI COMPETENZA (CP)		PAGAMENTI IN C/COMPETENZA (PC)		IMPEGNI (I)		ECONOMIE DI COMPETENZA (ECP=CP-I-FPV)		RESIDUI PASSIVI DA ESERCIZIO DI COMPETENZA (EC=I-PC)	
		PREVISIONI DEFINITIVE DI CASSA (CS)		TOTALE PAGAMENTI (TP=PR+PC)		FONDO PLURIENNALE VINCOLATO (FPV)				TOTALE RESIDUI PASSIVI DA RIPORTARE (TR=EP+EC)	
MISSIONE 04	***Istruzione e diritto allo studio***										
0401 Programma 01	**Istruzione prescolastica**										
Titolo 1	**Spese correnti**	RS	16.929,98	PR	14.314,70	R	-214,52			EP	2.400,76
		CP	28.600,00	PC	9.375,25	I	21.950,00	ECP	6.650,00	EC	12.574,75
		CS	45.529,98	TP	23.689,95	FPV	0,00			TR	14.975,51
Titolo 2	**Spese in conto capitale**	RS	329.196,22	PR	2.898,23	R	0,00			EP	326.297,99
		CP	10.984.011,72	PC	0,00	I	200.000,00	ECP	10.539.648,12	EC	200.000,00
		CS	11.068.844,34	TP	2.898,23	FPV	244.363,60			TR	526.297,99
Titolo 3	**Spese per incremento attivita' finanziarie**	RS	0,00	PR	0,00	R	0,00			EP	0,00
		CP	0,00	PC	0,00	I	0,00	ECP	0,00	EC	0,00
		CS	0,00	TP	0,00	FPV	0,00			TR	0,00
Totale Programma 01	**Istruzione prescolastica**	**RS**	**346.126,20**	**PR**	**17.212,93**	**R**	**-214,52**			**EP**	**328.698,75**
		CP	**11.012.611,72**	**PC**	**9.375,25**	**I**	**221.950,00**	**ECP**	**10.546.298,12**	**EC**	**212.574,75**
		CS	**11.114.374,32**	**TP**	**26.588,18**	**FPV**	**244.363,60**			**TR**	**541.273,50**
0402 Programma 02	**Altri ordini di istruzione non universitaria**										
Titolo 1	**Spese correnti**	RS	54.668,01	PR	36.492,53	R	-816,55			EP	17.358,93
		CP	79.250,00	PC	20.971,02	I	59.298,61	ECP	19.951,39	EC	38.327,59
		CS	133.918,01	TP	57.463,55	FPV	0,00			TR	55.686,52
Titolo 2	**Spese in conto capitale**	RS	85.916,55	PR	328,07	R	0,00			EP	85.588,48
		CP	6.995.000,00	PC	0,00	I	0,00	ECP	6.995.000,00	EC	0,00
		CS	7.080.916,55	TP	328,07	FPV	0,00			TR	85.588,48
Titolo 3	**Spese per incremento attivita' finanziarie**	RS	0,00	PR	0,00	R	0,00			EP	0,00
		CP	0,00	PC	0,00	I	0,00	ECP	0,00	EC	0,00
		CS	0,00	TP	0,00	FPV	0,00			TR	0,00

CONTO DEL BILANCIO - GESTIONE DELLE SPESE

MISSIONE, PROGRAMMA, TITOLO	DENOMINAZIONE	RESIDUI PASSIVI AL 01/01/2021 (RS)		PAGAMENTI IN C/RESIDUI (PR)		RIACCERTAMENTO RESIDUI (R)				RESIDUI PASSIVI DA ESERCIZI PRECEDENTI (EP=RS-PR+R)	
		PREVISIONI DEFINITIVE DI COMPETENZA (CP)		PAGAMENTI IN C/COMPETENZA (PC)		IMPEGNI (I)		ECONOMIE DI COMPETENZA (ECP=CP-I-FPV)		RESIDUI PASSIVI DA ESERCIZIO DI COMPETENZA (EC=I-PC)	
		PREVISIONI DEFINITIVE DI CASSA (CS)		TOTALE PAGAMENTI (TP=PR+PC)		FONDO PLURIENNALE VINCOLATO (FPV)				TOTALE RESIDUI PASSIVI DA RIPORTARE (TR=EP+EC)	
Totale Programma 02	**Altri ordini di istruzione non universitaria**	**RS**	**140.584,56**	**PR**	**36.820,60**	**R**	**-816,55**			**EP**	**102.947,41**
		CP	**7.074.250,00**	**PC**	**20.971,02**	**I**	**59.298,61**	**ECP**	**7.014.951,39**	**EC**	**38.327,59**
		CS	**7.214.834,56**	**TP**	**57.791,62**	**FPV**	**0,00**			**TR**	**141.275,00**
0404 Programma 04	**Istruzione universitaria**										
Titolo 1	**Spese correnti**	RS	0,00	PR	0,00	R	0,00			EP	0,00
		CP	0,00	PC	0,00	I	0,00	ECP	0,00	EC	0,00
		CS	0,00	TP	0,00	FPV	0,00			TR	0,00
Titolo 2	**Spese in conto capitale**	RS	0,00	PR	0,00	R	0,00			EP	0,00
		CP	0,00	PC	0,00	I	0,00	ECP	0,00	EC	0,00
		CS	0,00	TP	0,00	FPV	0,00			TR	0,00
Titolo 3	**Spese per incremento attivita' finanziarie**	RS	0,00	PR	0,00	R	0,00			EP	0,00
		CP	0,00	PC	0,00	I	0,00	ECP	0,00	EC	0,00
		CS	0,00	TP	0,00	FPV	0,00			TR	0,00
Totale Programma 04	**Istruzione universitaria**	**RS**	**0,00**	**PR**	**0,00**	**R**	**0,00**			**EP**	**0,00**
		CP	**0,00**	**PC**	**0,00**	**I**	**0,00**	**ECP**	**0,00**	**EC**	**0,00**
		CS	**0,00**	**TP**	**0,00**	**FPV**	**0,00**			**TR**	**0,00**
0405 Programma 05	**Istruzione tecnica superiore**										
Titolo 1	**Spese correnti**	RS	0,00	PR	0,00	R	0,00			EP	0,00
		CP	0,00	PC	0,00	I	0,00	ECP	0,00	EC	0,00
		CS	0,00	TP	0,00	FPV	0,00			TR	0,00
Titolo 2	**Spese in conto capitale**	RS	0,00	PR	0,00	R	0,00			EP	0,00
		CP	0,00	PC	0,00	I	0,00	ECP	0,00	EC	0,00
		CS	0,00	TP	0,00	FPV	0,00			TR	0,00

CONTO DEL BILANCIO - GESTIONE DELLE SPESE

MISSIONE, PROGRAMMA, TITOLO	DENOMINAZIONE	RESIDUI PASSIVI AL 01/01/2021 (RS) / PREVISIONI DEFINITIVE DI COMPETENZA (CP) / PREVISIONI DEFINITIVE DI CASSA (CS)		PAGAMENTI IN C/RESIDUI (PR) / PAGAMENTI IN C/COMPETENZA (PC) / TOTALE PAGAMENTI (TP=PR+PC)		RIACCERTAMENTO RESIDUI (R) / IMPEGNI (I) / FONDO PLURIENNALE VINCOLATO (FPV)		ECONOMIE DI COMPETENZA (ECP=CP-I-FPV)		RESIDUI PASSIVI DA ESERCIZI PRECEDENTI (EP=RS-PR+R) / RESIDUI PASSIVI DA ESERCIZIO DI COMPETENZA (EC=I-PC) / TOTALE RESIDUI PASSIVI DA RIPORTARE (TR=EP+EC)	
Titolo 3	**Spese per incremento attivita' finanziarie**	RS	0,00	PR	0,00	R	0,00			EP	0,00
		CP	0,00	PC	0,00	I	0,00	ECP	0,00	EC	0,00
		CS	0,00	TP	0,00	FPV	0,00			TR	0,00
Totale Programma 05	**Istruzione tecnica superiore**	**RS**	**0,00**	**PR**	**0,00**	**R**	**0,00**			**EP**	**0,00**
		CP	**0,00**	**PC**	**0,00**	**I**	**0,00**	**ECP**	**0,00**	**EC**	**0,00**
		CS	**0,00**	**TP**	**0,00**	**FPV**	**0,00**			**TR**	**0,00**
0406 Programma 06	**Servizi ausiliari all'istruzione**										
Titolo 1	**Spese correnti**	RS	253.576,50	PR	94.999,66	R	-18.414,50			EP	140.162,34
		CP	466.900,00	PC	301.624,50	I	417.883,86	ECP	49.016,14	EC	116.259,36
		CS	720.476,50	TP	396.624,16	FPV	0,00			TR	256.421,70
Titolo 2	**Spese in conto capitale**	RS	5.804,69	PR	5.703,26	R	0,00			EP	101,43
		CP	6.000,00	PC	1.281,00	I	1.393,24	ECP	4.606,76	EC	112,24
		CS	11.804,69	TP	6.984,26	FPV	0,00			TR	213,67
Titolo 3	**Spese per incremento attivita' finanziarie**	RS	0,00	PR	0,00	R	0,00			EP	0,00
		CP	0,00	PC	0,00	I	0,00	ECP	0,00	EC	0,00
		CS	0,00	TP	0,00	FPV	0,00			TR	0,00
Totale Programma 06	**Servizi ausiliari all'istruzione**	**RS**	**259.381,19**	**PR**	**100.702,92**	**R**	**-18.414,50**			**EP**	**140.263,77**
		CP	**472.900,00**	**PC**	**302.905,50**	**I**	**419.277,10**	**ECP**	**53.622,90**	**EC**	**116.371,60**
		CS	**732.281,19**	**TP**	**403.608,42**	**FPV**	**0,00**			**TR**	**256.635,37**
0407 Programma 07	**Diritto allo studio**										
Titolo 1	**Spese correnti**	RS	2.176,44	PR	2.176,44	R	0,00			EP	0,00
		CP	48.500,00	PC	13.024,47	I	13.024,47	ECP	35.475,53	EC	0,00
		CS	50.676,44	TP	15.200,91	FPV	0,00			TR	0,00

CONTO DEL BILANCIO - GESTIONE DELLE SPESE

MISSIONE, PROGRAMMA, TITOLO	DENOMINAZIONE	RESIDUI PASSIVI AL 01/01/2021 (RS)		PAGAMENTI IN C/RESIDUI (PR)		RIACCERTAMENTO RESIDUI (R)				RESIDUI PASSIVI DA ESERCIZI PRECEDENTI (EP=RS-PR+R)	
		PREVISIONI DEFINITIVE DI COMPETENZA (CP)		PAGAMENTI IN C/COMPETENZA (PC)		IMPEGNI (I)		ECONOMIE DI COMPETENZA (ECP=CP-I-FPV)		RESIDUI PASSIVI DA ESERCIZIO DI COMPETENZA (EC=I-PC)	
		PREVISIONI DEFINITIVE DI CASSA (CS)		TOTALE PAGAMENTI (TP=PR+PC)		FONDO PLURIENNALE VINCOLATO (FPV)				TOTALE RESIDUI PASSIVI DA RIPORTARE (TR=EP+EC)	
Titolo 2	**Spese in conto capitale**	RS	0,00	PR	0,00	R	0,00			EP	0,00
		CP	0,00	PC	0,00	I	0,00	ECP	0,00	EC	0,00
		CS	0,00	TP	0,00	FPV	0,00			TR	0,00
Titolo 3	**Spese per incremento attivita' finanziarie**	RS	0,00	PR	0,00	R	0,00			EP	0,00
		CP	0,00	PC	0,00	I	0,00	ECP	0,00	EC	0,00
		CS	0,00	TP	0,00	FPV	0,00			TR	0,00
Totale Programma 07	**Diritto allo studio**	**RS**	**2.176,44**	**PR**	**2.176,44**	**R**	**0,00**			**EP**	**0,00**
		CP	**48.500,00**	**PC**	**13.024,47**	**I**	**13.024,47**	**ECP**	**35.475,53**	**EC**	**0,00**
		CS	**50.676,44**	**TP**	**15.200,91**	**FPV**	**0,00**			**TR**	**0,00**
TOTALE MISSIONE 04	***Istruzione e diritto allo studio***	**RS**	**748.268,39**	**PR**	**156.912,89**	**R**	**-19.445,57**			**EP**	**571.909,93**
		CP	**18.608.261,72**	**PC**	**346.276,24**	**I**	**713.550,18**	**ECP**	**17.650.347,94**	**EC**	**367.273,94**
		CS	**19.112.166,51**	**TP**	**503.189,13**	**FPV**	**244.363,60**			**TR**	**939.183,87**

CONTO DEL BILANCIO - GESTIONE DELLE SPESE

MISSIONE, PROGRAMMA, TITOLO	DENOMINAZIONE	RESIDUI PASSIVI AL 01/01/2021 (RS)		PAGAMENTI IN C/RESIDUI (PR)		RIACCERTAMENTO RESIDUI (R)				RESIDUI PASSIVI DA ESERCIZI PRECEDENTI (EP=RS-PR+R)	
		PREVISIONI DEFINITIVE DI COMPETENZA (CP)		PAGAMENTI IN C/COMPETENZA (PC)		IMPEGNI (I)		ECONOMIE DI COMPETENZA (ECP=CP-I-FPV)		RESIDUI PASSIVI DA ESERCIZIO DI COMPETENZA (EC=I-PC)	
		PREVISIONI DEFINITIVE DI CASSA (CS)		TOTALE PAGAMENTI (TP=PR+PC)		FONDO PLURIENNALE VINCOLATO (FPV)				TOTALE RESIDUI PASSIVI DA RIPORTARE (TR=EP+EC)	
MISSIONE 05	***Tutela e valorizzazione dei beni e delle attività culturali***										
0501 Programma 01	**Valorizzazione dei beni di interesse storico**										
Titolo 1	**Spese correnti**	RS	14.034,18	PR	0,00	R	-6.060,50			EP	7.973,68
		CP	74.000,00	PC	1.910,28	I	2.510,28	ECP	71.489,72	EC	600,00
		CS	88.034,18	TP	1.910,28	FPV	0,00			TR	8.573,68
Titolo 2	**Spese in conto capitale**	RS	614,15	PR	0,00	R	0,00			EP	614,15
		CP	3.500,00	PC	0,00	I	0,00	ECP	3.500,00	EC	0,00
		CS	4.114,15	TP	0,00	FPV	0,00			TR	614,15
Titolo 3	**Spese per incremento attivita' finanziarie**	RS	0,00	PR	0,00	R	0,00			EP	0,00
		CP	0,00	PC	0,00	I	0,00	ECP	0,00	EC	0,00
		CS	0,00	TP	0,00	FPV	0,00			TR	0,00
Totale Programma 01	**Valorizzazione dei beni di interesse storico**	**RS**	**14.648,33**	**PR**	**0,00**	**R**	**-6.060,50**			**EP**	**8.587,83**
		CP	**77.500,00**	**PC**	**1.910,28**	**I**	**2.510,28**	**ECP**	**74.989,72**	**EC**	**600,00**
		CS	**92.148,33**	**TP**	**1.910,28**	**FPV**	**0,00**			**TR**	**9.187,83**
0502 Programma 02	**Attività culturali e interventi diversi nel settore culturale**										
Titolo 1	**Spese correnti**	RS	23.774,43	PR	14.324,26	R	-32,50			EP	9.417,67
		CP	206.425,00	PC	53.210,12	I	96.271,38	ECP	110.153,62	EC	43.061,26
		CS	230.199,43	TP	67.534,38	FPV	0,00			TR	52.478,93
Titolo 2	**Spese in conto capitale**	RS	0,00	PR	0,00	R	0,00			EP	0,00
		CP	9.500,00	PC	0,00	I	0,00	ECP	9.500,00	EC	0,00
		CS	9.500,00	TP	0,00	FPV	0,00			TR	0,00

CONTO DEL BILANCIO - GESTIONE DELLE SPESE

MISSIONE, PROGRAMMA, TITOLO	DENOMINAZIONE	RESIDUI PASSIVI AL 01/01/2021 (RS)		PAGAMENTI IN C/RESIDUI (PR)		RIACCERTAMENTO RESIDUI (R)				RESIDUI PASSIVI DA ESERCIZI PRECEDENTI (EP=RS-PR+R)	
		PREVISIONI DEFINITIVE DI COMPETENZA (CP)		PAGAMENTI IN C/COMPETENZA (PC)		IMPEGNI (I)		ECONOMIE DI COMPETENZA (ECP=CP-I-FPV)		RESIDUI PASSIVI DA ESERCIZIO DI COMPETENZA (EC=I-PC)	
		PREVISIONI DEFINITIVE DI CASSA (CS)		TOTALE PAGAMENTI (TP=PR+PC)		FONDO PLURIENNALE VINCOLATO (FPV)				TOTALE RESIDUI PASSIVI DA RIPORTARE (TR=EP+EC)	
Titolo 3	**Spese per incremento attivita' finanziarie**	RS	0,00	PR	0,00	R	0,00			EP	0,00
		CP	0,00	PC	0,00	I	0,00	ECP	0,00	EC	0,00
		CS	0,00	TP	0,00	FPV	0,00			TR	0,00
Totale Programma 02	**Attività culturali e interventi diversi nel settore culturale**	**RS**	**23.774,43**	**PR**	**14.324,26**	**R**	**-32,50**			**EP**	**9.417,67**
		CP	**215.925,00**	**PC**	**53.210,12**	**I**	**96.271,38**	**ECP**	**119.653,62**	**EC**	**43.061,26**
		CS	**239.699,43**	**TP**	**67.534,38**	**FPV**	**0,00**			**TR**	**52.478,93**
TOTALE MISSIONE 05	***Tutela e valorizzazione dei beni e delle attività culturali***	**RS**	**38.422,76**	**PR**	**14.324,26**	**R**	**-6.093,00**			**EP**	**18.005,50**
		CP	**293.425,00**	**PC**	**55.120,40**	**I**	**98.781,66**	**ECP**	**194.643,34**	**EC**	**43.661,26**
		CS	**331.847,76**	**TP**	**69.444,66**	**FPV**	**0,00**			**TR**	**61.666,76**

CONTO DEL BILANCIO - GESTIONE DELLE SPESE

MISSIONE, PROGRAMMA, TITOLO	DENOMINAZIONE	RESIDUI PASSIVI AL 01/01/2021 (RS)		PAGAMENTI IN C/RESIDUI (PR)		RIACCERTAMENTO RESIDUI (R)				RESIDUI PASSIVI DA ESERCIZI PRECEDENTI (EP=RS-PR+R)	
		PREVISIONI DEFINITIVE DI COMPETENZA (CP)		PAGAMENTI IN C/COMPETENZA (PC)		IMPEGNI (I)		ECONOMIE DI COMPETENZA (ECP=CP-I-FPV)		RESIDUI PASSIVI DA ESERCIZIO DI COMPETENZA (EC=I-PC)	
		PREVISIONI DEFINITIVE DI CASSA (CS)		TOTALE PAGAMENTI (TP=PR+PC)		FONDO PLURIENNALE VINCOLATO (FPV)				TOTALE RESIDUI PASSIVI DA RIPORTARE (TR=EP+EC)	
MISSIONE 06	***Politiche giovanili, sport e tempo libero***										
0601 Programma 01	**Sport e tempo libero**										
Titolo 1	**Spese correnti**	RS	45.961,57	PR	7.148,30	R	0,00			EP	38.813,27
		CP	90.600,00	PC	42.693,66	I	70.027,49	ECP	20.572,51	EC	27.333,83
		CS	136.561,57	TP	49.841,96	FPV	0,00			TR	66.147,10
Titolo 2	**Spese in conto capitale**	RS	31.691,80	PR	25.056,36	R	0,00			EP	6.635,44
		CP	850.000,00	PC	0,00	I	0,00	ECP	850.000,00	EC	0,00
		CS	881.691,80	TP	25.056,36	FPV	0,00			TR	6.635,44
Titolo 3	**Spese per incremento attivita' finanziarie**	RS	0,00	PR	0,00	R	0,00			EP	0,00
		CP	0,00	PC	0,00	I	0,00	ECP	0,00	EC	0,00
		CS	0,00	TP	0,00	FPV	0,00			TR	0,00
Totale Programma 01	**Sport e tempo libero**	**RS**	**77.653,37**	**PR**	**32.204,66**	**R**	**0,00**			**EP**	**45.448,71**
		CP	**940.600,00**	**PC**	**42.693,66**	**I**	**70.027,49**	**ECP**	**870.572,51**	**EC**	**27.333,83**
		CS	**1.018.253,37**	**TP**	**74.898,32**	**FPV**	**0,00**			**TR**	**72.782,54**
0602 Programma 02	**Giovani**										
Titolo 1	**Spese correnti**	RS	0,00	PR	0,00	R	0,00			EP	0,00
		CP	5.000,00	PC	0,00	I	0,00	ECP	5.000,00	EC	0,00
		CS	5.000,00	TP	0,00	FPV	0,00			TR	0,00
Titolo 2	**Spese in conto capitale**	RS	0,00	PR	0,00	R	0,00			EP	0,00
		CP	0,00	PC	0,00	I	0,00	ECP	0,00	EC	0,00
		CS	0,00	TP	0,00	FPV	0,00			TR	0,00
Titolo 3	**Spese per incremento attivita' finanziarie**	RS	0,00	PR	0,00	R	0,00			EP	0,00
		CP	0,00	PC	0,00	I	0,00	ECP	0,00	EC	0,00
		CS	0,00	TP	0,00	FPV	0,00			TR	0,00

CONTO DEL BILANCIO - GESTIONE DELLE SPESE

MISSIONE, PROGRAMMA, TITOLO	DENOMINAZIONE	RESIDUI PASSIVI AL 01/01/2021 (RS)		PAGAMENTI IN C/RESIDUI (PR)		RIACCERTAMENTO RESIDUI (R)				RESIDUI PASSIVI DA ESERCIZI PRECEDENTI (EP=RS-PR+R)	
		PREVISIONI DEFINITIVE DI COMPETENZA (CP)		PAGAMENTI IN C/COMPETENZA (PC)		IMPEGNI (I)		ECONOMIE DI COMPETENZA (ECP=CP-I-FPV)		RESIDUI PASSIVI DA ESERCIZIO DI COMPETENZA (EC=I-PC)	
		PREVISIONI DEFINITIVE DI CASSA (CS)		TOTALE PAGAMENTI (TP=PR+PC)		FONDO PLURIENNALE VINCOLATO (FPV)				TOTALE RESIDUI PASSIVI DA RIPORTARE (TR=EP+EC)	
Totale Programma 02	**Giovani**	**RS**	**0,00**	**PR**	**0,00**	**R**	**0,00**			**EP**	**0,00**
		CP	**5.000,00**	**PC**	**0,00**	**I**	**0,00**	**ECP**	**5.000,00**	**EC**	**0,00**
		CS	**5.000,00**	**TP**	**0,00**	**FPV**	**0,00**			**TR**	**0,00**
TOTALE MISSIONE 06	***Politiche giovanili, sport e tempo libero***	**RS**	**77.653,37**	**PR**	**32.204,66**	**R**	**0,00**			**EP**	**45.448,71**
		CP	**945.600,00**	**PC**	**42.693,66**	**I**	**70.027,49**	**ECP**	**875.572,51**	**EC**	**27.333,83**
		CS	**1.023.253,37**	**TP**	**74.898,32**	**FPV**	**0,00**			**TR**	**72.782,54**

CONTO DEL BILANCIO - GESTIONE DELLE SPESE

MISSIONE, PROGRAMMA, TITOLO	DENOMINAZIONE	RESIDUI PASSIVI AL 01/01/2021 (RS)		PAGAMENTI IN C/RESIDUI (PR)		RIACCERTAMENTO RESIDUI (R)				RESIDUI PASSIVI DA ESERCIZI PRECEDENTI (EP=RS-PR+R)	
		PREVISIONI DEFINITIVE DI COMPETENZA (CP)		PAGAMENTI IN C/COMPETENZA (PC)		IMPEGNI (I)		ECONOMIE DI COMPETENZA (ECP=CP-I-FPV)		RESIDUI PASSIVI DA ESERCIZIO DI COMPETENZA (EC=I-PC)	
		PREVISIONI DEFINITIVE DI CASSA (CS)		TOTALE PAGAMENTI (TP=PR+PC)		FONDO PLURIENNALE VINCOLATO (FPV)				TOTALE RESIDUI PASSIVI DA RIPORTARE (TR=EP+EC)	
MISSIONE 07	***Turismo***										
0701 Programma 01	**Sviluppo e valorizzazione del turismo**										
Titolo 1	**Spese correnti**	RS	6.122,28	PR	2.132,00	R	-6,48			EP	3.983,80
		CP	82.000,00	PC	0,00	I	50.068,73	ECP	31.931,27	EC	50.068,73
		CS	88.122,28	TP	2.132,00	FPV	0,00			TR	54.052,53
Titolo 2	**Spese in conto capitale**	RS	0,00	PR	0,00	R	0,00			EP	0,00
		CP	0,00	PC	0,00	I	0,00	ECP	0,00	EC	0,00
		CS	0,00	TP	0,00	FPV	0,00			TR	0,00
Titolo 3	**Spese per incremento attivita' finanziarie**	RS	0,00	PR	0,00	R	0,00			EP	0,00
		CP	0,00	PC	0,00	I	0,00	ECP	0,00	EC	0,00
		CS	0,00	TP	0,00	FPV	0,00			TR	0,00
Totale Programma 01	**Sviluppo e valorizzazione del turismo**	**RS**	**6.122,28**	**PR**	**2.132,00**	**R**	**-6,48**			**EP**	**3.983,80**
		CP	**82.000,00**	**PC**	**0,00**	**I**	**50.068,73**	**ECP**	**31.931,27**	**EC**	**50.068,73**
		CS	**88.122,28**	**TP**	**2.132,00**	**FPV**	**0,00**			**TR**	**54.052,53**
TOTALE MISSIONE 07	***Turismo***	**RS**	**6.122,28**	**PR**	**2.132,00**	**R**	**-6,48**			**EP**	**3.983,80**
		CP	**82.000,00**	**PC**	**0,00**	**I**	**50.068,73**	**ECP**	**31.931,27**	**EC**	**50.068,73**
		CS	**88.122,28**	**TP**	**2.132,00**	**FPV**	**0,00**			**TR**	**54.052,53**

CONTO DEL BILANCIO - GESTIONE DELLE SPESE

MISSIONE, PROGRAMMA, TITOLO	DENOMINAZIONE	RESIDUI PASSIVI AL 01/01/2021 (RS)		PAGAMENTI IN C/RESIDUI (PR)		RIACCERTAMENTO RESIDUI (R)				RESIDUI PASSIVI DA ESERCIZI PRECEDENTI (EP=RS-PR+R)	
		PREVISIONI DEFINITIVE DI COMPETENZA (CP)		PAGAMENTI IN C/COMPETENZA (PC)		IMPEGNI (I)		ECONOMIE DI COMPETENZA (ECP=CP-I-FPV)		RESIDUI PASSIVI DA ESERCIZIO DI COMPETENZA (EC=I-PC)	
		PREVISIONI DEFINITIVE DI CASSA (CS)		TOTALE PAGAMENTI (TP=PR+PC)		FONDO PLURIENNALE VINCOLATO (FPV)				TOTALE RESIDUI PASSIVI DA RIPORTARE (TR=EP+EC)	
MISSIONE 08	***Assetto del territorio ed edilizia abitativa***										
0801 Programma 01	**Urbanistica e assetto del territorio**										
Titolo 1	**Spese correnti**	RS	71.792,07	PR	65.430,44	R	-195,89			EP	6.165,74
		CP	267.600,00	PC	149.707,05	I	254.845,37	ECP	12.754,63	EC	105.138,32
		CS	339.392,07	TP	215.137,49	FPV	0,00			TR	111.304,06
Titolo 2	**Spese in conto capitale**	RS	765.874,86	PR	168.378,16	R	0,00			EP	597.496,70
		CP	4.271.595,38	PC	275.890,19	I	1.308.429,69	ECP	2.963.165,69	EC	1.032.539,50
		CS	5.037.470,24	TP	444.268,35	FPV	0,00			TR	1.630.036,20
Titolo 3	**Spese per incremento attivita' finanziarie**	RS	0,00	PR	0,00	R	0,00			EP	0,00
		CP	0,00	PC	0,00	I	0,00	ECP	0,00	EC	0,00
		CS	0,00	TP	0,00	FPV	0,00			TR	0,00
Totale Programma 01	**Urbanistica e assetto del territorio**	**RS**	**837.666,93**	**PR**	**233.808,60**	**R**	**-195,89**			**EP**	**603.662,44**
		CP	**4.539.195,38**	**PC**	**425.597,24**	**I**	**1.563.275,06**	**ECP**	**2.975.920,32**	**EC**	**1.137.677,82**
		CS	**5.376.862,31**	**TP**	**659.405,84**	**FPV**	**0,00**			**TR**	**1.741.340,26**
0802 Programma 02	**Edilizia residenziale pubblica e locale e piani di edilzia economico-popolare**										
Titolo 1	**Spese correnti**	RS	0,00	PR	0,00	R	0,00			EP	0,00
		CP	0,00	PC	0,00	I	0,00	ECP	0,00	EC	0,00
		CS	0,00	TP	0,00	FPV	0,00			TR	0,00
Titolo 2	**Spese in conto capitale**	RS	0,00	PR	0,00	R	0,00			EP	0,00
		CP	0,00	PC	0,00	I	0,00	ECP	0,00	EC	0,00
		CS	0,00	TP	0,00	FPV	0,00			TR	0,00
Titolo 3	**Spese per incremento attivita' finanziarie**	RS	0,00	PR	0,00	R	0,00			EP	0,00
		CP	0,00	PC	0,00	I	0,00	ECP	0,00	EC	0,00
		CS	0,00	TP	0,00	FPV	0,00			TR	0,00

CONTO DEL BILANCIO - GESTIONE DELLE SPESE

MISSIONE, PROGRAMMA, TITOLO	DENOMINAZIONE	RESIDUI PASSIVI AL 01/01/2021 (RS)		PAGAMENTI IN C/RESIDUI (PR)		RIACCERTAMENTO RESIDUI (R)				RESIDUI PASSIVI DA ESERCIZI PRECEDENTI (EP=RS-PR+R)	
		PREVISIONI DEFINITIVE DI COMPETENZA (CP)		PAGAMENTI IN C/COMPETENZA (PC)		IMPEGNI (I)		ECONOMIE DI COMPETENZA (ECP=CP-I-FPV)		RESIDUI PASSIVI DA ESERCIZIO DI COMPETENZA (EC=I-PC)	
		PREVISIONI DEFINITIVE DI CASSA (CS)		TOTALE PAGAMENTI (TP=PR+PC)		FONDO PLURIENNALE VINCOLATO (FPV)				TOTALE RESIDUI PASSIVI DA RIPORTARE (TR=EP+EC)	
Totale Programma 02	Edilizia residenziale pubblica e locale e piani di edilzia economico-popolare	RS	0,00	PR	0,00	R	0,00			EP	0,00
		CP	0,00	PC	0,00	I	0,00	ECP	0,00	EC	0,00
		CS	0,00	TP	0,00	FPV	0,00			TR	0,00
TOTALE MISSIONE 08	*Assetto del territorio ed edilizia abitativa*	RS	837.666,93	PR	233.808,60	R	-195,89			EP	603.662,44
		CP	4.539.195,38	PC	425.597,24	I	1.563.275,06	ECP	2.975.920,32	EC	1.137.677,82
		CS	5.376.862,31	TP	659.405,84	FPV	0,00			TR	1.741.340,26

CONTO DEL BILANCIO - GESTIONE DELLE SPESE

MISSIONE, PROGRAMMA, TITOLO	DENOMINAZIONE	RESIDUI PASSIVI AL 01/01/2021 (RS)		PAGAMENTI IN C/RESIDUI (PR)		RIACCERTAMENTO RESIDUI (R)				RESIDUI PASSIVI DA ESERCIZI PRECEDENTI (EP=RS-PR+R)	
		PREVISIONI DEFINITIVE DI COMPETENZA (CP)		PAGAMENTI IN C/COMPETENZA (PC)		IMPEGNI (I)		ECONOMIE DI COMPETENZA (ECP=CP-I-FPV)		RESIDUI PASSIVI DA ESERCIZIO DI COMPETENZA (EC=I-PC)	
		PREVISIONI DEFINITIVE DI CASSA (CS)		TOTALE PAGAMENTI (TP=PR+PC)		FONDO PLURIENNALE VINCOLATO (FPV)				TOTALE RESIDUI PASSIVI DA RIPORTARE (TR=EP+EC)	
MISSIONE 09	***Sviluppo sostenibile e tutela del territorio e dell'ambiente***										
0901 Programma 01	**Difesa del suolo**										
Titolo 1	**Spese correnti**	RS	316.571,50	PR	60.848,03	R	0,00			EP	255.723,47
		CP	181.600,00	PC	60.877,57	I	165.528,83	ECP	16.071,17	EC	104.651,26
		CS	498.171,50	TP	121.725,60	FPV	0,00			TR	360.374,73
Titolo 2	**Spese in conto capitale**	RS	161.794,15	PR	0,00	R	0,00			EP	161.794,15
		CP	1.160.000,00	PC	13.174,67	I	15.686,20	ECP	1.144.313,80	EC	2.511,53
		CS	1.321.794,15	TP	13.174,67	FPV	0,00			TR	164.305,68
Titolo 3	**Spese per incremento attivita' finanziarie**	RS	0,00	PR	0,00	R	0,00			EP	0,00
		CP	0,00	PC	0,00	I	0,00	ECP	0,00	EC	0,00
		CS	0,00	TP	0,00	FPV	0,00			TR	0,00
Totale Programma 01	**Difesa del suolo**	**RS**	**478.365,65**	**PR**	**60.848,03**	**R**	**0,00**			**EP**	**417.517,62**
		CP	**1.341.600,00**	**PC**	**74.052,24**	**I**	**181.215,03**	**ECP**	**1.160.384,97**	**EC**	**107.162,79**
		CS	**1.819.965,65**	**TP**	**134.900,27**	**FPV**	**0,00**			**TR**	**524.680,41**
0902 Programma 02	**Tutela, valorizzazione e recupero ambientale**										
Titolo 1	**Spese correnti**	RS	100.050,32	PR	53.538,71	R	-2.130,32			EP	44.381,29
		CP	521.600,00	PC	95.916,90	I	186.519,11	ECP	335.080,89	EC	90.602,21
		CS	621.650,32	TP	149.455,61	FPV	0,00			TR	134.983,50
Titolo 2	**Spese in conto capitale**	RS	12.242,38	PR	0,00	R	0,00			EP	12.242,38
		CP	302.000,00	PC	0,00	I	0,00	ECP	302.000,00	EC	0,00
		CS	314.242,38	TP	0,00	FPV	0,00			TR	12.242,38
Titolo 3	**Spese per incremento attivita' finanziarie**	RS	0,00	PR	0,00	R	0,00			EP	0,00
		CP	0,00	PC	0,00	I	0,00	ECP	0,00	EC	0,00
		CS	0,00	TP	0,00	FPV	0,00			TR	0,00

CONTO DEL BILANCIO - GESTIONE DELLE SPESE

MISSIONE, PROGRAMMA, TITOLO	DENOMINAZIONE	RESIDUI PASSIVI AL 01/01/2021 (RS)		PAGAMENTI IN C/RESIDUI (PR)		RIACCERTAMENTO RESIDUI (R)				RESIDUI PASSIVI DA ESERCIZI PRECEDENTI (EP=RS-PR+R)	
		PREVISIONI DEFINITIVE DI COMPETENZA (CP)		PAGAMENTI IN C/COMPETENZA (PC)		IMPEGNI (I)		ECONOMIE DI COMPETENZA (ECP=CP-I-FPV)		RESIDUI PASSIVI DA ESERCIZIO DI COMPETENZA (EC=I-PC)	
		PREVISIONI DEFINITIVE DI CASSA (CS)		TOTALE PAGAMENTI (TP=PR+PC)		FONDO PLURIENNALE VINCOLATO (FPV)				TOTALE RESIDUI PASSIVI DA RIPORTARE (TR=EP+EC)	
Totale Programma 02	**Tutela, valorizzazione e recupero ambientale**	**RS**	**112.292,70**	**PR**	**53.538,71**	**R**	**-2.130,32**			**EP**	**56.623,67**
		CP	**823.600,00**	**PC**	**95.916,90**	**I**	**186.519,11**	**ECP**	**637.080,89**	**EC**	**90.602,21**
		CS	**935.892,70**	**TP**	**149.455,61**	**FPV**	**0,00**			**TR**	**147.225,88**
0903 Programma 03	**Rifiuti**										
Titolo 1	**Spese correnti**	RS	317.046,49	PR	312.905,25	R	0,00			EP	4.141,24
		CP	2.062.000,00	PC	1.569.162,37	I	1.876.670,22	ECP	185.329,78	EC	307.507,85
		CS	2.379.046,49	TP	1.882.067,62	FPV	0,00			TR	311.649,09
Titolo 2	**Spese in conto capitale**	RS	0,00	PR	0,00	R	0,00			EP	0,00
		CP	50.000,00	PC	0,00	I	0,00	ECP	50.000,00	EC	0,00
		CS	50.000,00	TP	0,00	FPV	0,00			TR	0,00
Titolo 3	**Spese per incremento attivita' finanziarie**	RS	0,00	PR	0,00	R	0,00			EP	0,00
		CP	0,00	PC	0,00	I	0,00	ECP	0,00	EC	0,00
		CS	0,00	TP	0,00	FPV	0,00			TR	0,00
Totale Programma 03	**Rifiuti**	**RS**	**317.046,49**	**PR**	**312.905,25**	**R**	**0,00**			**EP**	**4.141,24**
		CP	**2.112.000,00**	**PC**	**1.569.162,37**	**I**	**1.876.670,22**	**ECP**	**235.329,78**	**EC**	**307.507,85**
		CS	**2.429.046,49**	**TP**	**1.882.067,62**	**FPV**	**0,00**			**TR**	**311.649,09**
0904 Programma 04	**Servizio idrico integrato**										
Titolo 1	**Spese correnti**	RS	380.144,60	PR	6.302,84	R	0,00			EP	373.841,76
		CP	16.500,00	PC	16.500,00	I	16.500,00	ECP	0,00	EC	0,00
		CS	396.644,60	TP	22.802,84	FPV	0,00			TR	373.841,76
Titolo 2	**Spese in conto capitale**	RS	1.221.596,69	PR	14.457,38	R	0,00			EP	1.207.139,31
		CP	4.196.837,85	PC	60.023,20	I	760.397,15	ECP	3.351.695,85	EC	700.373,95
		CS	5.333.689,69	TP	74.480,58	FPV	84.744,85			TR	1.907.513,26

CONTO DEL BILANCIO - GESTIONE DELLE SPESE

MISSIONE, PROGRAMMA, TITOLO	DENOMINAZIONE	RESIDUI PASSIVI AL 01/01/2021 (RS) / PREVISIONI DEFINITIVE DI COMPETENZA (CP) / PREVISIONI DEFINITIVE DI CASSA (CS)		PAGAMENTI IN C/RESIDUI (PR) / PAGAMENTI IN C/COMPETENZA (PC) / TOTALE PAGAMENTI (TP=PR+PC)		RIACCERTAMENTO RESIDUI (R) / IMPEGNI (I) / FONDO PLURIENNALE VINCOLATO (FPV)		ECONOMIE DI COMPETENZA (ECP=CP-I-FPV)		RESIDUI PASSIVI DA ESERCIZI PRECEDENTI (EP=RS-PR+R) / RESIDUI PASSIVI DA ESERCIZIO DI COMPETENZA (EC=I-PC) / TOTALE RESIDUI PASSIVI DA RIPORTARE (TR=EP+EC)	
Titolo 3	Spese per incremento attivita' finanziarie	RS	0,00	PR	0,00	R	0,00			EP	0,00
		CP	0,00	PC	0,00	I	0,00	ECP	0,00	EC	0,00
		CS	0,00	TP	0,00	FPV	0,00			TR	0,00
Totale Programma 04	**Servizio idrico integrato**	**RS**	**1.601.741,29**	**PR**	**20.760,22**	**R**	**0,00**			**EP**	**1.580.981,07**
		CP	**4.213.337,85**	**PC**	**76.523,20**	**I**	**776.897,15**	**ECP**	**3.351.695,85**	**EC**	**700.373,95**
		CS	**5.730.334,29**	**TP**	**97.283,42**	**FPV**	**84.744,85**			**TR**	**2.281.355,02**
0905 Programma 05	**Aree protette, parchi naturali, protezione naturalistica e forestazione**										
Titolo 1	Spese correnti	RS	4.610,51	PR	0,00	R	0,00			EP	4.610,51
		CP	6.000,00	PC	0,00	I	0,00	ECP	6.000,00	EC	0,00
		CS	10.610,51	TP	0,00	FPV	0,00			TR	4.610,51
Titolo 2	Spese in conto capitale	RS	677.732,49	PR	0,00	R	0,00			EP	677.732,49
		CP	570.000,00	PC	0,00	I	7.911,14	ECP	105.000,00	EC	7.911,14
		CS	790.643,63	TP	0,00	FPV	457.088,86			TR	685.643,63
Titolo 3	Spese per incremento attivita' finanziarie	RS	0,00	PR	0,00	R	0,00			EP	0,00
		CP	0,00	PC	0,00	I	0,00	ECP	0,00	EC	0,00
		CS	0,00	TP	0,00	FPV	0,00			TR	0,00
Totale Programma 05	**Aree protette, parchi naturali, protezione naturalistica e forestazione**	**RS**	**682.343,00**	**PR**	**0,00**	**R**	**0,00**			**EP**	**682.343,00**
		CP	**576.000,00**	**PC**	**0,00**	**I**	**7.911,14**	**ECP**	**111.000,00**	**EC**	**7.911,14**
		CS	**801.254,14**	**TP**	**0,00**	**FPV**	**457.088,86**			**TR**	**690.254,14**
0906 Programma 06	**Tutela e valorizzazione delle risorse idriche**										
Titolo 1	Spese correnti	RS	0,00	PR	0,00	R	0,00			EP	0,00
		CP	0,00	PC	0,00	I	0,00	ECP	0,00	EC	0,00
		CS	0,00	TP	0,00	FPV	0,00			TR	0,00

CONTO DEL BILANCIO - GESTIONE DELLE SPESE

MISSIONE, PROGRAMMA, TITOLO	DENOMINAZIONE	RESIDUI PASSIVI AL 01/01/2021 (RS)		PAGAMENTI IN C/RESIDUI (PR)		RIACCERTAMENTO RESIDUI (R)				RESIDUI PASSIVI DA ESERCIZI PRECEDENTI (EP=RS-PR+R)	
		PREVISIONI DEFINITIVE DI COMPETENZA (CP)		PAGAMENTI IN C/COMPETENZA (PC)		IMPEGNI (I)		ECONOMIE DI COMPETENZA (ECP=CP-I-FPV)		RESIDUI PASSIVI DA ESERCIZIO DI COMPETENZA (EC=I-PC)	
		PREVISIONI DEFINITIVE DI CASSA (CS)		TOTALE PAGAMENTI (TP=PR+PC)		FONDO PLURIENNALE VINCOLATO (FPV)				TOTALE RESIDUI PASSIVI DA RIPORTARE (TR=EP+EC)	
Titolo 2	**Spese in conto capitale**	RS	316.786,68	PR	0,00	R	0,00			EP	316.786,68
		CP	0,00	PC	0,00	I	0,00	ECP	0,00	EC	0,00
		CS	316.786,68	TP	0,00	FPV	0,00			TR	316.786,68
Titolo 3	**Spese per incremento attivita' finanziarie**	RS	0,00	PR	0,00	R	0,00			EP	0,00
		CP	0,00	PC	0,00	I	0,00	ECP	0,00	EC	0,00
		CS	0,00	TP	0,00	FPV	0,00			TR	0,00
Totale Programma 06	**Tutela e valorizzazione delle risorse idriche**	**RS**	**316.786,68**	**PR**	**0,00**	**R**	**0,00**			**EP**	**316.786,68**
		CP	**0,00**	**PC**	**0,00**	**I**	**0,00**	**ECP**	**0,00**	**EC**	**0,00**
		CS	**316.786,68**	**TP**	**0,00**	**FPV**	**0,00**			**TR**	**316.786,68**
0907 Programma 07	**Sviluppo sostenibile territorio montano piccoli Comuni**										
Titolo 1	**Spese correnti**	RS	0,00	PR	0,00	R	0,00			EP	0,00
		CP	0,00	PC	0,00	I	0,00	ECP	0,00	EC	0,00
		CS	0,00	TP	0,00	FPV	0,00			TR	0,00
Titolo 2	**Spese in conto capitale**	RS	0,00	PR	0,00	R	0,00			EP	0,00
		CP	0,00	PC	0,00	I	0,00	ECP	0,00	EC	0,00
		CS	0,00	TP	0,00	FPV	0,00			TR	0,00
Titolo 3	**Spese per incremento attivita' finanziarie**	RS	0,00	PR	0,00	R	0,00			EP	0,00
		CP	0,00	PC	0,00	I	0,00	ECP	0,00	EC	0,00
		CS	0,00	TP	0,00	FPV	0,00			TR	0,00
Totale Programma 07	**Sviluppo sostenibile territorio montano piccoli Comuni**	**RS**	**0,00**	**PR**	**0,00**	**R**	**0,00**			**EP**	**0,00**
		CP	**0,00**	**PC**	**0,00**	**I**	**0,00**	**ECP**	**0,00**	**EC**	**0,00**
		CS	**0,00**	**TP**	**0,00**	**FPV**	**0,00**			**TR**	**0,00**
0908 Programma 08	**Qualità dell'aria e riduzione dell'inquinamento**										

CONTO DEL BILANCIO - GESTIONE DELLE SPESE

MISSIONE, PROGRAMMA, TITOLO	DENOMINAZIONE	RESIDUI PASSIVI AL 01/01/2021 (RS)		PAGAMENTI IN C/RESIDUI (PR)		RIACCERTAMENTO RESIDUI (R)				RESIDUI PASSIVI DA ESERCIZI PRECEDENTI (EP=RS-PR+R)	
		PREVISIONI DEFINITIVE DI COMPETENZA (CP)		PAGAMENTI IN C/COMPETENZA (PC)		IMPEGNI (I)		ECONOMIE DI COMPETENZA (ECP=CP-I-FPV)		RESIDUI PASSIVI DA ESERCIZIO DI COMPETENZA (EC=I-PC)	
		PREVISIONI DEFINITIVE DI CASSA (CS)		TOTALE PAGAMENTI (TP=PR+PC)		FONDO PLURIENNALE VINCOLATO (FPV)				TOTALE RESIDUI PASSIVI DA RIPORTARE (TR=EP+EC)	
Titolo 1	**Spese correnti**	RS	0,00	PR	0,00	R	0,00			EP	0,00
		CP	0,00	PC	0,00	I	0,00	ECP	0,00	EC	0,00
		CS	0,00	TP	0,00	FPV	0,00			TR	0,00
Titolo 2	**Spese in conto capitale**	RS	0,00	PR	0,00	R	0,00			EP	0,00
		CP	0,00	PC	0,00	I	0,00	ECP	0,00	EC	0,00
		CS	0,00	TP	0,00	FPV	0,00			TR	0,00
Titolo 3	**Spese per incremento attivita' finanziarie**	RS	0,00	PR	0,00	R	0,00			EP	0,00
		CP	0,00	PC	0,00	I	0,00	ECP	0,00	EC	0,00
		CS	0,00	TP	0,00	FPV	0,00			TR	0,00
Totale Programma 08	**Qualità dell'aria e riduzione dell'inquinamento**	**RS**	**0,00**	**PR**	**0,00**	**R**	**0,00**			**EP**	**0,00**
		CP	**0,00**	**PC**	**0,00**	**I**	**0,00**	**ECP**	**0,00**	**EC**	**0,00**
		CS	**0,00**	**TP**	**0,00**	**FPV**	**0,00**			**TR**	**0,00**
TOTALE MISSIONE 09	***Sviluppo sostenibile e tutela del territorio e dell'ambiente***	**RS**	**3.508.575,81**	**PR**	**448.052,21**	**R**	**-2.130,32**			**EP**	**3.058.393,28**
		CP	**9.066.537,85**	**PC**	**1.815.654,71**	**I**	**3.029.212,65**	**ECP**	**5.495.491,49**	**EC**	**1.213.557,94**
		CS	**12.033.279,95**	**TP**	**2.263.706,92**	**FPV**	**541.833,71**			**TR**	**4.271.951,22**

CONTO DEL BILANCIO - GESTIONE DELLE SPESE

MISSIONE, PROGRAMMA, TITOLO	DENOMINAZIONE	RESIDUI PASSIVI AL 01/01/2021 (RS)		PAGAMENTI IN C/RESIDUI (PR)		RIACCERTAMENTO RESIDUI (R)				RESIDUI PASSIVI DA ESERCIZI PRECEDENTI (EP=RS-PR+R)	
		PREVISIONI DEFINITIVE DI COMPETENZA (CP)		PAGAMENTI IN C/COMPETENZA (PC)		IMPEGNI (I)		ECONOMIE DI COMPETENZA (ECP=CP-I-FPV)		RESIDUI PASSIVI DA ESERCIZIO DI COMPETENZA (EC=I-PC)	
		PREVISIONI DEFINITIVE DI CASSA (CS)		TOTALE PAGAMENTI (TP=PR+PC)		FONDO PLURIENNALE VINCOLATO (FPV)				TOTALE RESIDUI PASSIVI DA RIPORTARE (TR=EP+EC)	
MISSIONE 10	***Trasporti e diritto alla mobilità***										
1001 Programma 01	**Trasporto ferroviario**										
Titolo 1	**Spese correnti**	RS	0,00	PR	0,00	R	0,00			EP	0,00
		CP	0,00	PC	0,00	I	0,00	ECP	0,00	EC	0,00
		CS	0,00	TP	0,00	FPV	0,00			TR	0,00
Titolo 2	**Spese in conto capitale**	RS	0,00	PR	0,00	R	0,00			EP	0,00
		CP	0,00	PC	0,00	I	0,00	ECP	0,00	EC	0,00
		CS	0,00	TP	0,00	FPV	0,00			TR	0,00
Titolo 3	**Spese per incremento attivita' finanziarie**	RS	0,00	PR	0,00	R	0,00			EP	0,00
		CP	0,00	PC	0,00	I	0,00	ECP	0,00	EC	0,00
		CS	0,00	TP	0,00	FPV	0,00			TR	0,00
Totale Programma 01	**Trasporto ferroviario**	**RS**	**0,00**	**PR**	**0,00**	**R**	**0,00**			**EP**	**0,00**
		CP	**0,00**	**PC**	**0,00**	**I**	**0,00**	**ECP**	**0,00**	**EC**	**0,00**
		CS	**0,00**	**TP**	**0,00**	**FPV**	**0,00**			**TR**	**0,00**
1002 Programma 02	**Trasporto pubblico locale**										
Titolo 1	**Spese correnti**	RS	0,00	PR	0,00	R	0,00			EP	0,00
		CP	0,00	PC	0,00	I	0,00	ECP	0,00	EC	0,00
		CS	0,00	TP	0,00	FPV	0,00			TR	0,00
Titolo 2	**Spese in conto capitale**	RS	0,00	PR	0,00	R	0,00			EP	0,00
		CP	0,00	PC	0,00	I	0,00	ECP	0,00	EC	0,00
		CS	0,00	TP	0,00	FPV	0,00			TR	0,00
Titolo 3	**Spese per incremento attivita' finanziarie**	RS	0,00	PR	0,00	R	0,00			EP	0,00
		CP	0,00	PC	0,00	I	0,00	ECP	0,00	EC	0,00
		CS	0,00	TP	0,00	FPV	0,00			TR	0,00

CONTO DEL BILANCIO - GESTIONE DELLE SPESE

MISSIONE, PROGRAMMA, TITOLO	DENOMINAZIONE	RESIDUI PASSIVI AL 01/01/2021 (RS)		PAGAMENTI IN C/RESIDUI (PR)		RIACCERTAMENTO RESIDUI (R)				RESIDUI PASSIVI DA ESERCIZI PRECEDENTI (EP=RS-PR+R)	
		PREVISIONI DEFINITIVE DI COMPETENZA (CP)		PAGAMENTI IN C/COMPETENZA (PC)		IMPEGNI (I)		ECONOMIE DI COMPETENZA (ECP=CP-I-FPV)		RESIDUI PASSIVI DA ESERCIZIO DI COMPETENZA (EC=I-PC)	
		PREVISIONI DEFINITIVE DI CASSA (CS)		TOTALE PAGAMENTI (TP=PR+PC)		FONDO PLURIENNALE VINCOLATO (FPV)				TOTALE RESIDUI PASSIVI DA RIPORTARE (TR=EP+EC)	
Totale Programma 02	**Trasporto pubblico locale**	**RS**	**0,00**	**PR**	**0,00**	**R**	**0,00**			**EP**	**0,00**
		CP	**0,00**	**PC**	**0,00**	**I**	**0,00**	**ECP**	**0,00**	**EC**	**0,00**
		CS	**0,00**	**TP**	**0,00**	**FPV**	**0,00**			**TR**	**0,00**
1003 Programma 03	**Trasporto per vie d'acqua**										
Titolo 1	**Spese correnti**	RS	0,00	PR	0,00	R	0,00			EP	0,00
		CP	0,00	PC	0,00	I	0,00	ECP	0,00	EC	0,00
		CS	0,00	TP	0,00	FPV	0,00			TR	0,00
Titolo 2	**Spese in conto capitale**	RS	0,00	PR	0,00	R	0,00			EP	0,00
		CP	0,00	PC	0,00	I	0,00	ECP	0,00	EC	0,00
		CS	0,00	TP	0,00	FPV	0,00			TR	0,00
Titolo 3	**Spese per incremento attivita' finanziarie**	RS	0,00	PR	0,00	R	0,00			EP	0,00
		CP	0,00	PC	0,00	I	0,00	ECP	0,00	EC	0,00
		CS	0,00	TP	0,00	FPV	0,00			TR	0,00
Totale Programma 03	**Trasporto per vie d'acqua**	**RS**	**0,00**	**PR**	**0,00**	**R**	**0,00**			**EP**	**0,00**
		CP	**0,00**	**PC**	**0,00**	**I**	**0,00**	**ECP**	**0,00**	**EC**	**0,00**
		CS	**0,00**	**TP**	**0,00**	**FPV**	**0,00**			**TR**	**0,00**
1004 Programma 04	**Altre modalità di trasporto**										
Titolo 1	**Spese correnti**	RS	0,00	PR	0,00	R	0,00			EP	0,00
		CP	0,00	PC	0,00	I	0,00	ECP	0,00	EC	0,00
		CS	0,00	TP	0,00	FPV	0,00			TR	0,00
Titolo 2	**Spese in conto capitale**	RS	0,00	PR	0,00	R	0,00			EP	0,00
		CP	0,00	PC	0,00	I	0,00	ECP	0,00	EC	0,00
		CS	0,00	TP	0,00	FPV	0,00			TR	0,00

CONTO DEL BILANCIO - GESTIONE DELLE SPESE

MISSIONE, PROGRAMMA, TITOLO	DENOMINAZIONE	RESIDUI PASSIVI AL 01/01/2021 (RS) / PREVISIONI DEFINITIVE DI COMPETENZA (CP) / PREVISIONI DEFINITIVE DI CASSA (CS)		PAGAMENTI IN C/RESIDUI (PR) / PAGAMENTI IN C/COMPETENZA (PC) / TOTALE PAGAMENTI (TP=PR+PC)		RIACCERTAMENTO RESIDUI (R) / IMPEGNI (I) / FONDO PLURIENNALE VINCOLATO (FPV)		ECONOMIE DI COMPETENZA (ECP=CP-I-FPV)		RESIDUI PASSIVI DA ESERCIZI PRECEDENTI (EP=RS-PR+R) / RESIDUI PASSIVI DA ESERCIZIO DI COMPETENZA (EC=I-PC) / TOTALE RESIDUI PASSIVI DA RIPORTARE (TR=EP+EC)	
Titolo 3	**Spese per incremento attivita' finanziarie**	RS	0,00	PR	0,00	R	0,00			EP	0,00
		CP	0,00	PC	0,00	I	0,00	ECP	0,00	EC	0,00
		CS	0,00	TP	0,00	FPV	0,00			TR	0,00
Totale Programma 04	**Altre modalità di trasporto**	**RS**	**0,00**	**PR**	**0,00**	**R**	**0,00**			**EP**	**0,00**
		CP	**0,00**	**PC**	**0,00**	**I**	**0,00**	**ECP**	**0,00**	**EC**	**0,00**
		CS	**0,00**	**TP**	**0,00**	**FPV**	**0,00**			**TR**	**0,00**
1005 Programma 05	**Viabilità e infrastrutture stradali**										
Titolo 1	**Spese correnti**	RS	0,00	PR	0,00	R	0,00			EP	0,00
		CP	0,00	PC	0,00	I	0,00	ECP	0,00	EC	0,00
		CS	0,00	TP	0,00	FPV	0,00			TR	0,00
Titolo 2	**Spese in conto capitale**	RS	0,00	PR	0,00	R	0,00			EP	0,00
		CP	0,00	PC	0,00	I	0,00	ECP	0,00	EC	0,00
		CS	0,00	TP	0,00	FPV	0,00			TR	0,00
Titolo 3	**Spese per incremento attivita' finanziarie**	RS	0,00	PR	0,00	R	0,00			EP	0,00
		CP	0,00	PC	0,00	I	0,00	ECP	0,00	EC	0,00
		CS	0,00	TP	0,00	FPV	0,00			TR	0,00
Totale Programma 05	**Viabilità e infrastrutture stradali**	**RS**	**0,00**	**PR**	**0,00**	**R**	**0,00**			**EP**	**0,00**
		CP	**0,00**	**PC**	**0,00**	**I**	**0,00**	**ECP**	**0,00**	**EC**	**0,00**
		CS	**0,00**	**TP**	**0,00**	**FPV**	**0,00**			**TR**	**0,00**
TOTALE MISSIONE 10	***Trasporti e diritto alla mobilità***	**RS**	**0,00**	**PR**	**0,00**	**R**	**0,00**			**EP**	**0,00**
		CP	**0,00**	**PC**	**0,00**	**I**	**0,00**	**ECP**	**0,00**	**EC**	**0,00**
		CS	**0,00**	**TP**	**0,00**	**FPV**	**0,00**			**TR**	**0,00**

CONTO DEL BILANCIO - GESTIONE DELLE SPESE

MISSIONE, PROGRAMMA, TITOLO	DENOMINAZIONE	RESIDUI PASSIVI AL 01/01/2021 (RS)		PAGAMENTI IN C/RESIDUI (PR)		RIACCERTAMENTO RESIDUI (R)				RESIDUI PASSIVI DA ESERCIZI PRECEDENTI (EP=RS-PR+R)	
		PREVISIONI DEFINITIVE DI COMPETENZA (CP)		PAGAMENTI IN C/COMPETENZA (PC)		IMPEGNI (I)		ECONOMIE DI COMPETENZA (ECP=CP-I-FPV)		RESIDUI PASSIVI DA ESERCIZIO DI COMPETENZA (EC=I-PC)	
		PREVISIONI DEFINITIVE DI CASSA (CS)		TOTALE PAGAMENTI (TP=PR+PC)		FONDO PLURIENNALE VINCOLATO (FPV)				TOTALE RESIDUI PASSIVI DA RIPORTARE (TR=EP+EC)	
MISSIONE 11	***Soccorso civile***										
1101 Programma 01	**Sistema di protezione civile**										
Titolo 1	**Spese correnti**	RS	0,00	PR	0,00	R	0,00			EP	0,00
		CP	0,00	PC	0,00	I	0,00	ECP	0,00	EC	0,00
		CS	0,00	TP	0,00	FPV	0,00			TR	0,00
Titolo 2	**Spese in conto capitale**	RS	0,00	PR	0,00	R	0,00			EP	0,00
		CP	0,00	PC	0,00	I	0,00	ECP	0,00	EC	0,00
		CS	0,00	TP	0,00	FPV	0,00			TR	0,00
Titolo 3	**Spese per incremento attivita' finanziarie**	RS	0,00	PR	0,00	R	0,00			EP	0,00
		CP	0,00	PC	0,00	I	0,00	ECP	0,00	EC	0,00
		CS	0,00	TP	0,00	FPV	0,00			TR	0,00
Totale Programma 01	**Sistema di protezione civile**	**RS**	**0,00**	**PR**	**0,00**	**R**	**0,00**			**EP**	**0,00**
		CP	**0,00**	**PC**	**0,00**	**I**	**0,00**	**ECP**	**0,00**	**EC**	**0,00**
		CS	**0,00**	**TP**	**0,00**	**FPV**	**0,00**			**TR**	**0,00**
1102 Programma 02	**Interventi a seguito di calamità naturali**										
Titolo 1	**Spese correnti**	RS	0,00	PR	0,00	R	0,00			EP	0,00
		CP	200.000,00	PC	0,00	I	24.492,73	ECP	175.507,27	EC	24.492,73
		CS	200.000,00	TP	0,00	FPV	0,00			TR	24.492,73
Titolo 2	**Spese in conto capitale**	RS	0,00	PR	0,00	R	0,00			EP	0,00
		CP	0,00	PC	0,00	I	0,00	ECP	0,00	EC	0,00
		CS	0,00	TP	0,00	FPV	0,00			TR	0,00
Titolo 3	**Spese per incremento attivita' finanziarie**	RS	0,00	PR	0,00	R	0,00			EP	0,00
		CP	0,00	PC	0,00	I	0,00	ECP	0,00	EC	0,00
		CS	0,00	TP	0,00	FPV	0,00			TR	0,00

CONTO DEL BILANCIO - GESTIONE DELLE SPESE

MISSIONE, PROGRAMMA, TITOLO	DENOMINAZIONE	RESIDUI PASSIVI AL 01/01/2021 (RS)		PAGAMENTI IN C/RESIDUI (PR)		RIACCERTAMENTO RESIDUI (R)				RESIDUI PASSIVI DA ESERCIZI PRECEDENTI (EP=RS-PR+R)	
		PREVISIONI DEFINITIVE DI COMPETENZA (CP)		PAGAMENTI IN C/COMPETENZA (PC)		IMPEGNI (I)		ECONOMIE DI COMPETENZA (ECP=CP-I-FPV)		RESIDUI PASSIVI DA ESERCIZIO DI COMPETENZA (EC=I-PC)	
		PREVISIONI DEFINITIVE DI CASSA (CS)		TOTALE PAGAMENTI (TP=PR+PC)		FONDO PLURIENNALE VINCOLATO (FPV)				TOTALE RESIDUI PASSIVI DA RIPORTARE (TR=EP+EC)	
Totale Programma 02	Interventi a seguito di calamità naturali	RS	0,00	PR	0,00	R	0,00			EP	0,00
		CP	200.000,00	PC	0,00	I	24.492,73	ECP	175.507,27	EC	24.492,73
		CS	200.000,00	TP	0,00	FPV	0,00			TR	24.492,73
TOTALE MISSIONE 11	*Soccorso civile*	RS	0,00	PR	0,00	R	0,00			EP	0,00
		CP	200.000,00	PC	0,00	I	24.492,73	ECP	175.507,27	EC	24.492,73
		CS	200.000,00	TP	0,00	FPV	0,00			TR	24.492,73

CONTO DEL BILANCIO - GESTIONE DELLE SPESE

MISSIONE, PROGRAMMA, TITOLO	DENOMINAZIONE	RESIDUI PASSIVI AL 01/01/2021 (RS)		PAGAMENTI IN C/RESIDUI (PR)		RIACCERTAMENTO RESIDUI (R)				RESIDUI PASSIVI DA ESERCIZI PRECEDENTI (EP=RS-PR+R)	
		PREVISIONI DEFINITIVE DI COMPETENZA (CP)		PAGAMENTI IN C/COMPETENZA (PC)		IMPEGNI (I)		ECONOMIE DI COMPETENZA (ECP=CP-I-FPV)		RESIDUI PASSIVI DA ESERCIZIO DI COMPETENZA (EC=I-PC)	
		PREVISIONI DEFINITIVE DI CASSA (CS)		TOTALE PAGAMENTI (TP=PR+PC)		FONDO PLURIENNALE VINCOLATO (FPV)				TOTALE RESIDUI PASSIVI DA RIPORTARE (TR=EP+EC)	
MISSIONE 12	***Diritti sociali, politiche sociali e famiglia***										
1201 Programma 01	**Interventi per l'infanzia e i minori e per asili nido**										
Titolo 1	**Spese correnti**	RS	64.471,79	PR	31.949,99	R	0,00			EP	32.521,80
		CP	258.000,00	PC	128.563,04	I	160.612,47	ECP	97.387,53	EC	32.049,43
		CS	322.471,79	TP	160.513,03	FPV	0,00			TR	64.571,23
Titolo 2	**Spese in conto capitale**	RS	0,00	PR	0,00	R	0,00			EP	0,00
		CP	0,00	PC	0,00	I	0,00	ECP	0,00	EC	0,00
		CS	0,00	TP	0,00	FPV	0,00			TR	0,00
Titolo 3	**Spese per incremento attivita' finanziarie**	RS	0,00	PR	0,00	R	0,00			EP	0,00
		CP	0,00	PC	0,00	I	0,00	ECP	0,00	EC	0,00
		CS	0,00	TP	0,00	FPV	0,00			TR	0,00
Totale Programma 01	**Interventi per l'infanzia e i minori e per asili nido**	**RS**	**64.471,79**	**PR**	**31.949,99**	**R**	**0,00**			**EP**	**32.521,80**
		CP	**258.000,00**	**PC**	**128.563,04**	**I**	**160.612,47**	**ECP**	**97.387,53**	**EC**	**32.049,43**
		CS	**322.471,79**	**TP**	**160.513,03**	**FPV**	**0,00**			**TR**	**64.571,23**
1202 Programma 02	**Interventi per la disabilità**										
Titolo 1	**Spese correnti**	RS	116.860,29	PR	23.435,58	R	0,00			EP	93.424,71
		CP	220.449,00	PC	42.595,29	I	66.068,74	ECP	154.380,26	EC	23.473,45
		CS	337.309,29	TP	66.030,87	FPV	0,00			TR	116.898,16
Titolo 2	**Spese in conto capitale**	RS	0,00	PR	0,00	R	0,00			EP	0,00
		CP	0,00	PC	0,00	I	0,00	ECP	0,00	EC	0,00
		CS	0,00	TP	0,00	FPV	0,00			TR	0,00

CONTO DEL BILANCIO - GESTIONE DELLE SPESE

MISSIONE, PROGRAMMA, TITOLO	DENOMINAZIONE	RESIDUI PASSIVI AL 01/01/2021 (RS)		PAGAMENTI IN C/RESIDUI (PR)		RIACCERTAMENTO RESIDUI (R)				RESIDUI PASSIVI DA ESERCIZI PRECEDENTI (EP=RS-PR+R)	
		PREVISIONI DEFINITIVE DI COMPETENZA (CP)		PAGAMENTI IN C/COMPETENZA (PC)		IMPEGNI (I)		ECONOMIE DI COMPETENZA (ECP=CP-I-FPV)		RESIDUI PASSIVI DA ESERCIZIO DI COMPETENZA (EC=I-PC)	
		PREVISIONI DEFINITIVE DI CASSA (CS)		TOTALE PAGAMENTI (TP=PR+PC)		FONDO PLURIENNALE VINCOLATO (FPV)				TOTALE RESIDUI PASSIVI DA RIPORTARE (TR=EP+EC)	
Titolo 3	**Spese per incremento attivita' finanziarie**	RS	0,00	PR	0,00	R	0,00			EP	0,00
		CP	0,00	PC	0,00	I	0,00	ECP	0,00	EC	0,00
		CS	0,00	TP	0,00	FPV	0,00			TR	0,00
Totale Programma 02	**Interventi per la disabilità**	**RS**	**116.860,29**	**PR**	**23.435,58**	**R**	**0,00**			**EP**	**93.424,71**
		CP	**220.449,00**	**PC**	**42.595,29**	**I**	**66.068,74**	**ECP**	**154.380,26**	**EC**	**23.473,45**
		CS	**337.309,29**	**TP**	**66.030,87**	**FPV**	**0,00**			**TR**	**116.898,16**
1203 Programma 03	**Interventi per gli anziani**										
Titolo 1	**Spese correnti**	RS	58.898,42	PR	51.513,21	R	0,00			EP	7.385,21
		CP	119.000,00	PC	14.543,20	I	98.411,07	ECP	20.588,93	EC	83.867,87
		CS	177.898,42	TP	66.056,41	FPV	0,00			TR	91.253,08
Titolo 2	**Spese in conto capitale**	RS	0,00	PR	0,00	R	0,00			EP	0,00
		CP	0,00	PC	0,00	I	0,00	ECP	0,00	EC	0,00
		CS	0,00	TP	0,00	FPV	0,00			TR	0,00
Titolo 3	**Spese per incremento attivita' finanziarie**	RS	0,00	PR	0,00	R	0,00			EP	0,00
		CP	0,00	PC	0,00	I	0,00	ECP	0,00	EC	0,00
		CS	0,00	TP	0,00	FPV	0,00			TR	0,00
Totale Programma 03	**Interventi per gli anziani**	**RS**	**58.898,42**	**PR**	**51.513,21**	**R**	**0,00**			**EP**	**7.385,21**
		CP	**119.000,00**	**PC**	**14.543,20**	**I**	**98.411,07**	**ECP**	**20.588,93**	**EC**	**83.867,87**
		CS	**177.898,42**	**TP**	**66.056,41**	**FPV**	**0,00**			**TR**	**91.253,08**
1204 Programma 04	**Interventi per soggetti a rischio di esclusione sociale**										
Titolo 1	**Spese correnti**	RS	120.831,33	PR	78.816,19	R	-10.816,13			EP	31.199,01
		CP	969.650,00	PC	280.761,43	I	403.798,75	ECP	565.851,25	EC	123.037,32
		CS	1.090.481,33	TP	359.577,62	FPV	0,00			TR	154.236,33

CONTO DEL BILANCIO - GESTIONE DELLE SPESE

MISSIONE, PROGRAMMA, TITOLO	DENOMINAZIONE	RESIDUI PASSIVI AL 01/01/2021 (RS)		PAGAMENTI IN C/RESIDUI (PR)		RIACCERTAMENTO RESIDUI (R)				RESIDUI PASSIVI DA ESERCIZI PRECEDENTI (EP=RS-PR+R)	
		PREVISIONI DEFINITIVE DI COMPETENZA (CP)		PAGAMENTI IN C/COMPETENZA (PC)		IMPEGNI (I)		ECONOMIE DI COMPETENZA (ECP=CP-I-FPV)		RESIDUI PASSIVI DA ESERCIZIO DI COMPETENZA (EC=I-PC)	
		PREVISIONI DEFINITIVE DI CASSA (CS)		TOTALE PAGAMENTI (TP=PR+PC)		FONDO PLURIENNALE VINCOLATO (FPV)				TOTALE RESIDUI PASSIVI DA RIPORTARE (TR=EP+EC)	
Titolo 2	**Spese in conto capitale**	RS	0,00	PR	0,00	R	0,00			EP	0,00
		CP	0,00	PC	0,00	I	0,00	ECP	0,00	EC	0,00
		CS	0,00	TP	0,00	FPV	0,00			TR	0,00
Titolo 3	**Spese per incremento attivita' finanziarie**	RS	0,00	PR	0,00	R	0,00			EP	0,00
		CP	0,00	PC	0,00	I	0,00	ECP	0,00	EC	0,00
		CS	0,00	TP	0,00	FPV	0,00			TR	0,00
Totale Programma 04	**Interventi per soggetti a rischio di esclusione sociale**	**RS**	**120.831,33**	**PR**	**78.816,19**	**R**	**-10.816,13**			**EP**	**31.199,01**
		CP	**969.650,00**	**PC**	**280.761,43**	**I**	**403.798,75**	**ECP**	**565.851,25**	**EC**	**123.037,32**
		CS	**1.090.481,33**	**TP**	**359.577,62**	**FPV**	**0,00**			**TR**	**154.236,33**
1205 Programma 05	**Interventi per le famiglie**										
Titolo 1	**Spese correnti**	RS	161.075,72	PR	119.704,26	R	0,00			EP	41.371,46
		CP	355.485,00	PC	19.585,46	I	179.674,96	ECP	175.810,04	EC	160.089,50
		CS	516.560,72	TP	139.289,72	FPV	0,00			TR	201.460,96
Titolo 2	**Spese in conto capitale**	RS	0,00	PR	0,00	R	0,00			EP	0,00
		CP	0,00	PC	0,00	I	0,00	ECP	0,00	EC	0,00
		CS	0,00	TP	0,00	FPV	0,00			TR	0,00
Titolo 3	**Spese per incremento attivita' finanziarie**	RS	0,00	PR	0,00	R	0,00			EP	0,00
		CP	0,00	PC	0,00	I	0,00	ECP	0,00	EC	0,00
		CS	0,00	TP	0,00	FPV	0,00			TR	0,00
Totale Programma 05	**Interventi per le famiglie**	**RS**	**161.075,72**	**PR**	**119.704,26**	**R**	**0,00**			**EP**	**41.371,46**
		CP	**355.485,00**	**PC**	**19.585,46**	**I**	**179.674,96**	**ECP**	**175.810,04**	**EC**	**160.089,50**
		CS	**516.560,72**	**TP**	**139.289,72**	**FPV**	**0,00**			**TR**	**201.460,96**
1206 Programma 06	**Interventi per il diritto alla casa**										

CONTO DEL BILANCIO - GESTIONE DELLE SPESE

MISSIONE, PROGRAMMA, TITOLO	DENOMINAZIONE	RESIDUI PASSIVI AL 01/01/2021 (RS)		PAGAMENTI IN C/RESIDUI (PR)		RIACCERTAMENTO RESIDUI (R)				RESIDUI PASSIVI DA ESERCIZI PRECEDENTI (EP=RS-PR+R)	
		PREVISIONI DEFINITIVE DI COMPETENZA (CP)		PAGAMENTI IN C/COMPETENZA (PC)		IMPEGNI (I)		ECONOMIE DI COMPETENZA (ECP=CP-I-FPV)		RESIDUI PASSIVI DA ESERCIZIO DI COMPETENZA (EC=I-PC)	
		PREVISIONI DEFINITIVE DI CASSA (CS)		TOTALE PAGAMENTI (TP=PR+PC)		FONDO PLURIENNALE VINCOLATO (FPV)				TOTALE RESIDUI PASSIVI DA RIPORTARE (TR=EP+EC)	
Titolo 1	Spese correnti	RS	0,00	PR	0,00	R	0,00			EP	0,00
		CP	0,00	PC	0,00	I	0,00	ECP	0,00	EC	0,00
		CS	0,00	TP	0,00	FPV	0,00			TR	0,00
Titolo 2	Spese in conto capitale	RS	0,00	PR	0,00	R	0,00			EP	0,00
		CP	0,00	PC	0,00	I	0,00	ECP	0,00	EC	0,00
		CS	0,00	TP	0,00	FPV	0,00			TR	0,00
Titolo 3	Spese per incremento attivita' finanziarie	RS	0,00	PR	0,00	R	0,00			EP	0,00
		CP	0,00	PC	0,00	I	0,00	ECP	0,00	EC	0,00
		CS	0,00	TP	0,00	FPV	0,00			TR	0,00
Totale Programma 06	**Interventi per il diritto alla casa**	**RS**	**0,00**	**PR**	**0,00**	**R**	**0,00**			**EP**	**0,00**
		CP	**0,00**	**PC**	**0,00**	**I**	**0,00**	**ECP**	**0,00**	**EC**	**0,00**
		CS	**0,00**	**TP**	**0,00**	**FPV**	**0,00**			**TR**	**0,00**
1207 Programma 07	**Programmazione e governo della rete dei servizi sociosanitari e sociali**										
Titolo 1	Spese correnti	RS	98.260,95	PR	11.185,79	R	-1.854,87			EP	85.220,29
		CP	194.332,21	PC	112.275,22	I	145.961,93	ECP	48.370,28	EC	33.686,71
		CS	292.593,16	TP	123.461,01	FPV	0,00			TR	118.907,00
Titolo 2	Spese in conto capitale	RS	0,00	PR	0,00	R	0,00			EP	0,00
		CP	0,00	PC	0,00	I	0,00	ECP	0,00	EC	0,00
		CS	0,00	TP	0,00	FPV	0,00			TR	0,00
Titolo 3	Spese per incremento attivita' finanziarie	RS	0,00	PR	0,00	R	0,00			EP	0,00
		CP	0,00	PC	0,00	I	0,00	ECP	0,00	EC	0,00
		CS	0,00	TP	0,00	FPV	0,00			TR	0,00
Totale Programma 07	**Programmazione e governo della rete dei servizi sociosanitari e sociali**	**RS**	**98.260,95**	**PR**	**11.185,79**	**R**	**-1.854,87**			**EP**	**85.220,29**
		CP	**194.332,21**	**PC**	**112.275,22**	**I**	**145.961,93**	**ECP**	**48.370,28**	**EC**	**33.686,71**
		CS	**292.593,16**	**TP**	**123.461,01**	**FPV**	**0,00**			**TR**	**118.907,00**

CONTO DEL BILANCIO - GESTIONE DELLE SPESE

MISSIONE, PROGRAMMA, TITOLO	DENOMINAZIONE	RESIDUI PASSIVI AL 01/01/2021 (RS)		PAGAMENTI IN C/RESIDUI (PR)		RIACCERTAMENTO RESIDUI (R)				RESIDUI PASSIVI DA ESERCIZI PRECEDENTI (EP=RS-PR+R)	
		PREVISIONI DEFINITIVE DI COMPETENZA (CP)		PAGAMENTI IN C/COMPETENZA (PC)		IMPEGNI (I)		ECONOMIE DI COMPETENZA (ECP=CP-I-FPV)		RESIDUI PASSIVI DA ESERCIZIO DI COMPETENZA (EC=I-PC)	
		PREVISIONI DEFINITIVE DI CASSA (CS)		TOTALE PAGAMENTI (TP=PR+PC)		FONDO PLURIENNALE VINCOLATO (FPV)				TOTALE RESIDUI PASSIVI DA RIPORTARE (TR=EP+EC)	
1208 Programma 08	**Cooperazione e associazionismo**										
Titolo 1	**Spese correnti**	RS	24.058,12	PR	19.506,38	R	0,00			EP	4.551,74
		CP	247.038,40	PC	12.804,03	I	57.468,44	ECP	189.569,96	EC	44.664,41
		CS	271.096,52	TP	32.310,41	FPV	0,00			TR	49.216,15
Titolo 2	**Spese in conto capitale**	RS	0,00	PR	0,00	R	0,00			EP	0,00
		CP	0,00	PC	0,00	I	0,00	ECP	0,00	EC	0,00
		CS	0,00	TP	0,00	FPV	0,00			TR	0,00
Titolo 3	**Spese per incremento attivita' finanziarie**	RS	0,00	PR	0,00	R	0,00			EP	0,00
		CP	0,00	PC	0,00	I	0,00	ECP	0,00	EC	0,00
		CS	0,00	TP	0,00	FPV	0,00			TR	0,00
Totale Programma 08	**Cooperazione e associazionismo**	**RS**	**24.058,12**	**PR**	**19.506,38**	**R**	**0,00**			**EP**	**4.551,74**
		CP	**247.038,40**	**PC**	**12.804,03**	**I**	**57.468,44**	**ECP**	**189.569,96**	**EC**	**44.664,41**
		CS	**271.096,52**	**TP**	**32.310,41**	**FPV**	**0,00**			**TR**	**49.216,15**
1209 Programma 09	**Servizio necroscopico e cimiteriale**										
Titolo 1	**Spese correnti**	RS	0,00	PR	0,00	R	0,00			EP	0,00
		CP	0,00	PC	0,00	I	0,00	ECP	0,00	EC	0,00
		CS	0,00	TP	0,00	FPV	0,00			TR	0,00
Titolo 2	**Spese in conto capitale**	RS	0,00	PR	0,00	R	0,00			EP	0,00
		CP	0,00	PC	0,00	I	0,00	ECP	0,00	EC	0,00
		CS	0,00	TP	0,00	FPV	0,00			TR	0,00
Titolo 3	**Spese per incremento attivita' finanziarie**	RS	0,00	PR	0,00	R	0,00			EP	0,00
		CP	0,00	PC	0,00	I	0,00	ECP	0,00	EC	0,00
		CS	0,00	TP	0,00	FPV	0,00			TR	0,00

CONTO DEL BILANCIO - GESTIONE DELLE SPESE

MISSIONE, PROGRAMMA, TITOLO	DENOMINAZIONE	RESIDUI PASSIVI AL 01/01/2021 (RS)		PAGAMENTI IN C/RESIDUI (PR)		RIACCERTAMENTO RESIDUI (R)				RESIDUI PASSIVI DA ESERCIZI PRECEDENTI (EP=RS-PR+R)	
		PREVISIONI DEFINITIVE DI COMPETENZA (CP)		PAGAMENTI IN C/COMPETENZA (PC)		IMPEGNI (I)		ECONOMIE DI COMPETENZA (ECP=CP-I-FPV)		RESIDUI PASSIVI DA ESERCIZIO DI COMPETENZA (EC=I-PC)	
		PREVISIONI DEFINITIVE DI CASSA (CS)		TOTALE PAGAMENTI (TP=PR+PC)		FONDO PLURIENNALE VINCOLATO (FPV)				TOTALE RESIDUI PASSIVI DA RIPORTARE (TR=EP+EC)	
Totale Programma 09	**Servizio necroscopico e cimiteriale**	**RS**	**0,00**	**PR**	**0,00**	**R**	**0,00**			**EP**	**0,00**
		CP	**0,00**	**PC**	**0,00**	**I**	**0,00**	**ECP**	**0,00**	**EC**	**0,00**
		CS	**0,00**	**TP**	**0,00**	**FPV**	**0,00**			**TR**	**0,00**
TOTALE MISSIONE 12	***Diritti sociali, politiche sociali e famiglia***	**RS**	**644.456,62**	**PR**	**336.111,40**	**R**	**-12.671,00**			**EP**	**295.674,22**
		CP	**2.363.954,61**	**PC**	**611.127,67**	**I**	**1.111.996,36**	**ECP**	**1.251.958,25**	**EC**	**500.868,69**
		CS	**3.008.411,23**	**TP**	**947.239,07**	**FPV**	**0,00**			**TR**	**796.542,91**

CONTO DEL BILANCIO - GESTIONE DELLE SPESE

MISSIONE, PROGRAMMA, TITOLO	DENOMINAZIONE	RESIDUI PASSIVI AL 01/01/2021 (RS)		PAGAMENTI IN C/RESIDUI (PR)		RIACCERTAMENTO RESIDUI (R)				RESIDUI PASSIVI DA ESERCIZI PRECEDENTI (EP=RS-PR+R)	
		PREVISIONI DEFINITIVE DI COMPETENZA (CP)		PAGAMENTI IN C/COMPETENZA (PC)		IMPEGNI (I)		ECONOMIE DI COMPETENZA (ECP=CP-I-FPV)		RESIDUI PASSIVI DA ESERCIZIO DI COMPETENZA (EC=I-PC)	
		PREVISIONI DEFINITIVE DI CASSA (CS)		TOTALE PAGAMENTI (TP=PR+PC)		FONDO PLURIENNALE VINCOLATO (FPV)				TOTALE RESIDUI PASSIVI DA RIPORTARE (TR=EP+EC)	
MISSIONE 13	***Tutela della salute***										
1301 Programma 01	**Servizio sanitario regionale - finanziamento ordinario corrente per la garanzia dei LEA**										
Titolo 1	**Spese correnti**	RS	0,00	PR	0,00	R	0,00			EP	0,00
		CP	0,00	PC	0,00	I	0,00	ECP	0,00	EC	0,00
		CS	0,00	TP	0,00	FPV	0,00			TR	0,00
Totale Programma 01	**Servizio sanitario regionale - finanziamento ordinario corrente per la garanzia dei LEA**	**RS**	**0,00**	**PR**	**0,00**	**R**	**0,00**			**EP**	**0,00**
		CP	**0,00**	**PC**	**0,00**	**I**	**0,00**	**ECP**	**0,00**	**EC**	**0,00**
		CS	**0,00**	**TP**	**0,00**	**FPV**	**0,00**			**TR**	**0,00**
1302 Programma 02	**Servizio sanitario regionale - finanziamento aggiuntivo corrente per livelli di assistenza superiori ai LEA**										
Titolo 1	**Spese correnti**	RS	0,00	PR	0,00	R	0,00			EP	0,00
		CP	0,00	PC	0,00	I	0,00	ECP	0,00	EC	0,00
		CS	0,00	TP	0,00	FPV	0,00			TR	0,00
Totale Programma 02	**Servizio sanitario regionale - finanziamento aggiuntivo corrente per livelli di assistenza superiori ai LEA**	**RS**	**0,00**	**PR**	**0,00**	**R**	**0,00**			**EP**	**0,00**
		CP	**0,00**	**PC**	**0,00**	**I**	**0,00**	**ECP**	**0,00**	**EC**	**0,00**
		CS	**0,00**	**TP**	**0,00**	**FPV**	**0,00**			**TR**	**0,00**
1303 Programma 03	**Servizio sanitario regionale - finanziamento aggiuntivo corrente per la copertura dello squilibrio di bilancio corrente**										

CONTO DEL BILANCIO - GESTIONE DELLE SPESE

MISSIONE, PROGRAMMA, TITOLO	DENOMINAZIONE	RESIDUI PASSIVI AL 01/01/2021 (RS) / PREVISIONI DEFINITIVE DI COMPETENZA (CP) / PREVISIONI DEFINITIVE DI CASSA (CS)		PAGAMENTI IN C/RESIDUI (PR) / PAGAMENTI IN C/COMPETENZA (PC) / TOTALE PAGAMENTI (TP=PR+PC)		RIACCERTAMENTO RESIDUI (R) / IMPEGNI (I) / FONDO PLURIENNALE VINCOLATO (FPV)		ECONOMIE DI COMPETENZA (ECP=CP-I-FPV)		RESIDUI PASSIVI DA ESERCIZI PRECEDENTI (EP=RS-PR+R) / RESIDUI PASSIVI DA ESERCIZIO DI COMPETENZA (EC=I-PC) / TOTALE RESIDUI PASSIVI DA RIPORTARE (TR=EP+EC)	
Titolo 1	Spese correnti	RS	0,00	PR	0,00	R	0,00			EP	0,00
		CP	0,00	PC	0,00	I	0,00	ECP	0,00	EC	0,00
		CS	0,00	TP	0,00	FPV	0,00			TR	0,00
Totale Programma 03	**Servizio sanitario regionale - finanziamento aggiuntivo corrente per la copertura dello squilibrio di bilancio corrente**	**RS**	**0,00**	**PR**	**0,00**	**R**	**0,00**			**EP**	**0,00**
		CP	**0,00**	**PC**	**0,00**	**I**	**0,00**	**ECP**	**0,00**	**EC**	**0,00**
		CS	**0,00**	**TP**	**0,00**	**FPV**	**0,00**			**TR**	**0,00**
1304 Programma 04	**Servizio sanitario regionale - ripiano di disavanzi sanitari relativi ad esercizi pregressi**										
Titolo 2	Spese in conto capitale	RS	0,00	PR	0,00	R	0,00			EP	0,00
		CP	0,00	PC	0,00	I	0,00	ECP	0,00	EC	0,00
		CS	0,00	TP	0,00	FPV	0,00			TR	0,00
Totale Programma 04	**Servizio sanitario regionale - ripiano di disavanzi sanitari relativi ad esercizi pregressi**	**RS**	**0,00**	**PR**	**0,00**	**R**	**0,00**			**EP**	**0,00**
		CP	**0,00**	**PC**	**0,00**	**I**	**0,00**	**ECP**	**0,00**	**EC**	**0,00**
		CS	**0,00**	**TP**	**0,00**	**FPV**	**0,00**			**TR**	**0,00**
1305 Programma 05	**Servizio sanitario regionale - investimenti sanitari**										
Titolo 2	Spese in conto capitale	RS	0,00	PR	0,00	R	0,00			EP	0,00
		CP	0,00	PC	0,00	I	0,00	ECP	0,00	EC	0,00
		CS	0,00	TP	0,00	FPV	0,00			TR	0,00
Titolo 3	Spese per incremento attivita' finanziarie	RS	0,00	PR	0,00	R	0,00			EP	0,00
		CP	0,00	PC	0,00	I	0,00	ECP	0,00	EC	0,00
		CS	0,00	TP	0,00	FPV	0,00			TR	0,00

CONTO DEL BILANCIO - GESTIONE DELLE SPESE

MISSIONE, PROGRAMMA, TITOLO	DENOMINAZIONE	RESIDUI PASSIVI AL 01/01/2021 (RS) / PREVISIONI DEFINITIVE DI COMPETENZA (CP) / PREVISIONI DEFINITIVE DI CASSA (CS)		PAGAMENTI IN C/RESIDUI (PR) / PAGAMENTI IN C/COMPETENZA (PC) / TOTALE PAGAMENTI (TP=PR+PC)		RIACCERTAMENTO RESIDUI (R) / IMPEGNI (I) / FONDO PLURIENNALE VINCOLATO (FPV)		ECONOMIE DI COMPETENZA (ECP=CP-I-FPV)		RESIDUI PASSIVI DA ESERCIZI PRECEDENTI (EP=RS-PR+R) / RESIDUI PASSIVI DA ESERCIZIO DI COMPETENZA (EC=I-PC) / TOTALE RESIDUI PASSIVI DA RIPORTARE (TR=EP+EC)	
Totale Programma 05	**Servizio sanitario regionale - investimenti sanitari**	**RS**	**0,00**	**PR**	**0,00**	**R**	**0,00**			**EP**	**0,00**
		CP	**0,00**	**PC**	**0,00**	**I**	**0,00**	**ECP**	**0,00**	**EC**	**0,00**
		CS	**0,00**	**TP**	**0,00**	**FPV**	**0,00**			**TR**	**0,00**
1306 Programma 06	**Servizio sanitario regionale - restituzione maggiori gettiti SSN**										
Titolo 1	**Spese correnti**	RS	0,00	PR	0,00	R	0,00			EP	0,00
		CP	0,00	PC	0,00	I	0,00	ECP	0,00	EC	0,00
		CS	0,00	TP	0,00	FPV	0,00			TR	0,00
Totale Programma 06	**Servizio sanitario regionale - restituzione maggiori gettiti SSN**	**RS**	**0,00**	**PR**	**0,00**	**R**	**0,00**			**EP**	**0,00**
		CP	**0,00**	**PC**	**0,00**	**I**	**0,00**	**ECP**	**0,00**	**EC**	**0,00**
		CS	**0,00**	**TP**	**0,00**	**FPV**	**0,00**			**TR**	**0,00**
1307 Programma 07	**Ulteriori spese in materia sanitaria**										
Titolo 1	**Spese correnti**	RS	0,00	PR	0,00	R	0,00			EP	0,00
		CP	0,00	PC	0,00	I	0,00	ECP	0,00	EC	0,00
		CS	0,00	TP	0,00	FPV	0,00			TR	0,00
Titolo 2	**Spese in conto capitale**	RS	0,00	PR	0,00	R	0,00			EP	0,00
		CP	0,00	PC	0,00	I	0,00	ECP	0,00	EC	0,00
		CS	0,00	TP	0,00	FPV	0,00			TR	0,00
Titolo 3	**Spese per incremento attivita' finanziarie**	RS	0,00	PR	0,00	R	0,00			EP	0,00
		CP	0,00	PC	0,00	I	0,00	ECP	0,00	EC	0,00
		CS	0,00	TP	0,00	FPV	0,00			TR	0,00
Totale Programma 07	**Ulteriori spese in materia sanitaria**	**RS**	**0,00**	**PR**	**0,00**	**R**	**0,00**			**EP**	**0,00**
		CP	**0,00**	**PC**	**0,00**	**I**	**0,00**	**ECP**	**0,00**	**EC**	**0,00**
		CS	**0,00**	**TP**	**0,00**	**FPV**	**0,00**			**TR**	**0,00**
TOTALE MISSIONE 13	***Tutela della salute***	**RS**	**0,00**	**PR**	**0,00**	**R**	**0,00**			**EP**	**0,00**

CONTO DEL BILANCIO - GESTIONE DELLE SPESE

MISSIONE, PROGRAMMA, TITOLO	DENOMINAZIONE	RESIDUI PASSIVI AL 01/01/2021 (RS)		PAGAMENTI IN C/RESIDUI (PR)		RIACCERTAMENTO RESIDUI (R)				RESIDUI PASSIVI DA ESERCIZI PRECEDENTI (EP=RS-PR+R)	
		PREVISIONI DEFINITIVE DI COMPETENZA (CP)		PAGAMENTI IN C/COMPETENZA (PC)		IMPEGNI (I)		ECONOMIE DI COMPETENZA (ECP=CP-I-FPV)		RESIDUI PASSIVI DA ESERCIZIO DI COMPETENZA (EC=I-PC)	
		PREVISIONI DEFINITIVE DI CASSA (CS)		TOTALE PAGAMENTI (TP=PR+PC)		FONDO PLURIENNALE VINCOLATO (FPV)				TOTALE RESIDUI PASSIVI DA RIPORTARE (TR=EP+EC)	
		CP	0,00	PC	0,00	I	0,00	ECP	0,00	EC	0,00
		CS	0,00	TP	0,00	FPV	0,00			TR	0,00

CONTO DEL BILANCIO - GESTIONE DELLE SPESE

MISSIONE, PROGRAMMA, TITOLO	DENOMINAZIONE	RESIDUI PASSIVI AL 01/01/2021 (RS)		PAGAMENTI IN C/RESIDUI (PR)		RIACCERTAMENTO RESIDUI (R)				RESIDUI PASSIVI DA ESERCIZI PRECEDENTI (EP=RS-PR+R)	
		PREVISIONI DEFINITIVE DI COMPETENZA (CP)		PAGAMENTI IN C/COMPETENZA (PC)		IMPEGNI (I)		ECONOMIE DI COMPETENZA (ECP=CP-I-FPV)		RESIDUI PASSIVI DA ESERCIZIO DI COMPETENZA (EC=I-PC)	
		PREVISIONI DEFINITIVE DI CASSA (CS)		TOTALE PAGAMENTI (TP=PR+PC)		FONDO PLURIENNALE VINCOLATO (FPV)				TOTALE RESIDUI PASSIVI DA RIPORTARE (TR=EP+EC)	
MISSIONE 14	***Sviluppo economico e competitività***										
1401 Programma 01	**Industria, e PMI e Artigianato**										
Titolo 1	**Spese correnti**	RS	0,00	PR	0,00	R	0,00			EP	0,00
		CP	5.000,00	PC	5.000,00	I	5.000,00	ECP	0,00	EC	0,00
		CS	5.000,00	TP	5.000,00	FPV	0,00			TR	0,00
Titolo 2	**Spese in conto capitale**	RS	0,00	PR	0,00	R	0,00			EP	0,00
		CP	0,00	PC	0,00	I	0,00	ECP	0,00	EC	0,00
		CS	0,00	TP	0,00	FPV	0,00			TR	0,00
Titolo 3	**Spese per incremento attivita' finanziarie**	RS	0,00	PR	0,00	R	0,00			EP	0,00
		CP	0,00	PC	0,00	I	0,00	ECP	0,00	EC	0,00
		CS	0,00	TP	0,00	FPV	0,00			TR	0,00
Totale Programma 01	**Industria, e PMI e Artigianato**	**RS**	**0,00**	**PR**	**0,00**	**R**	**0,00**			**EP**	**0,00**
		CP	**5.000,00**	**PC**	**5.000,00**	**I**	**5.000,00**	**ECP**	**0,00**	**EC**	**0,00**
		CS	**5.000,00**	**TP**	**5.000,00**	**FPV**	**0,00**			**TR**	**0,00**
1402 Programma 02	**Commercio - reti distributive - tutela dei consumatori**										
Titolo 1	**Spese correnti**	RS	6.449,00	PR	0,00	R	0,00			EP	6.449,00
		CP	120.000,00	PC	8.849,90	I	8.854,20	ECP	111.145,80	EC	4,30
		CS	126.449,00	TP	8.849,90	FPV	0,00			TR	6.453,30
Titolo 2	**Spese in conto capitale**	RS	0,00	PR	0,00	R	0,00			EP	0,00
		CP	0,00	PC	0,00	I	0,00	ECP	0,00	EC	0,00
		CS	0,00	TP	0,00	FPV	0,00			TR	0,00
Titolo 3	**Spese per incremento attivita' finanziarie**	RS	0,00	PR	0,00	R	0,00			EP	0,00
		CP	0,00	PC	0,00	I	0,00	ECP	0,00	EC	0,00
		CS	0,00	TP	0,00	FPV	0,00			TR	0,00

CONTO DEL BILANCIO - GESTIONE DELLE SPESE

MISSIONE, PROGRAMMA, TITOLO	DENOMINAZIONE	RESIDUI PASSIVI AL 01/01/2021 (RS)		PAGAMENTI IN C/RESIDUI (PR)		RIACCERTAMENTO RESIDUI (R)				RESIDUI PASSIVI DA ESERCIZI PRECEDENTI (EP=RS-PR+R)	
		PREVISIONI DEFINITIVE DI COMPETENZA (CP)		PAGAMENTI IN C/COMPETENZA (PC)		IMPEGNI (I)		ECONOMIE DI COMPETENZA (ECP=CP-I-FPV)		RESIDUI PASSIVI DA ESERCIZIO DI COMPETENZA (EC=I-PC)	
		PREVISIONI DEFINITIVE DI CASSA (CS)		TOTALE PAGAMENTI (TP=PR+PC)		FONDO PLURIENNALE VINCOLATO (FPV)				TOTALE RESIDUI PASSIVI DA RIPORTARE (TR=EP+EC)	
Totale Programma 02	**Commercio - reti distributive - tutela dei consumatori**	**RS**	**6.449,00**	**PR**	**0,00**	**R**	**0,00**			**EP**	**6.449,00**
		CP	**120.000,00**	**PC**	**8.849,90**	**I**	**8.854,20**	**ECP**	**111.145,80**	**EC**	**4,30**
		CS	**126.449,00**	**TP**	**8.849,90**	**FPV**	**0,00**			**TR**	**6.453,30**
1403 Programma 03	**Ricerca e innovazione**										
Titolo 1	**Spese correnti**	RS	0,00	PR	0,00	R	0,00			EP	0,00
		CP	0,00	PC	0,00	I	0,00	ECP	0,00	EC	0,00
		CS	0,00	TP	0,00	FPV	0,00			TR	0,00
Titolo 2	**Spese in conto capitale**	RS	0,00	PR	0,00	R	0,00			EP	0,00
		CP	0,00	PC	0,00	I	0,00	ECP	0,00	EC	0,00
		CS	0,00	TP	0,00	FPV	0,00			TR	0,00
Titolo 3	**Spese per incremento attivita' finanziarie**	RS	0,00	PR	0,00	R	0,00			EP	0,00
		CP	0,00	PC	0,00	I	0,00	ECP	0,00	EC	0,00
		CS	0,00	TP	0,00	FPV	0,00			TR	0,00
Totale Programma 03	**Ricerca e innovazione**	**RS**	**0,00**	**PR**	**0,00**	**R**	**0,00**			**EP**	**0,00**
		CP	**0,00**	**PC**	**0,00**	**I**	**0,00**	**ECP**	**0,00**	**EC**	**0,00**
		CS	**0,00**	**TP**	**0,00**	**FPV**	**0,00**			**TR**	**0,00**
1404 Programma 04	**Reti e altri servizi di pubblica utilità**										
Titolo 1	**Spese correnti**	RS	9.008,99	PR	3.178,99	R	0,00			EP	5.830,00
		CP	146.242,43	PC	16.130,08	I	16.130,08	ECP	130.112,35	EC	0,00
		CS	155.251,42	TP	19.309,07	FPV	0,00			TR	5.830,00
Titolo 2	**Spese in conto capitale**	RS	0,00	PR	0,00	R	0,00			EP	0,00
		CP	0,00	PC	0,00	I	0,00	ECP	0,00	EC	0,00
		CS	0,00	TP	0,00	FPV	0,00			TR	0,00

CONTO DEL BILANCIO - GESTIONE DELLE SPESE

MISSIONE, PROGRAMMA, TITOLO	DENOMINAZIONE	RESIDUI PASSIVI AL 01/01/2021 (RS)		PAGAMENTI IN C/RESIDUI (PR)		RIACCERTAMENTO RESIDUI (R)				RESIDUI PASSIVI DA ESERCIZI PRECEDENTI (EP=RS-PR+R)	
		PREVISIONI DEFINITIVE DI COMPETENZA (CP)		PAGAMENTI IN C/COMPETENZA (PC)		IMPEGNI (I)		ECONOMIE DI COMPETENZA (ECP=CP-I-FPV)		RESIDUI PASSIVI DA ESERCIZIO DI COMPETENZA (EC=I-PC)	
		PREVISIONI DEFINITIVE DI CASSA (CS)		TOTALE PAGAMENTI (TP=PR+PC)		FONDO PLURIENNALE VINCOLATO (FPV)				TOTALE RESIDUI PASSIVI DA RIPORTARE (TR=EP+EC)	
Titolo 3	**Spese per incremento attivita' finanziarie**	RS	0,00	PR	0,00	R	0,00			EP	0,00
		CP	0,00	PC	0,00	I	0,00	ECP	0,00	EC	0,00
		CS	0,00	TP	0,00	FPV	0,00			TR	0,00
Totale Programma 04	**Reti e altri servizi di pubblica utilità**	**RS**	**9.008,99**	**PR**	**3.178,99**	**R**	**0,00**			**EP**	**5.830,00**
		CP	**146.242,43**	**PC**	**16.130,08**	**I**	**16.130,08**	**ECP**	**130.112,35**	**EC**	**0,00**
		CS	**155.251,42**	**TP**	**19.309,07**	**FPV**	**0,00**			**TR**	**5.830,00**
TOTALE MISSIONE 14	***Sviluppo economico e competitività***	**RS**	**15.457,99**	**PR**	**3.178,99**	**R**	**0,00**			**EP**	**12.279,00**
		CP	**271.242,43**	**PC**	**29.979,98**	**I**	**29.984,28**	**ECP**	**241.258,15**	**EC**	**4,30**
		CS	**286.700,42**	**TP**	**33.158,97**	**FPV**	**0,00**			**TR**	**12.283,30**

CONTO DEL BILANCIO - GESTIONE DELLE SPESE

MISSIONE, PROGRAMMA, TITOLO	DENOMINAZIONE	RESIDUI PASSIVI AL 01/01/2021 (RS)		PAGAMENTI IN C/RESIDUI (PR)		RIACCERTAMENTO RESIDUI (R)				RESIDUI PASSIVI DA ESERCIZI PRECEDENTI (EP=RS-PR+R)	
		PREVISIONI DEFINITIVE DI COMPETENZA (CP)		PAGAMENTI IN C/COMPETENZA (PC)		IMPEGNI (I)		ECONOMIE DI COMPETENZA (ECP=CP-I-FPV)		RESIDUI PASSIVI DA ESERCIZIO DI COMPETENZA (EC=I-PC)	
		PREVISIONI DEFINITIVE DI CASSA (CS)		TOTALE PAGAMENTI (TP=PR+PC)		FONDO PLURIENNALE VINCOLATO (FPV)				TOTALE RESIDUI PASSIVI DA RIPORTARE (TR=EP+EC)	
MISSIONE 15	***Politiche per il lavoro e la formazione professionale***										
1501 Programma 01	**Servizi per lo sviluppo del mercato del lavoro**										
Titolo 1	**Spese correnti**	RS	0,00	PR	0,00	R	0,00			EP	0,00
		CP	0,00	PC	0,00	I	0,00	ECP	0,00	EC	0,00
		CS	0,00	TP	0,00	FPV	0,00			TR	0,00
Titolo 2	**Spese in conto capitale**	RS	0,00	PR	0,00	R	0,00			EP	0,00
		CP	0,00	PC	0,00	I	0,00	ECP	0,00	EC	0,00
		CS	0,00	TP	0,00	FPV	0,00			TR	0,00
Titolo 3	**Spese per incremento attivita' finanziarie**	RS	0,00	PR	0,00	R	0,00			EP	0,00
		CP	0,00	PC	0,00	I	0,00	ECP	0,00	EC	0,00
		CS	0,00	TP	0,00	FPV	0,00			TR	0,00
Totale Programma 01	**Servizi per lo sviluppo del mercato del lavoro**	**RS**	**0,00**	**PR**	**0,00**	**R**	**0,00**			**EP**	**0,00**
		CP	**0,00**	**PC**	**0,00**	**I**	**0,00**	**ECP**	**0,00**	**EC**	**0,00**
		CS	**0,00**	**TP**	**0,00**	**FPV**	**0,00**			**TR**	**0,00**
1502 Programma 02	**Formazione professionale**										
Titolo 1	**Spese correnti**	RS	0,00	PR	0,00	R	0,00			EP	0,00
		CP	0,00	PC	0,00	I	0,00	ECP	0,00	EC	0,00
		CS	0,00	TP	0,00	FPV	0,00			TR	0,00
Titolo 2	**Spese in conto capitale**	RS	0,00	PR	0,00	R	0,00			EP	0,00
		CP	0,00	PC	0,00	I	0,00	ECP	0,00	EC	0,00
		CS	0,00	TP	0,00	FPV	0,00			TR	0,00

CONTO DEL BILANCIO - GESTIONE DELLE SPESE

MISSIONE, PROGRAMMA, TITOLO	DENOMINAZIONE	RESIDUI PASSIVI AL 01/01/2021 (RS) / PREVISIONI DEFINITIVE DI COMPETENZA (CP) / PREVISIONI DEFINITIVE DI CASSA (CS)		PAGAMENTI IN C/RESIDUI (PR) / PAGAMENTI IN C/COMPETENZA (PC) / TOTALE PAGAMENTI (TP=PR+PC)		RIACCERTAMENTO RESIDUI (R) / IMPEGNI (I) / FONDO PLURIENNALE VINCOLATO (FPV)		ECONOMIE DI COMPETENZA (ECP=CP-I-FPV)		RESIDUI PASSIVI DA ESERCIZI PRECEDENTI (EP=RS-PR+R) / RESIDUI PASSIVI DA ESERCIZIO DI COMPETENZA (EC=I-PC) / TOTALE RESIDUI PASSIVI DA RIPORTARE (TR=EP+EC)	
Titolo 3	**Spese per incremento attivita' finanziarie**	RS	0,00	PR	0,00	R	0,00			EP	0,00
		CP	0,00	PC	0,00	I	0,00	ECP	0,00	EC	0,00
		CS	0,00	TP	0,00	FPV	0,00			TR	0,00
Totale Programma 02	**Formazione professionale**	**RS**	**0,00**	**PR**	**0,00**	**R**	**0,00**			**EP**	**0,00**
		CP	**0,00**	**PC**	**0,00**	**I**	**0,00**	**ECP**	**0,00**	**EC**	**0,00**
		CS	**0,00**	**TP**	**0,00**	**FPV**	**0,00**			**TR**	**0,00**
1503 Programma 03	**Sostegno all'occupazione**										
Titolo 1	**Spese correnti**	RS	0,00	PR	0,00	R	0,00			EP	0,00
		CP	0,00	PC	0,00	I	0,00	ECP	0,00	EC	0,00
		CS	0,00	TP	0,00	FPV	0,00			TR	0,00
Titolo 2	**Spese in conto capitale**	RS	0,00	PR	0,00	R	0,00			EP	0,00
		CP	0,00	PC	0,00	I	0,00	ECP	0,00	EC	0,00
		CS	0,00	TP	0,00	FPV	0,00			TR	0,00
Titolo 3	**Spese per incremento attivita' finanziarie**	RS	0,00	PR	0,00	R	0,00			EP	0,00
		CP	0,00	PC	0,00	I	0,00	ECP	0,00	EC	0,00
		CS	0,00	TP	0,00	FPV	0,00			TR	0,00
Totale Programma 03	**Sostegno all'occupazione**	**RS**	**0,00**	**PR**	**0,00**	**R**	**0,00**			**EP**	**0,00**
		CP	**0,00**	**PC**	**0,00**	**I**	**0,00**	**ECP**	**0,00**	**EC**	**0,00**
		CS	**0,00**	**TP**	**0,00**	**FPV**	**0,00**			**TR**	**0,00**
TOTALE MISSIONE 15	***Politiche per il lavoro e la formazione professionale***	**RS**	**0,00**	**PR**	**0,00**	**R**	**0,00**			**EP**	**0,00**
		CP	**0,00**	**PC**	**0,00**	**I**	**0,00**	**ECP**	**0,00**	**EC**	**0,00**
		CS	**0,00**	**TP**	**0,00**	**FPV**	**0,00**			**TR**	**0,00**

CONTO DEL BILANCIO - GESTIONE DELLE SPESE

MISSIONE, PROGRAMMA, TITOLO	DENOMINAZIONE	RESIDUI PASSIVI AL 01/01/2021 (RS)		PAGAMENTI IN C/RESIDUI (PR)		RIACCERTAMENTO RESIDUI (R)				RESIDUI PASSIVI DA ESERCIZI PRECEDENTI (EP=RS-PR+R)	
		PREVISIONI DEFINITIVE DI COMPETENZA (CP)		PAGAMENTI IN C/COMPETENZA (PC)		IMPEGNI (I)		ECONOMIE DI COMPETENZA (ECP=CP-I-FPV)		RESIDUI PASSIVI DA ESERCIZIO DI COMPETENZA (EC=I-PC)	
		PREVISIONI DEFINITIVE DI CASSA (CS)		TOTALE PAGAMENTI (TP=PR+PC)		FONDO PLURIENNALE VINCOLATO (FPV)				TOTALE RESIDUI PASSIVI DA RIPORTARE (TR=EP+EC)	
MISSIONE 16	***Agricoltura, politiche agroalimentari e pesca***										
1601 Programma 01	**Sviluppo del settore agricolo e del sistema agroalimentare**										
Titolo 1	**Spese correnti**	RS	19.055,00	PR	0,00	R	0,00			EP	19.055,00
		CP	27.000,00	PC	21.000,00	I	21.000,00	ECP	6.000,00	EC	0,00
		CS	46.055,00	TP	21.000,00	FPV	0,00			TR	19.055,00
Titolo 2	**Spese in conto capitale**	RS	0,00	PR	0,00	R	0,00			EP	0,00
		CP	0,00	PC	0,00	I	0,00	ECP	0,00	EC	0,00
		CS	0,00	TP	0,00	FPV	0,00			TR	0,00
Titolo 3	**Spese per incremento attivita' finanziarie**	RS	0,00	PR	0,00	R	0,00			EP	0,00
		CP	0,00	PC	0,00	I	0,00	ECP	0,00	EC	0,00
		CS	0,00	TP	0,00	FPV	0,00			TR	0,00
Totale Programma 01	**Sviluppo del settore agricolo e del sistema agroalimentare**	**RS**	**19.055,00**	**PR**	**0,00**	**R**	**0,00**			**EP**	**19.055,00**
		CP	**27.000,00**	**PC**	**21.000,00**	**I**	**21.000,00**	**ECP**	**6.000,00**	**EC**	**0,00**
		CS	**46.055,00**	**TP**	**21.000,00**	**FPV**	**0,00**			**TR**	**19.055,00**
1602 Programma 02	**Caccia e pesca**										
Titolo 1	**Spese correnti**	RS	0,00	PR	0,00	R	0,00			EP	0,00
		CP	0,00	PC	0,00	I	0,00	ECP	0,00	EC	0,00
		CS	0,00	TP	0,00	FPV	0,00			TR	0,00
Titolo 2	**Spese in conto capitale**	RS	0,00	PR	0,00	R	0,00			EP	0,00
		CP	0,00	PC	0,00	I	0,00	ECP	0,00	EC	0,00
		CS	0,00	TP	0,00	FPV	0,00			TR	0,00

CONTO DEL BILANCIO - GESTIONE DELLE SPESE

MISSIONE, PROGRAMMA, TITOLO	DENOMINAZIONE	RESIDUI PASSIVI AL 01/01/2021 (RS)		PAGAMENTI IN C/RESIDUI (PR)		RIACCERTAMENTO RESIDUI (R)				RESIDUI PASSIVI DA ESERCIZI PRECEDENTI (EP=RS-PR+R)	
		PREVISIONI DEFINITIVE DI COMPETENZA (CP)		PAGAMENTI IN C/COMPETENZA (PC)		IMPEGNI (I)		ECONOMIE DI COMPETENZA (ECP=CP-I-FPV)		RESIDUI PASSIVI DA ESERCIZIO DI COMPETENZA (EC=I-PC)	
		PREVISIONI DEFINITIVE DI CASSA (CS)		TOTALE PAGAMENTI (TP=PR+PC)		FONDO PLURIENNALE VINCOLATO (FPV)				TOTALE RESIDUI PASSIVI DA RIPORTARE (TR=EP+EC)	
Titolo 3	**Spese per incremento attivita' finanziarie**	RS	0,00	PR	0,00	R	0,00			EP	0,00
		CP	0,00	PC	0,00	I	0,00	ECP	0,00	EC	0,00
		CS	0,00	TP	0,00	FPV	0,00			TR	0,00
Totale Programma 02	**Caccia e pesca**	**RS**	**0,00**	**PR**	**0,00**	**R**	**0,00**			**EP**	**0,00**
		CP	**0,00**	**PC**	**0,00**	**I**	**0,00**	**ECP**	**0,00**	**EC**	**0,00**
		CS	**0,00**	**TP**	**0,00**	**FPV**	**0,00**			**TR**	**0,00**
TOTALE MISSIONE 16	***Agricoltura, politiche agroalimentari e pesca***	**RS**	**19.055,00**	**PR**	**0,00**	**R**	**0,00**			**EP**	**19.055,00**
		CP	**27.000,00**	**PC**	**21.000,00**	**I**	**21.000,00**	**ECP**	**6.000,00**	**EC**	**0,00**
		CS	**46.055,00**	**TP**	**21.000,00**	**FPV**	**0,00**			**TR**	**19.055,00**

CONTO DEL BILANCIO - GESTIONE DELLE SPESE

MISSIONE, PROGRAMMA, TITOLO	DENOMINAZIONE	RESIDUI PASSIVI AL 01/01/2021 (RS)		PAGAMENTI IN C/RESIDUI (PR)		RIACCERTAMENTO RESIDUI (R)				RESIDUI PASSIVI DA ESERCIZI PRECEDENTI (EP=RS-PR+R)	
		PREVISIONI DEFINITIVE DI COMPETENZA (CP)		PAGAMENTI IN C/COMPETENZA (PC)		IMPEGNI (I)		ECONOMIE DI COMPETENZA (ECP=CP-I-FPV)		RESIDUI PASSIVI DA ESERCIZIO DI COMPETENZA (EC=I-PC)	
		PREVISIONI DEFINITIVE DI CASSA (CS)		TOTALE PAGAMENTI (TP=PR+PC)		FONDO PLURIENNALE VINCOLATO (FPV)				TOTALE RESIDUI PASSIVI DA RIPORTARE (TR=EP+EC)	
MISSIONE 17	***Energia e diversificazione delle fonti energetiche***										
1701 Programma 01	**Fonti energetiche**										
Titolo 1	**Spese correnti**	RS	0,00	PR	0,00	R	0,00			EP	0,00
		CP	0,00	PC	0,00	I	0,00	ECP	0,00	EC	0,00
		CS	0,00	TP	0,00	FPV	0,00			TR	0,00
Titolo 2	**Spese in conto capitale**	RS	0,00	PR	0,00	R	0,00			EP	0,00
		CP	0,00	PC	0,00	I	0,00	ECP	0,00	EC	0,00
		CS	0,00	TP	0,00	FPV	0,00			TR	0,00
Titolo 3	**Spese per incremento attivita' finanziarie**	RS	0,00	PR	0,00	R	0,00			EP	0,00
		CP	0,00	PC	0,00	I	0,00	ECP	0,00	EC	0,00
		CS	0,00	TP	0,00	FPV	0,00			TR	0,00
Totale Programma 01	**Fonti energetiche**	**RS**	**0,00**	**PR**	**0,00**	**R**	**0,00**			**EP**	**0,00**
		CP	**0,00**	**PC**	**0,00**	**I**	**0,00**	**ECP**	**0,00**	**EC**	**0,00**
		CS	**0,00**	**TP**	**0,00**	**FPV**	**0,00**			**TR**	**0,00**
TOTALE MISSIONE 17	***Energia e diversificazione delle fonti energetiche***	**RS**	**0,00**	**PR**	**0,00**	**R**	**0,00**			**EP**	**0,00**
		CP	**0,00**	**PC**	**0,00**	**I**	**0,00**	**ECP**	**0,00**	**EC**	**0,00**
		CS	**0,00**	**TP**	**0,00**	**FPV**	**0,00**			**TR**	**0,00**

CONTO DEL BILANCIO - GESTIONE DELLE SPESE

MISSIONE, PROGRAMMA, TITOLO	DENOMINAZIONE	RESIDUI PASSIVI AL 01/01/2021 (RS)		PAGAMENTI IN C/RESIDUI (PR)		RIACCERTAMENTO RESIDUI (R)				RESIDUI PASSIVI DA ESERCIZI PRECEDENTI (EP=RS-PR+R)	
		PREVISIONI DEFINITIVE DI COMPETENZA (CP)		PAGAMENTI IN C/COMPETENZA (PC)		IMPEGNI (I)		ECONOMIE DI COMPETENZA (ECP=CP-I-FPV)		RESIDUI PASSIVI DA ESERCIZIO DI COMPETENZA (EC=I-PC)	
		PREVISIONI DEFINITIVE DI CASSA (CS)		TOTALE PAGAMENTI (TP=PR+PC)		FONDO PLURIENNALE VINCOLATO (FPV)				TOTALE RESIDUI PASSIVI DA RIPORTARE (TR=EP+EC)	
MISSIONE 18	***Relazioni con le altre autonomie territoriali e locali***										
1801 Programma 01	**Relazioni finanziarie con le altre autonomie territoriali**										
Titolo 1	**Spese correnti**	RS	53.878,49	PR	45.000,00	R	0,00			EP	8.878,49
		CP	9.000,00	PC	9.000,00	I	9.000,00	ECP	0,00	EC	0,00
		CS	62.878,49	TP	54.000,00	FPV	0,00			TR	8.878,49
Titolo 2	**Spese in conto capitale**	RS	0,00	PR	0,00	R	0,00			EP	0,00
		CP	0,00	PC	0,00	I	0,00	ECP	0,00	EC	0,00
		CS	0,00	TP	0,00	FPV	0,00			TR	0,00
Titolo 3	**Spese per incremento attivita' finanziarie**	RS	0,00	PR	0,00	R	0,00			EP	0,00
		CP	0,00	PC	0,00	I	0,00	ECP	0,00	EC	0,00
		CS	0,00	TP	0,00	FPV	0,00			TR	0,00
Totale Programma 01	**Relazioni finanziarie con le altre autonomie territoriali**	**RS**	**53.878,49**	**PR**	**45.000,00**	**R**	**0,00**			**EP**	**8.878,49**
		CP	**9.000,00**	**PC**	**9.000,00**	**I**	**9.000,00**	**ECP**	**0,00**	**EC**	**0,00**
		CS	**62.878,49**	**TP**	**54.000,00**	**FPV**	**0,00**			**TR**	**8.878,49**
TOTALE MISSIONE 18	***Relazioni con le altre autonomie territoriali e locali***	**RS**	**53.878,49**	**PR**	**45.000,00**	**R**	**0,00**			**EP**	**8.878,49**
		CP	**9.000,00**	**PC**	**9.000,00**	**I**	**9.000,00**	**ECP**	**0,00**	**EC**	**0,00**
		CS	**62.878,49**	**TP**	**54.000,00**	**FPV**	**0,00**			**TR**	**8.878,49**

CONTO DEL BILANCIO - GESTIONE DELLE SPESE

MISSIONE, PROGRAMMA, TITOLO	DENOMINAZIONE	RESIDUI PASSIVI AL 01/01/2021 (RS)		PAGAMENTI IN C/RESIDUI (PR)		RIACCERTAMENTO RESIDUI (R)				RESIDUI PASSIVI DA ESERCIZI PRECEDENTI (EP=RS-PR+R)	
		PREVISIONI DEFINITIVE DI COMPETENZA (CP)		PAGAMENTI IN C/COMPETENZA (PC)		IMPEGNI (I)		ECONOMIE DI COMPETENZA (ECP=CP-I-FPV)		RESIDUI PASSIVI DA ESERCIZIO DI COMPETENZA (EC=I-PC)	
		PREVISIONI DEFINITIVE DI CASSA (CS)		TOTALE PAGAMENTI (TP=PR+PC)		FONDO PLURIENNALE VINCOLATO (FPV)				TOTALE RESIDUI PASSIVI DA RIPORTARE (TR=EP+EC)	
MISSIONE 19	***Relazioni internazionali***										
1901 Programma 01	**Relazioni internazionali e Cooperazione allo sviluppo**										
Titolo 1	**Spese correnti**	RS	0,00	PR	0,00	R	0,00			EP	0,00
		CP	0,00	PC	0,00	I	0,00	ECP	0,00	EC	0,00
		CS	0,00	TP	0,00	FPV	0,00			TR	0,00
Titolo 2	**Spese in conto capitale**	RS	0,00	PR	0,00	R	0,00			EP	0,00
		CP	0,00	PC	0,00	I	0,00	ECP	0,00	EC	0,00
		CS	0,00	TP	0,00	FPV	0,00			TR	0,00
Titolo 3	**Spese per incremento attivita' finanziarie**	RS	0,00	PR	0,00	R	0,00			EP	0,00
		CP	0,00	PC	0,00	I	0,00	ECP	0,00	EC	0,00
		CS	0,00	TP	0,00	FPV	0,00			TR	0,00
Totale Programma 01	**Relazioni internazionali e Cooperazione allo sviluppo**	**RS**	**0,00**	**PR**	**0,00**	**R**	**0,00**			**EP**	**0,00**
		CP	**0,00**	**PC**	**0,00**	**I**	**0,00**	**ECP**	**0,00**	**EC**	**0,00**
		CS	**0,00**	**TP**	**0,00**	**FPV**	**0,00**			**TR**	**0,00**
TOTALE MISSIONE 19	***Relazioni internazionali***	**RS**	**0,00**	**PR**	**0,00**	**R**	**0,00**			**EP**	**0,00**
		CP	**0,00**	**PC**	**0,00**	**I**	**0,00**	**ECP**	**0,00**	**EC**	**0,00**
		CS	**0,00**	**TP**	**0,00**	**FPV**	**0,00**			**TR**	**0,00**

CONTO DEL BILANCIO - GESTIONE DELLE SPESE

MISSIONE, PROGRAMMA, TITOLO	DENOMINAZIONE	RESIDUI PASSIVI AL 01/01/2021 (RS)		PAGAMENTI IN C/RESIDUI (PR)		RIACCERTAMENTO RESIDUI (R)				RESIDUI PASSIVI DA ESERCIZI PRECEDENTI (EP=RS-PR+R)	
		PREVISIONI DEFINITIVE DI COMPETENZA (CP)		PAGAMENTI IN C/COMPETENZA (PC)		IMPEGNI (I)		ECONOMIE DI COMPETENZA (ECP=CP-I-FPV)		RESIDUI PASSIVI DA ESERCIZIO DI COMPETENZA (EC=I-PC)	
		PREVISIONI DEFINITIVE DI CASSA (CS)		TOTALE PAGAMENTI (TP=PR+PC)		FONDO PLURIENNALE VINCOLATO (FPV)				TOTALE RESIDUI PASSIVI DA RIPORTARE (TR=EP+EC)	
MISSIONE 20	***Fondi e accantonamenti***										
2001 Programma 01	**Fondo di riserva**										
Titolo 1	**Spese correnti**	RS	0,00	PR	0,00	R	0,00			EP	0,00
		CP	32.133,61	PC	0,00	I	0,00	ECP	32.133,61	EC	0,00
		CS	145.133,61	TP	0,00	FPV	0,00			TR	0,00
Totale Programma 01	**Fondo di riserva**	**RS**	**0,00**	**PR**	**0,00**	**R**	**0,00**			**EP**	**0,00**
		CP	**32.133,61**	**PC**	**0,00**	**I**	**0,00**	**ECP**	**32.133,61**	**EC**	**0,00**
		CS	**145.133,61**	**TP**	**0,00**	**FPV**	**0,00**			**TR**	**0,00**
2002 Programma 02	**Fondo crediti di dubbia esigibilità**										
Titolo 1	**Spese correnti**	RS	0,00	PR	0,00	R	0,00			EP	0,00
		CP	354.282,28	PC	0,00	I	0,00	ECP	354.282,28	EC	0,00
		CS	0,00	TP	0,00	FPV	0,00			TR	0,00
Titolo 2	**Spese in conto capitale**	RS	0,00	PR	0,00	R	0,00			EP	0,00
		CP	0,00	PC	0,00	I	0,00	ECP	0,00	EC	0,00
		CS	0,00	TP	0,00	FPV	0,00			TR	0,00
Totale Programma 02	**Fondo crediti di dubbia esigibilità**	**RS**	**0,00**	**PR**	**0,00**	**R**	**0,00**			**EP**	**0,00**
		CP	**354.282,28**	**PC**	**0,00**	**I**	**0,00**	**ECP**	**354.282,28**	**EC**	**0,00**
		CS	**0,00**	**TP**	**0,00**	**FPV**	**0,00**			**TR**	**0,00**
2003 Programma 03	**Altri fondi**										
Titolo 1	**Spese correnti**	RS	56.373,66	PR	52.576,27	R	0,00			EP	3.797,39
		CP	95.811,68	PC	43.042,00	I	43.042,00	ECP	52.769,68	EC	0,00
		CS	152.185,34	TP	95.618,27	FPV	0,00			TR	3.797,39

CONTO DEL BILANCIO - GESTIONE DELLE SPESE

MISSIONE, PROGRAMMA, TITOLO	DENOMINAZIONE	RESIDUI PASSIVI AL 01/01/2021 (RS)		PAGAMENTI IN C/RESIDUI (PR)		RIACCERTAMENTO RESIDUI (R)				RESIDUI PASSIVI DA ESERCIZI PRECEDENTI (EP=RS-PR+R)	
		PREVISIONI DEFINITIVE DI COMPETENZA (CP)		PAGAMENTI IN C/COMPETENZA (PC)		IMPEGNI (I)		ECONOMIE DI COMPETENZA (ECP=CP-I-FPV)		RESIDUI PASSIVI DA ESERCIZIO DI COMPETENZA (EC=I-PC)	
		PREVISIONI DEFINITIVE DI CASSA (CS)		TOTALE PAGAMENTI (TP=PR+PC)		FONDO PLURIENNALE VINCOLATO (FPV)				TOTALE RESIDUI PASSIVI DA RIPORTARE (TR=EP+EC)	
Titolo 2	**Spese in conto capitale**	RS	2.819,47	PR	0,00	R	0,00			EP	2.819,47
		CP	0,00	PC	0,00	I	0,00	ECP	0,00	EC	0,00
		CS	2.819,47	TP	0,00	FPV	0,00			TR	2.819,47
Titolo 4	**Rimborso Prestiti**	RS	0,00	PR	0,00	R	0,00			EP	0,00
		CP	0,00	PC	0,00	I	0,00	ECP	0,00	EC	0,00
		CS	0,00	TP	0,00	FPV	0,00			TR	0,00
Totale Programma 03	**Altri fondi**	**RS**	**59.193,13**	**PR**	**52.576,27**	**R**	**0,00**			**EP**	**6.616,86**
		CP	**95.811,68**	**PC**	**43.042,00**	**I**	**43.042,00**	**ECP**	**52.769,68**	**EC**	**0,00**
		CS	**155.004,81**	**TP**	**95.618,27**	**FPV**	**0,00**			**TR**	**6.616,86**
TOTALE MISSIONE 20	***Fondi e accantonamenti***	**RS**	**59.193,13**	**PR**	**52.576,27**	**R**	**0,00**			**EP**	**6.616,86**
		CP	**482.227,57**	**PC**	**43.042,00**	**I**	**43.042,00**	**ECP**	**439.185,57**	**EC**	**0,00**
		CS	**300.138,42**	**TP**	**95.618,27**	**FPV**	**0,00**			**TR**	**6.616,86**

CONTO DEL BILANCIO - GESTIONE DELLE SPESE

MISSIONE, PROGRAMMA, TITOLO	DENOMINAZIONE	RESIDUI PASSIVI AL 01/01/2021 (RS)		PAGAMENTI IN C/RESIDUI (PR)		RIACCERTAMENTO RESIDUI (R)				RESIDUI PASSIVI DA ESERCIZI PRECEDENTI (EP=RS-PR+R)	
		PREVISIONI DEFINITIVE DI COMPETENZA (CP)		PAGAMENTI IN C/COMPETENZA (PC)		IMPEGNI (I)		ECONOMIE DI COMPETENZA (ECP=CP-I-FPV)		RESIDUI PASSIVI DA ESERCIZIO DI COMPETENZA (EC=I-PC)	
		PREVISIONI DEFINITIVE DI CASSA (CS)		TOTALE PAGAMENTI (TP=PR+PC)		FONDO PLURIENNALE VINCOLATO (FPV)				TOTALE RESIDUI PASSIVI DA RIPORTARE (TR=EP+EC)	
MISSIONE 50	***Debito pubblico***										
5001 Programma 01	**Quota interessi ammortamento mutui e prestiti obbligazionari**										
Titolo 1	**Spese correnti**	RS	1.281,50	PR	0,00	R	-1.281,50			EP	0,00
		CP	158.900,00	PC	157.955,82	I	157.955,82	ECP	944,18	EC	0,00
		CS	160.181,50	TP	157.955,82	FPV	0,00			TR	0,00
Totale Programma 01	**Quota interessi ammortamento mutui e prestiti obbligazionari**	**RS**	**1.281,50**	**PR**	**0,00**	**R**	**-1.281,50**			**EP**	**0,00**
		CP	**158.900,00**	**PC**	**157.955,82**	**I**	**157.955,82**	**ECP**	**944,18**	**EC**	**0,00**
		CS	**160.181,50**	**TP**	**157.955,82**	**FPV**	**0,00**			**TR**	**0,00**
5002 Programma 02	**Quota capitale ammortamento mutui e prestiti obbligazionari**										
Titolo 4	**Rimborso Prestiti**	RS	0,00	PR	0,00	R	0,00			EP	0,00
		CP	245.000,00	PC	243.761,24	I	243.761,24	ECP	1.238,76	EC	0,00
		CS	245.000,00	TP	243.761,24	FPV	0,00			TR	0,00
Totale Programma 02	**Quota capitale ammortamento mutui e prestiti obbligazionari**	**RS**	**0,00**	**PR**	**0,00**	**R**	**0,00**			**EP**	**0,00**
		CP	**245.000,00**	**PC**	**243.761,24**	**I**	**243.761,24**	**ECP**	**1.238,76**	**EC**	**0,00**
		CS	**245.000,00**	**TP**	**243.761,24**	**FPV**	**0,00**			**TR**	**0,00**
TOTALE MISSIONE 50	***Debito pubblico***	**RS**	**1.281,50**	**PR**	**0,00**	**R**	**-1.281,50**			**EP**	**0,00**
		CP	**403.900,00**	**PC**	**401.717,06**	**I**	**401.717,06**	**ECP**	**2.182,94**	**EC**	**0,00**
		CS	**405.181,50**	**TP**	**401.717,06**	**FPV**	**0,00**			**TR**	**0,00**

CONTO DEL BILANCIO - GESTIONE DELLE SPESE

MISSIONE, PROGRAMMA, TITOLO	DENOMINAZIONE	RESIDUI PASSIVI AL 01/01/2021 (RS)		PAGAMENTI IN C/RESIDUI (PR)		RIACCERTAMENTO RESIDUI (R)				RESIDUI PASSIVI DA ESERCIZI PRECEDENTI (EP=RS-PR+R)	
		PREVISIONI DEFINITIVE DI COMPETENZA (CP)		PAGAMENTI IN C/COMPETENZA (PC)		IMPEGNI (I)		ECONOMIE DI COMPETENZA (ECP=CP-I-FPV)		RESIDUI PASSIVI DA ESERCIZIO DI COMPETENZA (EC=I-PC)	
		PREVISIONI DEFINITIVE DI CASSA (CS)		TOTALE PAGAMENTI (TP=PR+PC)		FONDO PLURIENNALE VINCOLATO (FPV)				TOTALE RESIDUI PASSIVI DA RIPORTARE (TR=EP+EC)	
MISSIONE 60	***Anticipazioni finanziarie***										
6001 Programma 01	**Restituzione anticipazioni di tesoreria**										
Titolo 1	**Spese correnti**	RS	0,00	PR	0,00	R	0,00			EP	0,00
		CP	0,00	PC	0,00	I	0,00	ECP	0,00	EC	0,00
		CS	0,00	TP	0,00	FPV	0,00			TR	0,00
Titolo 5	**Chiusura Anticipazioni ricevute da istituto tesoriere/cassiere**	RS	0,00	PR	0,00	R	0,00			EP	0,00
		CP	0,00	PC	0,00	I	0,00	ECP	0,00	EC	0,00
		CS	0,00	TP	0,00	FPV	0,00			TR	0,00
Totale Programma 01	**Restituzione anticipazioni di tesoreria**	**RS**	**0,00**	**PR**	**0,00**	**R**	**0,00**			**EP**	**0,00**
		CP	**0,00**	**PC**	**0,00**	**I**	**0,00**	**ECP**	**0,00**	**EC**	**0,00**
		CS	**0,00**	**TP**	**0,00**	**FPV**	**0,00**			**TR**	**0,00**
TOTALE MISSIONE 60	***Anticipazioni finanziarie***	**RS**	**0,00**	**PR**	**0,00**	**R**	**0,00**			**EP**	**0,00**
		CP	**0,00**	**PC**	**0,00**	**I**	**0,00**	**ECP**	**0,00**	**EC**	**0,00**
		CS	**0,00**	**TP**	**0,00**	**FPV**	**0,00**			**TR**	**0,00**

CONTO DEL BILANCIO - GESTIONE DELLE SPESE

MISSIONE, PROGRAMMA, TITOLO	DENOMINAZIONE	RESIDUI PASSIVI AL 01/01/2021 (RS) / PREVISIONI DEFINITIVE DI COMPETENZA (CP) / PREVISIONI DEFINITIVE DI CASSA (CS)		PAGAMENTI IN C/RESIDUI (PR) / PAGAMENTI IN C/COMPETENZA (PC) / TOTALE PAGAMENTI (TP=PR+PC)		RIACCERTAMENTO RESIDUI (R) / IMPEGNI (I) / FONDO PLURIENNALE VINCOLATO (FPV)		ECONOMIE DI COMPETENZA (ECP=CP-I-FPV)		RESIDUI PASSIVI DA ESERCIZI PRECEDENTI (EP=RS-PR+R) / RESIDUI PASSIVI DA ESERCIZIO DI COMPETENZA (EC=I-PC) / TOTALE RESIDUI PASSIVI DA RIPORTARE (TR=EP+EC)	
MISSIONE 99	***Servizi per conto terzi***										
9901 Programma 01	**Servizi per conto terzi - partite di giro**										
Titolo 7	**Uscite per conto terzi e partite di giro**	RS	257.779,87	PR	60.325,71	R	-2.255,61			EP	195.198,55
		CP	1.870.000,00	PC	979.636,49	I	1.107.785,45	ECP	762.214,55	EC	128.148,96
		CS	2.127.779,87	TP	1.039.962,20	FPV	0,00			TR	323.347,51
Totale Programma 01	**Servizi per conto terzi - partite di giro**	**RS**	**257.779,87**	**PR**	**60.325,71**	**R**	**-2.255,61**			**EP**	**195.198,55**
		CP	**1.870.000,00**	**PC**	**979.636,49**	**I**	**1.107.785,45**	**ECP**	**762.214,55**	**EC**	**128.148,96**
		CS	**2.127.779,87**	**TP**	**1.039.962,20**	**FPV**	**0,00**			**TR**	**323.347,51**
9902 Programma 02	**Anticipazione per il finanziamento del sistema sanitario nazionale**										
Titolo 7	**Uscite per conto terzi e partite di giro**	RS	0,00	PR	0,00	R	0,00			EP	0,00
		CP	0,00	PC	0,00	I	0,00	ECP	0,00	EC	0,00
		CS	0,00	TP	0,00	FPV	0,00			TR	0,00
Totale Programma 02	**Anticipazione per il finanziamento del sistema sanitario nazionale**	**RS**	**0,00**	**PR**	**0,00**	**R**	**0,00**			**EP**	**0,00**
		CP	**0,00**	**PC**	**0,00**	**I**	**0,00**	**ECP**	**0,00**	**EC**	**0,00**
		CS	**0,00**	**TP**	**0,00**	**FPV**	**0,00**			**TR**	**0,00**
TOTALE MISSIONE 99	***Servizi per conto terzi***	**RS**	**257.779,87**	**PR**	**60.325,71**	**R**	**-2.255,61**			**EP**	**195.198,55**
		CP	**1.870.000,00**	**PC**	**979.636,49**	**I**	**1.107.785,45**	**ECP**	**762.214,55**	**EC**	**128.148,96**
		CS	**2.127.779,87**	**TP**	**1.039.962,20**	**FPV**	**0,00**			**TR**	**323.347,51**
	TOTALE MISSIONI	**RS**	**9.462.361,87**	**PR**	**1.923.492,18**	**R**	**-55.865,01**			**EP**	**7.483.004,68**
		CP	**48.154.064,37**	**PC**	**7.276.041,03**	**I**	**12.097.887,15**	**ECP**	**33.590.832,40**	**EC**	**4.821.846,12**
		CS	**54.909.799,14**	**TP**	**9.199.533,21**	**FPV**	**2.465.344,82**			**TR**	**12.304.850,80**
	TOTALE GENERALE DELLE SPESE	**RS**	**9.462.361,87**	**PR**	**1.923.492,18**	**R**	**-55.865,01**			**EP**	**7.483.004,68**
		CP	**48.154.064,37**	**PC**	**7.276.041,03**	**I**	**12.097.887,15**	**ECP**	**33.590.832,40**	**EC**	**4.821.846,12**
		CS	**54.909.799,14**	**TP**	**9.199.533,21**	**FPV**	**2.465.344,82**			**TR**	**12.304.850,80**

CONTO DEL BILANCIO - GESTIONE DELLE SPESE

FUNZIONI DELEGATE DALLE REGIONI

MISSIONE, PROGRAMMA, TITOLO	DENOMINAZIONE	RESIDUI PASSIVI AL null (RS)	PAGAMENTI IN C/RESIDUI (PR)	RIACCERTAMENTO RESIDUI (R)		RESIDUI PASSIVI DA ESERCIZI PRECEDENTI (EP=RS-PR+R)
		PREVISIONI DEFINITIVE DI COMPETENZA (CP)	PAGAMENTI IN C/COMPETENZA (PC)	IMPEGNI (I)	ECONOMIE DI COMPETENZA (ECP=CP-I-FPV)	RESIDUI PASSIVI DA ESERCIZIO DI COMPETENZA (EC=I-PC)
		PREVISIONI DEFINITIVE DI CASSA (CS)	TOTALE PAGAMENTI (TP=PR+PC)	FONDO PLURIENNALE VINCOLATO (FPV)		TOTALE RESIDUI PASSIVI DA RIPORTARE (TR=EP+EC)
MISSIONE	***nul null***					
Programma						
Totale Programma	**nul**	**RS**	**PR**	**R**		**EP**
		CP	**PC**	**I**	**ECP**	**EC**
		CS	**TP**	**FPV**		**TR**
TOTALE MISSIONE null		**RS**	**PR**	**R**		**EP**
		CP	**PC**	**I**	**ECP**	**EC**
		CS	**TP**	**FPV**		**TR**
	TOTALE MISSIONI	**RS**	**PR**	**R**		**EP**
		CP	**PC**	**I**	**ECP**	**EC**
		CS	**TP**	**FPV**		**TR**

CONTO DEL BILANCIO - RIEPILOGO GENERALE DELLE ENTRATE

TITOLO	DENOMINAZIONE	RESIDUI ATTIVI AL 01/01/2021 (RS)		RISCOSSIONI IN C/RESIDUI (RR)		RIACCERTAMENTI RESIDUI (R)				RESIDUI ATTIVI DA ESERCIZI PRECEDENTI (EP=RS-RR+R)	
		PREVISIONI DEFINITIVE DI COMPETENZA (CP)		RISCOSSIONI IN C/COMPETENZA (RC)		ACCERTAMENTI (A)		MAGGIORI O MINORI ENTRATE DI COMPETENZA = A-CP		RESIDUI ATTIVI DA ESERCIZIO DI COMPETENZA (EC=A-RC)	
		PREVISIONI DEFINITIVE DI CASSA (CS)		TOTALE RISCOSSIONI (TR=RR+RC)		MAGGIORI O MINORI ENTRATE DI CASSA = TR-CS				TOTALE RESIDUI ATTIVI DA RIPORTARE (TR=EP+EC)	
	Fondo pluriennale vincolato per spese correnti	CP	19.790,47								
	Fondo pluriennale vincolato per spese in conto capitale	CP	1.127.174,82								
	Utilizzo Avanzo di Amministrazione	CP	358.542,98								
	- di cui Utilizzo Fondo anticipazioni di liquidita'	CP	0,00								
TITOLO 1	*Entrate correnti di natura tributaria, contributiva e perequativa*	RS	1.809.187,65	RR	725.712,84	R	0,00			EP	1.083.474,81
		CP	5.862.109,51	RC	4.523.014,80	A	5.500.632,43	CP	-361.477,08	EC	977.617,63
		CS	7.671.297,16	TR	5.248.727,64	CS	-2.422.569,52			TR	2.061.092,44
TITOLO 2	*Trasferimenti correnti*	RS	18.842,79	RR	7.000,00	R	-11.842,79			EP	0,00
		CP	3.283.335,47	RC	901.134,21	A	931.313,81	CP	-2.352.021,66	EC	30.179,60
		CS	3.302.178,26	TR	908.134,21	CS	-2.394.044,05			TR	30.179,60
TITOLO 3	*Entrate extratributarie*	RS	187.676,39	RR	71.485,93	R	-12.972,70			EP	103.217,76
		CP	1.627.864,97	RC	780.078,42	A	842.685,02	CP	-785.179,95	EC	62.606,60
		CS	1.815.541,36	TR	851.564,35	CS	-963.977,01			TR	165.824,36
TITOLO 4	*Entrate in conto capitale*	RS	3.353.087,98	RR	260.061,73	R	0,00			EP	3.093.026,25
		CP	34.005.246,15	RC	1.149.146,06	A	4.740.767,73	CP	-29.264.478,42	EC	3.591.621,67
		CS	37.358.334,13	TR	1.409.207,79	CS	-35.949.126,34			TR	6.684.647,92
TITOLO 5	*Entrate da riduzioni di attività finanziarie*	RS	0,00	RR	0,00	R	0,00			EP	0,00
		CP	0,00	RC	0,00	A	0,00	CP	0,00	EC	0,00
		CS	0,00	TR	0,00	CS	0,00			TR	0,00
TITOLO 6	*Accensioni prestiti*	RS	1.197.337,15	RR	383.873,47	R	0,00			EP	813.463,68
		CP	0,00	RC	0,00	A	0,00	CP	0,00	EC	0,00
		CS	1.197.337,15	TR	383.873,47	CS	-813.463,68			TR	813.463,68
TITOLO 7	*Anticipazioni da istituto tesoriere/cassiere*	RS	0,00	RR	0,00	R	0,00			EP	0,00

		CP	0,00	RC	0,00	A	0,00	CP	0,00	EC	0,00
		CS	0,00	TR	0,00	CS	0,00			TR	0,00
TITOLO 9	***Entrate per conto terzi e partite di giro***	RS	209.149,28	RR	146.903,12	R	-2.203,85			EP	60.042,31
		CP	1.870.000,00	RC	997.214,05	A	1.107.785,45	CP	-762.214,55	EC	110.571,40
		CS	2.079.149,28	TR	1.144.117,17	CS	-935.032,11			TR	170.613,71
	TOTALE TITOLI	**RS**	**6.775.281,24**	**RR**	**1.595.037,09**	**R**	**-27.019,34**			**EP**	**5.153.224,81**
		CP	**46.648.556,10**	**RC**	**8.350.587,54**	**A**	**13.123.184,44**	**CP**	**-33.525.371,66**	**EC**	**4.772.596,90**
		CS	**53.423.837,34**	**TR**	**9.945.624,63**	**CS**	**-43.478.212,71**			**TR**	**9.925.821,71**
	TOTALE GENERALE DELLE ENTRATE	**RS**	**6.775.281,24**	**RR**	**1.595.037,09**	**R**	**-27.019,34**			**EP**	**5.153.224,81**
		CP	**48.154.064,37**	**RC**	**8.350.587,54**	**A**	**13.123.184,44**	**CP**	**-33.525.371,66**	**EC**	**4.772.596,90**
		CS	**53.423.837,34**	**TR**	**9.945.624,63**	**CS**	**-43.478.212,71**			**TR**	**9.925.821,71**

CONTO DEL BILANCIO - RIEPILOGO GENERALE DELLE SPESE PER MISSIONI

MISSIONE	DENOMINAZIONE	RESIDUI PASSIVI AL 01/01/2021 (RS)		PAGAMENTI IN C/RESIDUI (PR)	RIACCERTAMENTO RESIDUI (R)				RESIDUI PASSIVI DA ESERCIZI PRECEDENTI (EP=RS-PR+R)	
		PREVISIONI DEFINITIVE DI COMPETENZA (CP)		PAGAMENTI IN C/COMPETENZA (PC)	IMPEGNI (I)		ECONOMIE DI COMPETENZA (ECP=CP-I-FPV)		RESIDUI PASSIVI DA ESERCIZIO DI COMPETENZA (EC=I-PC)	
		PREVISIONI DEFINITIVE DI CASSA (CS)		TOTALE PAGAMENTI (TP=PR+PC)	FONDO PLURIENNALE VINCOLATO (FPV)				TOTALE RESIDUI PASSIVI DA RIPORTARE (TR=EP+EC)	
	Disavanzo di Amministrazione	CP	0,00							
MISSIONE 01	***Servizi istituzionali, generali e di gestione***	RS	3.067.188,60	471.467,50	R	-11.491,87			EP	2.584.229,23
		CP	8.537.855,01	2.142.512,48	I	3.440.709,23	ECP	3.417.998,27	EC	1.298.196,75
		CS	9.925.896,10	2.613.979,98	FPV	1.679.147,51			TR	3.882.425,98
MISSIONE 02	***Giustizia***	RS	0,00	0,00	R	0,00			EP	0,00
		CP	2.000,00	0,00	I	0,00	ECP	2.000,00	EC	0,00
		CS	2.000,00	0,00	FPV	0,00			TR	0,00
MISSIONE 03	***Ordine pubblico e sicurezza***	RS	127.361,13	67.397,69	R	-293,77			EP	59.669,67
		CP	451.864,80	352.683,10	I	383.244,27	ECP	68.620,53	EC	30.561,17
		CS	579.225,93	420.080,79	FPV	0,00			TR	90.230,84
MISSIONE 04	***Istruzione e diritto allo studio***	RS	748.268,39	156.912,89	R	-19.445,57			EP	571.909,93
		CP	18.608.261,72	346.276,24	I	713.550,18	ECP	17.650.347,94	EC	367.273,94
		CS	19.112.166,51	503.189,13	FPV	244.363,60			TR	939.183,87
MISSIONE 05	***Tutela e valorizzazione dei beni e delle attività culturali***	RS	38.422,76	14.324,26	R	-6.093,00			EP	18.005,50
		CP	293.425,00	55.120,40	I	98.781,66	ECP	194.643,34	EC	43.661,26
		CS	331.847,76	69.444,66	FPV	0,00			TR	61.666,76
MISSIONE 06	***Politiche giovanili, sport e tempo libero***	RS	77.653,37	32.204,66	R	0,00			EP	45.448,71
		CP	945.600,00	42.693,66	I	70.027,49	ECP	875.572,51	EC	27.333,83
		CS	1.023.253,37	74.898,32	FPV	0,00			TR	72.782,54
MISSIONE 07	***Turismo***	RS	6.122,28	2.132,00	R	-6,48			EP	3.983,80
		CP	82.000,00	0,00	I	50.068,73	ECP	31.931,27	EC	50.068,73
		CS	88.122,28	2.132,00	FPV	0,00			TR	54.052,53

CONTO DEL BILANCIO - RIEPILOGO GENERALE DELLE SPESE PER MISSIONI

MISSIONE	DENOMINAZIONE	RESIDUI PASSIVI AL 01/01/2021 (RS)		PAGAMENTI IN C/RESIDUI (PR)	RIACCERTAMENTO RESIDUI (R)				RESIDUI PASSIVI DA ESERCIZI PRECEDENTI (EP=RS-PR+R)	
		PREVISIONI DEFINITIVE DI COMPETENZA (CP)		PAGAMENTI IN C/COMPETENZA (PC)	IMPEGNI (I)		ECONOMIE DI COMPETENZA (ECP=CP-I-FPV)		RESIDUI PASSIVI DA ESERCIZIO DI COMPETENZA (EC=I-PC)	
		PREVISIONI DEFINITIVE DI CASSA (CS)		TOTALE PAGAMENTI (TP=PR+PC)	FONDO PLURIENNALE VINCOLATO (FPV)				TOTALE RESIDUI PASSIVI DA RIPORTARE (TR=EP+EC)	
MISSIONE 08	***Assetto del territorio ed edilizia abitativa***	RS	837.666,93	233.808,60	R	-195,89			EP	603.662,44
		CP	4.539.195,38	425.597,24	I	1.563.275,06	ECP	2.975.920,32	EC	1.137.677,82
		CS	5.376.862,31	659.405,84	FPV	0,00			TR	1.741.340,26
MISSIONE 09	***Sviluppo sostenibile e tutela del territorio e dell'ambiente***	RS	3.508.575,81	448.052,21	R	-2.130,32			EP	3.058.393,28
		CP	9.066.537,85	1.815.654,71	I	3.029.212,65	ECP	5.495.491,49	EC	1.213.557,94
		CS	12.033.279,95	2.263.706,92	FPV	541.833,71			TR	4.271.951,22
MISSIONE 10	***Trasporti e diritto alla mobilità***	RS	0,00	0,00	R	0,00			EP	0,00
		CP	0,00	0,00	I	0,00	ECP	0,00	EC	0,00
		CS	0,00	0,00	FPV	0,00			TR	0,00
MISSIONE 11	***Soccorso civile***	RS	0,00	0,00	R	0,00			EP	0,00
		CP	200.000,00	0,00	I	24.492,73	ECP	175.507,27	EC	24.492,73
		CS	200.000,00	0,00	FPV	0,00			TR	24.492,73
MISSIONE 12	***Diritti sociali, politiche sociali e famiglia***	RS	644.456,62	336.111,40	R	-12.671,00			EP	295.674,22
		CP	2.363.954,61	611.127,67	I	1.111.996,36	ECP	1.251.958,25	EC	500.868,69
		CS	3.008.411,23	947.239,07	FPV	0,00			TR	796.542,91
MISSIONE 13	***Tutela della salute***	RS	0,00	0,00	R	0,00			EP	0,00
		CP	0,00	0,00	I	0,00	ECP	0,00	EC	0,00
		CS	0,00	0,00	FPV	0,00			TR	0,00
MISSIONE 14	***Sviluppo economico e competitività***	RS	15.457,99	3.178,99	R	0,00			EP	12.279,00
		CP	271.242,43	29.979,98	I	29.984,28	ECP	241.258,15	EC	4,30
		CS	286.700,42	33.158,97	FPV	0,00			TR	12.283,30

CONTO DEL BILANCIO - RIEPILOGO GENERALE DELLE SPESE PER MISSIONI

MISSIONE	DENOMINAZIONE	RESIDUI PASSIVI AL 01/01/2021 (RS)		PAGAMENTI IN C/RESIDUI (PR)	RIACCERTAMENTO RESIDUI (R)				RESIDUI PASSIVI DA ESERCIZI PRECEDENTI (EP=RS-PR+R)	
		PREVISIONI DEFINITIVE DI COMPETENZA (CP)		PAGAMENTI IN C/COMPETENZA (PC)	IMPEGNI (I)		ECONOMIE DI COMPETENZA (ECP=CP-I-FPV)		RESIDUI PASSIVI DA ESERCIZIO DI COMPETENZA (EC=I-PC)	
		PREVISIONI DEFINITIVE DI CASSA (CS)		TOTALE PAGAMENTI (TP=PR+PC)	FONDO PLURIENNALE VINCOLATO (FPV)				TOTALE RESIDUI PASSIVI DA RIPORTARE (TR=EP+EC)	
MISSIONE 15	***Politiche per il lavoro e la formazione professionale***	RS	0,00	0,00	R	0,00			EP	0,00
		CP	0,00	0,00	I	0,00	ECP	0,00	EC	0,00
		CS	0,00	0,00	FPV	0,00			TR	0,00
MISSIONE 16	***Agricoltura, politiche agroalimentari e pesca***	RS	19.055,00	0,00	R	0,00			EP	19.055,00
		CP	27.000,00	21.000,00	I	21.000,00	ECP	6.000,00	EC	0,00
		CS	46.055,00	21.000,00	FPV	0,00			TR	19.055,00
MISSIONE 17	***Energia e diversificazione delle fonti energetiche***	RS	0,00	0,00	R	0,00			EP	0,00
		CP	0,00	0,00	I	0,00	ECP	0,00	EC	0,00
		CS	0,00	0,00	FPV	0,00			TR	0,00
MISSIONE 18	***Relazioni con le altre autonomie territoriali e locali***	RS	53.878,49	45.000,00	R	0,00			EP	8.878,49
		CP	9.000,00	9.000,00	I	9.000,00	ECP	0,00	EC	0,00
		CS	62.878,49	54.000,00	FPV	0,00			TR	8.878,49
MISSIONE 19	***Relazioni internazionali***	RS	0,00	0,00	R	0,00			EP	0,00
		CP	0,00	0,00	I	0,00	ECP	0,00	EC	0,00
		CS	0,00	0,00	FPV	0,00			TR	0,00
MISSIONE 20	***Fondi e accantonamenti***	RS	59.193,13	52.576,27	R	0,00			EP	6.616,86
		CP	482.227,57	43.042,00	I	43.042,00	ECP	439.185,57	EC	0,00
		CS	300.138,42	95.618,27	FPV	0,00			TR	6.616,86
MISSIONE 50	***Debito pubblico***	RS	1.281,50	0,00	R	-1.281,50			EP	0,00
		CP	403.900,00	401.717,06	I	401.717,06	ECP	2.182,94	EC	0,00
		CS	405.181,50	401.717,06	FPV	0,00			TR	0,00

CONTO DEL BILANCIO - RIEPILOGO GENERALE DELLE SPESE PER MISSIONI

MISSIONE	DENOMINAZIONE	RESIDUI PASSIVI AL 01/01/2021 (RS)		PAGAMENTI IN C/RESIDUI (PR)		RIACCERTAMENTO RESIDUI (R)				RESIDUI PASSIVI DA ESERCIZI PRECEDENTI (EP=RS-PR+R)	
		PREVISIONI DEFINITIVE DI COMPETENZA (CP)		PAGAMENTI IN C/COMPETENZA (PC)		IMPEGNI (I)		ECONOMIE DI COMPETENZA (ECP=CP-I-FPV)		RESIDUI PASSIVI DA ESERCIZIO DI COMPETENZA (EC=I-PC)	
		PREVISIONI DEFINITIVE DI CASSA (CS)		TOTALE PAGAMENTI (TP=PR+PC)		FONDO PLURIENNALE VINCOLATO (FPV)				TOTALE RESIDUI PASSIVI DA RIPORTARE (TR=EP+EC)	
MISSIONE 60	***Anticipazioni finanziarie***	RS	0,00		0,00	R	0,00			EP	0,00
		CP	0,00		0,00	I	0,00	ECP	0,00	EC	0,00
		CS	0,00		0,00	FPV	0,00			TR	0,00
MISSIONE 99	***Servizi per conto terzi***	RS	257.779,87		60.325,71	R	-2.255,61			EP	195.198,55
		CP	1.870.000,00		979.636,49	I	1.107.785,45	ECP	762.214,55	EC	128.148,96
		CS	2.127.779,87		1.039.962,20	FPV	0,00			TR	323.347,51
	TOTALE MISSIONI	**RS**	**9.462.361,87**	**PR**	**1.923.492,18**	**R**	**-55.865,01**			**EP**	**7.483.004,68**
		CP	**48.154.064,37**	**PC**	**7.276.041,03**	**I**	**12.097.887,15**	**ECP**	**33.590.832,40**	**EC**	**4.821.846,12**
		CS	**54.909.799,14**	**TP**	**9.199.533,21**	**FPV**	**2.465.344,82**			**TR**	**12.304.850,80**
	TOTALE GENERALE DELLE SPESE	**RS**	**9.462.361,87**	**PR**	**1.923.492,18**	**R**	**-55.865,01**			**EP**	**7.483.004,68**
		CP	**48.154.064,37**	**PC**	**7.276.041,03**	**I**	**12.097.887,15**	**ECP**	**33.590.832,40**	**EC**	**4.821.846,12**
		CS	**54.909.799,14**	**TP**	**9.199.533,21**	**FPV**	**2.465.344,82**			**TR**	**12.304.850,80**

CONTO DEL BILANCIO - RIEPILOGO GENERALE DELLE SPESE

TIITOLO	DENOMINAZIONE		RESIDUI PASSIVI AL 01/01/2021 (RS)		PAGAMENTI IN C/RESIDUI (PR)		RIACCERTAMENTO RESIDUI (R)			RESIDUI PASSIVI DA ESERCIZI PRECEDENTI (EP=RS-PR+R)	
			PREVISIONI DEFINITIVE DI COMPETENZA (CP)		PAGAMENTI IN C/COMPETENZA (PC)		IMPEGNI (I)		ECONOMIE DI COMPETENZA (ECP=CP-I-FPV)	RESIDUI PASSIVI DA ESERCIZIO DI COMPETENZA (EC=I-PC)	
			PREVISIONI DEFINITIVE DI CASSA (CS)		TOTALE PAGAMENTI (TP=PR+PC)		FONDO PLURIENNALE VINCOLATO (FPV)			TOTALE RESIDUI PASSIVI DA RIPORTARE (TR=EP+EC)	
	Disavanzo di Amministrazione	CP	0,00								
Titolo 1	**Spese correnti**	RS	3.918.552,48	PR	1.446.113,16	R	-53.609,40			EP	2.418.829,92
		CP	10.736.293,40	PC	5.303.321,78	I	7.198.114,60	ECP	3.538.178,80	EC	1.894.792,82
		CS	14.413.563,60	TP	6.749.434,94	FPV	0,00			TR	4.313.622,74
Titolo 2	**Spese in conto capitale**	RS	5.286.029,52	PR	417.053,31	R	0,00			EP	4.868.976,21
		CP	35.302.770,97	PC	749.321,52	I	3.548.225,86	ECP	29.289.200,29	EC	2.798.904,34
		CS	38.123.455,67	TP	1.166.374,83	FPV	2.465.344,82			TR	7.667.880,55
Titolo 3	**Spese per incremento attivita' finanziarie**	RS	0,00	PR	0,00	R	0,00			EP	0,00
		CP	0,00	PC	0,00	I	0,00	ECP	0,00	EC	0,00
		CS	0,00	TP	0,00	FPV	0,00			TR	0,00
Titolo 4	**Rimborso Prestiti**	RS	0,00	PR	0,00	R	0,00			EP	0,00
		CP	245.000,00	PC	243.761,24	I	243.761,24	ECP	1.238,76	EC	0,00
		CS	245.000,00	TP	243.761,24	FPV	0,00			TR	0,00
Titolo 5	**Chiusura Anticipazioni ricevute da istituto tesoriere/cassiere**	RS	0,00	PR	0,00	R	0,00			EP	0,00
		CP	0,00	PC	0,00	I	0,00	ECP	0,00	EC	0,00
		CS	0,00	TP	0,00	FPV	0,00			TR	0,00
Titolo 7	**Uscite per conto terzi e partite di giro**	RS	257.779,87	PR	60.325,71	R	-2.255,61			EP	195.198,55
		CP	1.870.000,00	PC	979.636,49	I	1.107.785,45	ECP	762.214,55	EC	128.148,96
		CS	2.127.779,87	TP	1.039.962,20	FPV	0,00			TR	323.347,51
	TOTALE TITOLI	**RS**	**9.462.361,87**	**PR**	**1.923.492,18**	**R**	**-55.865,01**			**EP**	**7.483.004,68**
		CP	**48.154.064,37**	**PC**	**7.276.041,03**	**I**	**12.097.887,15**	**ECP**	**33.590.832,40**	**EC**	**4.821.846,12**
		CS	**54.909.799,14**	**TP**	**9.199.533,21**	**FPV**	**2.465.344,82**			**TR**	**12.304.850,80**
	TOTALE GENERALE DELLE SPESE	**RS**	**9.462.361,87**	**PR**	**1.923.492,18**	**R**	**-55.865,01**			**EP**	**7.483.004,68**
		CP	**48.154.064,37**	**PC**	**7.276.041,03**	**I**	**12.097.887,15**	**ECP**	**33.590.832,40**	**EC**	**4.821.846,12**
		CS	**54.909.799,14**	**TP**	**9.199.533,21**	**FPV**	**2.465.344,82**			**TR**	**12.304.850,80**

Comune di Itri
Provincia di Latina

CONTO ECONOMICO

		CONTO ECONOMICO	2021	2020
		A) COMPONENTI POSITIVI DELLA GESTIONE		
1		Proventi da tributi	4.696.494,33	4.595.919,18
2		Proventi da fondi perequativi	1.018.351,45	892.522,42
3		Proventi da trasferimenti e contributi	1.541.932,93	2.529.477,38
	a	*Proventi da trasferimenti correnti*	*931.313,81*	*2.004.390,61*
	b	*Quota annuale di contributi agli investimenti*	*510.619,12*	*525.086,77*
	c	*Contributi agli investimenti*	*100.000,00*	*0,00*
4		Ricavi delle vendite e prestazioni e proventi da servizi pubblici	729.660,48	342.516,33
	a	*Proventi derivanti dalla gestione dei beni*	*575.467,07*	*276.203,48*
	b	*Ricavi della vendita di beni*	*0,00*	*0,00*
	c	*Ricavi e proventi dalla prestazione di servizi*	*154.193,41*	*66.312,85*
5		Variazioni nelle rimanenze di prodotti in corso di lavorazione, etc (+/-)	0,00	0,00
6		Variazione dei lavori in corso su ordinazione	0,00	0,00
7		Incrementi di immobilizzazioni per lavori interni	0,00	0,00
8		Altri ricavi e proventi diversi	102.481,14	86.937,53
		TOTALE COMPONENTI POSITIVI DELLA GESTIONE (A)	**8.088.920,33**	**8.447.372,84**
		B) COMPONENTI NEGATIVI DELLA GESTIONE		
9		Acquisto di materie prime e/o beni di consumo	206.847,37	203.978,88
10		Prestazioni di servizi	3.862.678,20	3.534.200,67
11		Utilizzo beni di terzi	34.252,80	34.252,80
12		Trasferimenti e contributi	820.070,44	1.049.078,50
	a	*Trasferimenti correnti*	*820.070,44*	*1.049.078,50*
	b	*Contributi agli investimenti ad Amministrazioni pubb.*	*0,00*	*0,00*
	c	*Contributi agli investimenti ad altri soggetti*	*0,00*	*0,00*
13		Personale	1.718.468,56	1.686.239,70
14		Ammortamenti e svalutazioni	942.712,99	1.364.270,58
	a	*Ammortamenti di immobilizzazioni Immateriali*	*32.709,04*	*49.771,49*
	b	*Ammortamenti di immobilizzazioni materiali*	*910.003,95*	*882.445,74*
	c	*Altre svalutazioni delle immobilizzazioni*	*0,00*	*0,00*
	d	*Svalutazione dei crediti*	*0,00*	*432.053,35*
15		Variazioni nelle rimanenze di materie prime e/o beni di consumo (+/-)	0,00	0,00
16		Accantonamenti per rischi	0,00	0,00
17		Altri accantonamenti	208.585,68	171.696,19
18		Oneri diversi di gestione	161.274,70	226.431,20
		TOTALE COMPONENTI NEGATIVI DELLA GESTIONE (B)	**7.954.890,74**	**8.270.148,52**
		DIFFERENZA TRA COMP. POSITIVI E NEGATIVI DELLA GESTIONE (A-B)	**134.029,59**	**177.224,32**
		C) PROVENTI ED ONERI FINANZIARI		
.		*Proventi finanziari*		
19		Proventi da partecipazioni	0,00	0,00
	a	*da società controllate*	*0,00*	*0,00*
	b	*da società partecipate*	*0,00*	*0,00*
	c	*da altri soggetti*	*0,00*	*0,00*
20		Altri proventi finanziari	2,38	0,00
		Totale proventi finanziari	**2,38**	**0,00**
.		*Oneri finanziari*		
21		Interessi ed altri oneri finanziari	182.233,82	169.222,23
	a	*Interessi passivi*	*182.233,82*	*169.222,23*
	b	*Altri oneri finanziari*	*0,00*	*0,00*
		Totale oneri finanziari	**182.233,82**	**169.222,23**
		TOTALE PROVENTI E ONERI FINANZIARI (C)	**-182.231,44**	**-169.222,23**
		D) RETTIFICHE DI VALORE ATTIVITA' FINANZIARIE		
22		Rivalutazioni	0,00	0,00
23		Svalutazioni	0,00	0,00
		TOTALE RETTIFICHE (D)	**0,00**	**0,00**
		E) PROVENTI ED ONERI STRAORDINARI		
24		Proventi straordinari	433.661,50	408.763,68
	a	*Proventi da permessi di costruire*	*39.431,60*	*44.869,58*
	b	*Proventi da trasferimenti in conto capitale*	*0,00*	*0,00*

Comune di Itri
Provincia di Latina

CONTO ECONOMICO

		CONTO ECONOMICO	2021	2020
	c	*Sopravvenienze attive e insussistenze del passivo*	*384.090,27*	*360.576,39*
	d	*Plusvalenze patrimoniali*	*10.139,63*	*3.317,71*
	e	*Altri proventi straordinari*	*0,00*	*0,00*
		Totale proventi straordinari	**433.661,50**	**408.763,68**
25		Oneri straordinari	58.954,23	347.618,45
	a	*Trasferimenti in conto capitale*	*0,00*	*0,00*
	b	*Sopravvenienze passive e insussistenze dell'attivo*	*45.538,73*	*347.618,45*
	c	*Minusvalenze patrimoniali*	*0,00*	*0,00*
	d	*Altri oneri straordinari*	*13.415,50*	*0,00*
		Totale oneri straordinari	**58.954,23**	**347.618,45**
		TOTALE PROVENTI ED ONERI STRAORDINARI (E)	**374.707,27**	**61.145,23**
		RISULTATO PRIMA DELLE IMPOSTE (A-B+C+D+E)	**326.505,42**	**69.147,32**
26		Imposte (*)	109.718,26	94.550,61
		RISULTATO DELL'ESERCIZIO	**216.787,16**	**-25.403,29**

COPIA

C O M U N E D I I T R I

Provincia di Latina

DELIBERAZIONE DEL COMMISSARIO CON I POTERI DEL CONSIGLIO

N. 55 del Reg. **Data 29/07/2021**	OGGETTO: ASSESTAMENTO GENERALE DI BILANCIO E SALVAGUARDIA DEGLI EQUILIBRI PER L'ESERCIZIO 2021 AI SENSI DEGLI ARTT. 175, COMMA 8 E 193 DEL D.LGS. N. 267/2000.

L'anno duemilaventuno il giorno ventinove **del mese di luglio** alle ore 09:45 e seguenti nella sala delle adunanze del Comune suddetto.

Il Commissario Straordinario

Dott. Francesco Del Pozzone, in virtù dei poteri conferiti dalla Prefettura di Latina, nota n. 44088/2021, acquisita al protocollo dell'Ente al n. 9789/2021, con l'assistenza del Segretario Comunale dott.ssa Margherita Martino, provvede a deliberare sull'argomento indicato in oggetto.

☐ **Il Responsabile Servizio, per quanto riguarda la regolarità tecnica, ha espresso parere: favorevole**

☐ **Il Responsabile Servizi Finanziari, per quanto concerne la regolarità contabile, ha espresso parere: favorevole**

Premesso che con deliberazione del Commissario Straordinario con i poteri del Consiglio comunale n. 23 in data 25/05/2021, esecutiva ai sensi di legge, è stato approvato il Documento Unico di Programmazione (DUP) 2021/2023;

Premesso che con deliberazione del Commissario Straordinario con i poteri del Consiglio comunale n. 24 in data 25/05/2021, esecutiva ai sensi di legge, è stato approvato il bilancio di previsione 2021-2023, approvato secondo lo schema di cui al d.Lgs. n. 118/2011;

Premesso altresì che con la deliberazione del Commissario Straordinario con i poteri del Consiglio comunale n. 38 in data 24/06/2021, esecutiva ai sensi di legge, ad oggetto "VARIAZIONE AL BILANCIO DI PREVISIONE FINANZIARIO 2021/2023 (ART. 175, COMMA 2, DEL D.LGS. N. 267/2000)", sono state apportate variazioni al bilancio di previsione;

Premesso che con deliberazione del Commissario Straordinario con i poteri del Consiglio comunale n. 29 in data 31/05/2021, esecutiva ai sensi di legge, è stato approvato il rendiconto di gestione 2020, secondo lo schema di cui al d.Lgs. n. 118/2011, dal quale risulta un risultato di amministrazione *positivo* pari a € 2.730.288,43;

Visto l'art. 175, c. 8, D.Lgs. n. 267/2000 il quale prevede che "*Mediante la variazione di assestamento generale, deliberata dall'organo consiliare dell'ente entro il 31 luglio di ciascun anno, si attua la verifica generale di tutte le voci di entrata e di uscita, compreso il fondo di riserva e il fondo di riserva cassa, al fine di assicurare il mantenimento del pareggio di bilancio*";

Visto altresì l'art. 193, c. 2, D.Lgs. n. 267/2000, il quale prevede che:

> *"2. Con periodicità stabilita dal regolamento di contabilità dell'ente locale, e comunque almeno una volta entro il 31 luglio di ciascun anno, l'organo consiliare provvede con delibera a dare atto del permanere degli equilibri generali di bilancio o, in caso di accertamento negativo, ad adottare, contestualmente:*
>
> *a) le misure necessarie a ripristinare il pareggio qualora i dati della gestione finanziaria facciano prevedere un disavanzo, di gestione o di amministrazione, per squilibrio della gestione di competenza, di cassa ovvero della gestione dei residui;*
>
> *b) i provvedimenti per il ripiano degli eventuali debiti di cui all'art. 194;*
>
> *c) le iniziative necessarie ad adeguare il fondo crediti di dubbia esigibilità accantonato nel risultato di amministrazione in caso di gravi squilibri riguardanti la gestione dei residui.*
>
> *La deliberazione è allegata al rendiconto dell'esercizio relativo."*

Richiamato inoltre il punto 4.2 del principio applicato della programmazione, all. 4/1 al d.Lgs. n. 118/2011, il quale prevede tra gli atti di programmazione: "*lo schema di delibera di assestamento del bilancio, il controllo della salvaguardia degli equilibri di bilancio, da deliberarsi da parte del Consiglio entro il 31 luglio di ogni anno"*, prevedendo quindi la coincidenza della verifica della salvaguardia degli equilibri con l'assestamento generale di bilancio;

Ritenuto necessario provvedere alla salvaguardia degli equilibri e all'assestamento generale di bilancio per l'esercizio 2021;

Vista la nota prot. n. 10274 con la quale il *responsabile* del servizio finanziario ha chiesto di:

- segnalare tutte le situazioni che possano pregiudicare l'equilibrio di bilancio sia per quanto riguarda la gestione di competenza sia per quanto riguarda la gestione dei residui;

- segnalare l'eventuale presenza di debiti fuori bilancio per i quali dovranno essere adottati i provvedimenti necessari all'eventuale riconoscimento di legittimità e alla copertura delle relative spese;
- verificare tutte le voci di entrata e di spesa sulla base dell'andamento della gestione ed evidenziare la necessità delle conseguenti variazioni;
- verificare l'andamento dei lavori pubblici finanziati ai fini dell'adozione delle necessarie variazioni;

Considerato che, da una verifica effettuata, ad oggi *non emergono* squilibri economico-finanziari nella gestione delle società-aziende partecipate che possano produrre effetti negativi e inattesi sul bilancio 2021 dell'Amministrazione Comunale*;*

Considerato che, allo stato attuale, non emergono situazioni di squilibrio sui residui attivi tali da rendere necessario l'adeguamento del FCDE accantonato nel risultato di amministrazione, il quale risulta congruo;

Visto l'art. 109, D.L. 17 marzo 2020, n. 18 che in relazione agli effetti del periodo emergenziale derivante dall'epidemia di Covid-19:
- attribuisce agli enti locali, anche per il 2021, la facoltà di utilizzare la quota libera di avanzo di amministrazione per il finanziamento di spese correnti connesse con la suddetta emergenza, in deroga alle disposizioni vigenti;
- consente l'utilizzo dei proventi dei titoli abilitativi edilizi e della quasi totalità delle sanzioni previste dal Testo unico in materia edilizia.

Visto, inoltre, l'art. 111, c. 4–bis, del medesimo D.L. 17 marzo 2020, n. 18 che dispone:

"*4-bis. Il disavanzo di amministrazione degli enti di cui all'articolo 2 del decreto legislativo 23 giugno 2011, n. 118, ripianato nel corso di un esercizio per un importo superiore a quello applicato al bilancio, determinato dall'anticipo delle attività previste nel relativo piano di rientro riguardanti maggiori accertamenti o minori impegni previsti in bilancio per gli esercizi successivi in attuazione del piano di rientro, può non essere applicato al bilancio degli esercizi successivi*".

Vista la deliberazione del Commissario Straordinario con i poteri del Consiglio Comunale n. 29 del 31/05/2021 con la quale è stato approvato, ai sensi dell'art. 227 del D.lgs. n. 267/000, il rendiconto della gestione per l'esercizio 2020, ed è stato accertato, ai sensi dell'art. 186 del Dlgs 267/2000, un risultato contabile di amministrazione pari ad € 2.730.288,43, così composto:

- Parte accantonata_____€ 1.970.852,99;
- Parte vincolata_____€ 403.546,97;
  - Vincoli da legge _____€ 248.435,10;
  - Vincoli derivanti da trasferimenti_____€ 105.266,46;
  - Vincoli formalmente attribuiti dall'ente_____ € 3.900,00;
  - Altri vincoli_____€ 45.945,41;
- Parte destinata agli investimenti _____€ 75.367,05;
- Parte disponibile _____€ 280.521,42;

demandando a successivi provvedimenti le determinazioni in merito al suo utilizzo;

Visto l'art. 187 del D.Lgs. 18 agosto 2000 n.267, il quale dispone sulla composizione e sulle modalità di utilizzo del risultato di amministrazione e, in particolare, al comma 2, lett. a) stabilisce che l'eventuale quota libera dell'avanzo di amministrazione, accertato ai sensi dell'articolo 186, deve essere utilizzato, in modo prioritario, per la copertura dei debiti fuori bilancio;

Considerato che la quota di avanzo disponibile non ancora applicato è pari a € 280.521,42;

Ritenuto opportuno procedere all'utilizzo della quota libera dell'avanzo di amministrazione, per un importo complessivo pari ad € 7.726,00, per la copertura di debiti fuori bilancio, finanziabili ai sensi del comma 2, lett. a), dell'art. 187 del D.Lgs. 267/2000;

Atteso che, pertanto, occorre apportare le seguenti variazioni, di competenza e di cassa, ai sensi dell'art. 175 del D.Lgs. 267/2000, al bilancio di previsione 2021/2023, come di seguito elencate:

ESERCIZIO 2021
ENTRATA

UNITA' ELEMENTARE DI BILANCIO	DESCRIZIONE	VARIAZIONE + O–	CASSA ATTUALE	CASSA VARIATA
Cap.9999999999 - 4	Avanzo di amm.ne - Non Vincolato	€ 7.726,00	€ -	€ -
	TOTALE	**7.726,00**	**0,00**	**0,00**

SPESA

UNITA' ELEMENTARE DI BILANCIO	DESCRIZIONE	VARIAZIONE + O–	CASSA ATTUALE	CASSA VARIATA
Miss 20 Prog 03 - Cap. 108/13	Debiti pregressi	€ 7.726,00	€ 95.923,66	€ 103.649,66
	TOTALE	**7.726,00**	**95.923,66**	**103.649,66**

Considerato che con le suddette variazioni non viene alterato l'equilibrio complessivo, né l'equilibrio economico-finanziario del bilancio di previsione come di seguito specificato:

Eq. Economico finanziario prima le var		Eq. Economico finanziario dopo le var	
Entrate titoli I-II-III	10.597.309,95	Entrate titoli I-II-III	10.597.309,95
Spese titolo I	-10.435.539,45	Spese titolo I	-10.443.265,45
Differenza	161.770,50	Differenza	154.044,50
Avanzo di amm. x spese corr	183.789,03	Avanzo di amm. x spese corr	191.515,03
Introiti L. 10/77 manut ord	100.000,00	Introiti L. 10/77 manut ord	100.000,00
Entrate corr destinate a invest	-35.750,00	Entrate corr destinate a invest	-35.750,00
'FPV parte corrente	19.790,47	'FPV parte corrente	19.790,47
Altre entr corr destinate a inv	-184.600,00	Altre entr corr destinate a inv	-184.600,00
Quota capitale amm mutui	-245.000,00	Quota capitale amm mutui	-245.000,00
Differenza	0,00	**Differenza**	0,00

Tenuto conto che con nota prot. n. 11197 del 20/07/2021, i responsabili di servizio hanno riscontrato, per quanto di rispettiva competenza:

- l'assenza di situazioni atte a pregiudicare gli equilibri di bilancio;
- l'assenza di ulteriori debiti fuori bilancio oltre quelli previsti nel presente atto;
- l'adeguatezza, oltre le prospettate variazioni al bilancio di previsione, delle previsioni di entrata e di spesa sull'andamento della gestione, tenuto conto della variazione già apportata al bilancio di previsione con precedente atto;

Premesso:
- che l'art. 193 del D.Lgs. 267/2000 prevede che l'ente debba garantire sia in sede previsionale che negli atti di variazione di bilancio, nonché durante tutta la gestione, il mantenimento degli equilibri di competenza e di cassa, attribuendo all'organo consiliare il compito di adottare almeno una volta entro il termine del 31 luglio apposita delibera con cui dare atto del permanere degli equilibri generali di bilancio o, in caso di accertamento negativo, adottare i necessari conseguenti provvedimenti;
- che è stato effettuato un controllo finalizzato alla verifica della regolare gestione delle previsioni di competenza e di cassa 2021 del bilancio di previsione 2021 - 2023, nonché della sussistenza dei residui attivi e passivi risultanti dal rendiconto 2020. Il controllo ha riguardato il mantenimento degli equilibri di bilancio (pareggio finanziario, equilibrio della parte corrente, equilibrio degli investimenti) ed il rispetto di tutti gli altri requisiti essenziali del bilancio stesso, con riferimento all'andamento degli impegni di spesa e degli accertamenti di entrata. Ai fini della valutazione degli equilibri generali di bilancio sono stati adottati criteri di proiezione della capacità di realizzazione delle entrate, con particolare attenzione a quelle di natura corrente;
- che a seguito della verifica effettuata sulle previsioni di competenza 2021 del Bilancio di previsione 2021 - 2023 e sulle previsioni di cassa, si attesta il mantenimento degli equilibri di bilancio di competenza e di cassa ed in particolare l'accantonamento effettuato a Fondo Crediti di Dubbia Esigibilità del bilancio di previsione si ritiene congruo;

Visti la Ricognizione sui Programmi e la Salvaguardia sugli Equilibri di Bilancio 2021, come dagli allegati prospetti contabili che formano parte integrante e sostanziale del presente atto;

Dato atto del rispetto, alla data corrente ed in sede prospettica:
- del pareggio finanziario e del mantenimento degli equilibri generali di bilancio;
- del rispetto del vincolo del "Pareggio di Bilancio";
- del saldo positivo della cassa;

Dato atto delle succitate variazioni nel Documento unico di Programmazione – DUP 2021/2023;

Ritenuto dunque, alla luce delle analisi sull'andamento della gestione di competenza, della gestione dei residui e della gestione di cassa come rappresentate nei succitati allegati, Ricognizione sui Programmi e Salvaguardia sugli Equilibri di Bilancio 2021, che permanga una generale situazione di equilibrio di bilancio dell'esercizio in corso tale da garantire il pareggio economico-finanziario;

Preso atto, inoltre, che l'art. 1, c. 821, L. 30 dicembre 2018, n. 145 precisa quanto segue: "*821. Gli enti di cui al comma 819 si considerano in equilibrio in presenza di un risultato di competenza dell'esercizio non negativo. L'informazione di cui al periodo precedente è desunta, in ciascun anno, dal prospetto della verifica degli equilibri allegato al rendiconto della gestione previsto dall'allegato 10 del decreto legislativo 23 giugno 2011, n. 118*."

Rilevato che i prospetti con l'elenco analitico delle risorse accantonate, vincolate e destinate agli investimenti rappresentate nel risultato presunto di amministrazione, introdotti dal D.M. 1° agosto 2019 all'allegato 4/1, D.Lgs. n. 118/2011, sono allegati obbligatoriamente al bilancio di previsione con decorrenza 2021, e comunque solo qualora esso preveda l'applicazione di avanzo di amministrazione presunto dell'esercizio immediatamente precedente al primo anno del triennio di riferimento;

Rilevato che, a tale proposito, Arconet ha chiarito che: "(…) *il risultato di competenza (w1) e l'equilibrio di bilancio (w2) sono stati individuati per rappresentare gli equilibri che dipendono dalla gestione del bilancio, mentre l'equilibrio complessivo (w3) svolge la funzione di rappresentare gli effetti della gestione complessiva dell'esercizio e la relazione con il risultato di amministrazione. Pertanto, fermo restando l'obbligo di conseguire un risultato di competenza (w1) non negativo,* ***gli enti devono tendere al rispetto dell'equilibrio di bilancio (w2)****, che rappresenta l'effettiva capacità dell'ente di garantire, anche a consuntivo, la copertura integrale, oltre che agli impegni e al ripiano del disavanzo, anche ai vincoli di destinazione e agli accantonamenti di bilancio*";

Acquisito il parere favorevole dell'organo di revisione economico-finanziaria, reso con verbale n. 44 in data 21/07/2021, rilasciato ai sensi dell'art. 239, c. 1, lett. b), n. 2), D.Lgs. 18 agosto 2000, n 267;

Visti i pareri favorevoli espressi ai sensi dell'art. 49 del Decreto Legislativo 18.8.2000 n.267 dal responsabile del Settore Finanziario in ordine alla regolarità tecnica e contabile;

Visto il D.Lgs. n. 267/2000;
Visto il D.Lgs. n. 118/2011;
Visto lo Statuto comunale;
Visto il vigente Regolamento di contabilità;

DELIBERA

1) di apportare al bilancio di previsione 2021-2023, approvato secondo lo schema di cui al D.Lgs. n. 118/2011, le variazioni di competenza e di cassa di assestamento generale, ai sensi dell'art. 175, c. 8, TUEL, di seguito elencate:

ESERCIZIO 2021
ENTRATA

UNITA' ELEMENTARE DI BILANCIO	DESCRIZIONE	VARIAZIONE + O–	CASSA ATTUALE	CASSA VARIATA
Cap.9999999999 - 4	Avanzo di amm.ne - Non Vincolato	€ 7.726,00	€ -	€ -
	TOTALE	**7.726,00**	**0,00**	**0,00**

SPESA

UNITA' ELEMENTARE DI BILANCIO	DESCRIZIONE	VARIAZIONE + O–	CASSA ATTUALE	CASSA VARIATA
Miss 20 Prog 03 - Cap. 108/13	Debiti pregressi	€ 7.726,00	€ 95.923,66	€ 103.649,66
	TOTALE	**7.726,00**	**95.923,66**	**103.649,66**

2) di accertare, ai sensi dell'art. 193, D.Lgs. n. 267/2000, sulla base dell'istruttoria effettuata dal responsabile finanziario di concerto con i responsabili di servizio in premessa richiamata, il permanere degli equilibri di bilancio sia per quanto riguarda la gestione di competenza sia per quanto riguarda la gestione dei residui e di cassa, tali da assicurare il pareggio economico-finanziario per la copertura delle spese correnti e per il finanziamento degli investimenti nonché l'adeguatezza dell'accantonamento al Fondo crediti di dubbia esigibilità nel risultato di amministrazione;

3) di dare atto della Ricognizione sui Programmi e della Salvaguardia sugli Equilibri di Bilancio 2021, come dagli allegati prospetti contabili che formano parte integrante e sostanziale del presente atto;

4) di dare atto che:
   - non sono stati segnalati ulteriori debiti fuori bilancio di cui all'art. 194, D.Lgs. n. 267/2000, oltre a quelli finanziati con il presente atto;
   - il Fondo crediti di dubbia esigibilità stanziato nel bilancio di previsione finanziario risulta adeguato all'andamento della gestione, come previsto dal principio contabile all. 4/2 al d.Lgs. n. 118/2011;
   - dalle operazioni di verifica effettuata da parte del Responsabile del Servizio Finanziario per la parte relativa agli organismi gestionali esterni, non sono emerse situazioni di criticità tali che possano comportare effetti negativi a carico del bilancio dell'Ente;

5) di allegare la presente deliberazione al rendiconto della gestione dell'esercizio 2021, ai sensi dell'art. 175, c. 9-bis, D.Lgs. n. 267/2000;

6) di trasmettere la presente deliberazione al tesoriere comunale, ai sensi dell'art. 175, c. 9-bis, D.Lgs. n. 267/2000;

7) di dichiarare la presente deliberazione immediatamente eseguibile ai sensi dell'art. 134, comma 4, del D.Lgs 267/2000.

COMUNE DI ITRI

SALVAGUARDIA EQUILIBRI DI BILANCIO 2021

INDICE

Salvaguardia degli equilibri 1
Quadro normativo di riferimento
Criterio generale di attribuzione dei valori contabili
Contenuto e modalità di esposizione
Eredita' contabile del consuntivo precedente 3
Effetti della precedente gestione sull'attuale bilancio
Sintesi dei dati finanziari a consuntivo
Parametri di deficit strutturale a consuntivo
Altre considerazioni sul consuntivo precedente
Situazione contabile dell'attuale bilancio 5
Equilibri finanziari e principi contabili
Composizione ed equilibrio del bilancio corrente
Composizione ed equilibrio del bilancio investimenti
Equilibrio situazione di cassa
Altre considerazioni sulla situazione contabile
Stato di avanzamento della spesa per missione 9
Previsioni aggiornate della spesa per missione
Impegno contabile della spesa per missione
Stato di avanzamento della spesa per missione
Altre considerazioni sulla spesa per missione
Aspetti finanziari o patrimoniali monitorati 12
Monitoraggio di fenomeni comparabili nel tempo
Composizione aggiornata del risultato di amministrazione
Avanzo o disavanzo applicato in entrata
Gestione contabile del fondo pluriennale vincolato
Composizione aggiornata del fpv stanziato in uscita
Fondo pluriennale vincolato stanziato in entrata
Consistenza aggiornata del fondo crediti di dubbia esigibilità
Accantonamenti in fondi rischi
Altre considerazioni sui fenomeni monitorati
Valutazione e andamento delle entrate 18
Entrate e attendibilità delle previsioni aggiornate
Tributi
Trasferimenti correnti
Entrate extratributarie
Entrate in conto capitale
Riduzione di attività finanziarie
Accensione di prestiti
Anticipazioni
Altre considerazioni sulle entrate
Valutazione e andamento delle uscite 23
Uscite e sostenibilità delle previsioni aggiornate
Spese correnti
Spese in conto capitale
Incremento di attività finanziarie
Rimborso di prestiti
Chiusura delle anticipazioni
Altre considerazioni sulle uscite

Fenomeni che necessitano di particolari cautele 27
Valutazione prudente di fenomeni ad impatto differito
Modalità di finanziamento del bilancio investimenti
Principali investimenti previsti e/o finanziati nell'esercizio
Gestione dei residui attivi e passivi
Debiti fuori bilancio in corso formazione
Altre considerazioni su fenomeni particolari
Riequilibrio della gestione 31
L'operazione di riequilibrio della gestione
La verifica sulle maggiori esigenze
Il finanziameno dell'eventuale riequlibrio
Sintesti finanziaria dell'operazione
Altre considerazoni sull'operazione di riequilibrio
Conclusioni 34
Considerazioni finali e conclusioni

1 SALVAGUARDIA DEGLI EQUILIBRI

1.1 Quadro normativo di riferimento

Questo documento, sottoposto all'approvazione dell'organo deliberante, è stato predisposto attenendosi alle regole stabilite dal complesso articolato dei Principi contabili generali introdotti con le "*disposizioni in materia di armonizzazione dei sistemi contabili e degli schemi di bilancio*" (D.Lgs.118/11). Si è pertanto operato secondo questi presupposti ed agendo con la diligenza tecnica richiesta, e questo, sia per quanto riguarda il contenuto che la forma della Salvaguardia degli equilibri di bilancio. L'ente, inoltre, in presenza di deroghe ai principi o ai modelli contabili di riferimento previsti a regime, ha operato nel rispetto di quanto previsto delle "*Disposizioni integrative e correttive del decreto legislativo 23 giugno 2011, n.118*" (D.Lgs.126/14).
In particolare, in considerazione dal fatto che "*(..) le amministrazioni pubbliche (..) conformano la propria gestione ai principi contabili generali (..)*" (D.Lgs.118/2011, art.3/1), si precisa quanto segue:
- la redazione di questo documento è stata formulata applicando principi contabili indipendenti e imparziali verso tutti i destinatari. Si è pertanto cercato di privilegiare l'applicazione di metodologie di valutazione e stima il più oggettive e neutrali possibili (rispetto del *principio n.13 - Neutralità e imparzialità*);
- la salvaguardia degli equilibri, pur essendo un adempimento di carattere prevalentemente tecnico, si colloca all'interno del sistema di bilancio che deve assolvere anche ad una funzione informativa nei confronti degli utilizzatori dei documenti contabili; per questa ragione, questo elaborato è stato formulato in modo da rendere effettiva tale funzione, assicurando così ai cittadini ed ai diversi organismi sociali e di partecipazione la conoscenza dei contenuti caratteristici del bilancio di metà esercizio. Allo stesso tempo, anche i dati e le informazioni di seguito riportate sono esposti in una modalità tale da favorire la loro diffusione su Internet o per mezzo di altri strumenti di divulgazione (rispetto del *principio n.14 - Pubblicità*);
- gli atti di gestione, come a suo tempo il bilancio stesso, sono stati predisposti seguendo dei criteri di imputazione ed esposizione che hanno privilegiato, in presenza di eventuali dubbi o ambiguità interpretative, il contenuto sostanziale del fenomeno finanziario o economico sottostante piuttosto che l'aspetto puramente formale (rispetto del principio *n.18 - Prevalenza della sostanza sulla forma*).

Per quanto riguarda le attribuzione richieste, il Testo unico degli enti locali identifica sia l'ambito di competenza deliberativa (organo politico che approva l'atto) che le attribuzioni di natura tecnica richieste nella fase di predisposizione del documento contabile (responsabilità nella redazione degli elaborati). Riguardo il primo aspetto "*con periodicità stabilita dal regolamento di contabilità dell'ente locale, e comunque almeno una volta entro il 31 luglio di ciascun anno, l'organo consiliare provvede con delibera a dare atto del permanere degli equilibri generali di bilancio*" (D.Lgs.267/00), art.193/2), mentre per il secondo, "*il responsabile del servizio finanziario, di ragioneria o qualificazione corrispondente, è preposto (..) alla verifica periodica dello stato di accertamento delle entrate e di impegno delle spese, alla regolare tenuta della contabilità economico patrimoniale e più in generale alla salvaguardia degli equilibri finanziari e complessivi della gestione e dei vincoli di finanza pubblica*" (D.Lgs.267/00), art.153/4).

1.2 Criterio generale di attribuzione dei valori contabili

La Salvaguardia degli equilibri di bilancio interessa prevalentemente l'esercizio di competenza ma riguarda, seppure in una prospettiva meno dinamica, l'intero intervallo della programmazione. Il bilancio triennale, infatti, era stato a suo tempo redatto secondo i principi contabili ufficiali che garantivano, in virtù della loro corretta applicazione, la comparabilità tra le previsioni dei diversi esercizi. In particolare:
- i documenti del sistema di bilancio e gli atti della successiva gestione, nonostante prendano in esame un orizzonte temporale della durata di un triennio, hanno attribuito le previsioni di entrata ed uscita ai rispettivi esercizi di competenza, ciascuno dei quali coincide con l'anno solare (rispetto del *principio n.1 - Annualità*);
- il bilancio di questo ente, anche dopo l'avvenuta approvazione di successive variazioni, era ed è rimasto unico, dovendo fare riferimento ad un'amministrazione che si contraddistingue per essere un'entità giuridica unica. Come conseguenza di ciò, il complesso unitario delle entrate finanzia la totalità delle spese. Solo nei casi di deroga espressamente previsti dalla legge, talune fonti di entrata sono state destinate alla copertura di determinate e specifiche spese (rispetto del *principio n.2 - Unità*);
- il sistema di bilancio comprende tutte le finalità e gli obiettivi di gestione nonché i valori finanziari, economici e patrimoniali riconducibili a questa amministrazione, in modo da fornire una rappresentazione veritiera e corretta della complessa attività amministrativa prevista nei rispettivi esercizi. Eventuali contabilità separate, se presenti in quanto espressamente ammesse dalla norma, saranno ricondotte al sistema unico di bilancio entro i limiti temporali dell'esercizio (rispetto del *principio n.3 - Universalità*);
- le entrate sono state iscritte in bilancio e nei successivi atti di gestione al lordo delle spese sostenute per la riscossione e di altre eventuali oneri connessi. Allo stesso tempo, tutte le uscite sono state riportate al lordo delle correlate entrate, senza ricorrere ad eventuali compensazioni (rispetto del *principio n.4 - Integrità*).

1.3 Contenuto e modalità di esposizione

Secondo il TUEL "*gli enti locali garantiscono durante la gestione e nelle variazioni di bilancio il pareggio finanziario e tutti gli equilibri stabiliti in bilancio per la copertura delle spese correnti e per il finanziamento degli investimenti*" (D.Lgs.267/00, art.193/1) mentre "*con periodicità stabilita dal regolamento di contabilità dell'ente locale, e comunque almeno una volta entro il 31 luglio di ciascun anno, l'organo consiliare provvede con delibera a dare atto del permanere degli equilibri generali di bilancio*" (D.Lgs.267/00, art.193/2).
Sempre nella medesima prospettiva, l'organo consiliare "*provvede con delibera a dare atto del permanere degli equilibri generali di bilancio o, in caso di accertamento negativo, ad adottare, contestualmente: a) le misure necessarie a ripristinare il pareggio qualora i dati della gestione finanziaria facciano prevedere un disavanzo, di gestione o di amministrazione, per squilibrio della gestione di competenza, di cassa ovvero della gestione dei*

residui; b) i provvedimenti per il ripiano degli eventuali debiti (..fuori bilancio) di cui all'articolo 194; c) le iniziative necessarie ad adeguare il fondo crediti di dubbia esigibilità accantonato nel risultato di amministrazione in caso di gravi squilibri riguardanti la gestione dei residui "(D.Lgs.267/00, art.193/3).
Sulla scorta di queste premesse, questo documento svilupperà di seguito le principali tematiche che attengono all'operazione di Salvaguardia in una progressione logica che partirà dall'eredità contabile del consuntivo precedente (2) per arrivare alla situazione contabile dell'attuale bilancio (3), analizzerà poi lo stato di avanzamento della spesa per missione (4), gli aspetti finanziari o patrimoniali monitorati, compresa la consistenza aggiornata del fondo crediti di dubbia esigibilità (5), la valutazione e l'andamento delle entrate (6), la valutazione e l'andamento delle uscite (7), unitamente ai più importanti fenomeni che necessitano di particolari cautele, compresa la presenza di debiti fuori bilancio (8). L'operazione di Salvaguardia si concluderà con l'eventuale attivazione del riequilibrio della gestione (9) ed il riporto delle considerazioni conclusive (10).

Questo documento, pertanto, abbraccia un insieme di argomenti esposti in modo coordinato e consecutivo in modo da rispettare sia il contenuto che la forma richiesta dal legislatore e, allo stesso tempo, favorire la lettura e la comprensione adeguata dei complessi movimenti e considerazioni tecnico-contabili ivi descritte.

2 EREDITA' CONTABILE DEL CONSUNTIVO PRECEDENTE

2.1 Effetti della precedente gestione sull'attuale bilancio

La capacità di spendere secondo il programma adottato (efficienza), l'attitudine ad utilizzare le risorse in modo da soddisfare le esigenze della collettività (efficacia) e la perizia richiesta per conseguire gli obiettivi spendendo il meno possibile (economicità) devono essere compatibile con la conservazione nel tempo dell'equilibrio tra entrate e uscite. Questo obiettivo va rispettato a preventivo, mantenuto durante la gestione e poi conseguito, compatibilmente con un certo grado di incertezza che contraddistingue l'attività, anche a consuntivo. Ma il risultato finanziario, economico e patrimoniale di ogni esercizio non è un'entità autonoma, perchè va ad inserirsi in un percorso di programmazione e gestione che valica i limiti temporali dell'anno solare. L'attività di gestione, infatti, è continuativa nel tempo per cui esiste uno stretto legame tra i movimenti del precedente esercizio, compresa la situazione di pre-consuntivo o i risultati finali di rendiconto, e gli stanziamenti aggiornati del nuovo bilancio, con le conseguenti variazioni e atti di gestione.
Gli effetti di un esercizio, anche se non completamente chiuso, si ripercuotono comunque sulle decisioni di entrata e spesa dell'immediato futuro e ne rappresentano l'eredità contabile. Si tratta di aspetti diversi, come la sintesi dei dati finanziari di consuntivo o pre-consuntivo e la situazione dei parametri di deficit strutturale, che possono avere un impatto importante sul mantenimento degli equilibri sostanziali di bilancio, per cui la valutazione sul grado della loro sostenibilità nel tempo, alla luce delle informazioni anche parziali al momento disponibili, rientra a pieno titolo nel contenuto della Salvaguardia.
Di seguito riportiamo gli spunti riflessivi e le valutazioni su ciascuno di questi aspetti.

2.2 Sintesi dei dati finanziari a consuntivo

Il quadro riporta il risultato di amministrazione dell'ultimo esercizio disponibile e ne individua l'esito finanziario, prodotto dal simultaneo concorso della gestione di competenza e da quella dei residui. Il fondo finale di cassa è ottenuto sommando la giacenza iniziale con le riscossioni che si sono verificate nell'esercizio e sottraendo i pagamenti effettuati nello stesso intervallo di tempo. Queste operazioni comprendono i movimenti di denaro che hanno impiegato risorse dell'anno (incassi e pagamenti in C/competenza) o rimanenze di esercizi precedenti (incassi e pagamenti in C/residui). I residui attivi e passivi, infine, individuano le posizioni creditorie e debitorie di fine esercizio mentre la consistenza del fondo pluriennale vincolato (FPV/U), se già costituito nell'esercizio, denota la presenza di impegni di spesa finanziati ma imputati in esercizi futuri.
Partendo da questi dati e delle informazioni al momento disponibili, si può ragionevolmente affermare che il risultato del rendiconto, come di seguito riportato, non ha prodotto né sta producendo effetti distorsivi tali da alterare il normale processo di gestione delle previsioni di entrata e di uscita del bilancio in corso.
L'ente, nel caso in cui questa condizione dovesse venire meno per il sopraggiungere di situazioni di sofferenza dovute al verificarsi di fenomeni riconducibili ad esercizi precedenti, potrà intervenire con tempestività e ricorrere, ove la situazione lo richiedesse, ad una nuova ed ulteriore operazione di Salvaguardia degli equilibri di bilancio, prevista dall'attuale quadro normativo.

Situazione finanziaria rendiconto Situazione al 31-12-2020		**Composizione** Residui	 Competenza	**Totale**
Fondo di cassa iniziale	(+)	4.675.176,83	-	4.675.176,83
Riscossioni	(+)	1.283.098,74	8.818.898,40	10.101.997,14
Pagamenti	(-)	1.431.726,22	6.781.113,40	8.212.839,62
Situazione contabile di cassa				6.564.334,35
Pagamenti per azioni esecutive non regolarizzate al 31.12	(-)			0,00
Fondo di cassa finale				**6.564.334,35**
Residui attivi	(+)	5.103.308,64	1.671.972,77	6.775.281,41
Residui passivi	(-)	6.847.270,32	2.615.091,55	9.462.361,87
Risultato contabile				**3.877.253,89**
FPV per spese correnti (FPV/U)	(-)			19.790,47
FPV per spese in conto capitale (FPV/U)	(-)			1.127.174,82
Risultato effettivo				**2.730.288,60**

2.3 Parametri di deficit strutturale a consuntivo

I parametri di deficit, meglio individuati come indicatori di sospetta situazione di deficitarietà strutturale, sono particolari tipi di indice previsti dal legislatore e applicati nei confronti di tutti gli enti locali. Il significato di questi valori è fornire agli organi centrali un indizio, anche statistico, che riveli il grado di solidità della situazione finanziaria dell'ente o, per meglio dire, che indichi l'assenza di una condizione di pre-dissesto. Secondo la norma, infatti, sono considerati in condizioni strutturalmente deficitaria gli enti che presentano gravi e incontrovertibili condizioni di squilibrio individuate dalla presenza di almeno la metà degli indici con un valore non coerente (fuori media) con il dato di riferimento nazionale.
Il nuovo sistema di parametri si compone di 8 indicatori individuati all'interno del Piano degli indicatori allegato al rendiconto d'esercizio dell'ente (7 sintetici ed uno analitico), che sono stati poi parametrizzati con l'individuazione di opportune soglie, al di sopra o al di sotto delle quali, scatta la presunzione di positività.
L'attenzione del legislatore si è concentrata sui seguenti elementi ritenuti idonei a valutare il possibile insorgere di una situazione di deficitarietà: capacità di riscossione delle entrate; indebitamento (finanziario, emerso o in

corso di emersione, improprio); disavanzo; rigidità della spesa.
Dal punto di vista prettamente tecnico, gli indicatori di tipo sintetico sono i seguenti:
- Incidenza spese rigide (ripiano disavanzo, personale e debito) su entrate correnti
- Incidenza incassi delle entrate proprie sulle previsioni definitive di parte corrente
- Anticipazione chiuse solo contabilmente
- Sostenibilità debiti finanziari
- Sostenibilità disavanzo effettivamente a carico dell'esercizio
- Debiti riconosciuti e finanziati
- Debiti in corso di riconoscimento sommati ai debiti riconosciuti e in corso di finanziamento

L'elenco di cui sopra è inoltre integrato da un unico indicatore di tipo analitico, e precisamente:
- Effettiva capacità di riscossione (riscossioni rispetto agli accertamenti) riferita al totale delle entrate.

La situazione di deficitarietà strutturale, se presente, può ridurre i margini discrezionali richiesti per formare il nuovo bilancio. Il prospetto è stato predisposto considerando i dati l'ultimo rendiconto disponibile.
La situazione, come più sotto riportata e sulla base alle informazioni al momento disponibili, non richiede alcun intervento correttivo urgente, tale quindi da alterare il normale processo di programmazione del nuovo bilancio. Ulteriori valutazioni d'insieme, con l'adozione dei possibili provvedimenti migliorativi, saranno riformulate solo in seguito all'esito del normale svolgimento dell'attività di monitoraggio e controllo sulla gestione.

Denominazione indicatore	Rendiconto 2020	
	Entro soglia	Fuori soglia
Incidenza spese rigide su entrate correnti	✓	
Incidenza incassi entrate proprie sulle previsioni definitive di parte corrente	✓	
Anticipazioni chiuse solo contabilmente	✓	
Sostenibilità debiti finanziari	✓	
Sostenibilità disavanzo effettivamente a carico dell'esercizio	✓	
Debiti riconosciuti e finanziati	✓	
Debiti in corso di riconoscimento o in corso di finanziamento	✓	
Effettiva capacità di riscossione	✓	

2.4 Altre considerazioni sul consuntivo precedente

Non ci sono considerazioni tecniche o valutazioni particolari da segnalare su altri aspetti inerenti gli effetti prodotti dall'ultimo rendiconto approvato, in aggiunta o ad integrazione di quanto già riportato in questa sezione della Salvaguardia degli equilibri.

3 SITUAZIONE CONTABILE DELL'ATTUALE BILANCIO

3.1 Equilibri finanziari e principi contabili

Il sistema articolato del bilancio, sia a preventivo che durante la gestione, compreso in sede di Salvaguardia, identifica gli obiettivi, destina le risorse nel rispetto del pareggio generale tra risorse attribuite (entrate) e relativi impieghi (uscite) e separa, infine, la destinazione della spesa in quattro diverse tipologie: la gestione corrente, gli interventi negli investimenti, l'utilizzo dei movimenti di fondi e la registrazione dei servizi per conto di terzi.
Partendo da queste linee conduttrici, i documenti contabili sono stati prima predisposti e poi conservati, anche nelle successive variazioni di bilancio, rispettando le norme che impongono il pareggio tra gli stanziamenti complessivi in termini di competenza e di cassa, quest'ultima relativa al solo primo anno del triennio previsto dalla programmazione. Questa corrispondenza è stata ottenuta attraverso la rigorosa valutazione sia dei principali flussi di risorse in entrata che delle corrispondenti previsioni di spesa, oggetto di costante monitoraggio ripreso poi nell'operazione di Salvaguardia (rispetto del *principio n.15 - Equilibrio di bilancio*).
Gli stanziamenti del bilancio, avendo carattere autorizzatorio ed identificando il limite per l'assunzione degli impegni durante la gestione, sono tutt'ora dimensionati in modo da garantire l'imputazione delle obbligazioni, sia attive che passive, nei rispettivi esercizi. Le corrispondenti previsioni tengono conto del fatto che, per obbligo di legge, le obbligazioni giuridicamente perfezionate devono essere imputate nell'esercizio in cui l'obbligazione andrà poi a scadere. (rispetto del principio *n.16 - Competenza finanziaria*).
Nel predisporre i documenti, come nelle successive eventuali variazioni agli stanziamenti e nell'articolazione della struttura contabile, non si è ignorato che i prospetti ufficiali esprimono anche la dimensione finanziaria di fatti economici valutati in via preventiva. La scomposizione del bilancio nelle previsioni dei singoli capitoli (Peg), pertanto, è tutt'ora formulata in modo da considerare che la rilevazione contabile dei fatti di gestione dovrà poi analizzare, quanto meno in sede di rendiconto, anche l'aspetto economico dei movimenti (rispetto del *principio n.17 - Competenza economica*).
Per quanto riguarda, infine, il controllo sulla veridicità delle variazioni alle previsioni di entrata e la compatibilità delle richiesta di modifica nelle previsioni di spesa avanzate dai servizi, di competenza del responsabile finanziario e finalizzata al possibile aggiornamento degli stanziamenti di bilancio, si da atto che la verifica è stata effettuata tenendo conto delle informazioni più aggiornate disponibili in sede di Salvaguardia.
La situazione di equilibrio tra entrate e uscite è oggetto di un costante monitoraggio tecnico in modo da garantire che durante la gestione, come nelle variazioni di bilancio, siano conservati gli equilibri di bilancio e mantenuta la copertura delle spese correnti e il finanziamento degli investimenti.
Il prospetto riporta la situazione complessiva di equilibrio ed evidenzia il pareggio attuale nelle previsioni di competenza nei tre anni considerati dalla programmazione.

Equilibrio di bilancio 2021 (Stanziamenti)	**Entrate (+)**	**Uscite (-)**	**Risultato (+/-)**
Corrente	10.680.539,45	10.680.539,45	0,00
Investimenti	34.302.770,97	34.302.770,97	0,00
Movimento di fondi	0,00	0,00	0,00
Servizi per conto di terzi	1.870.000,00	1.870.000,00	0,00
Totale	**46.853.310,42**	**46.853.310,42**	**0,00**

Equilibrio di bilancio 2022 (Stanziamenti)	**Entrate (+)**	**Uscite (-)**	**Risultato (+/-)**
Corrente	10.265.213,98	10.265.213,98	0,00
Investimenti	47.024.605,42	47.024.605,42	0,00
Movimento di fondi	0,00	0,00	0,00
Servizi per conto di terzi	1.870.000,00	1.870.000,00	0,00
Totale	**59.159.819,40**	**59.159.819,40**	**0,00**

Equilibrio di bilancio 2023 (Stanziamenti)	**Entrate (+)**	**Uscite (-)**	**Risultato (+/-)**
Corrente	10.265.213,98	10.265.213,98	0,00
Investimenti	32.350.662,92	32.350.662,92	0,00
Movimento di fondi	0,00	0,00	0,00
Servizi per conto di terzi	1.870.000,00	1.870.000,00	0,00
Totale	**44.485.876,90**	**44.485.876,90**	**0,00**

3.2 Composizione ed equilibrio del bilancio corrente

Il bilancio è stata costruito ed è sempre mantenuto, anche in sede di variazione, distinguendo la parte corrente dagli investimenti, proprio in considerazione della diversa natura e funzione dei due ambiti d'azione. In particolare, nel configurare il bilancio corrente, composto dalle entrate e uscite destinate a garantire il funzionamento dell'ente, è rispettata la regola che impone il pareggio, in termini di competenza, delle spese previste in ciascun anno con altrettante risorse di entrata.
Per attribuire gli importi ai *rispettivi esercizi*, anche in sede di variazione, è seguito il criterio della *competenza*

potenziata il quale prescrive che le entrate e le uscite correnti siano imputate negli esercizi in cui andranno a scadere le singole obbligazioni attive o passive. Partendo da questa premessa, gli stanziamenti sono allocati negli anni in cui si verificherà questa condizione e rispettando, quando le informazioni disponibili sulle uscite lo consentono, la progressione temporale nell'esecuzione delle forniture oppure, in via generale, i tempi di prevista maturazione dei debiti esigibili.
In particolare, i criteri di massima adottati per *imputare* la spesa corrente sono i seguenti:
- lo stanziamento è collocato nel medesimo esercizio solo se è previsto che l'obbligazione passiva, sorta con il perfezionamento del procedimento amministrativo, diventerà interamente esigibile nello stesso anno;
- per le sole uscite finanziate da entrate a specifica destinazione, se si stima che la prestazione sarà eseguita in un arco di tempo superiore all'esercizio, è stato applicato il principio che richiede di stanziare tra le spese, con la tecnica del *fondo pluriennale vincolato* (FPV/U) e fino all'esercizio che precede il completamento della prestazione, un importo pari alla quota che diventerà esigibile solo in futuro (imputazione in C/esercizi futuri);
- sempre nelle situazioni appena descritte, la parte di spesa che si prevede sarà realizzata in ciascun anno, facendo così nascere per lo stesso importo un'obbligazione esigibile, è attribuita al programma di parte corrente di quello stesso esercizio.

Durante l'esercizio, ma sempre in tempo utile, potranno essere effettuate correzioni all'esercizio di attuale attribuzione dell'entrata o della spesa per garantire, a rendiconto, l'esatta imputazione del movimento contabile.
Per quanto riguarda invece il mantenimento dell'*equilibrio di parte corrente*, questo è stato ottenuto anche valutando, dove la norma lo consente, l'eventuale applicazione in entrata di una quota dell'avanzo a cui si aggiunge, per effetto della possibile imputazione ad esercizi futuri di spese correnti finanziate da entrate a specifica destinazione, anche dello stanziamento in entrata del corrispondente fondo pluriennale (FPV/E).
Si noti che il *criterio di imputazione* riferito alla gestione corrente è soggetto a specifiche deroghe previste dai principi contabili; questi aspetti particolari saranno descritti nella sezione della Salvaguardia che descrive i criteri di valutazione delle entrate e poi, in argomento separato, quelli relativi alle uscite.
Il prospetto mostra le poste che compongono l'equilibrio corrente.

Equilibrio bilancio corrente (Competenza)		Stanziamenti **2021**	Stanziamenti **2022**	Stanziamenti **2023**
Entrate				
Tributi (Tit.1/E)	(+)	5.862.109,51	5.982.109,51	5.982.109,51
Trasferimenti correnti (Tit.2/E)	(+)	3.113.335,47	2.976.904,47	2.976.904,47
Extratributarie (Tit.3/E)	(+)	1.621.864,97	1.426.550,00	1.426.550,00
Entrate correnti che finanziano investimenti	(-)	220.350,00	220.350,00	220.350,00
Risorse ordinarie		**10.376.959,95**	**10.165.213,98**	**10.165.213,98**
FPV applicato a finanziamento bilancio corrente (FPV/E)	(+)	19.790,47	0,00	0,00
Avanzo applicato a bilancio corrente	(+)	183.789,03	0,00	0,00
Entrate in C/capitale che finanziano spese correnti	(+)	100.000,00	100.000,00	100.000,00
Accensioni di prestiti che finanziano spese correnti	(+)	0,00	0,00	0,00
Risorse straordinarie		**303.579,50**	**100.000,00**	**100.000,00**
Totale		10.680.539,45	10.265.213,98	10.265.213,98
Uscite				
Spese correnti (Tit.1/U)	(+)	10.435.539,45	10.003.213,98	9.997.213,98
Spese correnti assimilabili a investimenti	(-)	0,00	0,00	0,00
Rimborso di prestiti (Tit.4/U)	(+)	245.000,00	262.000,00	268.000,00
Impieghi ordinari		**10.680.539,45**	**10.265.213,98**	**10.265.213,98**
Disavanzo applicato a bilancio corrente	(+)	0,00	0,00	0,00
Spese investimento assimilabili a spese correnti	(+)	0,00	0,00	0,00
Impieghi straordinari		**0,00**	**0,00**	**0,00**
Totale		10.680.539,45	10.265.213,98	10.265.213,98
Risultato				
Entrate bilancio corrente	(+)	10.680.539,45	10.265.213,98	10.265.213,98
Uscite bilancio corrente	(-)	10.680.539,45	10.265.213,98	10.265.213,98
Avanzo (+) o Disavanzo (-)		**0,00**	**0,00**	**0,00**

3.3 Composizione ed equilibrio del bilancio investimenti

Le poste del bilancio investimenti sono separate da quelle di parte corrente, e ciò al fine di garantire l'autonomo finanziamento di questi due comparti. Il bilancio degli interventi in conto capitale si compone dalle entrate e uscite destinate a finanziare l'acquisto, la fornitura o la costruzione di beni o servizi di natura durevole. In tale ambito, anche in sede di eventuale variazione di bilancio, è stata rispettata la regola che impone la completa *copertura*, in termini di stanziamento, delle spese previste con altrettante risorse in entrata.
Le spese di investimento, una volta ottenuto il finanziamento, saranno registrate negli anni in cui andranno a scadere le singole obbligazioni passive derivanti dal rispettivo contratto o convenzione. Le uscite in conto capitale, di norma, diventano impegnabili solo nell'esercizio in cui è esigibile la corrispondente spesa (principio

della competenza potenziata).
I criteri generali seguiti per *imputare la spesa* di investimento sono i seguenti:
- l'intero stanziamento è collocato nel medesimo esercizio solo se è previsto che l'obbligazione passiva, sorta con la chiusura del procedimento amministrativo, diventerà interamente esigibile nello stesso anno;
- se il crono-programma, che definisce lo stato di avanzamento dei lavori, prevede invece che l'opera sarà ultimata in un arco di tempo superiore all'esercizio, è stata applicata la regola che richiede di stanziare tra le spese, con la tecnica del *fondo pluriennale vincolato* (FPV/U) e fino all'esercizio che precede la fine dei lavori, un importo pari alla quota che diventerà esigibile solo in futuro (imputazione in C/esercizi futuri);
- sempre nella stessa ipotesi e salvo eccezioni previste dalla norma, la parte di spesa che si prevede sarà realizzata in ciascun esercizio, facendo così nascere per lo stesso importo un'obbligazione esigibile, è stata attribuita al programma di parte investimento di quello stesso anno.

Durante l'esercizio, ma sempre in tempo utile, potranno essere effettuate correzioni all'esercizio di attuale attribuzione dell'entrata o della spesa per garantire, a rendiconto, l'esatta imputazione del movimento contabile.
Per quanto riguarda invece il mantenimento dell'*equilibrio di parte investimenti*, questo è stato raggiunto anche valutando, dove la norma lo consente, l'eventuale applicazione in entrata di una quota dell'avanzo a cui si aggiunge, per effetto della possibile imputazione ad esercizi futuri di spese in C/capitale finanziate da entrate a specifica destinazione, anche dello stanziamento in entrata del corrispondente fondo pluriennale (FPV/E).
Si noti che i criteri generali riferiti agli investimenti, in particolari casi, sono soggetti a specifiche deroghe previste dalla legge o introdotte dai principi contabili. Questi aspetti particolari saranno descritti nella sezione della Salvaguardia che descrive i criteri di valutazione delle entrate e poi, separatamente, delle uscite.
Il prospetto mostra le poste che compongono l'equilibrio degli investimenti.

Equilibrio bilancio investimenti (Competenza)		Stanziamenti **2021**	Stanziamenti **2022**	Stanziamenti **2023**
Entrate				
Entrate in conto capitale (Tit.4/E)	(+)	33.005.246,15	46.659.891,82	32.230.312,92
Entrate in conto capitale che finanziano spese correnti	(-)	100.000,00	100.000,00	100.000,00
Risorse ordinarie		**32.905.246,15**	**46.559.891,82**	**32.130.312,92**
FPV applicato a finanziamento bilancio investimenti (FPV/E)	(+)	1.127.174,82	244.363,60	0,00
Avanzo applicato a bilancio investimenti	(+)	50.000,00	0,00	0,00
Entrate correnti che finanziano investimenti	(+)	220.350,00	220.350,00	220.350,00
Entrate da riduzione di attività finanziarie (Tit.5/E)	(+)	0,00	0,00	0,00
Entrate per rid. att. finanziarie assimilabili a movimenti di fondi	(-)	0,00	0,00	0,00
Entrate per accensione di prestiti (Tit.6/E)	(+)	0,00	0,00	0,00
Accensioni di prestiti che finanziano spese correnti	(-)	0,00	0,00	0,00
Risorse straordinarie		**1.397.524,82**	**464.713,60**	**220.350,00**
Totale		34.302.770,97	47.024.605,42	32.350.662,92
Uscite				
Spese in C/capitale (Tit.2/U)	(+)	34.302.770,97	47.024.605,42	32.350.662,92
Spese investimento assimilabili a spesa corrente	(-)	0,00	0,00	0,00
Impieghi ordinari		**34.302.770,97**	**47.024.605,42**	**32.350.662,92**
Spese correnti assimilabili a investimenti	(+)	0,00	0,00	0,00
Spese per incremento di attività finanziarie (Tit.3/U)	(+)	0,00	0,00	0,00
Spese per inc. att. finanziarie assimilabili a movimento di fondi	(-)	0,00	0,00	0,00
Impieghi straordinari		**0,00**	**0,00**	**0,00**
Totale		34.302.770,97	47.024.605,42	32.350.662,92
Risultato				
Entrate bilancio investimenti	(+)	34.302.770,97	47.024.605,42	32.350.662,92
Uscite bilancio investimenti	(-)	34.302.770,97	47.024.605,42	32.350.662,92
Avanzo (+) o Disavanzo (-)		**0,00**	**0,00**	**0,00**

3.4 Equilibrio situazione di cassa

Le regole contabili prescrivono che il bilancio sia redatto in termini di competenza e di cassa solo per il primo anno del triennio, mentre le previsioni dei due esercizi successivi analizzano la sola competenza. Per quanto riguarda le dotazioni di cassa, sia quelle iniziali come i successivi eventuali aggiornamenti, le previsioni sui relativi flussi monetari sono stimate considerando l'andamento prevedibile degli incassi e dei pagamenti. Dal punto di vista prettamente contabile, le entrate che negli esercizi precedenti a quello di introduzione dei nuovi principi contabili erano state accertate per cassa, in luogo del criterio di competenza, sono state previste continuando ad applicare l'originario criterio, e questo fino al loro esaurimento. Fino a quel momento, pertanto, la previsione di competenza e quella di cassa di queste poste continuerà a coincidere, salvo l'abbandono anticipato di questo criterio in deroga.
Riguardo la gestione effettiva dei movimenti di cassa, tutti i movimenti relativi agli incassi e pagamenti sono registrati, oltre che nelle scritture contabili dell'ente, anche nella contabilità del tesoriere, su cui per altro grava

l'obbligo di tenere aggiornato il giornale di cassa e di conservare i corrispondenti documenti o flussi informatici giustificativi dei movimenti stessi.
Il prospetto riporta la situazione sia in termini di previsione che di movimento effettivo (incassi e pagamenti).

Equilibrio situazione di cassa (Previsioni e movimenti contabili)		**Cassa 2021**	**Riscossioni e Pagamenti**	**Scostamento**
Entrate				
Tributi e perequazione	(+)	7.671.297,16	1.515.727,18	6.155.569,98
Trasferimenti correnti	(+)	3.132.178,26	304.286,68	2.827.891,58
Extratributarie	(+)	1.809.541,36	287.904,65	1.521.636,71
Entrate in conto capitale	(+)	36.358.334,13	920.216,24	35.438.117,89
Riduzione di attività finanziarie	(+)	0,00	0,00	0,00
Accensione di prestiti	(+)	1.197.337,15	177.483,06	1.019.854,09
Anticipazioni da tesoriere/cassiere	(+)	0,00	0,00	0,00
Entrate C/terzi e partite giro	(+)	2.079.149,28	430.839,75	1.648.309,53
Somma		52.247.837,34	3.636.457,56	
FPV applicato in entrata (FPV/E)	(+)	-	-	
Avanzo applicato in entrata	(+)	-	-	
Parziale		52.247.837,34	3.636.457,56	
Fondo di cassa iniziale	(+)	6.564.334,35	6.564.334,35	
Totale		**58.812.171,69**	**10.200.791,91**	
Uscite				
Correnti	(+)	14.112.809,65	2.715.065,13	11.397.744,52
In conto capitale	(+)	39.344.436,89	525.071,11	38.819.365,78
Incremento attività finanziarie	(+)	0,00	0,00	0,00
Rimborso di prestiti	(+)	245.000,00	0,00	245.000,00
Chiusura anticipazioni da tesoriere/cassiere	(+)	0,00	0,00	0,00
Spese C/terzi e partite giro	(+)	2.127.779,87	162.372,22	1.965.407,65
Parziale		55.830.026,41	3.402.508,46	
Disavanzo applicato in uscita	(+)	-	-	
Totale		**55.830.026,41**	**3.402.508,46**	
Risultato				
Totale entrate	(+)	58.812.171,69	10.200.791,91	
Totale uscite	(-)	55.830.026,41	3.402.508,46	
Fondo di cassa finale (previsione)		**2.982.145,28**		
Situazione di cassa attuale			**6.798.283,45**	

3.5 Altre considerazioni sulla situazione contabile

Non ci sono considerazioni tecniche o valutazioni particolari da segnalare su altri aspetti inerenti la situazione contabile aggiornata, in aggiunta o ad integrazione di quanto già riportato in questa sezione della Salvaguardia degli equilibri.

4 STATO DI AVANZAMENTO DELLA SPESA PER MISSIONE

4.1 Previsioni aggiornate della spesa per Missione

I programmi ed i loro aggregati per "Missione" sono i punti di riferimento per misurare in corso d'anno l'efficacia dell'azione intrapresa. I programmi in cui si articola la missione sono composti da spese di funzionamento, che comprendono gli interventi di routine (spese correnti), la restituzione del capitale mutuato e il ricorso ad anticipazioni (rimborso prestiti). Le spese d'investimento raggruppano invece gli investimenti in senso stretto (spese C/capitale) e le operazioni prettamente finanziarie (incremento attività finanziarie). I due prospetti mostrano la situazione aggiornata degli stanziamenti di spesa di queste due componenti con il loro totale.

Parte "Funzionamento" della Missione (Stanziamenti 2021)	Tit.1 (Correnti)	Tit.4 (Rim.prestiti)	Tit.5 (Chiusura ant.)	**Funzionamento** (Tit.1+4+5)
Servizi generali e istituzionali	2.624.100,84	0,00	0,00	2.624.100,84
Giustizia	2.000,00	0,00	0,00	2.000,00
Ordine pubblico e sicurezza	422.950,00	0,00	0,00	422.950,00
Istruzione e diritto allo studio	623.250,00	0,00	0,00	623.250,00
Valorizzazione beni e attività culturali	280.425,00	0,00	0,00	280.425,00
Politica giovanile, sport e tempo libero	95.600,00	0,00	0,00	95.600,00
Turismo	37.000,00	0,00	0,00	37.000,00
Assetto territorio, edilizia abitativa	267.600,00	0,00	0,00	267.600,00
Sviluppo sostenibile e tutela ambiente	2.787.700,00	0,00	0,00	2.787.700,00
Trasporti e diritto alla mobilità	0,00	0,00	0,00	0,00
Soccorso civile	0,00	0,00	0,00	0,00
Politica sociale e famiglia	2.354.269,61	0,00	0,00	2.354.269,61
Tutela della salute	0,00	0,00	0,00	0,00
Sviluppo economico e competitività	271.242,43	0,00	0,00	271.242,43
Lavoro e formazione professionale	0,00	0,00	0,00	0,00
Agricoltura e pesca	27.000,00	0,00	0,00	27.000,00
Energia e fonti energetiche	0,00	0,00	0,00	0,00
Relazioni con autonomie locali	9.000,00	0,00	0,00	9.000,00
Relazioni internazionali	0,00	0,00	0,00	0,00
Fondi e accantonamenti	474.501,57	0,00	0,00	474.501,57
Debito pubblico	158.900,00	245.000,00	0,00	403.900,00
Anticipazioni finanziarie	0,00	0,00	0,00	0,00
Programmazione teorica (al lordo FPV/U)	10.435.539,45	245.000,00	0,00	**10.680.539,45**

Parte "Investimento" della Missione (Stanziamenti 2021)	Tit.2 (C/Capitale)	Tit.3 (Incr.att.fin.)	**Investimento** (Tit.2+3)	**Totale** (Funz.+Invest.)
Servizi generali e istituzionali	5.875.411,22	0,00	5.875.411,22	8.499.512,06
Giustizia	0,00	0,00	0,00	2.000,00
Ordine pubblico e sicurezza	28.914,80	0,00	28.914,80	451.864,80
Istruzione e diritto allo studio	17.985.011,72	0,00	17.985.011,72	18.608.261,72
Valorizzazione beni e attività culturali	13.000,00	0,00	13.000,00	293.425,00
Politica giovanile, sport e tempo libero	850.000,00	0,00	850.000,00	945.600,00
Turismo	0,00	0,00	0,00	37.000,00
Assetto territorio, edilizia abitativa	4.271.595,38	0,00	4.271.595,38	4.539.195,38
Sviluppo sostenibile e tutela ambiente	5.278.837,85	0,00	5.278.837,85	8.066.537,85
Trasporti e diritto alla mobilità	0,00	0,00	0,00	0,00
Soccorso civile	0,00	0,00	0,00	0,00
Politica sociale e famiglia	0,00	0,00	0,00	2.354.269,61
Tutela della salute	0,00	0,00	0,00	0,00
Sviluppo economico e competitività	0,00	0,00	0,00	271.242,43
Lavoro e formazione professionale	0,00	0,00	0,00	0,00
Agricoltura e pesca	0,00	0,00	0,00	27.000,00
Energia e fonti energetiche	0,00	0,00	0,00	0,00
Relazioni con autonomie locali	0,00	0,00	0,00	9.000,00
Relazioni internazionali	0,00	0,00	0,00	0,00
Fondi e accantonamenti	0,00	0,00	0,00	474.501,57
Debito pubblico	0,00	0,00	0,00	403.900,00
Anticipazioni finanziarie	0,00	0,00	0,00	0,00
Programmazione teorica (al lordo FPV/U)	34.302.770,97	0,00	**34.302.770,97**	**44.983.310,42**

4.2 Impegno contabile della spesa per Missione

Il grado di impegno della spesa per programmi e missione è fortemente condizionata dalla sua composizione

stessa dell'aggregato contabile. Una forte componente di spesa di investimento, ad esempio, non attuata per la mancata concessione del relativo finanziamento, non indicherà alcun impegno di spesa producendo, quanto meno in una visione di carattere infrannuale come quella analizzata nella Salvaguardia, una significativa contrazione del grado di realizzazione della spesa, poi ripresa nell'argomento successivo. I due prospetti mostrano la situazione aggiornata degli impegni relativi alle due componenti in cui si articola la spesa per missione, e cioè la quota di funzionamento e quella d'investimento, con il corrispondente totale.

Parte "Funzionamento" della Missione (Impegni 2021)	Tit.1 (Correnti)	Tit.4 (Rim.prestiti)	Tit.5 (Chiusura ant.)	**Funzionamento** (Tit.1+4+5)
Servizi generali e istituzionali	1.033.572,55	0,00	0,00	1.033.572,55
Giustizia	0,00	0,00	0,00	0,00
Ordine pubblico e sicurezza	110.678,17	0,00	0,00	110.678,17
Istruzione e diritto allo studio	340.714,61	0,00	0,00	340.714,61
Valorizzazione beni e attività culturali	50.007,21	0,00	0,00	50.007,21
Politica giovanile, sport e tempo libero	54.171,28	0,00	0,00	54.171,28
Turismo	0,00	0,00	0,00	0,00
Assetto territorio, edilizia abitativa	236.912,46	0,00	0,00	236.912,46
Sviluppo sostenibile e tutela ambiente	895.840,83	0,00	0,00	895.840,83
Trasporti e diritto alla mobilità	0,00	0,00	0,00	0,00
Soccorso civile	0,00	0,00	0,00	0,00
Politica sociale e famiglia	549.335,21	0,00	0,00	549.335,21
Tutela della salute	0,00	0,00	0,00	0,00
Sviluppo economico e competitività	6.354,20	0,00	0,00	6.354,20
Lavoro e formazione professionale	0,00	0,00	0,00	0,00
Agricoltura e pesca	0,00	0,00	0,00	0,00
Energia e fonti energetiche	0,00	0,00	0,00	0,00
Relazioni con autonomie locali	0,00	0,00	0,00	0,00
Relazioni internazionali	0,00	0,00	0,00	0,00
Fondi e accantonamenti	40.000,00	0,00	0,00	40.000,00
Debito pubblico	0,00	0,00	0,00	0,00
Anticipazioni finanziarie	0,00	0,00	0,00	0,00
Impegni complessivi	3.317.586,52	0,00	0,00	**3.317.586,52**

Parte "Investimento" della Missione (Impegni 2021)	Tit.2 (C/Capitale)	Tit.3 (Incr.att.fin.)	**Investimento** (Tit.2+3)	**Totale** (Funz.+Invest.)
Servizi generali e istituzionali	1.543.065,01	0,00	1.543.065,01	2.576.637,56
Giustizia	0,00	0,00	0,00	0,00
Ordine pubblico e sicurezza	811,33	0,00	811,33	111.489,50
Istruzione e diritto allo studio	200.000,00	0,00	200.000,00	540.714,61
Valorizzazione beni e attività culturali	0,00	0,00	0,00	50.007,21
Politica giovanile, sport e tempo libero	0,00	0,00	0,00	54.171,28
Turismo	0,00	0,00	0,00	0,00
Assetto territorio, edilizia abitativa	638.366,74	0,00	638.366,74	875.279,20
Sviluppo sostenibile e tutela ambiente	1.065.000,00	0,00	1.065.000,00	1.960.840,83
Trasporti e diritto alla mobilità	0,00	0,00	0,00	0,00
Soccorso civile	0,00	0,00	0,00	0,00
Politica sociale e famiglia	0,00	0,00	0,00	549.335,21
Tutela della salute	0,00	0,00	0,00	0,00
Sviluppo economico e competitività	0,00	0,00	0,00	6.354,20
Lavoro e formazione professionale	0,00	0,00	0,00	0,00
Agricoltura e pesca	0,00	0,00	0,00	0,00
Energia e fonti energetiche	0,00	0,00	0,00	0,00
Relazioni con autonomie locali	0,00	0,00	0,00	0,00
Relazioni internazionali	0,00	0,00	0,00	0,00
Fondi e accantonamenti	0,00	0,00	0,00	40.000,00
Debito pubblico	0,00	0,00	0,00	0,00
Anticipazioni finanziarie	0,00	0,00	0,00	0,00
Impegni complessivi	3.447.243,08	0,00	**3.447.243,08**	**6.764.829,60**

4.3 Stato di avanzamento della spesa per Missione

Il prospetto che segue riprende i dati esposti nei i due argomenti precedenti e mostra il grado di realizzo (impegno %) delle due componenti del programma, e cioè funzionamento e investimento. Lo stanziamento è stato depurato dalla quota del FPV stanziato in uscita che per regola contabile non è soggetto ad impegno.

Stato di realizzazione delle Missioni 2021		Stanziamenti (+)	FPV/U (-)	Stanz.netti (al netto FPV/U)	Impegni (competenza)	% Impegni (su Stanz.-FPV)
Servizi generali	Funz.	2.624.100,84	0,00	2.624.100,84	1.033.572,55	39,39%
	Invest.	5.875.411,22	0,00	5.875.411,22	1.543.065,01	26,26%
Giustizia	Funz.	2.000,00	0,00	2.000,00	0,00	-
	Invest.	0,00	0,00	0,00	0,00	-
Ordine pubblico	Funz.	422.950,00	0,00	422.950,00	110.678,17	26,17%
	Invest.	28.914,80	0,00	28.914,80	811,33	2,81%
Istruzione	Funz.	623.250,00	0,00	623.250,00	340.714,61	54,67%
	Invest.	17.985.011,72	244.363,60	17.740.648,12	200.000,00	1,13%
Cultura	Funz.	280.425,00	0,00	280.425,00	50.007,21	17,83%
	Invest.	13.000,00	0,00	13.000,00	0,00	-
Sport	Funz.	95.600,00	0,00	95.600,00	54.171,28	56,66%
	Invest.	850.000,00	0,00	850.000,00	0,00	-
Turismo	Funz.	37.000,00	0,00	37.000,00	0,00	-
	Invest.	0,00	0,00	0,00	0,00	-
Territorio	Funz.	267.600,00	0,00	267.600,00	236.912,46	88,53%
	Invest.	4.271.595,38	0,00	4.271.595,38	638.366,74	14,94%
Tutela ambiente	Funz.	2.787.700,00	0,00	2.787.700,00	895.840,83	32,14%
	Invest.	5.278.837,85	0,00	5.278.837,85	1.065.000,00	20,17%
Trasporti	Funz.	0,00	0,00	0,00	0,00	-
	Invest.	0,00	0,00	0,00	0,00	-
Soccorso civile	Funz.	0,00	0,00	0,00	0,00	-
	Invest.	0,00	0,00	0,00	0,00	-
Sociale e famiglia	Funz.	2.354.269,61	0,00	2.354.269,61	549.335,21	23,33%
	Invest.	0,00	0,00	0,00	0,00	-
Salute	Funz.	0,00	0,00	0,00	0,00	-
	Invest.	0,00	0,00	0,00	0,00	-
Sviluppo economico	Funz.	271.242,43	0,00	271.242,43	6.354,20	2,34%
	Invest.	0,00	0,00	0,00	0,00	-
Lavoro e formazione	Funz.	0,00	0,00	0,00	0,00	-
	Invest.	0,00	0,00	0,00	0,00	-
Agricoltura e pesca	Funz.	27.000,00	0,00	27.000,00	0,00	-
	Invest.	0,00	0,00	0,00	0,00	-
Energia	Funz.	0,00	0,00	0,00	0,00	-
	Invest.	0,00	0,00	0,00	0,00	-
Relaz. con autonomie	Funz.	9.000,00	0,00	9.000,00	0,00	-
	Invest.	0,00	0,00	0,00	0,00	-
Relaz. internazionali	Funz.	0,00	0,00	0,00	0,00	-
	Invest.	0,00	0,00	0,00	0,00	-
Fondi	Funz.	474.501,57	0,00	474.501,57	40.000,00	8,43%
	Invest.	0,00	0,00	0,00	0,00	-
Debito pubblico	Funz.	403.900,00	0,00	403.900,00	0,00	-
	Invest.	0,00	0,00	0,00	0,00	-
Anticipazioni	Funz.	0,00	0,00	0,00	0,00	-
	Invest.	0,00	0,00	0,00	0,00	-
Programmazione effettiva	Funz.	10.680.539,45	0,00	10.680.539,45	3.317.586,52	31,06%
	Invest.	34.302.770,97	244.363,60	34.058.407,37	3.447.243,08	10,12%
	Totale	**44.983.310,42**	**244.363,60**	**44.738.946,82**	**6.764.829,60**	

4.4 Altre considerazioni sulla spesa per missione

Non ci sono considerazioni tecniche o valutazioni particolari da segnalare su altri aspetti inerenti lo stato di avanzamento della spesa per missione, in aggiunta o ad integrazione di quanto già riportato in questa sezione.

5 ASPETTI FINANZIARI O PATRIMONIALI MONITORATI

5.1 Monitoraggio di fenomeni comparabili nel tempo

La stesura dell'attuale bilancio di previsione è il risultato di un processo articolato che ha coinvolto i soggetti che, a vario titolo e con diversa provenienza, interagiscono con l'amministrazione. Il risultato di questo confronto è rappresentato dal complesso dei documenti previsti dalla norma contabile e predisposti dall'ente nel rispetto dei principi a carattere generale. Questi principi, una volta adottati, devono essere poi conservati anche durante la gestione per garantire l'uniformità di trattamento ed esposizione dei principali fenomeni e, in una prospettiva più vasta, la loro comparabilità nei diversi momenti dello stesso esercizio, come in sede di Salvaguardia degli equilibri di bilancio, e tra esercizi consecutivi.
In particolare, gli stanziamenti del bilancio con valenza triennale sono strutturati in modo da garantire un grado di *coerenza interna* tale da assicurare un nesso logico fra la programmazione attuale ed i conseguenti atti di gestione. Si sono così creati, e poi conservati nelle variazioni di bilancio, i presupposti affinché questi ultimi, una volta adottati dall'ente, siano strumentali al perseguimento dei medesimi obiettivi. Allo stesso tempo, pur in presenza di un quadro normativo della finanza locale non sufficientemente stabile, si è cercata una connessione funzionale, e quindi un adeguato grado di *coerenza esterna*, tra le decisioni di bilancio dell'ente e le direttive strategiche emanate degli altri livelli di governo della pubblica amministrazione, sia territoriale che nazionale (rispetto del *principio n.10 - Coerenza*).
Le poste contabili, quindi, sono valutate in modo da favorire la comparabilità dei fenomeni durante l'esercizio come nel medio periodo, perché l'attività istituzionale, in tutte le sue espressioni, si sviluppa in modo duraturo nel tempo. Ne consegue che le valutazioni iniziali di bilancio, come le variazioni apportate in corso di esercizio e rilevate in sede di Salvaguardia, sono state adottate secondo criteri di stima che dovranno poi essere conservati in modo fa favorire la comparabilità dei fenomeni in un orizzonte temporale sufficientemente ampio (rispetto del *principio n.11 - Costanza*).
Nella prospettiva di agevolare la comparabilità delle informazioni nel corso del tempo, per rendere così individuabili anche in sede di Salvaguardia gli andamenti tendenziali, si è cercato, infine, di non stravolgere la modalità di rappresentazione dei fenomeni adottata durante la costruzione del bilancio di previsione e di mantenere costanti, ove possibile, i criteri di valutazione a suo tempo applicati (rispetto del *principio n.12 - Comparabilità e verificabilità*).
Questo approccio nasce anche dall'esigenza di concentrare l'attenzione su taluni fenomeni che, per loro natura o contenuto, sono valutabili in una prospettiva corretta solo se restano confrontabili nel tempo. Si tratta, in particolare, del composizione aggiornata del risultato di amministrazione e relativi vincoli, dell'avanzo applicato in entrata, della gestione contabile del fondo pluriennale vincolato e della sua composizione aggiornata, del fondo pluriennale applicato al bilancio, dell'ammontare aggiornato del fondo crediti di dubbia esigibilità e degli accantonamenti in fondi rischi.
La Salvaguardia riporta di seguito le considerazioni su ciascuno di questi aspetti.

5.2 Composizione aggiornata del risultato di amministrazione

Il risultato di amministrazione, come risultante dal precedente esercizio, era stato a suo tempo scomposto nelle singole componenti (fondi accantonati, vincolati, destinati agli investimenti, non vincolati), e ciò al fine di conservare l'eventuale vincolo di destinazione dei singoli elementi. Mentre il saldo contabile del rendiconto (avanzo o disavanzo) è sempre definitivo, una volta approvato dall'ente, la composizione dei vincoli può subire modificazioni nel tempo, per effetto di fenomeni che si sono manifestati sono in momenti successivi. In sede di Salvaguardia, pertanto, l'ente effettuata la ricognizione sulla dimensione quantitativa/qualitativa sul grado di conservazione di questi vincoli, procedendo alla formalizzazione di eventuali modifiche intervenute.
Per quanto riguarda invece la scomposizione del risultato originario nelle *componenti elementari*, la quota di avanzo accantonata è costituita da economie sugli stanziamenti in uscita del fondo crediti di dubbia esigibilità e da quelle, sempre nel versante della spesa, relative alle eventuali passività potenziali (fondi spese e fondi rischi). La quota vincolata è invece prodotta dalle economie su spese finanziate da entrate con obbligo di destinazione imposto dalla legge o dai principi contabili, su spese finanziate da mutui e prestiti contratti per la copertura di specifici investimenti, da economie di uscita su capitoli coperti da trasferimenti in conto capitale concessi per il finanziamento di interventi con destinazione specifica e, infine, da spese finanziate con entrate straordinarie su cui è stato attribuito un vincolo di destinazione su libera scelta dell'ente.
Riteniamo, a questo punto, sia utile riportare un breve accenno sui criteri a suo tempo adottati per determinare il risultato finanziario dell'esercizio immediatamente precedente. I procedimento seguito aveva comportato più fasi, dove con la prima si era proceduto a determinare il *valore contabile del risultato di amministrazione* applicando valutazioni prudenziali sulla scorta dei dati contabili al momento esistenti. Le conclusioni di questa verifica tendevano ad escludere la presenza di un disavanzo accertato o emergente, circostanza che avrebbe comportato l'iscrizione di pari importo tra le spese del nuovo bilancio, e ciò al fine di ripianare la perdita riconducibile ad esercizi precedenti. Solo in assenza di disavanzo di amministrazione, con la disponibilità del risultato di amministrazione *definitivo* (conto consuntivo approvato) e, compatibilmente con i vincoli imposti dai principi contabili, si è valutato come e in quale misura applicare al bilancio in corso l'eventuale componente del risultato diversa da quelle vincolate (avanzo libero).
In sede di Salvaguardia, pertanto, si è operata una nuova ed ulteriore verifica per garantire il corretto mantenimento dei vincoli contabili che si traduce, in sostanza, nella presenza di un'adeguata quota di avanzo tale da conservare il finanziamento di queste poste. La quota di avanzo disponibile, infatti, può essere influenzata da fenomeni successivi che alterano la composizione qualitativa e quantitativa dei vincoli, aumentandone o riducendone la consistenza. Questo aspetto va ad incedere nella parte di avanzo che è liberamente utilizzabile dall'ente.

Il prospetto successivo mostra la composizione sintetica del risultato (vincoli contabili) nella sua dimensione aggiornata e verificata in sede di Salvaguardia.

Composizione aggiornata del risultato di amministrazione (Situazione aggiornata dei vincoli in sede di Salvaguardia)		**Esercizio 2020**
Risultato di amministrazione		
Risultato di amministrazione al 31.12.20	(a)	**2.730.288,60**
Composizione del risultato e copetura dei vincoli		
Vincoli sul risultato		
Parte accantonata	(b)	1.970.852,99
Parte vincolata	(c)	403.546,97
Parte destinata agli investimenti	(d)	75.367,05
Vincoli complessivi		**2.449.767,01**
Verifica sulla copertura effettiva dei vincoli		
Risultato di amministrazione	(+)	2.730.288,60
Vincoli complessivi	(-)	2.449.767,01
Differenza (a-b-c-d)	(e)	**280.521,59**
Eccedenza dell'avanzo sui vincoli		280.521,59
Disavanzo da ripianare per il ripristino dei vincoli		**-**

5.3 Avanzo o disavanzo applicato in entrata

Il pareggio generale di bilancio è il risultato dalla corrispondenza tra la somma delle entrate, dell'avanzo di amministrazione e del fondo pluriennale vincolato (FPV/E) eventualmente applicati, a cui si contrappone il totale delle uscite che comprendono anche gli stanziamenti riconducibili al fondo pluriennale vincolato (FPV/U) originate dalle spese la cui imputazione contabile è stata attribuita ad esercizi futuri, diversi dall'anno di competenza. La presenza degli stanziamenti riconducibili al fondo pluriennale vincolato in entrata e uscita è originata dal criterio di imputazione delle poste di bilancio che devono tenere conto del momento in cui diventerà esigibile l'entrata o l'uscita e non più dell'esercizio in cui nasce il procedimento amministrativo, a cui queste poste fanno riferimento. In sede di approvazione del bilancio, come per altro anche nelle successive variazioni, è consentito l'utilizzo della quota presunta del risultato costituita dai fondi vincolati e dalle somme accantonate risultanti dall'ultimo consuntivo approvato o dal pre-consuntivo di chiusura, mentre l'applicazione a bilancio delle altre componenti del risultato è consentita solo dopo l'avvenuta approvazione del rendiconto.
Dal punto di vista strettamente operativo, l'eventuale applicazione al primo anno del bilancio triennale della quota dell'avanzo vincolato approvata a rendiconto ed originata da economie su spese vincolate del bilancio precedente può essere anche disposta dai responsabili dei servizi competenti oppure, se le modalità comportamentali non sono state definite dal regolamento di contabilità, dal responsabile del servizio finanziario. In entrambi i casi, il provvedimento tecnico di re-imputazione dell'economia vincolata andrà a sostituire la delibera di variazione di bilancio, altrimenti obbligatoria.
Il prospetto mostra la composizione aggiornata del risultato di amministrazione applicato a bilancio.

Avanzo o disavanzo applicato (Corrente e Investimenti)		Stanziamenti		
		2021	**2022**	**2023**
Avanzo applicato in entrata				
Avanzo applicato a finanziamento bilancio corrente	(+)	183.789,03	0,00	0,00
Avanzo applicato a finanziamento bilancio investimenti	(+)	50.000,00	0,00	0,00
Totale		**233.789,03**	**0,00**	**0,00**
Disavanzo applicato in uscita				
Disavanzo applicato al bilancio corrente	(+)	0,00	0,00	0,00
Totale		**0,00**	**0,00**	**0,00**

5.4 Gestione contabile del fondo pluriennale vincolato

Gli impegni finanziati da entrate a specifica destinazione, di parte corrente o investimenti, sono imputati negli esercizi in cui l'obbligazione diventerà esigibile. Questo comporta che lo stanziamento di spesa riconducibile all'originario finanziamento può essere ripartito pro-quota in più esercizi, situazione questa, che se non gestita con una soluzione contabile adeguata, porterebbe alla formazione di una componente di avanzo nell'anno in cui nasce il finanziamento (mancata imputazione dell'impegno) e di disavanzo (assenza del finanziamento della spesa) in quelli immediatamente successivi; e questo, fino alla completa imputazione dell'originaria previsione di spesa. Si tratta di una situazione a cui il legislatore ha cercato di porvi rimedio con una soluzione che è sicuramente originale, ma di non semplice applicazione pratica.
La tecnica, che prevede l'impiego del *fondo pluriennale vincolato* (FPV), ha proprio lo scopo di fare convivere l'imputazione della spesa secondo questo principio (competenza potenziata) con l'esigenza di evitare la formazione di componenti di avanzo o disavanzo artificiose, e questo, a partire dalla nascita del finanziamento e fino all'esercizio in cui la prestazione connessa con l'obbligazione passiva avrà termine.
La normativa in materia contabile estende l'impiego della tecnica del fondo pluriennale anche a casistiche

diverse da quelle connesse con spese finanziate da entrate a specifica destinazione, ma solo per limitati casi e circostanze particolari espressamente previste dalla legge. Questo criterio non è generalizzato ma è limitato ad una cerchia ristretta di situazioni, codificate dalla legge o dai principi contabili, a cui l'ente deve poi fare costantemente riferimento. Lo stanziamento di spesa di ciascun anno, pertanto, è composto dalla quota di impegno che si prevede formerà oggetto di liquidazione (spesa esigibile nell'esercizio) e di quella la cui liquidazione maturerà solo nel futuro (spesa esigibile in uno qualsiasi degli esercizi successivi), con poche eccezioni richiamate dalla legge.
Venendo ai *criteri adottati per la gestione dell'attuale bilancio*, la quota dell'originario impegno che si prevede sarà liquidata nell'esercizio è stata prevista nella normale posta di bilancio delle spese mentre quella che non si tradurrà in debito esigibile in quello stesso esercizio (quota imputabile in C/esercizi futuri) è stata invece collocata nella voce delle uscite denominata *fondo pluriennale vincolato*. L'importo complessivo di questo fondo (FPV/U), dato dalla somma di tutte le voci riconducibili a questa casistica, è stato poi ripreso tra le entrate del bilancio immediatamente successivo (FPV/E) in modo da garantire, sul nuovo esercizio, la copertura della parte dell'originario impegno rinviata al futuro. Viene così ad essere mantenuto nel tempo il pareggio tra l'entrata (finanziamento originario oppure fondo pluriennale applicato in entrata) e la spesa complessiva dell'intervento previsto (impegno imputato nell'anno di competenza e quota parte rinviata al futuro, collocata nelle poste del fondo pluriennale di uscita).
Lo *stanziamento complessivo* delle voci riconducibili al fondo pluriennale in uscita (FPV/U) indica, pertanto, la parte dell'impegno in cui l'esecuzione dell'obbligazione passiva è rinviata (crono programma negli investimenti o previsione di liquidazione nelle spese correnti finanziate da entrate a specifica destinazione) ad esercizi futuri, successivi a quello di avvenuto finanziamento della spesa.
Per quanto riguarda invece la *dimensione complessiva* assunta del fondo, questo importo è originato sia dai procedimenti di spesa sorti in esercizi precedenti (componente pregressa del FPV/U) che dalle previsioni di uscita riconducibili all'attuale bilancio (componente nuova del FPV/U). La somma delle due distinte quote indica, pertanto, il valore complessivo del fondo pluriennale maturato al 31/12 di ciascun esercizio.
Il prospetto riporta l'ammontare complessivo del fondo pluriennale vincolato applicato nelle entrate dei tre distinti anni di cui si compone l'attuale bilancio di previsione (FPV/E) ed a cui si contrappone, ma senza alcuna esigenza di quadratura, data la diversità di significato contabile delle due distinte componenti, la quota del fondo pluriennale stanziata nel versante della spesa (FPV/U).

Gestione contabile del FPV (Situazione aggiornata)	Esercizio **2021**	Esercizio **2022**	Esercizio **2023**
FPV stanziato a bilancio dei rispettivi esercizi			
Entrate			
Fondo pluriennale vincolato applicato in entrata (FPV/E)	1.146.965,29	244.363,60	0,00
Uscite			
Fondo pluriennale vincolato stanziato in uscita (FPV/U)	244.363,60	0,00	0,00

5.5 Composizione aggiornata del FPV stanziato in uscita

Il fondo pluriennale vincolato è un *saldo finanziario* originato da risorse accertate in anni precedenti ma destinate a finanziare obbligazioni passive che diventeranno esigibili solo in esercizi successivi a quello in cui era sorto l'originario finanziamento. I criteri adottati per individuare le voci che alimentano il fondo sono quelli prescritti dal principio applicato alla contabilità finanziaria potenziata. In particolare, dove le informazioni disponibili lo hanno consentito, si è operata in sede di previsione e durante i successivi atti di gestione la stima dei tempi di realizzazione dell'intervento di investimento (crono programma) o di parte corrente (previsione di evasione degli ordini o di esecuzione della fornitura di beni o servizi), entrambi finanziati da entrate a specifica destinazione. La spesa la cui esecuzione è attribuibile ad altro esercizio è stata poi ripartita e imputata pro-quota nell'anno in cui si ritiene andrà a maturare la corrispondente obbligazione passiva.
In conseguenza di ciò, la quota di spesa che in sede di Salvaguardia si ritiene non sarà imputata nell'anno di *perfezionamento del finanziamento* (imputazione rinviata ad esercizi futuri) è stata riportata sia nelle uscite di quell'esercizio, alla voce riconducibile al fondo pluriennale vincolato (FPV/U) che, per esigenze di quadratura contabile, anche nella corrispondente voce di entrata (FPV/E) del bilancio successivo. Questo approccio è stato riproposto in tutti gli anni successivi a quello di origine del finanziamento e fino all'ultimazione della prestazione (completa imputazione dell'originario impegno).
La situazione attuale, come descritta, non è statica ma potrà subire degli ulteriori *aggiornamenti* nel corso dell'esercizio. Questo si verificherà, ad esempio, quando si dovesse procedere ad una variazione del crono programma (investimenti) con l'anticipazione o il differimento della spesa in esercizi diversi a quelli previsti in origine. Detta modifica, se confermata, sarà recepita e poi formalizzata con una variazione di bilancio, soggetta ad esplicita approvazione dell'organo deliberante, che porterà a ricollocare gli stanziamenti negli anni interessati dall'aggiornamento, con conseguente interessamento anche delle previsioni in uscita (FPV/U) e di entrata (FPV/E) riconducibili al fondo pluriennale vincolato.
La composizione del fondo, determinata a bilancio ed aggiornata in sede di Salvaguardia sulla scorta delle informazioni e delle stime di tempistica (previsione di imputazione della spesa) al momento disponibili, sarà poi soggetta ad un'attenta verifica in sede di riaccertamento a rendiconto, dove ogni posta interessata dal fondo pluriennale sarà attentamente ponderata per arrivare, dopo le eventuali operazioni di cancellazione (economia) e reimputazione (riallocazione temporale della spesa) alla configurazione definitiva. Come ogni altro posta di bilancio, infatti, anche i capitoli interessati dal fondo pluriennale (FPV/U) sono soggetti alle normali operazioni di riaccertamento che precedono la stesura del conto consuntivo o che sono periodicamente effettuate durante la gestione, e questo, sia in termini di entrata (FPV/E) che di uscita (FPV/U).

Il prospetto mostra, a livello si singola missione, la distribuzione del fondo pluriennale vincolato stanziato nel versante della spesa, limitata al primo anno del triennio e riferita alla data di stesura della Salvaguardia.

Composizione del FPV stanziato in spesa (FPV/U)		Previsione		FPV/U
		FPV/U Tit.1	FPV/U Tit.2	**2021**
Num.	Denominazione missione			
1	Servizi generali e istituzionali	0,00	0,00	0,00
2	Giustizia	0,00	0,00	0,00
3	Ordine pubblico e sicurezza	0,00	0,00	0,00
4	Istruzione e diritto allo studio	0,00	244.363,60	244.363,60
5	Valorizzazione beni e attività culturali	0,00	0,00	0,00
6	Poltica giovanile, sport e tempo libero	0,00	0,00	0,00
7	Turismo	0,00	0,00	0,00
8	Assetto territorio, edilizia abitativa	0,00	0,00	0,00
9	Sviluppo sostenibile e tutela ambiente	0,00	0,00	0,00
10	Trasporti e diritto alla mobilità	0,00	0,00	0,00
11	Soccorso civile	0,00	0,00	0,00
12	Politica sociale e famiglia	0,00	0,00	0,00
13	Tutela della salute	0,00	0,00	0,00
14	Sviluppo economico e competitività	0,00	0,00	0,00
15	Lavoro e formazione professionale	0,00	0,00	0,00
16	Agricoltura e pesca	0,00	0,00	0,00
17	Energia e fonti energetiche	0,00	0,00	0,00
18	Relazioni con autonomie locali	0,00	0,00	0,00
19	Relazioni internazionali	0,00	0,00	0,00
20	Fondi e accantonamenti	0,00	0,00	0,00
50	Debito pubblico	0,00	0,00	0,00
60	Anticipazioni finanziarie	0,00	0,00	0,00
	FPV stanziato a bilancio corrente (FPV/U) (+)	0,00		0,00
	FPV stanziato a bilancio investimenti (FPV/U) (+)		244.363,60	244.363,60
	Totale FPV/U stanziato			**244.363,60**

5.6 Fondo pluriennale vincolato applicato in entrata

Il fondo pluriennale vincolato è soggetto alla medesima *suddivisione* adottata per il bilancio ufficiale, con la riclassificazione degli interventi tra parte corrente e investimenti, in modo da conservare la stessa destinazione che era stata attribuita all'originario finanziamento. Questa distinzione nelle due componenti interessa sia il fondo applicato in entrata (FPV/E) che quello stanziato in spesa (FPV/U). Per quanto riguarda quest'ultimo, inoltre, l'importo complessivo è ripartito, come ogni altra spesa, nei vari programmi in cui si articola il bilancio.
Altrettanto importante è la suddivisione del fondo collocato in entrata tra le componenti destinate a coprire i corrispondenti stanziamenti di spesa corrente o investimento, riproponendo così la stessa metodologia già utilizzata per evidenziare, nella prima parte del bilancio ufficiale, l'eventuale quota di avanzo di amministrazione applicata al singolo esercizio. Nella sostanza, il fondo pluriennale vincolato riportato tra le entrate contribuisce al pareggio di bilancio nella stessa misura e con la stessa metodologia contabile seguita per stanziare a bilancio il risultato di amministrazione positivo.
Il prospetto mostra la destinazione sintetica del fondo in entrata, suddiviso nella componente corrente ed investimenti, come esistente alla data di predisposizione dell'operazione di Salvaguardia.

Fondo pluriennale vincolato (FPV/E)		Stanziamenti		
		2021	**2022**	**2023**
FPV applicato a finanziamento bilancio corrente (FPV/E)	(+)	19.790,47	0,00	0,00
FPV applicato a finanziamento bilancio investimenti (FPV/E)	(+)	1.127.174,82	244.363,60	0,00
Totale		**1.146.965,29**	**244.363,60**	**0,00**

5.7 Consistenza aggiornata del fondo crediti di dubbia esigibilità

Il fondo è costituito per neutralizzare, o quanto meno ridurre, l'impatto negativo sugli equilibri di bilancio generati dalla presenza di situazioni di sofferenza nelle obbligazioni attive. In questo contesto, i crediti di dubbia esigibilità possono essere definiti come "posizioni creditorie per le quali esistono *ragionevoli elementi* che fanno presupporre un difficile realizzo dovuto al simultaneo verificarsi di due distinte circostanze: incapacità di riscuotere e termini di prescrizione non ancora maturati".
La *dimensione iniziale* del fondo crediti dubbi era stata ottenuta come prodotto dalla somma della componente accantonata con l'ultimo rendiconto disponibile (avanzo già vincolato per il finanziamento dei crediti di dubbia esigibilità) integrata da un'ulteriore quota stanziata con l'attuale bilancio, non soggetta poi ad alcun impegno di spesa (risparmio forzoso). Si era trattato pertanto di coprire, con adeguate risorse già disponibili, sia l'ammontare dei vecchi crediti in sofferenza (residui attivi di rendiconto o comunque riferibili ad esercizi precedenti) che i crediti in corso di formazione con l'esercizio entrate (previsioni di entrata del nuovo bilancio

soggetta ad incerta esazione).
In sede di approvazione ufficiale del rendiconto d'esercizio, se deliberato in tempi successivi a quello del bilancio, la quota accantonata per fronteggiare i possibili residui attivi in sofferenza era stata poi aggiornata adeguandola alla dimensione definitiva dei crediti derivanti dal nuovo rendiconto. Si era trattato di una possibile revisione del fondo che aveva assunto, limitatamente alla gestione dei residui attivi di consuntivo, una prima *dimensione infrannuale*.
Durante la Salvaguardia si procede invece ad adeguare anche la seconda componente del fondo, e cioè quella collegata agli stanziamenti aggiornati del bilancio in corso di gestione e relativa, quindi, ai nuovi crediti in fase di formazione (gestione competenza). Allo stesso tempo, anche la gestione dei residui può avere subito delle modifiche sostanziali dopo l'approvazione dell'ultimo rendiconto, andando così ad alterare il grado di solvibilità dei crediti accertato in sede di consuntivo.
Come conseguenza di ciò, e previe le opportune valutazioni del caso, si tratta di operare un possibile aggiornamento della *dimensione infrannuale* del fondo, sia nella componente dei vecchi crediti (gestione residui) che in quella dei crediti in corso di formazione (gestione competenza).
Il peggioramento della gestione residui può comportare l'obbligo di modificare la destinazione del precedente risultato di esercizio spostando così risorse dalla quota libera a quella oggetto di restrizioni (avanzo destinato).
Venendo all'attuale bilancio di previsione, e cioè alla gestione di competenza, al fine di favorire la formazione di una quota di avanzo vincolato di entità adeguata a tale scopo, si tratta di iscrivere tra le uscite una posta non soggetta ad impegno per creare una componente positiva nel futuro calcolo del risultato di amministrazione (risparmio di natura forzosa). In questo modo, l'eventuale formazione di nuovi residui attivi di dubbia esigibilità (accertamenti dell'esercizio in corso) non produrrà effetti distorsivi sugli equilibri finanziari oppure, in ogni caso, tenderà ad attenuarli. Questo, naturalmente, se la quota inizialmente stanziata, alla luce delle valutazioni effettuate in sede di verifica degli equilibri di bilancio, dovesse risultare inadeguata, per difetto o per eccesso, alla nuova situazione contingente.
In sede di Salvaguardia, l'ammontare della voce "*Accantonamento al fondo crediti di dubbia esigibilità*" dipende dalla dimensione degli stanziamenti dei crediti che si prevede si formeranno nell'esercizio e dall'andamento dei corrispondenti accertamenti, dalla loro natura e dell'andamento del fenomeno negli ultimi esercizi (media del rapporto tra incassi e accertamenti per ciascuna tipologia di entrata). A tal fine, si applica la percentuale già utilizzata in occasione della predisposizione del bilancio di previsione all'importo maggiore tra lo stanziamento e l'accertamento rilevato alla data in cui si procede all'adeguamento, individuando così l'importo del fondo cui è necessario adeguarsi. In linea di massima, pertanto, i criteri di calcolo adottati in sede di bilancio sono confermati anche durante l'esercizio.
La situazione aggiornata in sede di Salvaguardia degli equilibri, come riportata nel prospetto successivo e sulla base delle informazioni al momento disponibili, non richiede l'adozione di ulteriori interventi correttivi con carattere d'urgenza. I possibili provvedimenti migliorativi e/o correttivi, frutto di nuove ed ulteriori valutazioni d'insieme, saranno ponderati ed eventualmente adottati solo in seguito al normale svolgimento dell'attività di monitoraggio e di controllo sulla gestione.

Accantonamento fondo crediti dubbia esigibilità (Consistenza)	Rendiconto **2020**
Tributi e perequazione	1.527.798,77
Trasferimenti correnti	0,00
Entrate extratributarie	67.888,65
Entrate in conto capitale	0,00
Riduzione di attività finanziarie	0,00
Totale	**1.595.687,42**

Accantonamento fondo crediti dubbia esigibilità (Consistenza)	Stanziamento **2021**
Tributi e perequazione	341.255,08
Trasferimenti correnti	0,00
Entrate extratributarie	13.027,20
Entrate in conto capitale	0,00
Riduzione di attività finanziarie	0,00
Totale	**354.282,28**

Denominazione	Tributi e perequazione
Contenuto e valutazioni	In considerazione dell'andamento peggiorativo delle riscossioni riscontrate, in particolare negli ultimi anni del quinquennio preso in esame e, tenuto conto dell'andamento delle riscossioni che si prospettano nei prossimi anni a causa della crisi post-coronavirus, si è ritenuto opportuno accantonare una somma pari a € 1.527.798,77 (somma minima pari ad € 782.711,49) con una percentuale di accantonamento pari al 84,45%.
Importo	341.255,08

Denominazione	Trasferimenti correnti
Contenuto e valutazioni	Non è stato accontanto alcun fondo
Importo	0,00

Denominazione	Entrate extratributarie
Contenuto e valutazioni	In considerazione dell'andamento peggiorativo delle riscossioni riscontrate, in particolare negli ultimi anni del quinquennio preso in esame e, tenuto conto dell'andamento delle riscossioni che si prospettano nei prossimi anni a causa della crisi post-coronavirus, si è deciso di accantonare una somma pari a € 67.888,65 (somma minima pari ad € 62.038,43) con una percentuale di accantonamento pari al 36,17%.
Importo	13.027,20

Denominazione	Entrate in conto capitale
Contenuto e valutazioni	Non è stato accontanto alcun fondo
Importo	0,00

Denominazione	Riduzione di attività finanziarie
Contenuto e valutazioni	Non è stato accontanto alcun fondo
Importo	0,00

5.8 Accantonamenti in fondi rischi

La tecnica del risparmio forzoso, ottenuta con l'inserimento in bilancio di poste non soggette ad impegno, produce una componente positiva nel calcolo del risultato del medesimo esercizio. Questo importo, qualificato come "*componente accantonata*", può essere destinato a formare alti tipi di fondi rischi destinati a coprire eventi la cui tempistica e dimensione non è sempre ben definita, come nel caso delle spese per cause legali, contenzioso e sentenze non ancora esecutive o all'indennità di fine mandato.
Per quanto riguarda il primo aspetto, in sede di Salvaguardia è stata fatta la ricognizione sul contenzioso legale tuttora in essere, quantificato l'onere presunto di chiusura per poi provvedere, ove la soluzione fosse stata ritenuta necessaria ed i fondi già accantonati non sufficienti, a stanziare in spesa ulteriori risorse non impegnabili. In casistiche come questa, la norma consente di accantonare il presunto fabbisogno di spesa in un unico esercizio o di ripartirlo in due o più annualità, e ciò al fine di attenuare l'iniziale impatto finanziario.
Relativamente alla seconda casistica, è stata valutata l'opportunità di creare un fondo rischi per fronteggiare eventuali spese per indennità di fine mandato, con possibile imputazione su uno o più esercizi del bilancio.
La situazione aggiornata in sede di Salvaguardia, come riportata nel prospetto e sulla base delle informazioni disponibili, non richiede l'adozione di altri interventi correttivi con carattere d'urgenza. I possibili provvedimenti migliorativi e/o correttivi, frutto di nuove ed ulteriori valutazioni d'insieme, saranno ponderati ed eventualmente adottati solo in seguito al normale svolgimento dell'attività di monitoraggio e di controllo sulla gestione.

Accantonamento in fondo rischi (Consistenza)	Rendiconto **2020**
Fondo rischi per spese legali	348.137,62
Fondo spese per indennità di fine mandato	7.027,95
Altro	0,00
Fondo copertura perdite Partecipate	20.000,00
Totale	**375.165,57**

Accantonamento in fondo rischi (Consistenza)	Stanziamento **2021**
Fondo rischi per spese legali	0,00
Fondo spese per indennità di fine mandato	0,00
Altro	0,00
Fondo copertura perdite Partecipate	10.000,00
Totale	**10.000,00**

Denominazione	Fondo rischi per spese legali
Contenuto e valutazioni	Tale importo importo è stato calcolato tenendo conto del grado di soccombenza di ciascuna delle cause pendenti
Importo	0,00

Denominazione	Fondo spese per indennità di fine mandato
Contenuto e valutazioni	Non è stato accontanto alcun fondo
Importo	0,00

Denominazione	Altro
Contenuto e valutazioni	Non è stato accontanto alcun fondo
Importo	0,00

Denominazione	Fondo copertura perdite Partecipate
Contenuto e valutazioni	Perdite comunicate dalla Partecipata AFI spa
Importo	10.000,00

5.9 Altre considerazioni sui fenomeni monitorati

Non ci sono considerazioni tecniche o valutazioni da segnalare su altri elementi inerenti gli aspetti finanziari o patrimoniali monitorati, in aggiunta o integrazione di quanto già riportato in questa sezione della Salvaguardia.

6 VALUTAZIONE E ANDAMENTO DELLE ENTRATE

6.1 Entrate e attendibilità delle previsioni aggiornate

Le previsioni aggiornate di bilancio, come risultano nella fase di preparazione dell'adempimento (stanziamenti attuali, proiezione della stima al 31/12 e stato di accertamento), sono state precedute da una rigorosa valutazione dei procedimenti contabili e dei flussi finanziari in atto. Sono state prese in considerazione le operazioni che si svolgeranno nel periodo di riferimento cercando di evitare che i criteri di valutazione e di stima potessero portare a sottovalutazioni e sopravalutazioni delle singole poste (attendibilità). L'attuale dimensionamento degli stanziamenti di entrata è stato sostenuto da un'analisi di tipo storico, da un riscontro sull'andamento delle pratiche di accertamento in carico gli uffici competenti oppure, in mancanza di dati sufficienti, da altri parametri obiettivi di riferimento, e ciò al fine di rendere il più possibile affidabile la verifica sugli equilibri sostanziali di bilancio (attendibilità).
La formulazione delle previsioni di bilancio aggiornate alla data attuale (Salvaguardia) si è concretizzata nel rispetto formale e sostanziale delle norme che disciplinano la redazione dei documenti contabili (correttezza).
I modelli di bilancio riportati in questo documento espongono i dati adottando una classificazione che ne agevola la consultazione mentre i valori numerici più importanti sono stati corredati da un'informativa supplementare, presente nelle tabelle e nei testi, che facilita la comprensione e l'intelligibilità (comprensibilità) d'insieme.
Nell'affrontare questi aspetti si è partiti dal presupposto che gli utilizzatori finali di queste informazioni siano già in possesso della normale diligenza richiesta per esaminare i dati contabili di bilancio e possiedano, allo stesso tempo, una ragionevole conoscenza sull'attività svolta dall'amministrazione *(rispetto del principio n.5 - Veridicità attendibilità, correttezza e comprensibilità)*.
Gli stanziamenti aggiornati di entrata sono stati valutati anche in base ai rispettivi andamenti storici, ai documenti in carico agli uffici che ne gestiscono il procedimento amministrativo, ed ai riflessi che su di essi assumono gli impegni pluriennali, per cui risultano coerenti con gli obiettivi programmati e sono compatibili con il mantenimento nel tempo degli equilibri di bilancio (rispetto del *principio n.8 - Congruità*).
Dopo questa premessa di carattere generale, il prospetto seguente mostra il riepilogo dell'entrata per titoli, a livello triennale, e in sintonia con quanto riportato nella prima parte del bilancio a suo tempo approvato.
Le note sviluppate nei successivi argomenti (tributi, trasferimenti correnti, entrate extratributarie, entrate in c/capitale, riduzione di attività finanziarie, accensione di prestiti e anticipazioni) andranno invece ad analizzare i criteri seguiti per quantificare gli stanziamenti aggiornati dei diversi tipi di entrata, per attribuire gli importi così ottenuti ai rispettivi esercizi di competenza e valutare, infine, il rispettivo grado di accertamento.

	Entrate competenza (Riepilogo titoli)	Stanziamenti **2021**	Stanziamenti **2022**	Stanziamenti **2023**
	FPV applicato in entrata (FPV/E)	1.146.965,29	244.363,60	0,00
	Avanzo applicato in entrata	233.789,03	0,00	0,00
	Parziale	1.380.754,32	244.363,60	0,00
1	Tributi e perequazione	5.862.109,51	5.982.109,51	5.982.109,51
2	Trasferimenti correnti	3.113.335,47	2.976.904,47	2.976.904,47
3	Entrate extratributarie	1.621.864,97	1.426.550,00	1.426.550,00
4	Entrate in conto capitale	33.005.246,15	46.659.891,82	32.230.312,92
5	Riduzione di attività finanziarie	0,00	0,00	0,00
6	Accensione di prestiti	0,00	0,00	0,00
7	Anticipazioni da tesoriere/cassiere	0,00	0,00	0,00
	Parziale (finanziamento impieghi)	44.983.310,42	57.289.819,40	42.615.876,90
9	Entrate C/terzi e partite di giro	1.870.000,00	1.870.000,00	1.870.000,00
	Totale	**46.853.310,42**	**59.159.819,40**	**44.485.876,90**

6.2 Tributi

Le risorse di questa natura comprendono le imposte, tasse e tributi similari (Tip.101/E), le compartecipazioni di tributi (Tip.104/E), i fondi perequativi delle amministrazioni centrali (Tip.301/E) o della regione e/o provincia autonoma (Tip.302/E).Per questo tipo di entrate, ma solo in casi particolari, la norma contabile consente di adottare dei criteri di registrazione, e quindi di previsione aggiornata, diversi dal principio generale che prescrive l'imputazione dell'obbligazione giuridicamente perfezionata all'esercizio in cui il credito diventerà realmente esigibile.
In particolare, ed entrando quindi nello specifico:

- *Tributi*. I ruoli ordinari sono stati stanziati nell'esercizio di formazione, fermo restando il possibile accantonamento al fondo crediti di dubbia esigibilità di una quota percentuale del gettito stimato; per quest'ultimo aspetto, si rinvia allo specifico argomento della Salvaguardia. Con riferimento ai ruoli emessi prima dell'entrata in vigore dei nuovi principi e nella sola ipotesi in cui l'ente abbia già iniziato a contabilizzare queste entrate per cassa (accertamento sull'incassato invece che per l'intero ammontare del ruolo) ci si può avvalere di una specifica deroga che consente di applicare il precedente criterio di cassa in luogo del nuovo, e questo, fino all'esaurimento delle poste pregresse;
- *Sanzioni ed interessi correlati ai ruoli coattivi*. Qualunque sia la data della loro effettiva emissione (pregressi o futuri), saranno accertate per cassa per cui la previsione del bilancio tiene conto di questa deroga al principio;
- *Tributi riscossi dallo stato o da altra amministrazione pubblica*. Saranno accertati nell'esercizio in cui l'ente pubblico erogatore avrà provveduto ad adottare, nel proprio bilancio, l'atto amministrativo di impegno della

corrispondente spesa. La previsione, di conseguenza, adotta lo stesso criterio e colloca l'entrata nell'esercizio in cui presumibilmente si verificherà questa condizione;
- *Tributi riscossi per autoliquidazione dei contribuenti*. Possono essere accertati, e quindi previsti nel documento contabile triennale, sulla base delle riscossioni che si stima saranno effettuate entro la chiusura del rendiconto oppure, in alternativa, sulla base dei presumibili accertamenti effettuati sul rispettivo esercizio di competenza e per un importo non superiore a quello che sarà comunicato dal competente dipartimento delle finanze, od altro organo centrale o periferico del governo.

Il prospetto mostra la composizione sintetica delle entrate tributarie del solo esercizio di competenza, gli stanziamenti aggiornati con i relativi accertamenti e l'indicazione dell'attuale grado di realizzo (percentuale di accertamento).

Tit.1/E Correnti tributaria, contributiva e perequativa	**Stanziamenti 2021**	**Accertamenti 2021**	**% Accertato**
101 Imposte, tasse e proventi assimilati	4.843.758,06	3.836.678,88	79,21%
104 Compartecipazioni di tributi	0,00	0,00	-
301 Fondi perequativi da Amministrazioni Centrali	1.018.351,45	832.894,40	81,79%
302 Fondi perequativi dalla Regione o Provincia autonoma	0,00	0,00	-
Totale	**5.862.109,51**	**4.669.573,28**	**79,66**

6.3 Trasferimenti correnti

Le previsioni aggiornate di bilancio, con poche eccezioni riportate di seguito ed in corrispondenza delle singole tipologie, sono state formulate applicando il principio della competenza potenziata che richiede, come regola generale, di imputare l'entrata nell'esercizio in cui l'obbligazione giuridica diventerà esigibile. Appartengono a questo genere di entrata i trasferimenti correnti da amministrazioni pubbliche (Tip.101/E), da famiglie (Tip.102/E), da imprese (Tip.103/E), da istituzioni sociali private al servizio delle famiglie (Tip.104/E) ed i trasferimenti dall'unione europea e dal resto del mondo (Tip.105/E).
In particolare, ed entrando quindi nello specifico:
- *Trasferimenti da PA, famiglie, imprese, istituzioni private*. Sono previsti, di norma, negli esercizi in cui si ritiene diventerà esigibile l'obbligazione giuridica posta a carico del soggetto concedente;
- *Trasferimenti UE*. Questo genere di entrata, suddivisa nella quota a carico dell'unione europea e in quella eventualmente co-finanziata a livello nazionale, sarà accertabile solo nel momento in cui la commissione europea dovesse decidere di approvare il corrispondente intervento. Con questa premessa, lo stanziamento sarà allocato negli esercizi interessati dagli interventi previsti dal corrispondente crono programma. L'eccezione è rappresentata dalla possibile erogazione di acconti rispetto all'effettiva progressione dei lavori, condizione questa che farebbe scattare l'obbligo di prevedere l'entrata, con il relativo accertamento, nell'esercizio di accredito dell'incasso anticipato.

Per quanto concerne, in particolare, i trasferimenti da altre pubbliche amministrazioni, l'esigibilità coincide con l'atto di impegno dell'amministrazione concedente. La previsione aggiornata di entrata, pertanto, colloca lo stanziamento nell'esercizio in cui si prevede sarà adottato il provvedimento di concessione, compatibilmente con la possibilità di reperire in tempo utile le informazioni necessarie alla corretta imputazione.
Il prospetto mostra la composizione sintetica dei trasferimenti correnti del solo esercizio di competenza, gli stanziamenti aggiornati con i relativi accertamenti e l'indicazione dell'attuale grado di realizzo (percentuale di accertamento).

Tit.2/E Trasferimenti correnti	**Stanziamenti** 2021	**Accertamenti** 2021	**% Accertato**
101 Da Amministrazioni pubbliche	3.093.335,47	713.197,69	23,06%
102 Da Famiglie	20.000,00	0,00	-
103 Da Imprese	0,00	0,00	-
104 Da Istituzioni Sociali Private	0,00	0,00	-
105 Dall'Unione Europea e dal Resto del Mondo	0,00	0,00	-
Totale	**3.113.335,47**	**713.197,69**	**22,91%**

6.4 Entrate extratributarie

Rientra in questo titolo la vendita di beni e servizi che derivano dalla gestione dei beni (Tip.100/E), i proventi dall'attività di controllo e repressione delle irregolarità o degli illeciti (Tip.200/E), gli interessi attivi (Tip.300/E), le altre entrate da redditi da capitale (Tip.400/E) ed i rimborsi e altre entrate correnti (Tip.500/E).
Le previsioni aggiornate di bilancio, con rare eccezioni riportate di seguito in corrispondenza delle singole tipologie, sono state formulate applicando il principio della competenza potenziata che richiede, come regola generale, di imputare l'entrata nell'esercizio in cui l'obbligazione giuridica diventerà esigibile.
In particolare, ed entrando quindi nello specifico:
- *Gestione dei servizi pubblici*. I proventi sono stati previsti nell'esercizio in cui servizio sarà effettivamente reso all'utenza, criterio seguito anche nel caso in cui la gestione sia affidata a terzi;
- *Interessi attivi*. Sono stati previsti nell'esercizio in cui l'obbligazione giuridica risulterà esigibile, applicando quindi il principio generale. L'accertamento degli interessi di mora, diversamente dal caso precedente, segue invece il criterio di cassa per cui le entrate di questa natura sono stanziabili solo nell'esercizio in cui si stima avverrà l'incasso;
- *Gestione dei beni*. Le risorse per locazioni o concessioni, che di solito garantiscono un gettito pressoché

costante negli anni, sono state di previste come entrate di parte corrente nell'esercizio in cui il credito diventerà esigibile, applicando quindi la regola generale. Anche le entrate da concessioni pluriennali, che non garantiscono accertamenti costanti negli esercizi e che costituiscono, pertanto, risorse di natura non ricorrente, sono state previste con il medesimo criterio e prevalentemente destinate, in virtù della loro natura, al finanziamento di investimenti.

Il prospetto mostra la composizione sintetica delle entrate extratributarie del solo esercizio di competenza, gli stanziamenti aggiornati con i relativi accertamenti e l'indicazione dell'attuale grado di realizzo (percentuale di accertamento).

Tit.3/E Entrate extratributarie	**Stanziamenti** 2021	**Accertamenti** 2021	**% Accertato**
100 Vendita di beni e servizi e proventi derivanti dalla gestione dei beni	1.351.014,97	220.264,48	16,30%
200 Proventi dall'attività di controllo e repressione irregolarità e illeciti	193.000,00	14.486,82	7,51%
300 Interessi attivi	17.850,00	2,38	0,01%
400 Altre entrate da redditi da capitale	10.000,00	0,00	-
500 Rimborsi e altre entrate correnti	50.000,00	5.923,93	11,85%
Totale	**1.621.864,97**	**240.677,61**	**14,84%**

6.5 Entrate in conto capitale

Le risorse di questo genere, salvo deroghe espressamente autorizzate dalla legge, sono destinate al finanziamento degli acquisti di beni o servizi durevoli (investimenti), rendendo così effettivo il vincolo di destinazione dell'entrata alla copertura di una spesa della stessa natura. Sono comprese in questo titolo i tributi in conto capitale (Tip.100/E), i contributi agli investimenti (Tip.200/E), i trasferimenti in conto capitale (Tip.300/E), le entrate da alienazione di beni materiali e immateriali (Tip.400/E), a cui va aggiunta la voce residuale delle altre entrate in conto capitale (Tip.500/E).

Le previsioni di bilancio aggiornate, con poche eccezioni riportate di seguito ed in corrispondenza delle singole tipologie, sono state formulate applicando il principio della competenza finanziaria potenziata che richiede, come regola generale, di imputare l'entrata nell'esercizio in cui l'obbligazione giuridica diventerà esigibile. Questo criterio è stato adottato per ciascun anno del triennio autorizzatorio. In particolare, ed entrando quindi nello specifico, le entrate aggiornate che derivano da:

- *Trasferimenti in conto capitale*. Sono state previste, di norma, negli esercizi in cui si ritiene diventerà esigibile l'obbligazione giuridica posta a carico del soggetto concedente (criterio generale). Nel caso di trasferimenti in conto capitale da altri enti pubblici, è richiesta la concordanza tra l'esercizio di impegno del concedente e l'esercizio di accertamento del ricevente, purché la relativa informazione sia messa a disposizione dell'ente ricevente in tempo utile;
- *Alienazioni immobiliari*. Il diritto al pagamento del corrispettivo, di importo pari al valore di alienazione del bene stabilito dal contratto di compravendita, si perfeziona nel momento del rogito con la conseguenza che la relativa entrata è stanziabile nell'esercizio in cui si prevede verrà a concretizzarsi questa condizione. L'eventuale presenza dei beni nel piano delle alienazioni e valorizzazioni immobiliari, unitamente alla possibile indicazione della modalità di pagamento del corrispettivo (immediata o rateizzata), sono elementi importanti che sono stati ripresi per consentire l'esatta attribuzione dell'entrata al rispettivo esercizio;
- *Alienazione di beni o servizi non immobiliari.* L'obbligazione giuridica attiva nasce con il trasferimento della proprietà del bene, con la conseguenza che l'entrata sarà accertata, e quindi prevista in bilancio, nell'esercizio in cui sorge il diritto per l'ente a riscuotere il corrispettivo, e questo, in base a quanto stabilito dal contratto di vendita;
- *Cessione diritti superficie.* La previsione relativa al canone conseguente all'avvenuta cessione del diritto di superficie, sorto in base al corrispondente rogito notarile, è stanziata negli esercizi in cui verrà a maturare il diritto alla riscossione del credito (obbligazione pecuniaria). Lo stesso criterio si applica sia agli atti di cessione già sottoscritti, e quindi accertati prima della stesura di questo bilancio, che a quelli futuri previsti nel periodo considerato dalla programmazione triennale;
- *Concessione di diritti patrimoniali.* Anche l'entrata prevista per la concessione di diritti su beni demaniali o patrimoniali, conseguenti all'avvenuta emanazione dei relativi atti amministrativi, è stanziata negli esercizi in cui verrà a maturare il diritto alla riscossione del relativo credito (principio generale). Lo stesso criterio è stato applicato sia nel caso di cessioni sottoscritte nel passato che nell'ipotesi di nuovi contratti di concessione, il cui perfezionamento sia previsto nel triennio entrante;
- *Permessi di costruire (oneri di urbanizzazione)*. In questo caso, i criteri applicati cambiano al variare della natura del cespite. L'entrata che ha origine dal rilascio del permesso, essendo di regola immediatamente esigibile, è stata prevista nell'esercizio in cui sarà materialmente rilasciata, ad eccezione delle eventuali rateizzazioni accordate. La seconda quota, collegata invece all'avvenuta ultimazione dell'opera, è imputabile nell'esercizio in cui sarà effettivamente riscossa (applicazione del principio di cassa, ammesso solo se espressamente previsto dalla norma, come in questo caso) per cui l'eventuale stanziamento, se previsto, è stato imputato applicando il medesimo criterio.

Il prospetto mostra la composizione sintetica delle entrate in conto capitale del solo esercizio di competenza, gli stanziamenti aggiornati con i relativi accertamenti e l'indicazione dell'attuale grado di realizzo (percentuale di accertamento).

Tit.4/E Entrate in conto capitale	Stanziamenti 2021	Accertamenti 2021	% Accertato
100 Tributi in conto capitale	620.000,00	109.887,08	17,72%
200 Contributi agli investimenti	32.285.246,15	2.833.405,74	8,78%
300 Trasferimenti in conto capitale	0,00	0,00	-
400 Entrate da alienazione di beni materiali e immateriali	100.000,00	1.870,73	1,87%
500 Altre entrate in conto capitale	0,00	0,00	-
Totale	**33.005.246,15**	**2.945.163,55**	**8,92%**

6.6 Riduzione di attività finanziarie

Il titolo include l'alienazione di attività finanziarie (Tip.100/E), la riscossione di crediti a breve (Tip.200/E), a medio e lungo termine (Tip. 300/E) oltre la voce residuale (Tip.400/E). Questi stanziamenti, ove previsti, sono imputati nell'esercizio in cui si prevede che l'obbligazione diventerà esigibile. In questo caso, pertanto, e senza la presenza di specifiche deroghe, si applica il principio generale della competenza potenziata.
Per quanto riguarda il contenuto delle operazioni da cui hanno poi origine le previsioni di entrata, movimenti che sono di norma associati ad analoghe operazioni presenti nel versante delle spese, si rimanda a quanto riportato nel corrispondente argomento delle uscite (acquisizione di attività finanziarie).
Il prospetto mostra la composizione sintetica delle entrate da riduzione di attività finanziarie del solo esercizio di competenza, gli stanziamenti aggiornati con i relativi accertamenti e l'indicazione dell'attuale grado di realizzo (percentuale di accertamento).

Tit.5/E Entrate da riduzione di attività finanziarie	Stanziamenti 2021	Accertamenti 2021	% Accertato
100 Alienazione di attività finanziarie	0,00	0,00	-
200 Riscossione di crediti a breve termine	0,00	0,00	-
300 Riscossione di crediti a medio-lungo termine	0,00	0,00	-
400 Altre entrate per riduzione di attività finanziarie	0,00	0,00	-
Totale	**0,00**	**0,00**	**-**

6.7 Accensione di prestiti

Queste previsioni, con poche eccezioni riportate di seguito e in corrispondenza delle varie tipologie, sono state formulate applicando il principio generale della competenza che richiede di imputare l'entrata nell'esercizio in cui l'obbligazione diventerà esigibile. Rientrano in questo ambito gli stanziamenti per l'emissione di obbligazioni (Tip.100/E), l'accensione di prestiti a breve (Tip.200/E), l'accensione di mutui e altri finanziamenti a medio e lungo (Tip.300/E) ed altre forme residuali (Tip.400/E). In particolare, ed entrando quindi nello specifico della questione contabile:

- *Assunzione di prestiti*. L'accensione di mutui passivi e le operazioni ad essa assimilate, se prevista nel bilancio triennale, è stata imputata negli esercizi in cui si ritiene che la somma oggetto del prestito diventerà effettivamente esigibile. Si tratta, pertanto, del momento in cui il soggetto finanziatore renderà materialmente disponibile il finanziamento in esecuzione a quanto previsto dal relativo contratto;
- *Contratti derivati*. La rilevazione dei movimenti, conseguenti all'eventuale stipula di contratti di questa natura, sarà effettuata rispettando il principio dell'integrità del bilancio per cui i flussi finanziari attivi o passivi, prodotti dall'andamento aleatorio insito nell'essenza stessa di questo contratto atipico, saranno contabilizzati in modo separato. I movimenti di segno positivo, ove presenti, sono pertanto previsti e riportati tra le entrate degli esercizi in cui il corrispondente credito (saldo finanziario attivo) si presume diventerà esigibile.

Il prospetto mostra la composizione sintetica delle entrate per accensione di prestiti del solo esercizio di competenza, gli stanziamenti aggiornati con i relativi accertamenti e l'indicazione dell'attuale grado di realizzo (percentuale di accertamento).

Tit.6/E Accensione di prestiti	Stanziamenti 2021	Accertamenti 2021	% Accertato
100 Emissione di titoli obbligazionari	0,00	0,00	-
200 Accensione prestiti a breve termine	0,00	0,00	-
300 Accensione mutui e altri finanziamenti a medio e lungo termine	0,00	0,00	-
400 Altre forme di indebitamento	0,00	0,00	-
Totale	**0,00**	**0,00**	**-**

6.8 Anticipazioni

Questo titolo comprende le sole anticipazioni da istituto tesoriere/cassiere (Tip.100/E). La previsione, ove presente nel corrispondente aggregato, indica la dimensione complessiva delle aperture di credito che potrebbero essere erogate dal tesoriere su specifica richiesta dell'ente, operazioni poi contabilizzate in bilancio. Si tratta di movimenti che non costituiscono, nella formulazione adottata per la contabilità finanziaria della pubblica amministrazione, un vero e proprio debito dell'ente, essendo destinati a fronteggiare temporanee esigenze di liquidità che saranno estinte entro la fine dell'anno. L'eventuale previsione di entrata, a cui si deve contrapporre altrettanto stanziamento in uscita (chiusura di anticipazioni), indica la stima dell'ammontare massimo dell'anticipazione che l'ente può legittimamente utilizzare in ciascuno degli esercizi. Il criterio di

previsione adottato, al pari di quello della successiva imputazione contabile, è quello a carattere generale che attribuisce lo stanziamento all'esercizio in cui l'obbligazione giuridica andrà a perfezionarsi, diventando così effettivamente esigibile.
Il prospetto mostra la composizione sintetica delle entrate per anticipazioni del solo esercizio di competenza, gli stanziamenti aggiornati con i relativi accertamenti e l'indicazione dell'attuale grado di realizzo (percentuale di accertamento).

Tit.7/E Anticipazioni da istituto tesoriere/cassiere	**Stanziamenti** 2021	**Accertamenti** 2021	**% Accertato**
100 Anticipazioni tesoriere/cassiere	0,00	0,00	-
Totale	**0,00**	**0,00**	**-**

6.9 Altre considerazioni sulle entrate

Non ci sono considerazioni tecniche o valutazioni particolari da segnalare su altri elementi inerenti la valutazione e l'andamento delle entrate, in aggiunta o ad integrazione di quanto già riportato in questa sezione della Salvaguardia degli equilibri.

7 VALUTAZIONE E ANDAMENTO DELLE USCITE

7.1 Uscite e sostenibilità delle previsioni aggiornate

Le previsioni aggiornate delle uscite, come risultano nella fase di preparazione dell'adempimento (stanziamenti attuali, proiezione della stima al 31/12 e stato di accertamento), sono la conseguenza di una valutazione sui procedimenti contabili e sui flussi finanziari in atto. Sono state prese in considerazione solo le operazioni che si svolgeranno nel periodo di riferimento ed evitando, nel contempo, sottovalutazioni e sopravalutazioni delle singole poste di spesa (attendibilità).
Le stime aggiornate sulle uscite sono state precedute da un'analisi di tipo storico, da un riscontro sull'andamento delle pratiche di impegno in carico agli uffici competenti oppure, in mancanza di dati sufficienti, da altri parametri obiettivi di riferimento, e questo al fine di rendere il più possibile affidabile la verifica sugli equilibri sostanziali (attendibilità).
Le previsioni aggiornate alla data attuale (Salvaguardia) sono state formulate nel rispetto delle norme che disciplinano la redazione dei modelli contabili (correttezza), mentre i documenti riportano i dati con una classificazione che ne agevola la consultazione. I valori numerici più importanti, infine, sono stati corredati da un'informativa supplementare, presente nelle tabelle e nei testi, che ne facilita la comprensione e l'intelligibilità (comprensibilità).
Anche in questo caso, si è partiti dal presupposto che gli utilizzatori di queste informazioni siano già in possesso della normale diligenza richiesta per esaminare i dati contabili di bilancio e posseggano, inoltre, una ragionevole conoscenza dell'attività svolta dall'amministrazione pubblica (*rispetto del principio n.5 - Veridicità attendibilità, correttezza e comprensibilità*).
Gli importi sono stati previsti con un adeguato grado di precisione pur preventivando, durante la gestione futura successiva all'operazione di Salvaguardia, il ricorso a possibili adattamenti.
Dal punto di vista prettamente contabile, l'esigenza di adattare progressivamente le previsioni alla mutevole realtà ha trovato riscontro nell'avvenuta adozione di uno strumento ordinario, come il fondo di riserva, che garantisce la disponibilità di un certo ammontare di risorse utilizzabili per fronteggiare le spese prodotte da eventi imprevedibili o straordinari (*rispetto del principio n.7 - Flessibilità*).
Le previsioni aggiornate, con le spiegazioni di metodo e contenuto riportate nei punti che seguono, sono state valutate anche in base agli andamenti storici, ai documenti in carico agli uffici che ne gestiscono il procedimento amministrativo ed ai riflessi che su di essi assumono gli impegni pluriennali, per cui risultano coerenti con gli obiettivi programmati e sono compatibili con il mantenimento degli equilibri di bilancio (*rispetto del principio n.8 - Congruità*).
Il prospetto mostra il riepilogo della spesa triennale per titoli, in sintonia con quanto riportato nella prima parte del bilancio a suo tempo approvato. Le note descrittive associate a ciascun argomento, come sviluppate di seguito, andranno invece ad analizzare i criteri seguiti per quantificare gli stanziamenti aggiornati dei diversi tipi di spesa, per attribuire gli importi ai rispettivi esercizi e per valutare, infine, il rispettivo grado di impegno.

	Uscite competenza (Riepilogo titoli)	Stanziamenti **2021**	Stanziamenti **2022**	Stanziamenti **2023**
	Disavanzo applicato in uscita	0,00	0,00	0,00
	Parziale	0,00	0,00	0,00
1	Correnti (compreso FPV/U)	10.435.539,45	10.003.213,98	9.997.213,98
2	In conto capitale (compreso FPV/U)	34.302.770,97	47.024.605,42	32.350.662,92
3	Incremento attività finanziarie	0,00	0,00	0,00
4	Rimborso di prestiti	245.000,00	262.000,00	268.000,00
5	Chiusura anticipazioni da tesoriere/cassiere	0,00	0,00	0,00
	Parziale (impieghi)	44.983.310,42	57.289.819,40	42.615.876,90
7	Spese conto terzi e partite di giro	1.870.000,00	1.870.000,00	1.870.000,00
	Totale	**46.853.310,42**	**59.159.819,40**	**44.485.876,90**

7.2 Spese correnti

Le uscite di questa natura comprendono i redditi da lavoro dipendente (Macro.101/U), le imposte e tasse (Macro.102/U), l'acquisto di beni e servizi (Macro.103/U), i trasferimenti correnti (Macro.104/U), gli interessi passivi (Macro.107/U), le spese per redditi da capitale (Macro.108/U), i rimborsi e le poste correttive delle entrate (Macro.109/U) a cui vanno aggiunte, come voce residuale, le altre spese correnti (Macro.110/U). In taluni casi, la norma contabile consente di adottare dei criteri di registrazione, e quindi di previsione aggiornata, diversi dal principio generale che prescrive l'imputazione dell'obbligazione giuridicamente perfezionata nell'esercizio in cui l'uscita diventerà esigibile. In particolare, ed entrando quindi nello specifico:

- *Trattamenti fissi e continuativi (personale).* Questa previsione, legata a voci con una dinamica salariale predefinita dalla legge o dalla contrattazione collettiva nazionale, è stata stanziata nell'esercizio in cui è prevista la relativa liquidazione e questo, anche nel caso di personale comandato eventualmente pagato dall'ente che beneficia della prestazione. In quest'ultima circostanza, il relativo rimborso è previsto nella corrispondente voce di entrata;
- *Rinnovi contrattuali (personale)*. La stima del possibile maggior esborso, compresi gli oneri riflessi a carico dell'ente e quelli che derivano dagli eventuali effetti retroattivi, è imputabile all'esercizio di sottoscrizione del contratto collettivo, salvo che quest'ultimo non preveda il differimento nel tempo degli effetti economici;
- *Trattamento accessorio e premiante (personale).* Questi importi, se dovuti, sono stanziati nell'esercizio in cui diventeranno effettivamente esigibili dagli aventi diritto, anche se si riferiscono a prestazioni di lavoro

riconducibili ad esercizi precedenti;
- *Fondo sviluppo risorse umane e produttività (personale)*. È stanziato nell'esercizio a cui la costituzione del fondo si riferisce. In caso di mancata costituzione, e quindi in assenza di impegno della spesa nel medesimo esercizio, le corrispondenti economie confluiranno nel risultato di amministrazione a destinazione vincolata, ma solo nei limiti della parte del fondo obbligatoriamente prevista dalla contrattazione nazionale collettiva;
- *Acquisti con fornitura intrannuale (beni e servizi)*. Questo tipo di fornitura, se destinata a soddisfare un fabbisogno di parte corrente, fa nascere un'obbligazione passiva il cui valore è stato attribuito all'esercizio in cui si prevede sarà adempiuta completamente la prestazione;
- *Acquisti con fornitura ultrannuale (beni e servizi)*. Le uscite di questa natura, come nel caso di contratti d'affitto o di somministrazione periodica di durata ultrannuale, sono attribuite, pro quota, agli esercizi in cui andrà a maturare la rata di affitto o sarà evasa la parte di fornitura di competenza di quello specifico anno;
- *Aggi sui ruoli (beni e serv*izi). È prevista nello stesso esercizio in cui le corrispondenti entrate saranno accertate,e per un importo pari a quello contemplato dalla convenzione stipulata con il concessionario;
- *Gettoni di presenza (beni e serv*izi). Sono attribuiti all'esercizio in cui la prestazione è resa, e questo, anche nel caso in cui le spese siano eventualmente liquidate e pagate nell'anno immediatamente successivo;
- *Utilizzo beni di terzi (beni e servizi).* Le spese relativa al possibile utilizzo di beni di terzi, come ad esempio le locazioni e gli affitti passivi, è prevista a carico degli esercizi in cui l'obbligazione giuridica passiva viene a scadere, con il diritto del proprietario a percepire il corrispettivo pattuito;
- *Contributi in conto gestione (trasferimenti correnti).* Sono stanziati nell'esercizio in cui si prevede sarà adottato l'atto amministrativo di concessione oppure, più in generale, nell'anno in cui il diritto ad ottenere l'importo si andrà a perfezionare. Infatti, se è previsto che l'atto di concessione debba indicare espressamente le modalità, i tempi e le scadenze dell'erogazione, la previsione di spesa ne prende atto e si adegua a tale prospettiva, attribuendo così l'importo agli esercizi in cui l'obbligazione verrà effettivamente a scadere;
- Contributi in conto interessi *(trasferimenti correnti).* Sono di competenza degli esercizi in cui verranno a scadere le singole obbligazioni poste a carico di questo ente (concedente), che si uniforma, così facendo, al contenuto del piano di ammortamento del prestito assunto dall'ente beneficiario del contributo;
- Contributi correnti a carattere pluriennale *(trasferimenti correnti).* Se previsti in bilancio, seguono i criteri di attribuzione esposti per i contributi in conto interesse;
- *Oneri finanziari su mutui e prestiti (interessi passivi)*. Sono stati previsti e imputati negli esercizi in cui andrà a scadere ciascuna obbligazione giuridica passiva. Dal punto di vista economico, si tratta della remunerazione sul capitale a prestito che sarà liquidato all'istituto concedente sulla base del piano di ammortamento;
- *Conferimento di incarichi a legali (beni e servizi)*. Questo genere di spese legali, la cui esigibilità non è determinabile a priori, sono provvisoriamente imputare all'esercizio in cui il contratto di prestazione d'opera intellettuale è firmato ed in deroga, quindi, al principio della competenza potenziata. Si tratta di un approccio adottato per garantire l'iniziale copertura e poi effettuare, in sede di riaccertamento dei residui passivi a rendiconto, la re-imputazione della spesa ad un altro esercizio. Quest'ultima operazione, comporterà il ricorso alla tecnica del *fondo pluriennale vincolato* che consente di reimputare l'impegno ad un altro esercizio, purché la relativa spesa sia stata interamente finanziata nell'esercizio in cui sorge l'originaria obbligazione;
- *Sentenze in itinere (beni e servizi)*. La presenza di cause legali in cui sussistono fondate preoccupazioni circa l'esito non favorevole del contenzioso è un elemento che può incidere sulla solidità e sulla sostenibilità nel tempo degli equilibri di bilancio, e questo, anche in presenza di sentenze non definitive. Esiste, pertanto, un'obbligazione passiva che è condizionata al verificarsi di un evento successivo (l'esito del giudizio o del ricorso) ma che va subito fronteggiata. In presenza di situazioni come quella delineata è stata valutata dall'ente la possibilità di accantonare l'onere stimato in un apposito fondo rischi, la cui modalità di gestione contabile è già descritta in altro specifico argomento, a cui pertanto si rinvia.

Il prospetto mostra la composizione sintetica delle uscite correnti del solo esercizio di competenza, gli stanziamenti aggiornati con i relativi impegni assunti e l'indicazione dell'attuale grado di realizzo (percentuale di impegno).

Tit.1/U (Correnti)		**Stanziamenti** 2021	**Impegni** 2021	**% Impegnato**
101	Redditi da lavoro dipendente		671.474,95	
102	Imposte e tasse a carico dell'ente		65.153,95	
103	Acquisto di beni e servizi		2.129.005,51	
104	Trasferimenti correnti		311.165,50	
105	Trasferimenti di tributi		0,00	
106	Fondi perequativi		0,00	
107	Interessi passivi		0,00	
108	Altre spese per redditi da capitale		0,00	
109	Rimborsi e poste correttive delle entrate		11.441,25	
110	Altre spese correnti		129.345,36	
	Totale (+)	10.435.539,45	3.317.586,52	
	FPV stanziato a bilancio corrente (FPV/U) (-)	0,00	-	
	Totale (al netto FPV/U)	10.435.539,45	3.317.586,52	31,79%

7.3 Spese in conto capitale

Gli interventi per l'acquisto o la realizzazione di beni e servizi durevoli, nella previsione aggiornata, sono stati allocati negli anni in cui andranno a scadere le singole obbligazioni derivanti dalla rispettiva convenzione o contratto. Per gli interventi che non richiedono la stima dei tempi di realizzo (cronoprogramma), l'imputazione è

stata effettuata secondo il principio generale, in corrispondenza della prevista esigibilità della spesa.
Rientrano in questo contesto le spese in conto capitale a carico dell'ente (Macro.201/U), gli investimenti fissi lordi (Macro.202/U), i contributi agli investimenti (Macro.203/U), i trasferimenti in conto capitale (Macro.204/U) ed a cui si aggiunge la voce residuale delle altre spese in conto capitale (Macro.205/U).
Con riguardo alle problematiche considerate durante l'aggiornamento del bilancio, si evidenzia quanto segue:

- *Finanziamento dell'opera*. La copertura delle spese d'investimento deve sussistere fin dall'inizio e per l'intero importo della spesa, e questo, anche in presenza si una situazione che preveda l'assunzione degli impegni su più esercizi, secondo il criterio della competenza potenziata. L'eventuale presenza in bilancio di stanziamenti in conto capitale, pertanto, non autorizza di per sé l'assegnazione dei lavori che avverrà solo dopo l'avvenuto e completo accertamento della corrispondente entrata. Per maggiori dettagli su questo aspetto si rinvia allo specifico argomento della Salvaguardia dedicato alle modalità e al finanziamento degli investimenti;
- *Adeguamento del crono programma.* L'intervento può essere realizzato nei tempi previsti oppure subire variazioni in corso d'opera dovute al verificarsi di situazioni non previste o preventivabili. Premesso ciò, se durante la gestione dovesse emergere uno scostamento tra la data presunta e quella di effettivo di avanzamento dei lavori, tale da comportare lo slittamento della previsione in un diverso esercizio, il necessario riallineamento contabile formerà oggetto di specifico provvedimento. L'adeguamento delle previsioni con l'andamento effettivo sarà effettuato con una variazione di bilancio che ricollocherà sia le previsioni di spesa che gli impegni eventualmente già assunti, con l'interessamento del fondo pluriennale;
- *Trasferimenti in conto capitale a favore di terzi*. La concessione di contributi di parte investimento, pur essendo collocata tra le spese in conto capitale, non appartiene a questo comparto. Si tratta, infatti, della prevista erogazione di fondi a beneficio di altri soggetti che assume, nell'ottica economica, la natura di un disinvestimento. Anche per questo motivo, queste voci sono collocate negli equilibri di bilancio tra quelle assimilate alle uscite di parte corrente. Gli eventuali stanziamenti di questa natura sono pertanto soggetti agli stessi principi di competenza adottati per i trasferimenti correnti, già analizzati nell'omonimo argomento.

Il prospetto mostra la composizione sintetica delle uscite in conto capitale della competenza, gli stanziamenti aggiornati con i relativi impegni assunti e l'indicazione dell'attuale grado di realizzo (percentuale di impegno).

Tit.2/U (In conto capitale)		**Stanziamenti** 2021	**Impegni** 2021	**% Impegnato**
201 Tributi in conto capitale a carico dell'ente			0,00	
202 Investimenti fissi lordi e acquisto di terreni			3.433.827,58	
203 Contributi agli investimenti			0,00	
204 Altri trasferimenti in conto capitale			0,00	
205 Altre spese in conto capitale			13.415,50	
	Totale (+)	34.302.770,97	3.447.243,08	
FPV stanziato a bilancio investimenti (FPV/U)	(-)	244.363,60	-	
	Totale	34.058.407,37	3.447.243,08	10,12%

7.4 Incremento di attività finanziarie

Sono comprese nell'aggregato le operazioni riconducibili ad acquisizioni di attività finanziarie (Macro.301/U), concessione crediti a breve termine (Macro.302/U), a medio e lungo termine (Macro.303/U), con l'aggiunta della voce residuale relativa alle altre spese per incremento di attività finanziarie (Macro.304/U).
Gli stanziamenti aggiornati sono stati previsti nell'esercizio in cui viene a scadere l'obbligazione, rispettando la regola che considera, come discriminante, l'esigibilità del credito nell'esercizio in cui la spesa sarà imputata. In particolare, le concessioni di crediti sono costituite da operazioni di diverso contenuto ma che hanno in comune lo scopo di fornire dei mezzi finanziari a terzi, di natura non definitiva, che il percipiente è obbligato a restituire. Questa caratteristica differenza la concessione di credito dal contributo in C/capitale, che invece è definitivo.
Nello specifico, ed entrando così nel merito degli stanziamenti aggiornati per incremento di attività finanziarie:

- *Anticipazione di liquidità*. Si verifica quando l'ente, in alternativa alla concessione di un vero e proprio finanziamento, decide di erogare a terzi un anticipo di cassa di natura transitoria. I naturali beneficiari di questa operazione possono essere gli enti ed organismi strumentali e le società controllate o partecipate. Per questo tipo di operazione, di norma, il rientro del capitale anticipato si verifica in tempi ragionevolmente rapidi, per lo più nello stesso esercizio del flusso monetario in uscita. In quest'ultimo caso, all'uscita corrisponderà analoga previsione di entrata (riscossione di crediti) collocata nel medesimo esercizio;
- *Concessione di finanziamento*. Questo tipo di operazione, a differenza dal precedente, è assimilabile ad un formale finanziamento concesso a titolo oneroso. L'elemento determinante che qualifica l'intervento dell'ente è l'attività esercitata del soggetto che ne viene poi a beneficiare, ritenuta meritevole di intervento finanziario. È il caso, ad esempio, del possibile finanziamento di un fondo di rotazione pluriennale, e di solito associato ad uno specifico piano temporale di rientro del credito concesso.

Le operazioni appena descritte, ove previste nel triennio, sono state stanziate nell'esercizio in cui si presume sarà adottato l'atto amministrativo di concessione, purché l'iter procedurale abbia termine nello stesso anno. In caso contrario, e cioè quando il diritto di credito del futuro percipiente si colloca in un orizzonte temporale diverso da quello di adozione dell'atto, lo stanziamento di spesa è riportato negli esercizi in cui l'obbligazione passiva, a carico di questa amministrazione, verrà a maturare.
Il prospetto mostra la composizione sintetica delle uscite per incremento di attività finanziarie di competenza, gli stanziamenti aggiornati con i relativi impegni e l'attuale grado di realizzo (percentuale di impegno).

Tit.3/U (Incremento attività finanziarie)	Stanziamenti 2021	Impegni 2021	% Impegnato
301 Spese per acquisizione di attività finanziarie		0,00	
302 Concessione crediti di breve termine		0,00	
303 Concessione crediti di medio-lungo termine		0,00	
304 Altre spese per incremento di attività finanziarie		0,00	
Totale	0,00	0,00	-

7.5 Rimborso di prestiti

Gli stanziamenti aggiornati destinati alla restituzione dei prestiti sono stati allocati nell'esercizio in cui verrà a scadere l'obbligazione giuridica e che corrisponde, in termini monetari, alla rata di ammortamento annuale.
Appartengono a questa classificazione il rimborso dei titoli obbligazionari (Macro.401/U), dei prestiti a breve termine (Macro.402/U), dei mutui e altri finanziamenti a medio e lungo termine (Macro.403/U) oltre al raggruppamento residuale del rimborso di altre forme di indebitamento (Macro.404/U).
Nello specifico, ed entrando così nel merito degli stanziamenti aggiornati di bilancio, si sottolinea che:
- *Quota capitale.* Si tratta della restituzione dell'importo originariamente concesso secondo la progressione indicata dal piano di ammortamento. L'imputazione della spesa, senza alcuna eccezione, è stata effettuata nel rispetto del principio generale di competenza ed è collocata tra i rimborsi di prestiti;
- *Quota interessi.* È l'importo che è pagato all'istituto concedente, insieme alla restituzione della parte capitale, a titolo di controprestazione economica per l'avvenuta messa a disposizione della somma mutuata. La quota interessi, pur essendo imputata in bilancio con gli stessi criteri della quota capitale, è collocata, diversamente da quest'ultima, tra le spese correnti (Macro.107/U).

Il prospetto mostra la composizione delle uscite per rimborso prestiti della competenza, gli stanziamenti aggiornati con i relativi impegni assunti e l'indicazione dell'attuale grado di realizzo (percentuale di impegno).

Tit.4/U Rimborso di prestiti	Stanziamenti 2021	Impegni 2021	% Impegnato
401 Rimborso di titoli obbligazionari		0,00	
402 Rimborso prestiti a breve termine		0,00	
403 Rimborso mutui e altri finanziamenti a medio lungo termine		0,00	
404 Rimborso di altre forme di indebitamento		0,00	
405 Fondi per rimborso prestiti		0,00	
Totale	245.000,00	0,00	-

7.6 Chiusura delle anticipazioni

Sono associate a questa casistica le operazioni di restituzione delle anticipazioni ricevute dal tesoriere/cassiere (macro aggregato 501/U) che si contrappongono all'analoga voce, presente tra le entrate del medesimo esercizio, destinata a comprendere l'acquisizione di anticipazioni da istituto tesoriere/cassiere (tipologia 100/E).
L'eventuale somma prevista in bilancio indica la dimensione complessiva delle aperture di credito che potrebbero essere richieste al tesoriere (entrate) per poi essere restituite, solo in un secondo tempo, dopo l'avvenuta registrazione contabile dell'operazione nel versante delle spese. Si tratta di movimenti che nella formulazione adottata per la contabilità finanziaria non costituiscono un vero e proprio debito, essendo sorti per far fronte a temporanee esigenze di liquidità che dovranno essere chiuse entro la fine dello stesso esercizio.
Anche in questo caso, non essendo prevista alcuna deroga al principio di riferimento, vale la regola generale che impone di prevedere la possibile spesa nell'esercizio in cui l'impegno diventerà effettivamente esigibile.
Il prospetto mostra la composizione sintetica delle uscite per anticipazioni, gli stanziamenti aggiornati con i relativi impegni già assunti e l'indicazione dell'attuale grado di realizzo (percentuale di impegno).

Tit.5/U Chiusura anticipazioni da tesoriere/cassiere	Stanziamenti 2021	Impegni 2021	% Impegnato
Chiusura anticipazioni da tesoriere/cassiere		0,00	
Totale	0,00	0,00	-

7.7 Altre considerazioni sulle uscite

Non ci sono considerazioni particolari da segnalare su altri elementi inerenti la valutazione e l'andamento delle uscite, in aggiunta o ad integrazione di quanto già riportato in questa sezione della Salvaguardia degli equilibri.

8 FENOMENI CHE NECESSITANO DI PARTICOLARI CAUTELE

8.1 Valutazione prudente di fenomeni ad impatto differito

Il bilancio era stato a suo tempo predisposto, e poi monitorato ed eventualmente aggiornato, in modo da iscrivere e conservare tra le entrate le componenti positive che ragionevolmente si renderanno disponibili nel periodo amministrativo considerato. Con lo stesso procedimento, le componenti negative erano state invece limitate alle sole voci che avrebbero comportato l'assunzione di impegni di spesa realmente sostenibili, in quanto finanziati dalle risorse previste. Come conseguenza di questa impostazione, mantenuta anche in sede di eventuale variazione di bilancio, l'importo dei singoli stanziamenti è tutt'ora dimensionato in modo da evitare la sottostima delle entrate come delle uscite (rispetto del *principio n.9 - Prudenza*).
L'approccio prudente alla politica di bilancio ha quindi creato le condizioni affinché i successivi atti di gestione possano poggiare su basi finanziarie solide. Questa affermazione è sicuramente valida per gli eventi che presentano caratteristiche di normalità e semplicità operativa; situazioni, quindi, prive di rischio significativo.
Ma nel medesimo intervallo di tempo si possono anche manifestare fenomeni che non offrono lo stesso grado di prevedibilità e facilità di intervento, aspetti su cui è opportuno concentrare le dovute attenzioni anche nella verifica infrannuale.
Nel predisporre l'operazione di Salvaguardia, ad esempio, è stata posta particolare attenzione nel valutare l'impatto di alcuni particolari fenomeni, come la consistenza e le possibili implicazioni prodotte dallo stato di avanzamento e dalla modalità di finanziamento degli investimenti, dalla situazione della gestione residui, oltre alla presenza di situazioni in corso di definizione che possono portare alla formazione debiti fuori bilancio. Si tratta di fatti e circostanze che devono essere oggetto di particolari cautele e, come tali, affrontate in modo separato nei successivi punti.

8.2 Modalità di finanziamento del bilancio investimenti

Le *fonti* a cui l'ente può accedere per reperire beni o servizi di natura durevole sono le entrate correnti destinate per legge a tale scopo, l'eccedenza corrente di bilancio (risparmio), l'alienazione di beni e diritti patrimoniali, i proventi dei permessi di costruire (oneri di urbanizzazione), i trasferimenti in conto capitale, le accensioni di prestiti e l'avanzo di amministrazione (eccedenza di esercizi pregressi). L'eventuale fondo pluriennale vincolato applicato (FPV/E), pur essendo collocato tra le entrate, è solo la riproposizione in bilancio, per esigenze di quadratura contabile dovute all'adozione del criterio di competenza finanziaria potenziata, di entrate in prevalenza a specifica destinazione che sono già state contabilizzate ed accertate in esercizi precedenti.
Il FPV stanziato in entrata, in definitiva, può essere paragonato al finanziamento delle spese di bilancio ottenuto applicando in entrata con la parte vincolata dell'avanzo di amministrazione: sono due modalità che hanno origine diversa ma simile natura contabile. Si tratta, per la quasi totalità, di entrate con vincolo di "specifica destinazione". Questo significa che la decisione di finanziare un investimento con fonti di questa natura può essere modificata, anche in presenza di future economie di spesa, solo con l'adozione di particolari procedimenti contabili, sempre adeguatamente motivati.
Per quanto riguarda le spese in conto capitale, gli effetti indotti dall'*espansione degli investimenti* sono per taluni versi sicuramente positivi, come il beneficio immediato prodotto sull'economia locale (maggiore disponibilità di lavoro) e sulla qualità dei servizi resi (disponibilità di infrastrutture migliori) ma ci possono essere anche conseguenze negative, come l'impatto che può derivare dal rimborso del prestito (quota capitale e interessi) in presenza di un opera finanziata con il ricorso al credito oneroso di terzi.
Per quanto riguarda invece gli *aspetti prettamente contabili* relativi allo stato di attivazione e alla modalità di finanziamento degli investimenti, in sede di Salvaguardia si sottolinea quanto segue:

- *Grado di copertura.* Ciascuna spesa è tutt'ora associata alla corrispondente fonte di entrata. Si da atto, inoltre, che la successiva attivazione dell'opera, con l'assegnazione delle prestazioni di natura tecnica o intellettuale, ha luogo solo dopo il completo reperimento del finanziamento previsto. L'intervento, infatti, deve essere coperto da opportune risorse fin dall'inizio, e questo, a prescindere dallo sviluppo temporale dei lavori (crono programma) e dai tempi di assunzione dei relativi impegni;
- *Criterio d'imputazione.* Il finanziamento effettivo di ciascun investimento può derivare sia da poste accertate e interamente imputate nello stesso esercizio che da entrate accertate nell'esercizio ma imputate in esercizi successivi. Ciò premesso, costituiscono idonea copertura finanziaria, nel primo caso, le risorse accertate e imputate nello stesso esercizio, compreso l'avanzo di amministrazione deliberato a rendiconto e poi applicato a bilancio, mentre nel secondo, le entrate accertate nello stesso esercizio ma imputate negli anni successivi, purché l'esigibilità dell'incasso dipenda dalla semplice manifestazione unilaterale dell'ente o da quella conclamata degli enti pubblici concedenti;
- *Finanziamento con avanzo effettivo.* Il risultato positivo accertato con l'approvazione del rendiconto è destinabile al finanziamento di investimenti solo se non sussiste l'esigenza di coprire altre spese con un grado di priorità più elevato, come il finanziamento dei debiti fuori bilancio, il riequilibrio della gestione corrente, il fabbisogno per l'accantonamento di passività potenziali (fondo crediti di dubbia esigibilità) o l'estinzione anticipata di prestiti;
- *Permessi a costruire.* L'eventuale copertura della spesa con gli introiti di questa natura (oneri urbanizzazione) è effettuato con i soli crediti accertati e imputati nel medesimo esercizio, come previsto dal corrispondente principio contabile applicato.

Il successivo prospetto mostra lo stato di finanziamento complessivo degli investimenti mettendo in evidenza l'avvenuta o meno attivazione della rispettiva fonte di finanziamento, parziale o totale. La situazione, come riportata nel prospetto ed avendo soprattutto riguardo al possibile ricorso all'indebitamento, anche non assistito da eventuali contributi in conto interessi, non richiede particolari interventi correttivi in sede di Salvaguardia degli equilibri. I possibili provvedimenti migliorativi e/o correttivi, frutto di nuove ed ulteriori valutazioni d'insieme,

saranno ponderati ed eventualmente adottati solo in seguito al normale svolgimento dell'attività di monitoraggio e controllo sulla gestione.

Modalità di finanziamento del bilancio investimenti nel suo complesso		Finanziamenti 2021	
		Previsto	Accertato
Entrate in conto capitale (Tit.4/E)	(+)	33.005.246,15	2.945.163,55
Contributi investimenti per rimborso prestiti da P.A.		0,00	0,00
Altre entrate in C/capitale per spese correnti		100.000,00	100.000,00
Entrate in conto capitale che finanziano spese correnti	(-)	100.000,00	100.000,00
Risorse ordinarie		**32.905.246,15**	**2.845.163,55**
FPV per spese in C/capitale (FPV/E)	(+)	1.127.174,82	1.127.174,82
Avanzo applicato a bilancio investimenti	(+)	50.000,00	50.000,00
Entrate correnti che finanziano investimenti	(+)	220.350,00	220.350,00
Entrate da riduzione di attività finanziarie (Tit.5/E)	(+)	0,00	0,00
Riscossione crediti a breve		0,00	0,00
Riscossione crediti a medio-lungo		0,00	0,00
Altre entrate da riduzione attività finanziarie		0,00	0,00
Entrate per rid. att. finanziarie assimilabili a movimenti di fondi	(-)	0,00	0,00
Entrate per accensione di prestiti (Tit.6/E)	(+)	0,00	0,00
Accensione prestiti per estinzione anticipata mutui		0,00	0,00
Altre accensione prestiti per spese correnti		0,00	0,00
Accensioni di prestiti che finanziano spese correnti	(-)	0,00	0,00
Risorse straordinarie		**1.397.524,82**	**1.397.524,82**
Totale		34.302.770,97	4.242.688,37

8.3 Principali investimenti previsti e/o finanziati nell'esercizio

La concreta attivazione di un investimento, con la relativa assegnazione del progetto o il successivo inizio effettivo dei lavori, può avvenire solo in seguito all'avvenuto perfezionamento del relativo finanziamento. Premesso ciò, il prospetto che segue elenca i principali investimenti attivati nell'intervallo di tempo considerato ed omette gli interventi di minore, secondaria o trascurabile importanza. Il riscontro sull'impatto economico dell'intervento in conto capitale, infatti, va concentrato sui fenomeni che hanno una qualche rilevanza significativa sugli equilibri complessivi di bilancio. Questi ultimi, possono essere considerati in modo statico (situazione attuale) oppure visti anche in un'ottica dinamica di più ampio periodo (prospettiva di medio termine).
La situazione, come riportata nel prospetto e sulla base delle informazioni al momento disponibili, non richiede alcun intervento correttivo con carattere d'urgenza diverso dalle normali operazioni di Salvaguardia degli equilibri di bilancio disposte con il presente provvedimento. I possibili provvedimenti migliorativi e/o correttivi, frutto di nuove ed ulteriori valutazioni d'insieme, saranno ponderati ed eventualmente adottati solo in seguito al normale svolgimento dell'attività di monitoraggio e controllo sulla gestione.

Elenco dei principali investimenti previsti e/o finanziati	Investimenti **2021**
Parcheggio località Campo Sportivo e collegamento	100.000,00
Riqualificazione piazza Incoronazione e piazza Umb	300.000,00
PSR Lazio - miglioramento e ripristino viabilità	269.260,54
PSR Lazio - Sistemazione e ristrutturazione	297.255,84
GAL - adeguamento funzionale strada fortestale	224.754,00
Adeguamento riqualif marciapiedi in via Farnese	350.000,00
Adeguamento riqualif marciapiedi lungo v Appia	350.000,00
P.E.B.A. - abbattimento barriere barriere architet	100.000,00
interventi valor messa in sicurezza Francingena	300.000,00
Adeguamento funzionale della strada forestale pos	224.754,00
Legge 27 dicembre 2019 n. 160, art. 1 commi da 51	245.152,00
Legge 27 dicembre 2019 n. 160, art. 1 commi da 51	296.919,00
Legge 27 dicembre 2019 n. 160, art. 1 commi da 51	245.152,00
Realizzazione nuovo polo scolastico	8.000.000,00
Messa in sicurezza impianti	150.000,00
Impianto sportivo comunale in loc. Giovenco	700.000,00
Parcheggio interrato in piazzale Padre Pio	50.000,00
Lavori per la realizzazione fermata autobus a serv	30.000,00
Realizzazione parcheggio Santa Maria degli Angeli	10.000,00
Realizzazione parcheggio in località Cappuccini	110.000,00
Realizzazione parcheggio in via Cintanuova	5.000,00
Adeguamento Centro Operativo Comunale	35.000,00
Completamento e riqualificazione Piazza Pertini	120.000,00
Riqualificazione impianti di pubblica illuminazion	540.000,00
Recupero e riqualidficazione aree degradate del ce	196.640,00

Castello di Itri - progetto di valorizzazione - DG	100.000,00
Progetto di finanza - Lavori di efficientamento en	650.000,00
Ripristino deflusso Pontone	850.000,00
Sistemazione idraulica e messa in sicurezza del fo	200.000,00
Risanamento, adeguamento strutturale, mitigazione	999.500,00
Risanamento del corso d'acqua denominato " Rio di	995.000,00
Adeguamento e riqualificazione marciapiedi in via	350.000,00
Consolidamento delle scarpate lungo il litorale di	465.000,00
Risanamento ed adeguamento strutturale del corso d	307.185,85
Ripristino e messa in sicurezza tratto urbano S.P.	350.000,00
Totale	**18.516.573,23**

8.4 Gestione dei residui attivi e passivi

La chiusura dell'ultimo rendiconto, a suo tempo deliberato, è stata preceduta dalla ricognizione dei residui attivi e passivi relativi ad esercizi pregressi (riaccertamento) per verificare la fondatezza della rispettiva posizione giuridica originaria, il permanere nel tempo della posizione creditoria o debitoria, la corretta imputazione contabile in base al criterio di esigibilità dell'entrata e della spesa, ed infine, l'esatta collocazione nella rispettiva struttura contabile. L'operazione è stata condotta nel rispetto delle disposizioni di cui al principio contabile della competenza finanziaria potenziata.
In seguito all'operazione di riaccertamento, i residui attivi e passivi sono stati aggiornati per costituire la consistenza iniziale delle corrispondenti poste del bilancio di previsione in corso.
Durante la gestione successiva, queste poste possono avere concluso il loro normale iter procedurale per effetto dell'avvenuto incasso del credito (residuo attivo) o per il pagamento del debito (residuo passivo). Oltre a questo, ci possono essere state delle circostanze tali da indurre il servizio finanziario a rivedere in aumento o in diminuzione la consistenza del credito (maggiore o minore residuo attivo) o all'eliminazione parziale o totale del debito (minore residuo passivo). In altre parole, possono essere sopraggiunte eventuali situazioni dei crediti di dubbia e difficile esazione, di crediti inesigibili, di crediti riconosciuti insussistenti per la sopravvenuta estinzione legale del diritto o per l'indebito o erroneo accertamento originario del diritto al credito. Nel versante opposto, i residui passivi possono essere diventati insussistenti per l'avvenuta legale estinzione (prescrizione) o per indebito o erroneo impegno di un'obbligazione non dovuta.
In entrambi i casi, la modifica sostanziale nella consistenza iniziale dei residui dovrà poi essere formalizzata con l'operazione di riaccertamento ordinario effettuata in sede di approvazione del rendiconto sull'esercizio in corso; allo stato attuale, invece, quello che conta è verificare l'impatto di queste eventuali operazioni sul mantenimento degli equilibri complessivi di bilancio (competenza e residui).
La tabella successiva mostra la situazione aggiornata della gestione residui accostando la consistenza iniziale (rendiconto precedente) con lo stato di avanzamento della procedura amministrativa di riscossione (residui attivi) o pagamento (residui passivi), individuandone così lo stato di effettivo realizzo.
La situazione, come riportata nel prospetto e sulla base delle informazioni al momento disponibili, non richiede alcun intervento correttivo con carattere d'urgenza diverso dalle normali operazioni di Salvaguardia degli equilibri di bilancio disposte con il presente provvedimento. I possibili provvedimenti migliorativi e/o correttivi, frutto di nuove ed ulteriori valutazioni d'insieme, saranno ponderati ed eventualmente adottati solo in seguito al normale svolgimento dell'attività di monitoraggio e controllo sulla gestione.

Gestione dei residui (Situazione aggiornata)		**Residui iniziali**	**Riscossioni e Pagamenti**	**% Realizzato**
Residui attivi				
Tributi	(+)	1.809.187,65	550.847,54	30,45%
Trasferimenti correnti	(+)	18.842,79	0,00	-
Extratributarie	(+)	187.676,39	71.485,93	38,09%
Entrate in conto capitale	(+)	3.353.087,98	164.406,43	4,90%
Riduzione di attività finanziarie	(+)	0,00	0,00	-
Accensione di prestiti	(+)	1.197.337,15	177.483,06	14,82%
Anticipazioni da tesoriere/cassiere	(+)	0,00	0,00	-
Entrate C/terzi e partite giro	(+)	209.149,28	92.780,11	44,36%
Totale		**6.775.281,24**	**1.057.003,07**	
Residui passivi				
Correnti	(+)	3.918.552,48	1.255.574,95	32,04%
In conto capitale	(+)	5.286.029,52	292.001,84	5,52%
Incremento attività finanziarie	(+)	0,00	0,00	-
Rimborso di prestiti	(+)	0,00	0,00	-
Chiusura anticipazioni da tesoriere/cassiere	(+)	0,00	0,00	-
Spese C/terzi e partite giro	(+)	257.779,87	6.202,70	2,41%
Totale		**9.462.361,87**	**1.553.779,49**	

8.5 Debiti fuori bilancio in corso formazione

I debiti fuori bilancio sono situazioni debitorie riconducibili ad attività di gestione intraprese in precedenti esercizi e non ancora formalizzate con l'assunzione del relativo impegno. Le casistiche sono varie, come l'esito di sentenze esecutive, la necessità di coprire disavanzi di consorzi, aziende speciali, istituzioni, l'esigenza di finanziare convenzioni, atti costitutivi e ricapitalizzazioni di società, fino alla necessità di ultimare procedure espropriative ed occupazioni d'urgenza. Un debito fuori bilancio può nascere anche dall'avvenuta acquisizione di beni e servizi in violazione degli obblighi di preventivo impegno della spesa, con la conseguenza che l'amministrazione deve poi dimostrare la pertinenza di questo ulteriore fabbisogno di risorse con le attribuzioni riconducibili alle funzioni proprie dell'ente. Si deve pertanto conciliare, seppure a posteriori, l'acquisto del bene o del servizio con le regole ufficiali della contabilità e della contrattualistica pubblica.
Dal punto di vista operativo, l'ente iscrive in contabilità queste passività pregresse con un procedimento che prevede il loro riconoscimento con apposita delibera soggetta all'approvazione del consiglio, atto che va così ad impegnare e finanziare la relativa spesa. Il riconoscimento del debito, la contabilizzazione della posta nella parte passiva del bilancio e il reperimento del finanziamento, pertanto, sono tre distinti passaggi di un unico procedimento formale che porta alla regolarizzazione della pratica.
La presenza di eventuali debiti fuori bilancio in corso di formazione, al pari di altre passività la cui esistenza è in qualche modo nota ancorché non del tutto definita, può richiedere l'accantonamento di somme tali da consentire, nella prima occasione utile, il riconoscimento formale del debito pregresso con il suo contestuale finanziamento e la registrazione in bilancio.
La situazione, come riportata nel prospetto e sulla base delle informazioni al momento disponibili, non richiede alcun intervento correttivo con carattere d'urgenza diverso dalle normali operazioni di Salvaguardia degli equilibri di bilancio disposte con il presente provvedimento. I possibili provvedimenti migliorativi e/o correttivi, frutto di nuove ed ulteriori valutazioni d'insieme, saranno ponderati ed eventualmente adottati solo in seguito al normale svolgimento dell'attività di monitoraggio e controllo sulla gestione.

Debiti fuori bilancio in corso di formazione (Non ancora riconoscibili)	**Importo**
Sentenze	15.587,00
Disavanzi	0,00
Ricapitalizzazioni	0,00
Espropri	0,00
Altro	0,00
Totale	**15.587,00**

Denominazione Contenuto e valutazioni	Sentenze - Comune di Itri/Regione Lazio - Questione CARA € 1.405,95 - Comune di Itri/Arzano MTC € 3.278,05 - Comune di Itri / Mitrano MTC € 3.042,00 / Lombardo B. / Comune di Itri € 565,40 - Cardogna M./Comune di Itri - MEF - asl - Latina € 4377,36+€ 2.918,24
Denominazione Contenuto e valutazioni	Disavanzi Nessun elemento da segnalare
Denominazione Contenuto e valutazioni	Ricapitalizzazioni Nessun elemento da segnalare
Denominazione Contenuto e valutazioni	Espropri Nessun elemento da segnalare
Denominazione Contenuto e valutazioni	Altro Nessun elemento da segnalare

8.6 Altre considerazioni su fenomeni particolari

Non ci sono considerazioni tecniche o valutazioni particolari da segnalare su altri elementi inerenti i fenomeni che necessitano particolari cautele, in aggiunta o ad integrazione di quanto già riportato in questa sezione della Salvaguardia degli equilibri.

9 RIEQUILIBRIO DELLA GESTIONE

9.1 L'operazione di riequilibrio della gestione

L'ordinamento degli enti locali ha ribadito il ruolo centrale del consiglio come organo di verifica e controllo formale sul mantenimento degli equilibri di bilancio nel corso dell'esercizio, attribuzione a cui va ad affiancarsi l'altrettanto importante compito di natura sostanziale attribuito al responsabile del servizio finanziario e contabile, principale punto di riferimento tecnico in questa complessa materia. L'analisi sugli equilibri finanziari, talvolta accompagnata anche dalla verifica sullo stato di attuazione dei programmi (missioni articolate in programmi) costituisce, inoltre, un elemento importante che caratterizzano il sistema più vasto ed articolato del controllo sulla gestione.
La verifica sugli equilibri generali di bilancio influenza sia il contenuto che la portata della successiva attività deliberativa dell'organo collegiale. Infatti, qualora ne ricorrano i presupposti, il consiglio approva anche l'operazione di "*Riequilibrio della gestione*". Questo importante provvedimento diventa indispensabile quando l'intero bilancio non è più in equilibrio in termini di competenza o di cassa e si prospetta l'ipotesi della chiusura del rendiconto dell'esercizio in corso in disavanzo di gestione (competenza) o di amministrazione (competenza più residui).
Il riequilibrio della gestione, quindi, è un'operazione finalizzata al ripristino del pareggio finanziario qualora quest'ultimo, per il verificarsi di circostanze particolari - come il venire meno di entrate previste, l'insorgere di un maggiore fabbisogno di spesa, compreso il possibile adeguamento del fondo crediti di dubbia esigibilità (vedi specifico argomento della Salvaguardia) - sia in qualche modo messo in discussione.
Il ripristino della situazione sostanziale di pareggio è attuato agendo su una o più direzioni, che possono interessare sia il versante delle entrate (ulteriori disponibilità) che quello delle uscite (contrazione della spesa).
Mentre la verifica sul permanere degli equilibri di bilancio (Salvaguardia) è un adempimento obbligatorio che il consiglio è tenuto comunque a deliberare, la successiva operazione di riequilibrio della gestione viene messa in atto solo nel caso in cui, durante questa verifica sull'andamento globale della gestione, si rilevi una situazione di squilibrio finanziario. E questo, sia nel caso di uno sbilanciamento già esistente (situazione attuale) che tendenziale (proiezione a fine anno).
Per norma di legge, infatti, il consiglio deve dare atto del permanere degli equilibri generali di bilancio o, in caso contrario, adottare le misure necessarie per riportare la situazione in pareggio. Non si tratta, pertanto, di una facoltà concessa all'organo consiliare ma di una precisa competenza, che è obbligatoria ed esclusiva.
L'operazione di riequilibrio, di per sé, non è un procedimento così raro e dal significato negativo per l'immagine di efficienza o di funzionalità dell'amministrazione che la deve attuare, ed anzi, la capacità dell'ente di riportare rapidamente il bilancio in pareggio è sicuramente un elemento che ne caratterizza la serietà organizzativa e l'elevata professionalità tecnica.
Alcune circostanze che possono talvolta portare al riequilibrio, come l'emergere di debiti fuori bilancio o il venire meno dell'equilibrio finanziario tra le entrate e le uscite della competenza, possono avere avuto origine da fatti difficilmente prevedibili o dipendere da motivi di forza maggiore oppure da cause esterne all'ente. L'operazione, pertanto, è certamente non abituale ma non di natura eccezionale. Non è tanto l'operazione in sé che è straordinaria quanto l'importanza e la dimensione delle poste che sono riconosciute e contestualmente finanziate; quello che conta, pertanto, è il volume dei mezzi interessati.
In ogni caso, qualunque sia la sua dimensione quantitativa, l'operazione di riequilibrio si compone di due aspetti, perfettamente coordinati tra di loro: il riconoscimento formale delle singole poste passive con la contestuale quantificazione dell'ammontare globale delle maggiori esigenze, in termini di competenza o di cassa, seguito subito dopo dal finanziamento dell'intera operazione, con l'individuazione delle modalità e dei tempi necessari per il ripristino degli equilibri di bilancio.
L'espansione della capacità di spesa dell'ente, infatti, è sempre condizionata al reperimento delle necessarie risorse con la conseguenza che l'insorgere di nuove necessità finanziarie legate al riequilibrio della gestione non può che presupporre il bilanciamento dell'operazione con l'acquisizione di nuove entrate o il contenimento delle spese originariamente previste.

9.2 La verifica sulle maggiori esigenze

Nella vita economico/finanziaria dell'ente si possono verificare talune circostanze particolari che possono produrre una significativa alterazione degli equilibri di bilancio, originata da varie situazioni:
- L'accertamento di debiti fuori bilancio riconducibili ad ipotesi per le quali esiste la possibilità di un loro successivo riconoscimento giuridico;
- La chiusura del consuntivo dell'esercizio precedente in disavanzo di amministrazione a cui deve fare seguito il tempestivo ripiano;
- La previsione della chiusura dell'esercizio in disavanzo, dovuto al verificarsi di sopraggiunti squilibri nelle risorse di competenza (accertamenti imputabili all'esercizio inferiori alle necessità di impegno o aumento del fabbisogno di spesa anche dovuto all'adeguamento del fondo crediti di dubbia esigibilità) o nella gestione dei residui (venire meno di residui attivi non compensata dall'eliminazione di una quota sufficiente di residui passivi o dall'avvenuto accantonamento di un fondo svalutazione crediti di sufficiente capienza);
- Mancanza di equilibrio sostenibile nel tempo tra le previsioni di cassa ed i corrispondenti movimenti effettivi (riscossioni e pagamenti).

Il contenuto della ricognizione, come definito dal legislatore contabile, è volto proprio ad individuare la presenza di situazioni particolari, pregresse o sopravvenute, tali da indurre l'ente ad adottare il necessario riequilibrio della gestione.
La tabella seguente riporta le circostanze che possono dare origine al riequilibrio della gestione per il venire meno degli equilibri finanziari. Nel caso questa circostanza si verifichi, questo comporta il riconoscimento della fattispecie che ha originato l'insorgere dello squilibrio complessivo unitamente al finanziamento delle

conseguenti maggiori esigenze di bilancio, annuali o pluriennali. Quest'ultimo aspetto è trattato separatamente, nel punto successivo.

Maggiori esigenza di spesa (Riequilibrio della gestione)		**Maggiori esigenze**
Debiti fuori bilancio		
Sentenze esecutive	(+)	0,00
Disavanzi di consorzi, aziende speciali e istituzioni	(+)	0,00
Ricapitalizzazioni di società di capitali	(+)	0,00
Procedure espropriative o di occupazione d'urgenza	(+)	0,00
Altro	(+)	0,00
	Totale	0,00
Disavanzo pregresso da rendiconto		
Disavanzo esercizio pregresso da ripianare	(+)	0,00
	Totale	0,00
Disavanzo emergente da competenza		
Squilibrio della gestione residui	(+)	0,00
Squilibrio della gestione di competenza	(+)	0,00
	Totale	0,00
	Maggiori esigenze di spesa	**0,00**

9.3 Il finanziamento dell'eventuale riequilibrio

L'esistenza di uno squilibrio finanziario della gestione complessiva comporta l'immediato intervento del consiglio che deve mettere in atto un'adeguata manovra di rientro. Uno squilibrio di natura transitoria, se immediatamente affrontato, riconduce una situazione di momentanea sofferenza finanziaria, di competenza o cassa, ad un intervento correttivo di contenuta entità, sempre deliberato dall'organo consiliare. Diversamente, il permanere di uno squilibrio che tende a diventare strutturale per l'assenza di manovre risolutive porta alla perdita, a lungo andare, dell'autonomia economico finanziaria. Esiste, pertanto, un diritto/dovere posto a carico dell'ente di agire in modo tempestivo ed adeguato all'entità del fenomeno rilevato.
Le nuove o maggiori necessità di spesa possono essere fronteggiate ricorrendo a vari tipi di strategia finanziaria. Il prospetto successivo elenca tutte queste casistiche e precisa che il rientro può avvenire:
- Applicando l'eventuale avanzo di amministrazione accertato;
- Variando il bilancio con l'accertamento di maggiori entrate certe ed imputabili nell'esercizio;
- Variando il bilancio con la contrazione di eventuali spese correnti, prima previste e imputate nell'esercizio;
- Adottando un piano di rientro che vincoli, oltre l'esercizio in corso, anche gli esercizi successivi;
- Alienando il patrimonio disponibile;
- Convenendo, limitatamente ai debiti fuori bilancio, un piano di rateizzazione dei debiti pregressi;
- Contraendo, esclusivamente per finanziare i debiti fuori bilancio di parte investimento e in assenza di altre possibili alternative, un mutuo passivo a titolo oneroso, purché una norma esplicita lo consenta.

La tabella riporta le modalità di finanziamento dell'eventuale riequilibrio mettendo in evidenza possibili disponibilità del bilancio di competenza e del bilancio triennale, l'avanzo disponibile insieme ad altre risorse di natura eccezionale.

Finanziamento del riequilibrio (Riequilibrio della gestione)		**Finanziamento riequilibrio**
Disponibilità bilancio competenza		
Maggiori entrate correnti	(+)	0,00
Economie di spesa corrente	(+)	0,00
	Totale	0,00
Disponibilità bilancio triennale		
Quota a carico del secondo anno	(+)	0,00
Quota a carico del terzo anno	(+)	0,00
	Totale	0,00
Avanzo disponibile da rendiconto		
Avanzo di amministrazione disponibile	(+)	0,00
	Totale	0,00
Risorse di natura eccezionale		
Alienzaione del patrimonio disponibile	(+)	0,00
Mutuo a finanziamento ripiano (normativa specifica)	(+)	0,00
Altro	(+)	0,00
	Totale	0,00
	Risorse destinate al riequilibrio	**0,00**

9.4 Sintesi finanziaria dell'operazione

L'operazione di riequilibrio della gestione, se messa in atto dall'ente, deve comportare il completo superamento delle condizioni di criticità finanziarie messe in risalto in questo momento dell'esercizio, con la conseguenza che l'intero ammontare delle possibili maggiori esigenze di spesa (debiti fuori bilancio, disavanzo pregresso di

rendiconto e disavanzo emergente della competenza) devono trovare completa copertura con il finanziamento del riequilibrio, attivato con il reperimento delle disponibilità di competenza e del bilancio triennale, dell'avanzo disponibile a rendiconto e di altre risorse di natura o contenuto eccezionale.
Il prospetto riepiloga il contenuto sintetico dell'eventuale operazione, con separata indicazione del pareggio tra maggiori esigenze ed il finanziamento attivato.

Sintesi finanziaria dell'operazione di riequilibrio (Riequilibrio della gestione)		**Importo** (Entrate e Uscite)
Maggiori esigenze di spesa		
Debiti fuori bilancio	(+)	0,00
Disavanzo pregeresso da rendiconto	(+)	0,00
Disavanzo emergente da competenza	(+)	0,00
	Maggiori esigenze di spesa	**0,00**
Finanziamento del riequilibrio		
Disponibilità bilancio competenza	(+)	0,00
Disponibilità bilancio triennale	(+)	0,00
Avanzo disponibile da rendiconto	(+)	0,00
Risorse di natura eccezionale	(+)	0,00
	Risorse destinate al riequilibrio	**0,00**
Riequilibrio della gestione		
Maggiori esigenze di spesa	(-)	0,00
Risorse destinate al riequilibrio	(+)	0,00
	Scostamento	**0,00**

9.5 Altre considerazioni sull'operazione di riequilibrio

Non ci sono considerazioni tecniche o valutazioni particolari da segnalare su altri elementi inerenti l'eventuale operazione di riequilibrio della gestione, in aggiunta o ad integrazione di quanto già riportato in questa sezione della Salvaguardia degli equilibri.

10 CONCLUSIONI

10.1 Considerazioni finali e conclusioni

Questo documento è stato predisposto attenendosi alle regole stabilite dalla normativa in vigore e sono coerenti con le "*Disposizioni in materia di armonizzazione dei sistemi contabili e degli schemi di bilancio*" (D.Lgs.n.118/11) applicabili a questo esercizio. In particolare, dopo le valutazione e le eventuali correzioni messe in atto con l'operazione di Salvaguardia, il bilancio complessivo è in equilibrio e la scomposizione dello stesso nelle singole componenti rispecchia le prescrizioni di legge.
Gli stanziamenti aggiornati di entrata, nel loro totale, corrispondono a quelli di spesa per l'intero triennio mentre è stato valutato con attenzione anche il fabbisogno complessivo di cassa, con i relativi flussi tendenziali previsti sia in entrata (incassi) che in uscita (pagamenti).
I criteri di attribuzione delle entrate e delle uscite rispecchiano il principio della "*competenza finanziaria potenziata*" mentre risulta correttamente ripreso, ed eventualmente stanziato a bilancio, sia il risultato di amministrazione che il fondo pluriennale vincolato. Si è provveduto, inoltre, a valutare ed eventualmente ad aggiornare sia la suddivisione che la composizione del risultato, nei diversi vincoli previsti dalla legge, che l'esatta attribuzione del FPV nei rispettivi esercizi.
I crediti verso terzi sono stati attentamente stimati come il possibile accantonamento del rispettivo fondo svalutazione (FCDE), che risulta in questo momento, pertanto, adeguato allo scopo.
Allo stesso tempo, sulla base delle informazioni al momento disponibili, è stata effettuata una ricognizione sommaria sull'eventuale presenza di debiti fuori bilancio non ancora riconosciuti e/o finanziati.
La spesa per programma, raggruppata in missione, è stata disaggregata nelle due componenti elementari "*Funzionamento*" e "*Investimento*" per determinare lo stato di avanzamento delle procedure di impegno, e ciò al fine di individuare eventuali distorsioni che potessero in qualche modo incidere negli equilibri attuali o tendenziali di bilancio.
Dove la norma dava adito a interpretazioni controverse e non ancora consolidate, è stata scelta una soluzione che andasse a privilegiare la sostanza invece che il puro e semplice rispetto della forma, come previsto dal rispettivo principio. Le informazioni di natura contabile richieste dalla legge sono state riprese e sviluppate nel presente documento fornendo quindi una chiave di lettura tecnica al quadro finanziario complessivo, ripreso nella situazione di metà esercizio.
I fenomeni analizzati in sede di Salvaguardia sono stati descritti con un approccio che li rendesse più comprensibili agli interlocutori in possesso di una conoscenza, anche solo generica, sulla complessa realtà contabile dell'ente locale, con i suoi equilibri finanziari attuali e le prospettive tendenziali.

Le considerazioni sviluppate nei singoli argomenti hanno portato poi a valutare, in un'ottica che è diventata d'insieme, l'eventuale presenza di singoli fenomeni (come l'andamento attuale della gestione residui, lo sviluppo tendenziale della gestione di competenza, la presenza di debiti fuori bilancio non riconosciuti, l'inadeguato finanziamento delle componenti vincolate dell'avanzo di amministrazione o dei crediti di dubbia esigibilità) di rilevanza tale da comportare un'alterazione degli equilibri sostanziali di bilancio, rendendo così necessaria l'adozione del riequilibrio della gestione.

COMUNE DI
ITRI

RICOGNIZIONE SUI PROGRAMMI 2021

INDICE

Presentazione 1
Contenuto e logica espositiva 2

Programmazione e situazione contabile aggiornata
Situazione aggiornata del bilancio triennale 3
Stato di finanziamento del bilancio corrente 4
Stato di finanziamento del bilancio investimenti 5
Situazione aggiornata della programmazione 6

Situazione aggiornata della spesa per missione
Previsioni aggiornate della spesa per missioni 7
Previsione per funzionamento e investimento 8
Impegni aggiornati delle spese per missioni 9
Impegni per funzionamento e investimento 10
Pagamenti aggiornati delle spese per missioni 11
Pagamenti per funzionamento e investimento 12

Stato di attuazione delle missioni articolate in programmi
Stato di realizzazione delle missioni 13
Grado di ultimazione delle missioni 14
Servizi generali e istituzionali 15
Giustizia 17
Ordine pubblico e sicurezza 19
Istruzione e diritto allo studio 21
Valorizzazione beni e attiv. culturali 23
Politica giovanile, sport e tempo libero 25
Turismo 27
Assetto territorio, edilizia abitativa 29
Sviluppo sostenibile e tutela ambiente 31
Trasporti e diritto alla mobilità 33
Soccorso civile 35
Politica sociale e famiglia 37
Tutela della salute 39
Sviluppo economico e competitività 41
Lavoro e formazione professionale 43
Agricoltura e pesca 45
Energia e fonti energetiche 47
Relazioni con autonomie locali 49
Relazioni internazionali 51
Fondi e accantonamenti 53
Debito pubblico 55
Anticipazioni finanziarie 57

Presentazione

L'ordinamento degli enti locali, nella stesura più recente, ha ribadito il ruolo del Consiglio come organo di verifica sull'andamento della fase operativa della programmazione, a suo tempo deliberata. Questo tipo di riscontro è effettuato in sede di assestamento, dato che, secondo il principio contabile applicato alla programmazione "lo schema di delibera di assestamento del bilancio comprendente lo stato di attuazione dei programmi" (punto 4.2/g). In una prospettiva più ampia, che supera quindi l'obbligo minimo imposto dal legislatore, l'attività di monitoraggio politico si sviluppa più volte, e in diverse circostanze, durante l'intero arco dell'esercizio.

La verifica sullo stato di attuazione dei programmi, questi ultimi intesi non solo come una componente della struttura contabile (missioni articolate in programmi) ma come parte integrante del programma politico-attuativo dell'amministrazione, sono elementi importanti che caratterizzano il sistema più vasto del controllo sulla gestione. La verifica di origine politica è talvolta accompagnata, infatti, anche da un controllo prettamente tecnico come quello messo in atto dal sistema di controllo interno che, tra le proprie competenze, deve "valutare l'adeguatezza delle scelte compiute in sede di attuazione dei piani, dei programmi e degli altri strumenti di determinazione dell'indirizzo politico, in termini di congruenza tra i risultati conseguiti e gli obiettivi predefiniti (..)" (D.Lgs.267/00, art.147/2).

È solo il caso di accennare che anche la parte introduttiva del documento unico di programmazione, seppure in una prospettiva che è giustamente rapportata alle reali dimensioni demografiche dell'ente, già tende a costituire un'iniziale base informativa su cui poi andrà ad innestarsi, durante l'esercizio, il riscontro sulla concreta realizzazione dell'originaria capacità di pianificare. È proprio per questo motivo che la sezione operativa dell'originario DUP, secondo la definizione attribuita dal principio contabile, ha lo scopo di "costituire il presupposto dell'attività di controllo strategico e dei risultati conseguiti dall'ente, con particolare riferimento allo stato di attuazione dei programmi nell'ambito delle missioni" (punto 8.2/c).

Il presente adempimento viene quindi a collocarsi idealmente a metà strada tra l'approvazione del documento unico di approvazione (DUP) di inizio esercizio e la relazione finale sui risultati conseguiti durante la gestione (rendiconto). La concreta possibilità di intervenire durante l'anno per porre in essere eventuali operazioni correttive dipende dalla disponibilità di adeguate informazioni di origine contabile ed extra contabile.

Le informazioni di natura finanziaria poste all'attenzione del consiglio, pertanto, non riguardano la sola situazione attuale del bilancio ma devono tendere a considerare, seppure con le cautele dovute alla presenza di un contesto normativo e finanziario spesso instabile, se non addirittura aleatorio, anche la proiezione delle disponibilità di entrata e delle esigenze di spesa fino alla chiusura dell'esercizio.

Il motivo per cui il legislatore ha scelto la parte centrale dell'esercizio come periodo di riferimento per effettuare la ricognizione è sintomatico della volontà di dare un contenuto sostanziale, e non solo formale, a questo significativo adempimento. Nel periodo centrale dell'esercizio, infatti, sono già disponibili numerosi elementi di valutazione che aiutano l'osservatore ad intercettare e giudicare le tendenze operative in atto.

Il Sindaco

Contenuto e logica espositiva

Ricognizione e volontà del legislatore
L'operazione di ricognizione ha una valenza di carattere generale. La volontà espressa dal legislatore è chiara e tende a mantenere un costante rapporto dialettico tra il consiglio comunale e la giunta, favorendo così un riscontro sul grado di realizzazione dei programmi originariamente previsti ed espressi, a livello contabile, dall'aggregato che li contiene per omogeneità di funzione, e cioè la "Missione". Allo stesso tempo, il consiglio verifica periodicamente che l'attività di gestione non si espanda fino ad alterare il normale equilibrio delle finanze comunali. L'attività di spesa, infatti, non può prescindere dalla reale disponibilità di risorse. In questo contesto si inserisce l'importante norma che prevede l'esposizione al principale organo collegiale di un vero e proprio bilancio infrannuale. La possibilità di intervenire aggiornando le scelte programmatiche non è solo concessa dall'ordinamento degli enti locali, ma anzi, è incentivata.

Programmazione e situazione contabile
La parte iniziale del documento, denominata "*Programmazione e situazione contabile aggiornata*", mira quindi a fornire un quadro sintetico del bilancio di competenza (esercizio in corso) e della sua proiezione su base triennale (secondo e terzo anno) anche perché, con l'attuazione dell'armonizzazione contabile, poi culminata con l'adozione del sistema di imputazione delle entrate e delle spese in base al criterio dell'esigibilità dei rispettivi movimenti, sia la programmazione che la gestione operano ora su un effettivo intervallo triennale. Il bilancio, così strutturato ed articolato, ha ormai in linea le informazioni che riguardano la pianificazione triennale, e questo non è certo una novità, ma gli eventuali risvolti gestionali dei rispettivi atti di gestione, il tutto proiettato in un orizzonte temporale che è sempre triennale. Questo prima parte della ricognizione analizza queste informazioni in modo cumulativo e per grossi aggregati contabili.

Situazione aggiornata delle missioni
Nella seconda parte del documento, denominata "*Situazione aggiornata della spesa per missione*", l'attenzione si concentra sul solo versante delle uscite, e in modo specifico, sulla struttura del bilancio composto da missioni poi articolate, ma solo a livello più operativo, in singoli programmi. Viene quindi offerto un quadro d'insieme sulle previsioni aggiornate delle missioni, dando quindi un nuovo risalto all'aspetto della programmazione, sullo stato di impegno della spesa, in modo da fornire un livello attendibile di informazioni sull'avanzamento dei procedimenti di spesa attivati dall'apparato tecnico, per spostare infine l'attenzione sul grado di ultimazione dei pagamenti, visti come un indicatore contabile dell'avvenuto completamento dell'intervento previsto. Il tutto, in un'ottica che legge questi fenomeni solo nel loro insieme (elenco delle missioni) mentre l'analisi di dettaglio è invece lasciata alla parte finale del documento.

Ricognizione su missioni e programmi
La ricognizione sui programmi, nella sua terza ed ultima parte denominata "*Stato di attuazione delle missioni articolate in programmi*", abbandona la visione d'insieme e pone invece lo sguardo sulle singole missioni, analizzandone lo stato di realizzazione ed il grado di ultimazione, oltre che la loro composizione contabile. Di ogni missione è posta in evidenza sia la componente finanziaria della spesa corrente e dell'eventuale spesa d'investimento, fornendo una chiave di lettura dello stato di avanzamento della missione che non è più, come nel punto precedente, a carattere cumulativo. In questa ottica, è posto in risalto l'andamento della gestione (uscite di parte corrente) separandola dalla componente degli investimenti (uscite in conto capitale). I due comparti, infatti, hanno tempi di realizzazione e regole completamente diverse, tali da rendere poco significativa la visione cumulativa. Per ciascuna di esse è individuata anche la composizione contabile.

Situazione aggiornata del bilancio triennale

Ricognizione ed equilibri di bilancio
Secondo l'attuale disciplina di bilancio, spesso soggetta a spostamento di scadenze, la giunta presenta al consiglio entro il 31 luglio di ciascun anno lo schema provvisorio del Documento unico di programmazione per il triennio successivo. La Giunta, in presenza di significative modifiche al quadro normativo di riferimento, aggiorna il DUP entro il successivo 15 novembre mentre il Consiglio lo delibera in modo definitivo, insieme al bilancio e fatta salva la presenza di rinvii disposti dall'autorità centrale, entro il 31 dicembre. Le previsioni di entrata e uscita di competenza del triennio devono rimanere sempre in equilibrio, una condizione, quest'ultima, che si deve verificare anche in sede di ricognizione sui programmi, come si evince dai successivi prospetti.



Entrate 2021

Previsioni	Competenza	Cassa
Tributi	5.862.109,51	7.671.297,16
Trasferimenti	3.113.335,47	3.132.178,26
Extratributarie	1.621.864,97	1.809.541,36
Entrate C/capitale	33.005.246,15	36.358.334,13
Rid. att. finanziarie	0,00	0,00
Accensione prestiti	0,00	1.197.337,15
Anticipazioni	0,00	0,00
Entrate C/terzi	1.870.000,00	2.079.149,28
Fondo pluriennale	1.146.965,29	-
Avanzo applicato	233.789,03	-
Fondo cassa iniziale	-	6.564.334,35
Totale	**46.853.310,42**	**58.812.171,69**

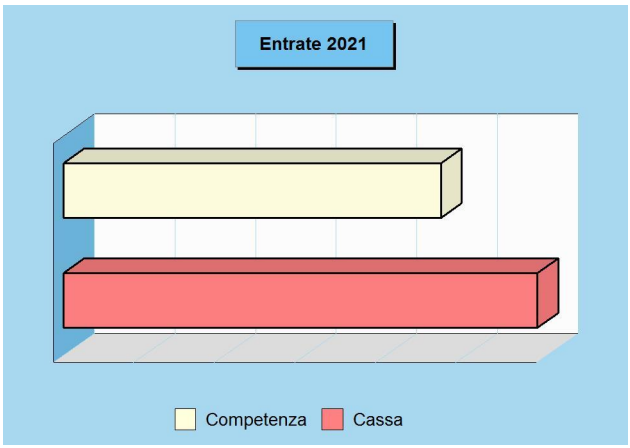

Uscite 2021

Previsioni	Competenza	Cassa
Spese correnti	10.435.539,45	14.112.809,65
Spese C/capitale	34.302.770,97	39.344.436,89
Incr. att. finanziarie	0,00	0,00
Rimborso prestiti	245.000,00	245.000,00
Chiusura anticipaz.	0,00	0,00
Spese C/terzi	1.870.000,00	2.127.779,87
Disavanzo applicato	0,00	-
Totale	**46.853.310,42**	**55.830.026,41**

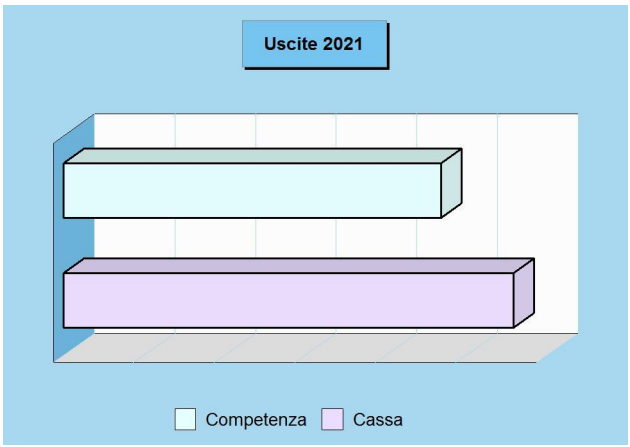

Entrate biennio 2022-23

Previsioni	2022	2023
Tributi	5.982.109,51	5.982.109,51
Trasferimenti	2.976.904,47	2.976.904,47
Extratributarie	1.426.550,00	1.426.550,00
Entrate C/capitale	46.659.891,82	32.230.312,92
Rid. att. finanziarie	0,00	0,00
Accensione prestiti	0,00	0,00
Anticipazioni	0,00	0,00
Entrate C/terzi	1.870.000,00	1.870.000,00
Fondo pluriennale	244.363,60	0,00
Avanzo applicato	0,00	0,00
Totale	**59.159.819,40**	**44.485.876,90**

Uscite biennio 2022-23

Previsioni	2022	2023
Spese correnti	10.003.213,98	9.997.213,98
Spese C/capitale	47.024.605,42	32.350.662,92
Incr. att. finanziarie	0,00	0,00
Rimborso prestiti	262.000,00	268.000,00
Chiusura anticipaz.	0,00	0,00
Spese C/terzi	1.870.000,00	1.870.000,00
Disavanzo applicato	0,00	0,00
Totale	**59.159.819,40**	**44.485.876,90**

Stato di finanziamento del bilancio corrente

La spesa corrente e gli attuali equilibri
L'ente non può vivere al di sopra delle proprie possibilità per cui il bilancio deve essere mantenuto costantemente in pareggio. Le previsioni di spesa, infatti, sono sempre fronteggiate da altrettante risorse di entrata. Ma utilizzare le disponibilità per far funzionare la macchina operativa è cosa ben diversa dal destinare quelle stesse risorse al versante delle opere pubbliche: variano finalità e vincoli. La tabella divide la situazione attuale del bilancio nelle diverse componenti, separando le risorse destinate alla gestione (bilancio corrente), le spese in conto capitale (investimenti) e le operazioni finanziarie (fondi e C/terzi).

Ricognizione sulle risorse per il funzionamento
Come ogni altra entità economica destinata ad erogare servizi, anche l'ente locale sostiene dei costi, sia fissi che variabili, per far funzionare la struttura. Il fabbisogno richiesto dal funzionamento dell'apparato, come gli oneri per il personale (stipendi, contributi), l'acquisto di beni di consumo (cancelleria, ricambi), le prestazioni di servizi (luce, gas, telefono), unitamente al rimborso di prestiti, hanno sempre bisogno di adeguati finanziamenti. I mezzi destinati a tale scopo hanno una natura ordinaria, come i tributi, i contributi in C/gestione, le entrate extra tributarie. È più raro il ricorso a risorse di natura straordinaria.

Fabbisogno 2021

Bilancio	Entrate	Uscite
Corrente	10.680.539,45	10.680.539,45
Investimenti	34.302.770,97	34.302.770,97
Movimento fondi	0,00	0,00
Servizi conto terzi	1.870.000,00	1.870.000,00
Totale	**46.853.310,42**	**46.853.310,42**

Modalità di Finanziamento bilancio corrente 2021

Entrate		2021
Tributi	(+)	5.862.109,51
Trasferimenti correnti	(+)	3.113.335,47
Extratributarie	(+)	1.621.864,97
Entr. correnti specifiche per investimenti	(-)	35.750,00
Entr. correnti generiche per investimenti	(-)	184.600,00
Risorse ordinarie		**10.376.959,95**
FPV stanziato a bilancio corrente	(+)	19.790,47
Avanzo a finanziamento bil. corrente	(+)	183.789,03
Entrate C/capitale per spese correnti	(+)	100.000,00
Accensione prestiti per spese correnti	(+)	0,00
Risorse straordinarie		**303.579,50**
Totale		**10.680.539,45**

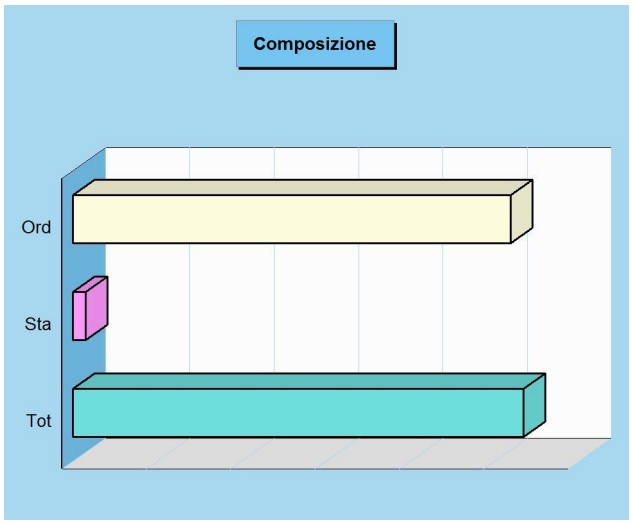

Stato di finanziamento bilancio corrente

Entrate		Previsione	Accertamenti	Scostamento
Tributi	(+)	5.862.109,51	4.669.573,28	1.192.536,23
Trasferimenti correnti	(+)	3.113.335,47	713.197,69	2.400.137,78
Extratributarie	(+)	1.621.864,97	240.677,61	1.381.187,36
Entr. correnti spec. per investimenti	(-)	35.750,00	0,00	35.750,00
Entr. correnti gen. per investimenti	(-)	184.600,00	0,00	184.600,00
Risorse ordinarie		**10.376.959,95**	**5.623.448,58**	**4.753.511,37**
FPV stanziato a bilancio corrente	(+)	19.790,47	19.790,47	0,00
Avanzo a finanziamento bil. corrente	(+)	183.789,03	0,00	183.789,03
Entrate C/capitale per spese correnti	(+)	100.000,00	0,00	100.000,00
Accensione prestiti per spese correnti	(+)	0,00	0,00	0,00
Risorse straordinarie		**303.579,50**	**19.790,47**	**283.789,03**
Totale		10.680.539,45	5.643.239,05	5.037.300,40

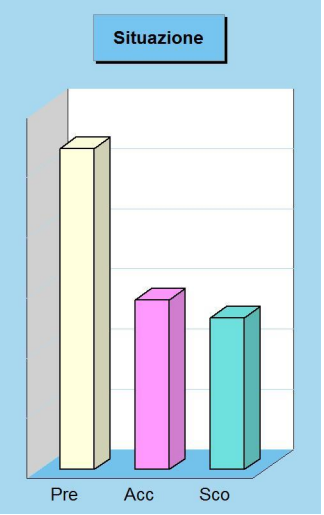

Stato di finanziamento del bilancio investimenti

L'equilibrio aggiornato del bilancio investimenti
Come per la parte corrente, anche il budget aggiornato richiesto dalle opere pubbliche presuppone il totale finanziamento della spesa. Ma a differenza della prima, la componente destinata agli investimenti è influenzata dalla disponibilità di risorse concesse da altri enti pubblici nella forma di contributi in C/capitale. La prima tabella divide il bilancio nelle singole componenti e separa i mezzi destinati agli interventi in C/capitale (investimenti) da quelli utilizzati per il solo funzionamento (bilancio corrente). Completano il quadro le operazioni di natura solo finanziaria (movimento fondi e servizi C/terzi).

Ricognizione sulle risorse per gli investimenti
L'ente, oltre che a garantire il regolare funzionamento della struttura, può destinare le proprie entrate per acquisire o migliorare le dotazioni infrastrutturali. In questo modo si viene ad assicurare un livello di mezzi strumentali tali da garantire l'erogazione di servizi di buona qualità. Le risorse di investimento possono essere gratuite, come i contributi in C/capitale, le alienazioni di beni, il risparmio corrente o l'avanzo di amministrazione, oppure avere natura onerosa, come il ricorso al credito. In quest'ultimo caso, il rimborso del mutuo inciderà sul bilancio corrente fino alla sua completa restituzione.

Fabbisogno 2021

Bilancio	Entrate	Uscite
Corrente	10.680.539,45	10.680.539,45
Investimenti	34.302.770,97	34.302.770,97
Movimento fondi	0,00	0,00
Servizi conto terzi	1.870.000,00	1.870.000,00
Totale	**46.853.310,42**	**46.853.310,42**

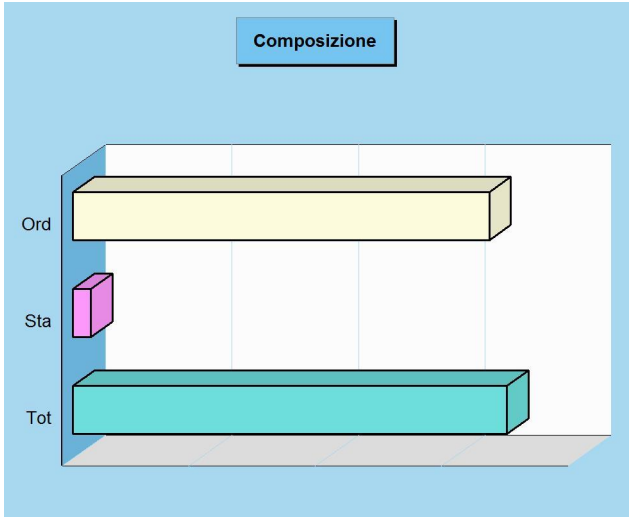

Modalità di finanziamento bilancio investimenti 2021

Entrate		2021
Entrate in C/capitale	(+)	33.005.246,15
Entrate C/capitale per spese correnti	(-)	100.000,00
Risorse ordinarie		**32.905.246,15**
FPV stanziato a bilancio investimenti	(+)	1.127.174,82
Avanzo a finanziamento investimenti	(+)	50.000,00
Entrate correnti che finanziano inv.	(+)	220.350,00
Riduzioni di attività finanziarie	(+)	0,00
Attività finanz. assimilabili a mov. fondi	(-)	0,00
Accensione prestiti	(+)	0,00
Accensione prestiti per spese correnti	(-)	0,00
Risorse straordinarie		**1.397.524,82**
Totale		**34.302.770,97**

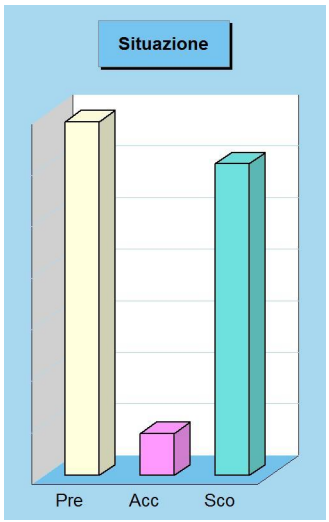

Stato di finanziamento bilancio investimenti

Entrate		Previsione	Accertamenti	Scostamento
Entrate in C/capitale	(+)	33.005.246,15	2.945.163,55	30.060.082,60
Entrate C/capitale per spese correnti	(-)	100.000,00	0,00	100.000,00
Risorse ordinarie		**32.905.246,15**	**2.945.163,55**	**29.960.082,60**
FPV stanziato a bil. investimenti	(+)	1.127.174,82	1.127.174,82	0,00
Avanzo a finanziamento investimenti	(+)	50.000,00	0,00	50.000,00
Entrate correnti che finanziano inv.	(+)	220.350,00	0,00	220.350,00
Riduzioni di attività finanziarie	(+)	0,00	0,00	0,00
Attività fin. assimilabili a mov. fondi	(-)	0,00	0,00	0,00
Accensione prestiti	(+)	0,00	0,00	0,00
Accensione prestiti per sp. correnti	(-)	0,00	0,00	0,00
Risorse straordinarie		**1.397.524,82**	**1.127.174,82**	**270.350,00**
Totale		34.302.770,97	4.072.338,37	30.230.432,60

Situazione aggiornata della programmazione

Equilibrio contabile al momento della ricognizione
Il bilancio ufficiale richiede l'aggregazione delle entrate ed uscite in titoli. Il totale delle entrate, al netto dalle operazioni per conto di terzi, indica il valore complessivo delle risorse impiegate per finanziare le missioni ed i rispettivi programmi. Allo stesso tempo, il totale delle uscite, sempre calcolato al netto delle operazioni per conto terzi, riporta il volume generale delle risorse impiegate dalla programmazione. Questa, appena prospettata, è la visione schematica dell'equilibrio che deve esistere negli stanziamenti di bilancio tra le fonti finanziarie ed i rispettivi utilizzi economici, oppure, esprimendo lo stesso concetto in termini diversi, tra le risorse destinate e le risorse impiegate nella programmazione (prospetti di fondo pagina). Il riscontro sul permanere dell'equilibrio tra risorse destinate ai programmi e risorse impiegate nei programmi precede l'analisi di come, in concreto, queste disponibilità siano state poi ripartite nelle specifiche missioni. La verifica sullo stato di avanzamento delle missioni e programmi inizia proprio con la constatazione che gli equilibri complessivi di bilancio, sorti con l'approvazione dell'originario DUP, continuano a sussistere.

Entrate correnti destinate alla programmazione		
Tributi	(+)	5.862.109,51
Trasferimenti correnti	(+)	3.113.335,47
Extratributarie	(+)	1.621.864,97
Entr. correnti specifiche per investimenti	(-)	35.750,00
Entr. correnti generiche per investimenti	(-)	184.600,00
Risorse ordinarie		**10.376.959,95**
FPV stanziato a bilancio corrente	(+)	19.790,47
Avanzo a finanziamento bil. corrente	(+)	183.789,03
Entrate C/capitale per spese correnti	(+)	100.000,00
Accensione prestiti per spese correnti	(+)	0,00
Risorse straordinarie		**303.579,50**
Totale		**10.680.539,45**

Uscite correnti impiegate nella programmazione		
Spese correnti	(+)	10.435.539,45
Sp. correnti assimilabili a investimenti	(-)	0,00
Rimborso di prestiti	(+)	245.000,00
Impieghi ordinari		**10.680.539,45**
Disavanzo applicato a bilancio corrente	(+)	0,00
Investimenti assimilabili a sp. correnti	(+)	0,00
Impieghi straordinari		**0,00**
Totale		**10.680.539,45**

Entrate investimenti destinate alla programmazione		
Entrate in C/capitale	(+)	33.005.246,15
Entrate C/capitale per spese correnti	(-)	100.000,00
Risorse ordinarie		**32.905.246,15**
FPV stanziato a bilancio investimenti	(+)	1.127.174,82
Avanzo a finanziamento investimenti	(+)	50.000,00
Entrate correnti che finanziano inv.	(+)	220.350,00
Riduzioni di attività finanziarie	(+)	0,00
Attività finanz. assimilabili a mov. fondi	(-)	0,00
Accensione prestiti	(+)	0,00
Accensione prestiti per spese correnti	(-)	0,00
Risorse straordinarie		**1.397.524,82**
Totale		**34.302.770,97**

Uscite investimenti impiegate nella programmazione		
Spese in conto capitale	(+)	34.302.770,97
Investimenti assimilabili a sp. correnti	(-)	0,00
Impieghi ordinari		**34.302.770,97**
Sp. correnti assimilabili a investimenti	(+)	0,00
Incremento di attività finanziarie	(+)	0,00
Attività finanz. assimilabili a mov. fondi	(-)	0,00
Impieghi straordinari		**0,00**
Totale		**34.302.770,97**

Riepilogo entrate 2021		
Correnti		10.680.539,45
Investimenti		34.302.770,97
Movimenti di fondi		0,00
Entrate destinate alla programmazione	(+)	**44.983.310,42**
Servizi C/terzi e Partite di giro		1.870.000,00
Altre entrate	(+)	**1.870.000,00**
Totale bilancio		**46.853.310,42**

Riepilogo uscite 2021		
Correnti		10.680.539,45
Investimenti		34.302.770,97
Movimenti di fondi		0,00
Uscite impiegate nella programmazione	(+)	**44.983.310,42**
Servizi C/terzi e Partite di giro		1.870.000,00
Altre uscite	(+)	**1.870.000,00**
Totale bilancio		**46.853.310,42**

Previsioni aggiornate della spesa per missioni

Le risorse destinate alle missioni e programmi
I documenti politici di strategia e di indirizzo generale, come il DUP, sono gli strumenti mediante i quali il consiglio, organo rappresentativo della collettività locale, indica i principali obiettivi da perseguire nell'immediato futuro. L'attività di indirizzo tende quindi ad assicurare un ragionevole grado di coerenza tra le scelte operate e la disponibilità effettiva di risorse. Il bilancio, costruito per missioni e programmi, associa l'obiettivo strategico con la rispettiva dotazione finanziaria. Questi stanziamenti possono subire in corso d'opera talune variazioni e correzioni per adattarli alla mutata realtà o alle esigenze sopravvenute. Il seguente prospetto mostra la situazione della spesa per missione (stanziamenti) aggiornata alla data di predisposizione della ricognizione.

Previsioni aggiornate delle spese per Missione 2021

		Funzionamento	Investimento	**Tot. Previsto**
1	Servizi generali e istituzionali	2.624.100,84	5.875.411,22	8.499.512,06
2	Giustizia	2.000,00	0,00	2.000,00
3	Ordine pubblico e sicurezza	422.950,00	28.914,80	451.864,80
4	Istruzione e diritto allo studio	623.250,00	17.985.011,72	18.608.261,72
5	Valorizzazione beni e attiv. culturali	280.425,00	13.000,00	293.425,00
6	Politica giovanile, sport e tempo libero	95.600,00	850.000,00	945.600,00
7	Turismo	37.000,00	0,00	37.000,00
8	Assetto territorio, edilizia abitativa	267.600,00	4.271.595,38	4.539.195,38
9	Sviluppo sostenibile e tutela ambiente	2.787.700,00	5.278.837,85	8.066.537,85
10	Trasporti e diritto alla mobilità	0,00	0,00	0,00
11	Soccorso civile	0,00	0,00	0,00
12	Politica sociale e famiglia	2.354.269,61	0,00	2.354.269,61
13	Tutela della salute	0,00	0,00	0,00
14	Sviluppo economico e competitività	271.242,43	0,00	271.242,43
15	Lavoro e formazione professionale	0,00	0,00	0,00
16	Agricoltura e pesca	27.000,00	0,00	27.000,00
17	Energia e fonti energetiche	0,00	0,00	0,00
18	Relazioni con autonomie locali	9.000,00	0,00	9.000,00
19	Relazioni internazionali	0,00	0,00	0,00
20	Fondi e accantonamenti	474.501,57	0,00	474.501,57
50	Debito pubblico	403.900,00	0,00	403.900,00
60	Anticipazioni finanziarie	0,00	0,00	0,00
	Programmazione teorica (al lordo FPV/U)	10.680.539,45	34.302.770,97	**44.983.310,42**

Previsioni per singola missione 2021

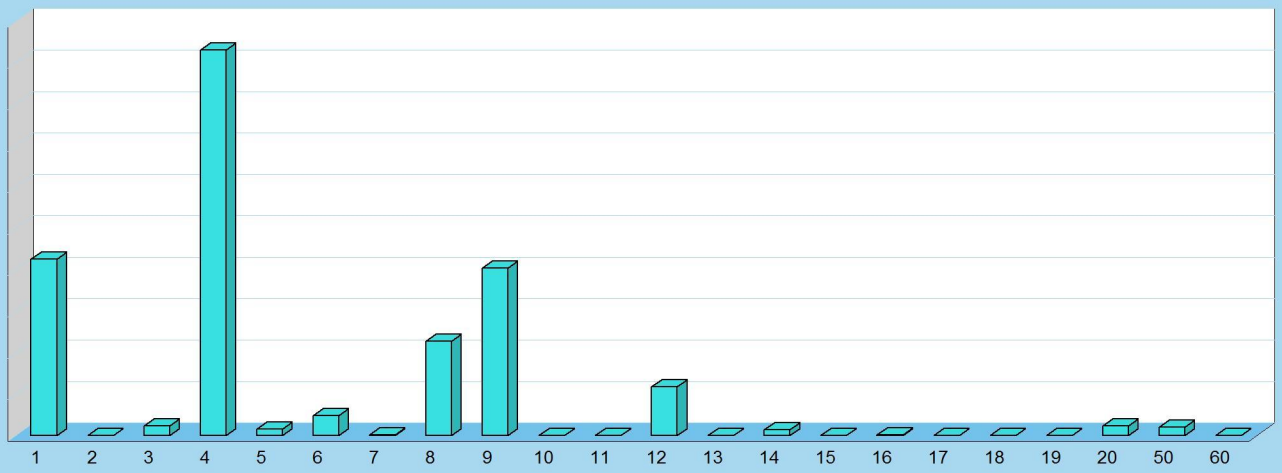

Previsione per funzionamento e investimento

Il budget attuale per missioni e programmi
I programmi di spesa, e in particolare i loro aggregati per "Missione", sono importanti riferimenti per misurare nel corso dell'esercizio l'efficacia dell'azione intrapresa. È opportuno ricordare che i programmi in cui si articola la missione sono costituiti da spese di funzionamento e da investimenti. Le prime (funzionamento), comprendono gli interventi per consentire la normale erogazione dei servizi (spese correnti) e per garantire la restituzione del capitale mutuato (rimborso prestiti) e delle eventuali anticipazioni finanziarie aperte (anticipazioni). Il secondo tipo di spesa (investimenti) riprende invece le opere pubbliche in senso stretto (spese C/capitale) e le operazioni di sola natura finanziaria (incremento attività finanziarie). I due prospetti mostrano la situazione aggiornata delle previsioni.

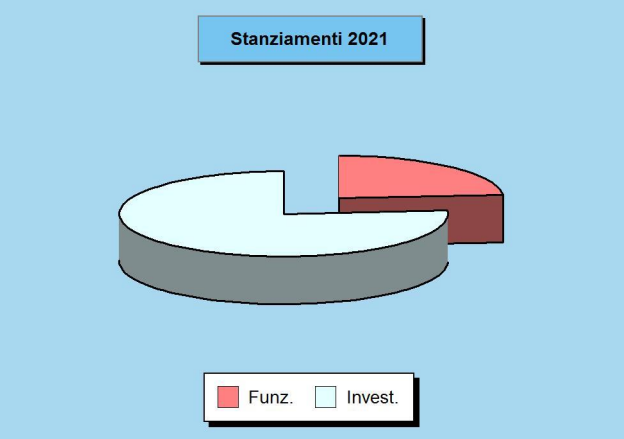

Parte "Funzionamento" delle Missioni - Previsione 2021

		Correnti	Rim.prestiti	Chiusura ant.	**Funzionamento**
1	Servizi generali e istituzionali	2.624.100,84	0,00	0,00	2.624.100,84
2	Giustizia	2.000,00	0,00	0,00	2.000,00
3	Ordine pubblico e sicurezza	422.950,00	0,00	0,00	422.950,00
4	Istruzione e diritto allo studio	623.250,00	0,00	0,00	623.250,00
5	Valorizzazione beni e attiv. culturali	280.425,00	0,00	0,00	280.425,00
6	Politica giovanile, sport e tempo libero	95.600,00	0,00	0,00	95.600,00
7	Turismo	37.000,00	0,00	0,00	37.000,00
8	Assetto territorio, edilizia abitativa	267.600,00	0,00	0,00	267.600,00
9	Sviluppo sostenibile e tutela ambiente	2.787.700,00	0,00	0,00	2.787.700,00
10	Trasporti e diritto alla mobilità	0,00	0,00	0,00	0,00
11	Soccorso civile	0,00	0,00	0,00	0,00
12	Politica sociale e famiglia	2.354.269,61	0,00	0,00	2.354.269,61
13	Tutela della salute	0,00	0,00	0,00	0,00
14	Sviluppo economico e competitività	271.242,43	0,00	0,00	271.242,43
15	Lavoro e formazione professionale	0,00	0,00	0,00	0,00
16	Agricoltura e pesca	27.000,00	0,00	0,00	27.000,00
17	Energia e fonti energetiche	0,00	0,00	0,00	0,00
18	Relazioni con autonomie locali	9.000,00	0,00	0,00	9.000,00
19	Relazioni internazionali	0,00	0,00	0,00	0,00
20	Fondi e accantonamenti	474.501,57	0,00	0,00	474.501,57
50	Debito pubblico	158.900,00	245.000,00	0,00	403.900,00
60	Anticipazioni finanziarie	0,00	0,00	0,00	0,00
	Programmazione teorica (al lordo FPV/U)	10.435.539,45	245.000,00	0,00	**10.680.539,45**

Parte "Investimento" delle Missioni - Previsione 2021

		C/Capitale	Incr. att. fin.	**Investimento**
1	Servizi generali e istituzionali	5.875.411,22	0,00	5.875.411,22
2	Giustizia	0,00	0,00	0,00
3	Ordine pubblico e sicurezza	28.914,80	0,00	28.914,80
4	Istruzione e diritto allo studio	17.985.011,72	0,00	17.985.011,72
5	Valorizzazione beni e attiv. culturali	13.000,00	0,00	13.000,00
6	Politica giovanile, sport e tempo libero	850.000,00	0,00	850.000,00
7	Turismo	0,00	0,00	0,00
8	Assetto territorio, edilizia abitativa	4.271.595,38	0,00	4.271.595,38
9	Sviluppo sostenibile e tutela ambiente	5.278.837,85	0,00	5.278.837,85
10	Trasporti e diritto alla mobilità	0,00	0,00	0,00
11	Soccorso civile	0,00	0,00	0,00
12	Politica sociale e famiglia	0,00	0,00	0,00
13	Tutela della salute	0,00	0,00	0,00
14	Sviluppo economico e competitività	0,00	0,00	0,00
15	Lavoro e formazione professionale	0,00	0,00	0,00
16	Agricoltura e pesca	0,00	0,00	0,00
17	Energia e fonti energetiche	0,00	0,00	0,00
18	Relazioni con autonomie locali	0,00	0,00	0,00
19	Relazioni internazionali	0,00	0,00	0,00
20	Fondi e accantonamenti	0,00	0,00	0,00
50	Debito pubblico	0,00	0,00	0,00
60	Anticipazioni finanziarie	0,00	0,00	0,00
	Programmazione teorica (al lordo FPV/U)	34.302.770,97	0,00	**34.302.770,97**

Impegni aggiornati delle spese per missioni

La situazione aggiornata degli impegni
Ad inizio esercizio, il consiglio aveva approvato il DUP, e cioè il principale documento di pianificazione dell'attività futura. In questo contesto, erano stati identificati sia gli obiettivi generali del nuovo triennio che le risorse necessarie per il loro finanziamento. Il bilancio era stato suddiviso in programmi, poi raggruppati in missioni, a cui facevano capo i budget di spesa stanziati per rendere possibile la loro effettiva realizzazione. Nei mesi successivi, queste scelte si sono tradotte in attività di gestione che hanno comportato l'assunzione degli impegni di spesa. I prospetti riportano la situazione aggiornata degli impegni per singola missione (aggregato di programmi) suddivisi nelle componenti destinate al funzionamento e agli interventi di parte investimento.

Impegni aggiornati delle spese per Missione 2021

		Funzionamento	Investimento	**Tot. Impegnato**
1	Servizi generali e istituzionali	1.033.572,55	1.543.065,01	2.576.637,56
2	Giustizia	0,00	0,00	0,00
3	Ordine pubblico e sicurezza	110.678,17	811,33	111.489,50
4	Istruzione e diritto allo studio	340.714,61	200.000,00	540.714,61
5	Valorizzazione beni e attiv. culturali	50.007,21	0,00	50.007,21
6	Politica giovanile, sport e tempo libero	54.171,28	0,00	54.171,28
7	Turismo	0,00	0,00	0,00
8	Assetto territorio, edilizia abitativa	236.912,46	638.366,74	875.279,20
9	Sviluppo sostenibile e tutela ambiente	895.840,83	1.065.000,00	1.960.840,83
10	Trasporti e diritto alla mobilità	0,00	0,00	0,00
11	Soccorso civile	0,00	0,00	0,00
12	Politica sociale e famiglia	549.335,21	0,00	549.335,21
13	Tutela della salute	0,00	0,00	0,00
14	Sviluppo economico e competitività	6.354,20	0,00	6.354,20
15	Lavoro e formazione professionale	0,00	0,00	0,00
16	Agricoltura e pesca	0,00	0,00	0,00
17	Energia e fonti energetiche	0,00	0,00	0,00
18	Relazioni con autonomie locali	0,00	0,00	0,00
19	Relazioni internazionali	0,00	0,00	0,00
20	Fondi e accantonamenti	40.000,00	0,00	40.000,00
50	Debito pubblico	0,00	0,00	0,00
60	Anticipazioni finanziarie	0,00	0,00	0,00
	Impegni complessivi	3.317.586,52	3.447.243,08	**6.764.829,60**

Impegni per singola missione 2021

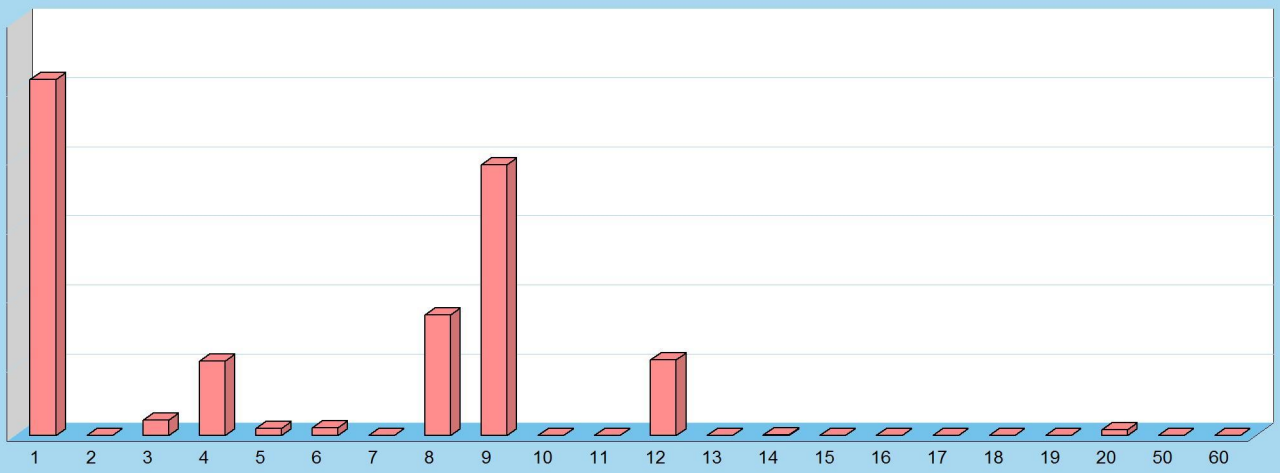

Impegni per funzionamento e investimento

La composizione della spesa impegnata
Lo stato di avanzamento degli impegni relativi a missioni e programmi dipende dalla composizione dell'intervento. Una forte componente di spesa per investimento non attuata per la mancata concessione del finanziamento, ad esempio, non indicherà alcun impegno producendo una apparente contrazione del grado di realizzazione. La stessa situazione si verifica quando la spesa già prevista e finanziata non è impegnata nell'esercizio ma è imputata in uno futuro, per effetto dall'assenza della immediata esigibilità (attivazione del FPV). Negli argomenti che descriveranno lo stato di realizzazione della spesa per singola missione, infatti, l'impegno non sarà più accostato allo stanziamento ma al medesimo importo depurato dalla quota non impegnabile (al netto FPV/U).

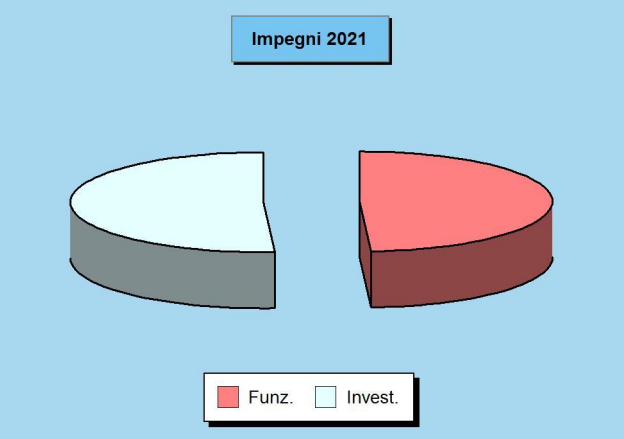

Parte "Funzionamento" delle Missioni - Impegni 2021

		Correnti	Rim.prestiti	Chiusura ant.	**Funzionamento**
1	Servizi generali e istituzionali	1.033.572,55	0,00	0,00	1.033.572,55
2	Giustizia	0,00	0,00	0,00	0,00
3	Ordine pubblico e sicurezza	110.678,17	0,00	0,00	110.678,17
4	Istruzione e diritto allo studio	340.714,61	0,00	0,00	340.714,61
5	Valorizzazione beni e attiv. culturali	50.007,21	0,00	0,00	50.007,21
6	Politica giovanile, sport e tempo libero	54.171,28	0,00	0,00	54.171,28
7	Turismo	0,00	0,00	0,00	0,00
8	Assetto territorio, edilizia abitativa	236.912,46	0,00	0,00	236.912,46
9	Sviluppo sostenibile e tutela ambiente	895.840,83	0,00	0,00	895.840,83
10	Trasporti e diritto alla mobilità	0,00	0,00	0,00	0,00
11	Soccorso civile	0,00	0,00	0,00	0,00
12	Politica sociale e famiglia	549.335,21	0,00	0,00	549.335,21
13	Tutela della salute	0,00	0,00	0,00	0,00
14	Sviluppo economico e competitività	6.354,20	0,00	0,00	6.354,20
15	Lavoro e formazione professionale	0,00	0,00	0,00	0,00
16	Agricoltura e pesca	0,00	0,00	0,00	0,00
17	Energia e fonti energetiche	0,00	0,00	0,00	0,00
18	Relazioni con autonomie locali	0,00	0,00	0,00	0,00
19	Relazioni internazionali	0,00	0,00	0,00	0,00
20	Fondi e accantonamenti	40.000,00	0,00	0,00	40.000,00
50	Debito pubblico	0,00	0,00	0,00	0,00
60	Anticipazioni finanziarie	0,00	0,00	0,00	0,00
	Impegni complessivi	3.317.586,52	0,00	0,00	**3.317.586,52**

Parte "Investimento" delle Missioni - Impegni 2021

		C/Capitale	Incr. att. fin.	**Investimento**
1	Servizi generali e istituzionali	1.543.065,01	0,00	1.543.065,01
2	Giustizia	0,00	0,00	0,00
3	Ordine pubblico e sicurezza	811,33	0,00	811,33
4	Istruzione e diritto allo studio	200.000,00	0,00	200.000,00
5	Valorizzazione beni e attiv. culturali	0,00	0,00	0,00
6	Politica giovanile, sport e tempo libero	0,00	0,00	0,00
7	Turismo	0,00	0,00	0,00
8	Assetto territorio, edilizia abitativa	638.366,74	0,00	638.366,74
9	Sviluppo sostenibile e tutela ambiente	1.065.000,00	0,00	1.065.000,00
10	Trasporti e diritto alla mobilità	0,00	0,00	0,00
11	Soccorso civile	0,00	0,00	0,00
12	Politica sociale e famiglia	0,00	0,00	0,00
13	Tutela della salute	0,00	0,00	0,00
14	Sviluppo economico e competitività	0,00	0,00	0,00
15	Lavoro e formazione professionale	0,00	0,00	0,00
16	Agricoltura e pesca	0,00	0,00	0,00
17	Energia e fonti energetiche	0,00	0,00	0,00
18	Relazioni con autonomie locali	0,00	0,00	0,00
19	Relazioni internazionali	0,00	0,00	0,00
20	Fondi e accantonamenti	0,00	0,00	0,00
50	Debito pubblico	0,00	0,00	0,00
60	Anticipazioni finanziarie	0,00	0,00	0,00
	Impegni complessivi	3.447.243,08	0,00	**3.447.243,08**

Pagamenti aggiornati delle spese per missioni

La situazione aggiornata dei pagamenti
L'impegno della spesa è solo il primo passo verso la realizzazione del progetto di acquisto di beni e servizi o di realizzazione dell'opera. Bisogna innanzi tutto notare che la velocità di pagamento della spesa, successiva all'assunzione dell'impegno, non dipende solo dalla rapidità dell'ente di portare a conclusione il procedimento amministrativo ma è anche influenzata da fattori esterni. I vincoli del patto di stabilità o il ritardo nell'erogazione dei trasferimenti possono rallentare il normale decorso del procedimento. In generale, le spese di funzionamento hanno tempi di esborso più rapidi mentre quelle in C/capitale sono influenzate dal tipo di finanziamento dell'opera e dalla velocità di incasso del relativo credito. Il prospetto riporta l'entità dei pagamenti per missione.

Pagamenti aggiornati delle spese per Missione 2021

		Funzionamento	Investimento	**Tot. Pagato**
1	Servizi generali e istituzionali	354.313,31	139.514,27	493.827,58
2	Giustizia	0,00	0,00	0,00
3	Ordine pubblico e sicurezza	53.515,76	0,00	53.515,76
4	Istruzione e diritto allo studio	117.014,36	0,00	117.014,36
5	Valorizzazione beni e attiv. culturali	19.288,30	0,00	19.288,30
6	Politica giovanile, sport e tempo libero	11.248,19	0,00	11.248,19
7	Turismo	0,00	0,00	0,00
8	Assetto territorio, edilizia abitativa	71.357,32	93.555,00	164.912,32
9	Sviluppo sostenibile e tutela ambiente	653.521,79	0,00	653.521,79
10	Trasporti e diritto alla mobilità	0,00	0,00	0,00
11	Soccorso civile	0,00	0,00	0,00
12	Politica sociale e famiglia	132.876,95	0,00	132.876,95
13	Tutela della salute	0,00	0,00	0,00
14	Sviluppo economico e competitività	6.354,20	0,00	6.354,20
15	Lavoro e formazione professionale	0,00	0,00	0,00
16	Agricoltura e pesca	0,00	0,00	0,00
17	Energia e fonti energetiche	0,00	0,00	0,00
18	Relazioni con autonomie locali	0,00	0,00	0,00
19	Relazioni internazionali	0,00	0,00	0,00
20	Fondi e accantonamenti	40.000,00	0,00	40.000,00
50	Debito pubblico	0,00	0,00	0,00
60	Anticipazioni finanziarie	0,00	0,00	0,00
	Pagamenti complessivi	1.459.490,18	233.069,27	**1.692.559,45**

Pagamenti per singola missione 2021

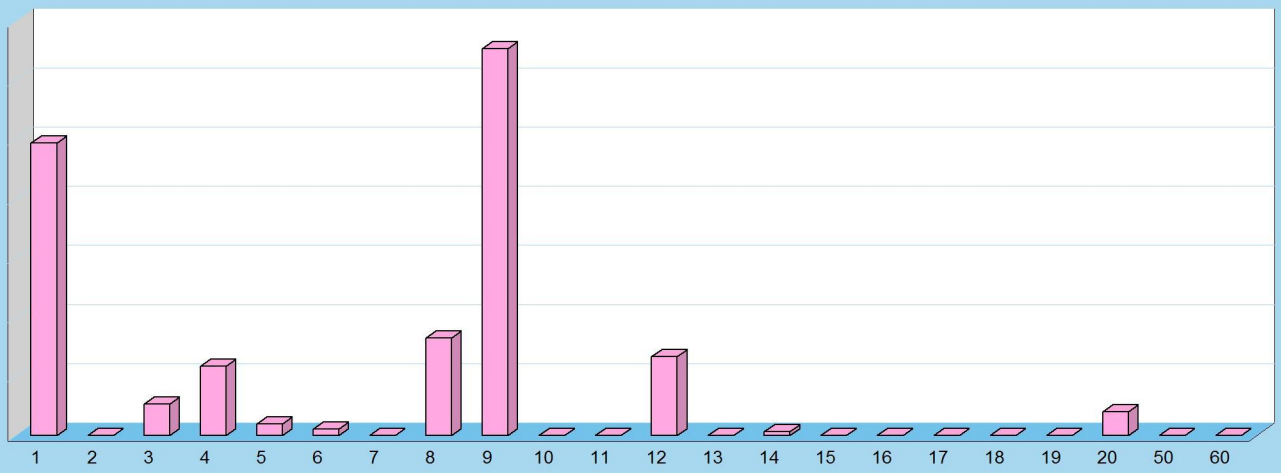

Pagamenti per funzionamento e investimento

La composizione della spesa pagata
La legge individua i tempi di riferimento dei pagamenti effettuati a titolo di corrispettivo monetario per le transazioni commerciali, che derivano da contratti tra imprese e PA e che comportano la consegna di merci o la prestazione di servizi contro il pagamento di un prezzo. L'ente, infatti, dovrebbe pagare i propri fornitori entro 30 giorni dalla data di ricevimento della fattura, termine che può essere allungato a 60 giorni con l'accordo scritto del creditore. È solo il caso di notare che nelle transazioni tra imprese private, alle parti è consentito di pattuire termini di pagamento superiori, purché stabiliti per iscritto e non gravemente iniqui per il creditore, pena la nullità della clausola in deroga. I successivi prospetti mostrano la composizione dei pagamenti per ciascuna missione.

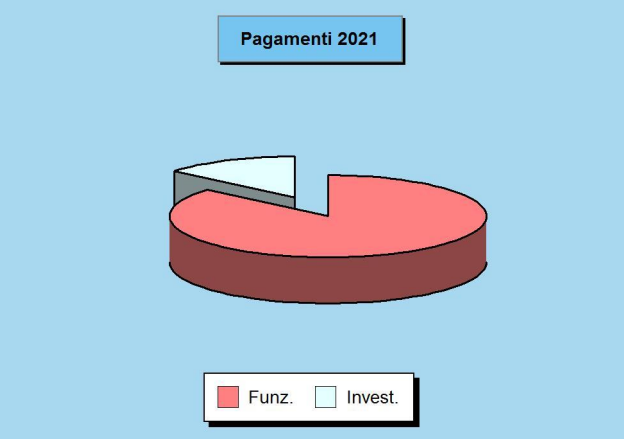

Parte "Funzionamento" delle Missioni - Pagamenti 2021

		Correnti	Rim.prestiti	Chiusura ant.	**Funzionamento**
1	Servizi generali e istituzionali	354.313,31	0,00	0,00	354.313,31
2	Giustizia	0,00	0,00	0,00	0,00
3	Ordine pubblico e sicurezza	53.515,76	0,00	0,00	53.515,76
4	Istruzione e diritto allo studio	117.014,36	0,00	0,00	117.014,36
5	Valorizzazione beni e attiv. culturali	19.288,30	0,00	0,00	19.288,30
6	Politica giovanile, sport e tempo libero	11.248,19	0,00	0,00	11.248,19
7	Turismo	0,00	0,00	0,00	0,00
8	Assetto territorio, edilizia abitativa	71.357,32	0,00	0,00	71.357,32
9	Sviluppo sostenibile e tutela ambiente	653.521,79	0,00	0,00	653.521,79
10	Trasporti e diritto alla mobilità	0,00	0,00	0,00	0,00
11	Soccorso civile	0,00	0,00	0,00	0,00
12	Politica sociale e famiglia	132.876,95	0,00	0,00	132.876,95
13	Tutela della salute	0,00	0,00	0,00	0,00
14	Sviluppo economico e competitività	6.354,20	0,00	0,00	6.354,20
15	Lavoro e formazione professionale	0,00	0,00	0,00	0,00
16	Agricoltura e pesca	0,00	0,00	0,00	0,00
17	Energia e fonti energetiche	0,00	0,00	0,00	0,00
18	Relazioni con autonomie locali	0,00	0,00	0,00	0,00
19	Relazioni internazionali	0,00	0,00	0,00	0,00
20	Fondi e accantonamenti	40.000,00	0,00	0,00	40.000,00
50	Debito pubblico	0,00	0,00	0,00	0,00
60	Anticipazioni finanziarie	0,00	0,00	0,00	0,00
	Pagamenti complessivi	1.459.490,18	0,00	0,00	**1.459.490,18**

Parte "Investimento" delle Missioni - Pagamenti 2021

		C/Capitale	Incr. att. fin.	**Investimento**
1	Servizi generali e istituzionali	139.514,27	0,00	139.514,27
2	Giustizia	0,00	0,00	0,00
3	Ordine pubblico e sicurezza	0,00	0,00	0,00
4	Istruzione e diritto allo studio	0,00	0,00	0,00
5	Valorizzazione beni e attiv. culturali	0,00	0,00	0,00
6	Politica giovanile, sport e tempo libero	0,00	0,00	0,00
7	Turismo	0,00	0,00	0,00
8	Assetto territorio, edilizia abitativa	93.555,00	0,00	93.555,00
9	Sviluppo sostenibile e tutela ambiente	0,00	0,00	0,00
10	Trasporti e diritto alla mobilità	0,00	0,00	0,00
11	Soccorso civile	0,00	0,00	0,00
12	Politica sociale e famiglia	0,00	0,00	0,00
13	Tutela della salute	0,00	0,00	0,00
14	Sviluppo economico e competitività	0,00	0,00	0,00
15	Lavoro e formazione professionale	0,00	0,00	0,00
16	Agricoltura e pesca	0,00	0,00	0,00
17	Energia e fonti energetiche	0,00	0,00	0,00
18	Relazioni con autonomie locali	0,00	0,00	0,00
19	Relazioni internazionali	0,00	0,00	0,00
20	Fondi e accantonamenti	0,00	0,00	0,00
50	Debito pubblico	0,00	0,00	0,00
60	Anticipazioni finanziarie	0,00	0,00	0,00
	Pagamenti complessivi	233.069,27	0,00	**233.069,27**

Stato di realizzazione delle missioni

L'andamento degli impegni per missione
L'esito finanziario della programmazione è influenzato dai risultati conseguiti dalle componenti di ogni singola missione con i relativi programmi, e cioé il fabbisogno per il funzionamento, che comprende le spese correnti, la restituzione dei debiti e la chiusura delle anticipazioni, unitamente alle risorse per gli investimenti, che raggruppano le spese in C/capitale e l'incremento delle attività finanziarie. Si tratta di comparti che seguono modalità operative e regole molto diverse. Ad esempio, l'applicazione del principio di imputazione della spesa nell'esercizio in cui questa sarà esigibile richiede l'attivazione della tecnica del fondo pluriennale, con il conseguente stanziamento in uscita di altrettante poste denominate *Fondo pluriennale* (FPV/U) non soggette ad impegno e la formazione di altrettante economie (stanziamenti non impegnati). Il prospetto, per neutralizzare questo fenomeno e rendere più veritiero il calcolo dello stato di realizzazione, riporta gli stanziamenti al netto dell'eventuale fondo pluriennale presente tra le uscite.

Stato di realizzazione (al netto FPV/U) **delle spese per Missioni 2021**

		Stanziamenti(+)	FPV/U (-)	**Stanz. netti**	**Impegni**	**% Impegnato**
Servizi generali	Funz.	2.624.100,84	0,00	2.624.100,84	1.033.572,55	39,39
	Invest.	5.875.411,22	0,00	5.875.411,22	1.543.065,01	26,26
Giustizia	Funz.	2.000,00	0,00	2.000,00	0,00	0,00
	Invest.	0,00	0,00	0,00	0,00	0,00
Ordine pubblico	Funz.	422.950,00	0,00	422.950,00	110.678,17	26,17
	Invest.	28.914,80	0,00	28.914,80	811,33	2,81
Istruzione	Funz.	623.250,00	0,00	623.250,00	340.714,61	54,67
	Invest.	17.985.011,72	244.363,60	17.740.648,12	200.000,00	1,13
Cultura	Funz.	280.425,00	0,00	280.425,00	50.007,21	17,83
	Invest.	13.000,00	0,00	13.000,00	0,00	0,00
Sport	Funz.	95.600,00	0,00	95.600,00	54.171,28	56,66
	Invest.	850.000,00	0,00	850.000,00	0,00	0,00
Turismo	Funz.	37.000,00	0,00	37.000,00	0,00	0,00
	Invest.	0,00	0,00	0,00	0,00	0,00
Territorio	Funz.	267.600,00	0,00	267.600,00	236.912,46	88,53
	Invest.	4.271.595,38	0,00	4.271.595,38	638.366,74	14,94
Tutela ambiente	Funz.	2.787.700,00	0,00	2.787.700,00	895.840,83	32,14
	Invest.	5.278.837,85	0,00	5.278.837,85	1.065.000,00	20,17
Trasporti	Funz.	0,00	0,00	0,00	0,00	0,00
	Invest.	0,00	0,00	0,00	0,00	0,00
Soccorso civile	Funz.	0,00	0,00	0,00	0,00	0,00
	Invest.	0,00	0,00	0,00	0,00	0,00
Sociale e famiglia	Funz.	2.354.269,61	0,00	2.354.269,61	549.335,21	23,33
	Invest.	0,00	0,00	0,00	0,00	0,00
Salute	Funz.	0,00	0,00	0,00	0,00	0,00
	Invest.	0,00	0,00	0,00	0,00	0,00
Sviluppo economico	Funz.	271.242,43	0,00	271.242,43	6.354,20	2,34
	Invest.	0,00	0,00	0,00	0,00	0,00
Lavoro e formazione	Funz.	0,00	0,00	0,00	0,00	0,00
	Invest.	0,00	0,00	0,00	0,00	0,00
Agricoltura e pesca	Funz.	27.000,00	0,00	27.000,00	0,00	0,00
	Invest.	0,00	0,00	0,00	0,00	0,00
Energia	Funz.	0,00	0,00	0,00	0,00	0,00
	Invest.	0,00	0,00	0,00	0,00	0,00
Relaz. con autonomie	Funz.	9.000,00	0,00	9.000,00	0,00	0,00
	Invest.	0,00	0,00	0,00	0,00	0,00
Relaz. internazionali	Funz.	0,00	0,00	0,00	0,00	0,00
	Invest.	0,00	0,00	0,00	0,00	0,00
Fondi	Funz.	474.501,57	0,00	474.501,57	40.000,00	8,43
	Invest.	0,00	0,00	0,00	0,00	0,00
Debito pubblico	Funz.	403.900,00	0,00	403.900,00	0,00	0,00
	Invest.	0,00	0,00	0,00	0,00	0,00
Anticipazioni	Funz.	0,00	0,00	0,00	0,00	0,00
	Invest.	0,00	0,00	0,00	0,00	0,00

Grado di ultimazione delle missioni

L'andamento dei pagamenti per missione
Lo stato di realizzazione è forse l'indice più semplice per valutare l'efficacia della programmazione. La tabella precedente, infatti, forniva un'immagine immediata sul volume di risorse attivate nell'esercizio per finanziare le missioni. I dati della colonna degli impegni offrivano adeguate informazioni sul valore degli interventi assunti nel bilancio corrente e negli investimenti. Ma la contabilità espone anche un altro elemento, seppure di minor peso, che diventa utile per valutare l'andamento della gestione, e cioè il grado di ultimazione delle missioni, inteso come il rapporto tra gli impegni di spesa ed i relativi pagamenti effettuati nello stesso esercizio. In una congiuntura economica dove non è sempre facile disporre di liquidità, la velocità nei pagamenti è un indice della presenza o meno di questo elemento di possibile criticità. La capacità di ultimare il procedimento fino al completo pagamento delle obbligazioni può diventare, soprattutto per quanto riguarda la spesa corrente, un'informazione significativa.

Grado di ultimazione delle spese per Missioni 2021

		Stanz. netti	**Impegni**	**Pagamenti**	**% Pagato**
Servizi generali	Funz.	2.624.100,84	1.033.572,55	354.313,31	34,28
	Invest.	5.875.411,22	1.543.065,01	139.514,27	9,04
Giustizia	Funz.	2.000,00	0,00	0,00	0,00
	Invest.	0,00	0,00	0,00	0,00
Ordine pubblico	Funz.	422.950,00	110.678,17	53.515,76	48,35
	Invest.	28.914,80	811,33	0,00	0,00
Istruzione	Funz.	623.250,00	340.714,61	117.014,36	34,34
	Invest.	17.740.648,12	200.000,00	0,00	0,00
Cultura	Funz.	280.425,00	50.007,21	19.288,30	38,57
	Invest.	13.000,00	0,00	0,00	0,00
Sport	Funz.	95.600,00	54.171,28	11.248,19	20,76
	Invest.	850.000,00	0,00	0,00	0,00
Turismo	Funz.	37.000,00	0,00	0,00	0,00
	Invest.	0,00	0,00	0,00	0,00
Territorio	Funz.	267.600,00	236.912,46	71.357,32	30,12
	Invest.	4.271.595,38	638.366,74	93.555,00	14,66
Tutela ambiente	Funz.	2.787.700,00	895.840,83	653.521,79	72,95
	Invest.	5.278.837,85	1.065.000,00	0,00	0,00
Trasporti	Funz.	0,00	0,00	0,00	0,00
	Invest.	0,00	0,00	0,00	0,00
Soccorso civile	Funz.	0,00	0,00	0,00	0,00
	Invest.	0,00	0,00	0,00	0,00
Sociale e famiglia	Funz.	2.354.269,61	549.335,21	132.876,95	24,19
	Invest.	0,00	0,00	0,00	0,00
Salute	Funz.	0,00	0,00	0,00	0,00
	Invest.	0,00	0,00	0,00	0,00
Sviluppo economico	Funz.	271.242,43	6.354,20	6.354,20	100,00
	Invest.	0,00	0,00	0,00	0,00
Lavoro e formazione	Funz.	0,00	0,00	0,00	0,00
	Invest.	0,00	0,00	0,00	0,00
Agricoltura e pesca	Funz.	27.000,00	0,00	0,00	0,00
	Invest.	0,00	0,00	0,00	0,00
Energia	Funz.	0,00	0,00	0,00	0,00
	Invest.	0,00	0,00	0,00	0,00
Relaz. con autonomie	Funz.	9.000,00	0,00	0,00	0,00
	Invest.	0,00	0,00	0,00	0,00
Relaz. internazionali	Funz.	0,00	0,00	0,00	0,00
	Invest.	0,00	0,00	0,00	0,00
Fondi	Funz.	474.501,57	40.000,00	40.000,00	100,00
	Invest.	0,00	0,00	0,00	0,00
Debito pubblico	Funz.	403.900,00	0,00	0,00	0,00
	Invest.	0,00	0,00	0,00	0,00
Anticipazioni	Funz.	0,00	0,00	0,00	0,00
	Invest.	0,00	0,00	0,00	0,00

Servizi generali e istituzionali

Missione 01 e relativi programmi
Rientrano nelle finalità di questa missione, articolata in programmi, gli interventi di amministrazione e per il funzionamento dei servizi generali, dei servizi statistici e informativi, delle attività di sviluppo in un'ottica di governance e partenariato, compresa la comunicazione istituzionale. Appartengono alla missione gli obiettivi di amministrazione, funzionamento e supporto agli organi esecutivi e legislativi, l'amministrazione e il corretto funzionamento dei servizi di pianificazione economica e delle attività per gli affari e i servizi finanziari e fiscali, compresa la gestione del personale. I prospetti seguenti, con i grafici accostati, mostrano la situazione aggiornata dello stanziamento destinato alla missione insieme al relativo stato di realizzazione e grado di ultimazione .

Composizione contabile della missione 2021

Previsioni di competenza		Funzionam.	Investim.	Totale
Correnti	(+)	2.624.100,84	-	
In conto capitale	(+)	-	5.875.411,22	
Attività finanziarie	(+)	-	0,00	
Rimborso prestiti	(+)	0,00	-	
Chiusura anticipazioni	(+)	0,00	-	
Totale (al lordo FPV)	(+)	2.624.100,84	5.875.411,22	8.499.512,06
FPV spese correnti (FPV/U)	(-)	0,00	-	
FPV spese C/cap. (FPV/U)	(-)	-	0,00	
Programmazione effettiva		**2.624.100,84**	**5.875.411,22**	**8.499.512,06**

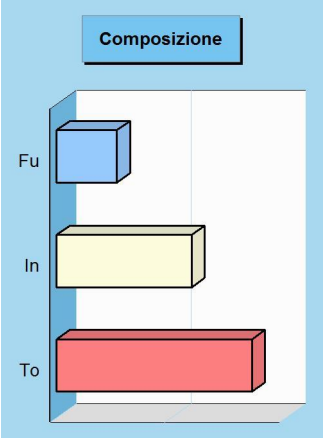

Stato di realizzazione della missione 2021

Destinazione della spesa		Stanziamenti	Impegni	% Impegnato
Correnti	(+)	2.624.100,84	1.033.572,55	
In conto capitale	(+)	5.875.411,22	1.543.065,01	
Attività finanziarie	(+)	0,00	0,00	
Rimborso prestiti	(+)	0,00	0,00	
Chiusura anticipazioni	(+)	0,00	0,00	
Totale (al lordo FPV)	(+)	8.499.512,06	2.576.637,56	30,32%
FPV spese correnti (FPV/U)	(-)	0,00	-	
FPV spese C/cap (FPV/U)	(-)	0,00	-	
Programmazione effettiva		8.499.512,06	2.576.637,56	**30,32%**

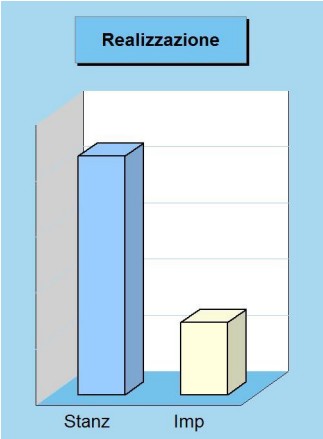

Grado di ultimazione della missione 2021

Destinazione della spesa		Impegni	Pagamenti	% Pagato
Correnti	(+)	1.033.572,55	354.313,31	
In conto capitale	(+)	1.543.065,01	139.514,27	
Attività finanziarie	(+)	0,00	0,00	
Rimborso prestiti	(+)	0,00	0,00	
Chiusura anticipazioni	(+)	0,00	0,00	
Totale (al lordo FPV)	(+)	2.576.637,56	493.827,58	19,17%
FPV spese correnti (FPV/U)	(-)	-	-	
FPV spese C/cap (FPV/U)	(-)	-	-	
Programmazione effettiva		2.576.637,56	493.827,58	**19,17%**

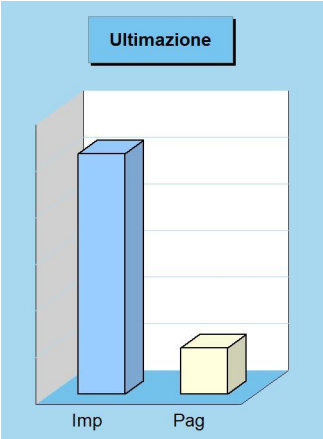

Composizione contabile dei Programmi 2021

Previsioni di competenza		Funzionam.	Investim.	Totale
101 Organi istituzionali	(+)	264.350,00	0,00	264.350,00
102 Segreteria generale	(+)	341.057,00	15.000,00	356.057,00
103 Gestione finanziaria	(+)	362.845,00	3.000,00	365.845,00
104 Tributi e servizi fiscali	(+)	318.935,03	2.000,00	320.935,03
105 Demanio e patrimonio	(+)	324.790,47	5.821.911,22	6.146.701,69
106 Ufficio tecnico	(+)	487.600,00	33.500,00	521.100,00
107 Anagrafe e stato civile	(+)	152.640,00	0,00	152.640,00
108 Sistemi informativi	(+)	343.983,34	0,00	343.983,34
109 Assistenza ad enti locali	(+)	6.900,00	0,00	6.900,00
110 Risorse umane	(+)	0,00	0,00	0,00
111 Altri servizi generali	(+)	21.000,00	0,00	21.000,00
Totale (al lordo FPV)	(+)	2.624.100,84	5.875.411,22	8.499.512,06
FPV per spese correnti (FPV/U)	(-)	0,00	-	
FPV per spese in C/cap (FPV/U)	(-)	-	0,00	
Programmazione effettiva		**2.624.100,84**	**5.875.411,22**	**8.499.512,06**

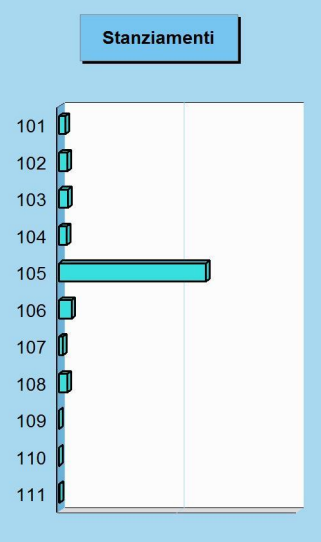

Stato di realizzazione dei Programmi 2021

Destinazione della spesa		Stanziamenti	Impegni	% Impegnato
101 Organi istituzionali	(+)	264.350,00	117.959,08	44,62%
102 Segreteria generale	(+)	356.057,00	230.049,67	64,61%
103 Gestione finanziaria	(+)	365.845,00	151.440,21	41,39%
104 Tributi e servizi fiscali	(+)	320.935,03	27.835,79	8,67%
105 Demanio e patrimonio	(+)	6.146.701,69	1.660.196,11	27,01%
106 Ufficio tecnico	(+)	521.100,00	158.008,64	30,32%
107 Anagrafe e stato civile	(+)	152.640,00	53.260,99	34,89%
108 Sistemi informativi	(+)	343.983,34	163.688,89	47,59%
109 Assistenza ad enti locali	(+)	6.900,00	5.900,00	85,51%
110 Risorse umane	(+)	0,00	0,00	0,00%
111 Altri servizi generali	(+)	21.000,00	8.298,18	39,52%
Totale (al lordo FPV)	(+)	8.499.512,06	2.576.637,56	**30,32%**
FPV per spese correnti (FPV/U)	(-)	0,00	-	
FPV per spese in C/cap (FPV/U)	(-)	0,00	-	
Programmazione effettiva		8.499.512,06	2.576.637,56	**30,32%**

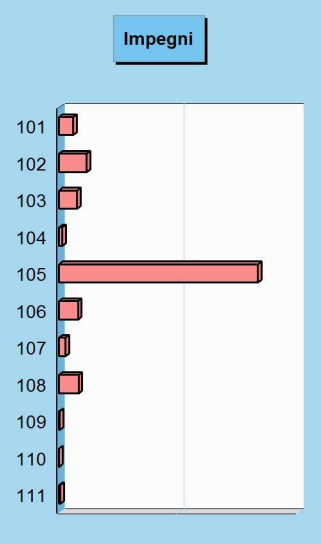

Grado di ultimazione dei Programmi 2021

Destinazione della spesa		Impegni	Pagamenti	% Pagato
101 Organi istituzionali	(+)	117.959,08	40.147,05	34,03%
102 Segreteria generale	(+)	230.049,67	102.158,31	44,41%
103 Gestione finanziaria	(+)	151.440,21	43.103,30	28,46%
104 Tributi e servizi fiscali	(+)	27.835,79	11.239,46	40,38%
105 Demanio e patrimonio	(+)	1.660.196,11	171.202,44	10,31%
106 Ufficio tecnico	(+)	158.008,64	66.751,60	42,25%
107 Anagrafe e stato civile	(+)	53.260,99	20.067,25	37,68%
108 Sistemi informativi	(+)	163.688,89	31.653,02	19,34%
109 Assistenza ad enti locali	(+)	5.900,00	0,00	0,00%
110 Risorse umane	(+)	0,00	0,00	0,00%
111 Altri servizi generali	(+)	8.298,18	7.505,15	90,44%
Totale (al lordo FPV)	(+)	2.576.637,56	493.827,58	**19,17%**
FPV per spese correnti (FPV/U)	(-)	-	-	
FPV per spese in C/cap (FPV/U)	(-)	-	-	
Programmazione effettiva		2.576.637,56	493.827,58	**19,17%**

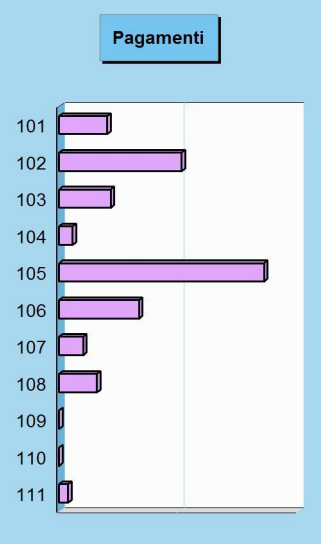

Giustizia

Missione 02 e relativi programmi
Le funzioni esercitate in materia di giustizia sono limitate all'assunzione di eventuali oneri conseguenti alla presenza, nel proprio territorio, di uffici giudiziari, di uffici del giudice di pace e della casa circondariale. L'ambito di intervento previsto in questa missione di carattere non prioritario, interessa pertanto l'amministrazione e il funzionamento per il supporto tecnico, amministrativo e gestionale per gli acquisti, i servizi e le manutenzioni di competenza locale necessari per il funzionamento e mantenimento degli uffici giudiziari cittadini e delle case circondariali. I prospetti seguenti, con i relativi grafici, mostrano la situazione aggiornata dello stanziamento destinato alla missione insieme al corrispondente stato di realizzazione e grado di ultimazione.

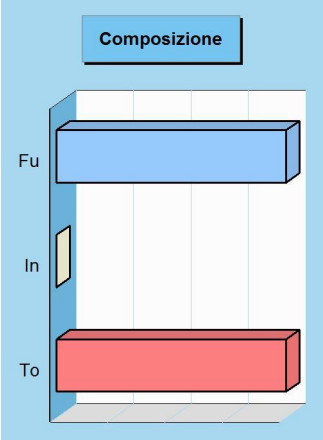

Composizione contabile della missione 2021

Previsioni di competenza		Funzionam.	Investim.	Totale
Correnti	(+)	2.000,00	-	
In conto capitale	(+)	-	0,00	
Attività finanziarie	(+)	-	0,00	
Rimborso prestiti	(+)	0,00	-	
Chiusura anticipazioni	(+)	0,00	-	
Totale (al lordo FPV)	(+)	2.000,00	0,00	2.000,00
FPV spese correnti (FPV/U)	(-)	0,00	-	
FPV spese C/cap. (FPV/U)	(-)	-	0,00	
Programmazione effettiva		**2.000,00**	**0,00**	**2.000,00**

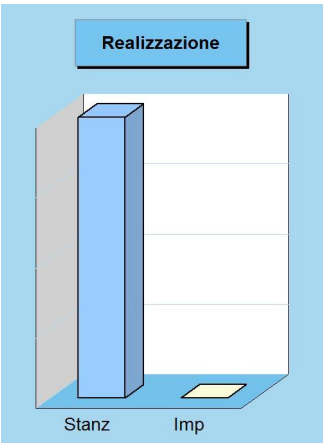

Stato di realizzazione della missione 2021

Destinazione della spesa		Stanziamenti	Impegni	% Impegnato
Correnti	(+)	2.000,00	0,00	
In conto capitale	(+)	0,00	0,00	
Attività finanziarie	(+)	0,00	0,00	
Rimborso prestiti	(+)	0,00	0,00	
Chiusura anticipazioni	(+)	0,00	0,00	
Totale (al lordo FPV)	(+)	2.000,00	0,00	0,00%
FPV spese correnti (FPV/U)	(-)	0,00	-	
FPV spese C/cap (FPV/U)	(-)	0,00	-	
Programmazione effettiva		2.000,00	0,00	**0,00%**

Grado di ultimazione della missione 2021

Destinazione della spesa		Impegni	Pagamenti	% Pagato
Correnti	(+)	0,00	0,00	
In conto capitale	(+)	0,00	0,00	
Attività finanziarie	(+)	0,00	0,00	
Rimborso prestiti	(+)	0,00	0,00	
Chiusura anticipazioni	(+)	0,00	0,00	
Totale (al lordo FPV)	(+)	0,00	0,00	0,00%
FPV spese correnti (FPV/U)	(-)	-	-	
FPV spese C/cap (FPV/U)	(-)	-	-	
Programmazione effettiva		0,00	0,00	**0,00%**

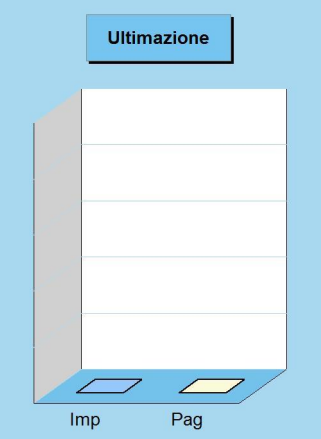

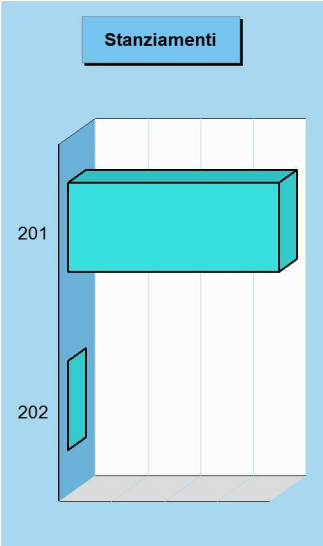

Composizione contabile dei Programmi 2021

Previsioni di competenza		Funzionam.	Investim.	Totale
201 Uffici giudiziari	(+)	2.000,00	0,00	2.000,00
202 Servizio circondariale	(+)	0,00	0,00	0,00
Totale (al lordo FPV)	(+)	2.000,00	0,00	**2.000,00**
FPV per spese correnti (FPV/U)	(-)	0,00	-	
FPV per spese in C/cap (FPV/U)	(-)	-	0,00	
Programmazione effettiva		**2.000,00**	**0,00**	**2.000,00**

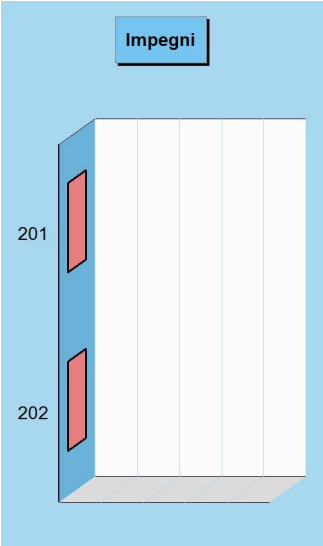

Stato di realizzazione dei Programmi 2021

Destinazione della spesa		Stanziamenti	Impegni	% Impegnato
201 Uffici giudiziari	(+)	2.000,00	0,00	0,00%
202 Servizio circondariale	(+)	0,00	0,00	0,00%
Totale (al lordo FPV)	(+)	2.000,00	0,00	**0,00%**
FPV per spese correnti (FPV/U)	(-)	0,00	-	
FPV per spese in C/cap (FPV/U)	(-)	0,00	-	
Programmazione effettiva		2.000,00	0,00	**0,00%**

Grado di ultimazione dei Programmi 2021

Destinazione della spesa		Impegni	Pagamenti	% Pagato
201 Uffici giudiziari	(+)	0,00	0,00	0,00%
202 Servizio circondariale	(+)	0,00	0,00	0,00%
Totale (al lordo FPV)	(+)	0,00	0,00	**0,00%**
FPV per spese correnti (FPV/U)	(-)	-	-	
FPV per spese in C/cap (FPV/U)	(-)	-	-	
Programmazione effettiva		0,00	0,00	**0,00%**

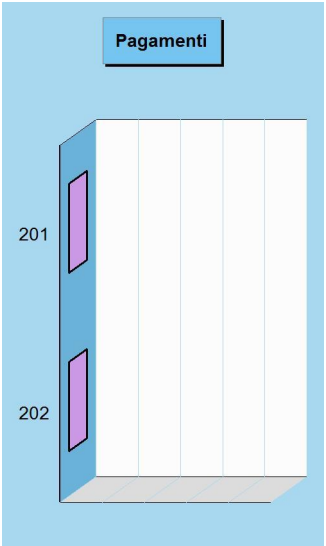

Ordine pubblico e sicurezza

Missione 03 e relativi programmi
L'attività di programmazione connessa all'esercizio di questa missione è legata all'esercizio delle attribuzioni di amministrazione e funzionamento delle attività collegate all'ordine pubblico e alla sicurezza a livello locale, alla polizia locale, commerciale ed amministrativa. Sono incluse in questo contesto le attività di supporto alla programmazione, al coordinamento e al monitoraggio delle relative politiche, oltre le forme di collaborazione con altre forze di polizia presenti sul territorio. Le competenze della polizia locale consistono nella attivazione di servizi e provvedimenti destinati alla difesa degli interessi pubblici meritevoli di tutela. I prospetti mostrano lo stanziamento aggiornato della missione con il relativo stato di realizzazione e grado d'ultimazione.

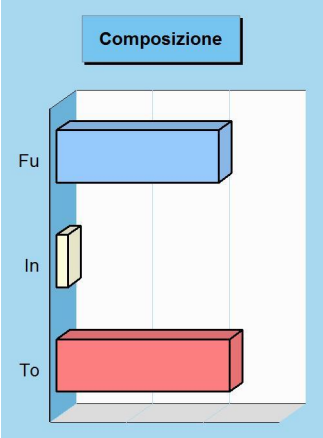

Composizione contabile della missione 2021

Previsioni di competenza		Funzionam.	Investim.	Totale
Correnti	(+)	422.950,00	-	
In conto capitale	(+)	-	28.914,80	
Attività finanziarie	(+)	-	0,00	
Rimborso prestiti	(+)	0,00	-	
Chiusura anticipazioni	(+)	0,00	-	
Totale (al lordo FPV)	(+)	422.950,00	28.914,80	451.864,80
FPV spese correnti (FPV/U)	(-)	0,00	-	
FPV spese C/cap. (FPV/U)	(-)	-	0,00	
Programmazione effettiva		**422.950,00**	**28.914,80**	**451.864,80**

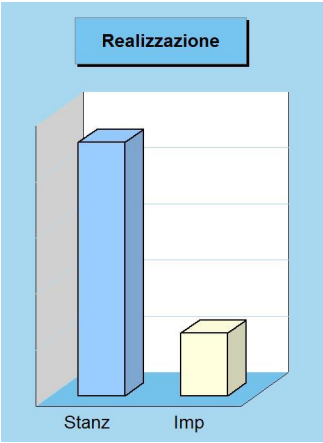

Stato di realizzazione della missione 2021

Destinazione della spesa		Stanziamenti	Impegni	% Impegnato
Correnti	(+)	422.950,00	110.678,17	
In conto capitale	(+)	28.914,80	811,33	
Attività finanziarie	(+)	0,00	0,00	
Rimborso prestiti	(+)	0,00	0,00	
Chiusura anticipazioni	(+)	0,00	0,00	
Totale (al lordo FPV)	(+)	451.864,80	111.489,50	24,67%
FPV spese correnti (FPV/U)	(-)	0,00	-	
FPV spese C/cap (FPV/U)	(-)	0,00	-	
Programmazione effettiva		451.864,80	111.489,50	**24,67%**



Grado di ultimazione della missione 2021

Destinazione della spesa		Impegni	Pagamenti	% Pagato
Correnti	(+)	110.678,17	53.515,76	
In conto capitale	(+)	811,33	0,00	
Attività finanziarie	(+)	0,00	0,00	
Rimborso prestiti	(+)	0,00	0,00	
Chiusura anticipazioni	(+)	0,00	0,00	
Totale (al lordo FPV)	(+)	111.489,50	53.515,76	48,00%
FPV spese correnti (FPV/U)	(-)	-	-	
FPV spese C/cap (FPV/U)	(-)	-	-	
Programmazione effettiva		111.489,50	53.515,76	**48,00%**

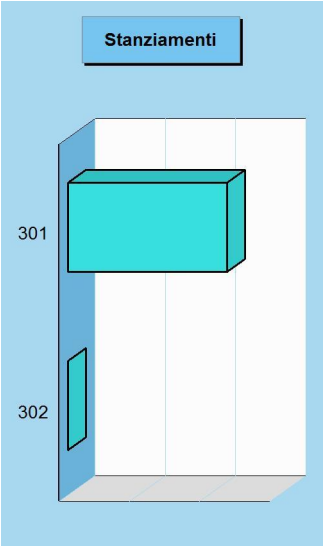

Composizione contabile dei Programmi 2021

Previsioni di competenza		Funzionam.	Investim.	Totale
301 Polizia locale e amministrativa	(+)	422.950,00	28.914,80	451.864,80
302 Sicurezza urbana	(+)	0,00	0,00	0,00
Totale (al lordo FPV)	(+)	422.950,00	28.914,80	**451.864,80**
FPV per spese correnti (FPV/U)	(-)	0,00	-	
FPV per spese in C/cap (FPV/U)	(-)	-	0,00	
Programmazione effettiva		**422.950,00**	**28.914,80**	**451.864,80**

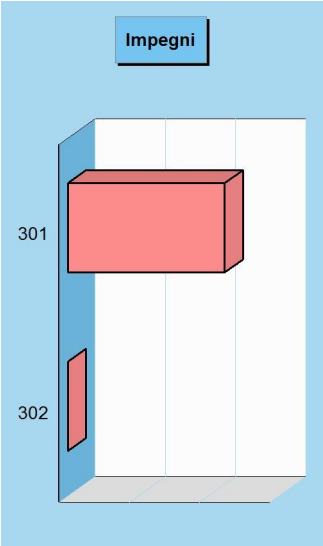

Stato di realizzazione dei Programmi 2021

Destinazione della spesa		Stanziamenti	Impegni	% Impegnato
301 Polizia locale e amministrativa	(+)	451.864,80	111.489,50	24,67%
302 Sicurezza urbana	(+)	0,00	0,00	0,00%
Totale (al lordo FPV)	(+)	451.864,80	111.489,50	**24,67%**
FPV per spese correnti (FPV/U)	(-)	0,00	-	
FPV per spese in C/cap (FPV/U)	(-)	0,00	-	
Programmazione effettiva		451.864,80	111.489,50	**24,67%**

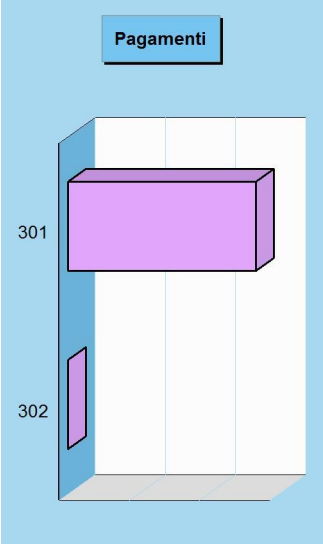

Grado di ultimazione dei Programmi 2021

Destinazione della spesa		Impegni	Pagamenti	% Pagato
301 Polizia locale e amministrativa	(+)	111.489,50	53.515,76	48,00%
302 Sicurezza urbana	(+)	0,00	0,00	0,00%
Totale (al lordo FPV)	(+)	111.489,50	53.515,76	**48,00%**
FPV per spese correnti (FPV/U)	(-)	-	-	
FPV per spese in C/cap (FPV/U)	(-)	-	-	
Programmazione effettiva		111.489,50	53.515,76	**48,00%**

Istruzione e diritto allo studio

Missione 04 e relativi programmi
La programmazione in tema di diritto allo studio abbraccia il funzionamento e l'erogazione di istruzione di qualunque ordine e grado per l'obbligo formativo e dei vari servizi connessi, come l'assistenza scolastica, il trasporto e la refezione, ivi inclusi gli interventi per l'edilizia scolastica e l'edilizia residenziale per il diritto allo studio. Sono incluse in questo contesto anche le attività di supporto alla programmazione, al coordinamento e al monitoraggio delle politiche per l'istruzione. Si tratta, pertanto, di ambiti operativi finalizzati a rendere effettivo il diritto allo studio. I prospetti di seguito riportati, con i corrispondenti grafici, mostrano la situazione aggiornata dello stanziamento destinato alla missione insieme al relativo stato di realizzazione e grado di ultimazione.

Composizione contabile della missione 2021

Previsioni di competenza		Funzionam.	Investim.	Totale
Correnti	(+)	623.250,00	-	
In conto capitale	(+)	-	17.985.011,72	
Attività finanziarie	(+)	-	0,00	
Rimborso prestiti	(+)	0,00	-	
Chiusura anticipazioni	(+)	0,00	-	
Totale (al lordo FPV)	(+)	623.250,00	17.985.011,72	18.608.261,72
FPV spese correnti (FPV/U)	(-)	0,00	-	
FPV spese C/cap. (FPV/U)	(-)	-	244.363,60	
Programmazione effettiva		**623.250,00**	**17.740.648,12**	**18.363.898,12**

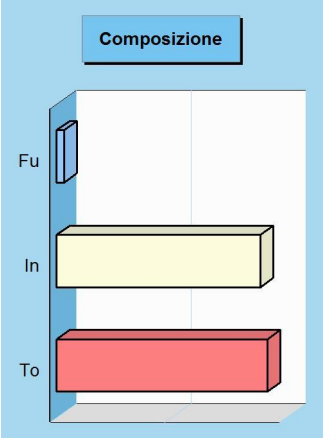

Stato di realizzazione della missione 2021

Destinazione della spesa		Stanziamenti	Impegni	% Impegnato
Correnti	(+)	623.250,00	340.714,61	
In conto capitale	(+)	17.985.011,72	200.000,00	
Attività finanziarie	(+)	0,00	0,00	
Rimborso prestiti	(+)	0,00	0,00	
Chiusura anticipazioni	(+)	0,00	0,00	
Totale (al lordo FPV)	(+)	18.608.261,72	540.714,61	2,91%
FPV spese correnti (FPV/U)	(-)	0,00	-	
FPV spese C/cap (FPV/U)	(-)	244.363,60	-	
Programmazione effettiva		18.363.898,12	540.714,61	**2,94%**

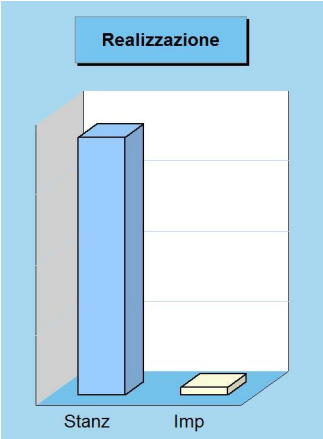

Grado di ultimazione della missione 2021

Destinazione della spesa		Impegni	Pagamenti	% Pagato
Correnti	(+)	340.714,61	117.014,36	
In conto capitale	(+)	200.000,00	0,00	
Attività finanziarie	(+)	0,00	0,00	
Rimborso prestiti	(+)	0,00	0,00	
Chiusura anticipazioni	(+)	0,00	0,00	
Totale (al lordo FPV)	(+)	540.714,61	117.014,36	21,64%
FPV spese correnti (FPV/U)	(-)	-	-	
FPV spese C/cap (FPV/U)	(-)	-	-	
Programmazione effettiva		540.714,61	117.014,36	**21,64%**



Composizione contabile dei Programmi 2021

Previsioni di competenza		Funzionam.	Investim.	Totale
401 Istruzione prescolastica	(+)	28.600,00	10.984.011,72	11.012.611,72
402 Altri ordini di istruzione	(+)	79.250,00	6.995.000,00	7.074.250,00
404 Istruzione universitaria	(+)	0,00	0,00	0,00
405 Istruzione tecnica superiore	(+)	0,00	0,00	0,00
406 Servizi ausiliari all'istruzione	(+)	466.900,00	6.000,00	472.900,00
407 Diritto allo studio	(+)	48.500,00	0,00	48.500,00
Totale (al lordo FPV)	(+)	623.250,00	17.985.011,72	18.608.261,72
FPV per spese correnti (FPV/U)	(-)	0,00	-	
FPV per spese in C/cap (FPV/U)	(-)	-	244.363,60	
Programmazione effettiva		**623.250,00**	**17.740.648,12**	**18.363.898,12**

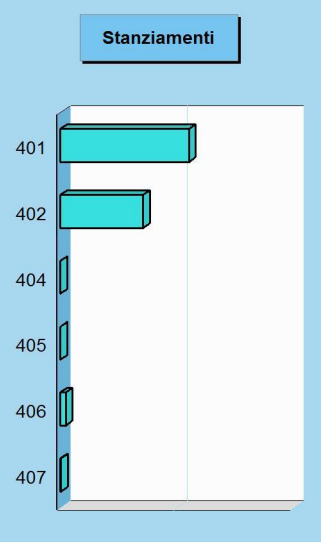

Stato di realizzazione dei Programmi 2021

Destinazione della spesa		Stanziamenti	Impegni	% Impegnato
401 Istruzione prescolastica	(+)	11.012.611,72	221.950,00	2,02%
402 Altri ordini di istruzione	(+)	7.074.250,00	41.839,23	0,59%
404 Istruzione universitaria	(+)	0,00	0,00	0,00%
405 Istruzione tecnica superiore	(+)	0,00	0,00	0,00%
406 Servizi ausiliari all'istruzione	(+)	472.900,00	275.405,84	58,24%
407 Diritto allo studio	(+)	48.500,00	1.519,54	3,13%
Totale (al lordo FPV)	(+)	18.608.261,72	540.714,61	**2,91%**
FPV per spese correnti (FPV/U)	(-)	0,00	-	
FPV per spese in C/cap (FPV/U)	(-)	244.363,60	-	
Programmazione effettiva		18.363.898,12	540.714,61	**2,94%**

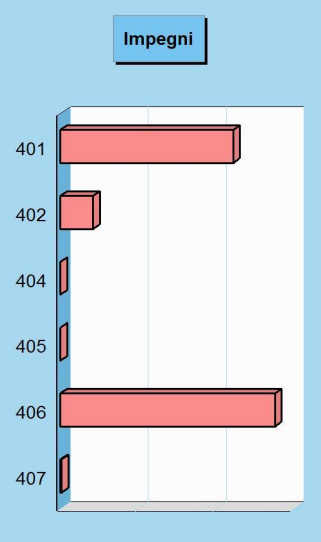

Grado di ultimazione dei Programmi 2021

Destinazione della spesa		Impegni	Pagamenti	% Pagato
401 Istruzione prescolastica	(+)	221.950,00	3.586,00	1,62%
402 Altri ordini di istruzione	(+)	41.839,23	7.952,08	19,01%
404 Istruzione universitaria	(+)	0,00	0,00	0,00%
405 Istruzione tecnica superiore	(+)	0,00	0,00	0,00%
406 Servizi ausiliari all'istruzione	(+)	275.405,84	105.476,28	38,30%
407 Diritto allo studio	(+)	1.519,54	0,00	0,00%
Totale (al lordo FPV)	(+)	540.714,61	117.014,36	**21,64%**
FPV per spese correnti (FPV/U)	(-)	-	-	
FPV per spese in C/cap (FPV/U)	(-)	-	-	
Programmazione effettiva		540.714,61	117.014,36	**21,64%**

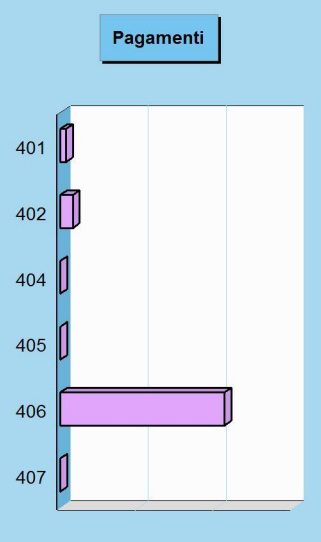

Valorizzazione beni e attiv. culturali

Missione 05 e relativi programmi
Appartengono alla missione, suddivisa nei corrispondenti programmi, l'amministrazione e il funzionamento delle prestazioni di tutela e sostegno, di ristrutturazione e manutenzione, dei beni di interesse storico, artistico e culturale e del patrimonio archeologico e architettonico. Rientrano nel campo l'amministrazione, il funzionamento e l'erogazione di servizi culturali, con il sostegno alle strutture e attività culturali non finalizzate al turismo, incluso quindi il supporto alla programmazione, al coordinamento e al monitoraggio delle relative politiche. I prospetti seguenti, con i corrispondenti grafici, mostrano la situazione aggiornata dello stanziamento destinato alla missione insieme al relativo stato di realizzazione e il grado di ultimazione.

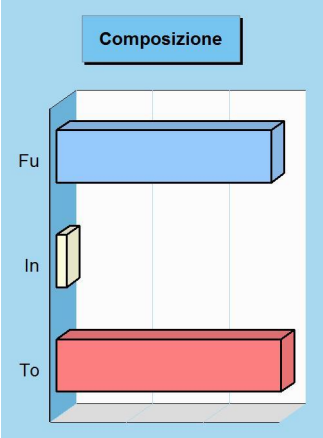

Composizione contabile della missione 2021

Previsioni di competenza		Funzionam.	Investim.	Totale
Correnti	(+)	280.425,00	-	
In conto capitale	(+)	-	13.000,00	
Attività finanziarie	(+)	-	0,00	
Rimborso prestiti	(+)	0,00	-	
Chiusura anticipazioni	(+)	0,00	-	
Totale (al lordo FPV)	(+)	280.425,00	13.000,00	293.425,00
FPV spese correnti (FPV/U)	(-)	0,00	-	
FPV spese C/cap. (FPV/U)	(-)	-	0,00	
Programmazione effettiva		**280.425,00**	**13.000,00**	**293.425,00**

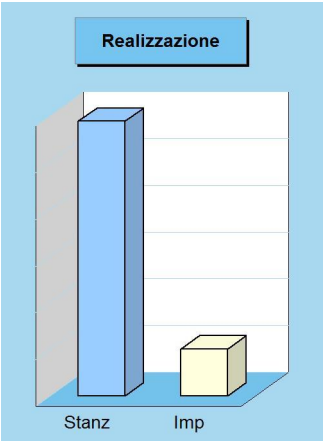

Stato di realizzazione della missione 2021

Destinazione della spesa		Stanziamenti	Impegni	% Impegnato
Correnti	(+)	280.425,00	50.007,21	
In conto capitale	(+)	13.000,00	0,00	
Attività finanziarie	(+)	0,00	0,00	
Rimborso prestiti	(+)	0,00	0,00	
Chiusura anticipazioni	(+)	0,00	0,00	
Totale (al lordo FPV)	(+)	293.425,00	50.007,21	17,04%
FPV spese correnti (FPV/U)	(-)	0,00	-	
FPV spese C/cap (FPV/U)	(-)	0,00	-	
Programmazione effettiva		293.425,00	50.007,21	**17,04%**

Grado di ultimazione della missione 2021

Destinazione della spesa		Impegni	Pagamenti	% Pagato
Correnti	(+)	50.007,21	19.288,30	
In conto capitale	(+)	0,00	0,00	
Attività finanziarie	(+)	0,00	0,00	
Rimborso prestiti	(+)	0,00	0,00	
Chiusura anticipazioni	(+)	0,00	0,00	
Totale (al lordo FPV)	(+)	50.007,21	19.288,30	38,57%
FPV spese correnti (FPV/U)	(-)	-	-	
FPV spese C/cap (FPV/U)	(-)	-	-	
Programmazione effettiva		50.007,21	19.288,30	**38,57%**

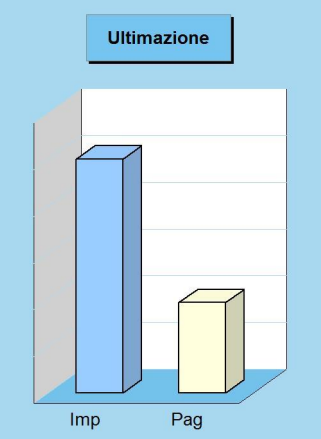

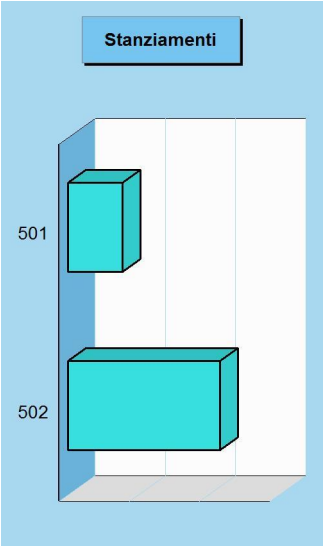

Composizione contabile dei Programmi 2021

Previsioni di competenza		Funzionam.	Investim.	Totale
501 Beni di interesse storico	(+)	74.000,00	3.500,00	77.500,00
502 Cultura e interventi culturali	(+)	206.425,00	9.500,00	215.925,00
Totale (al lordo FPV)	(+)	280.425,00	13.000,00	**293.425,00**
FPV per spese correnti (FPV/U)	(-)	0,00	-	
FPV per spese in C/cap (FPV/U)	(-)	-	0,00	
Programmazione effettiva		**280.425,00**	**13.000,00**	**293.425,00**

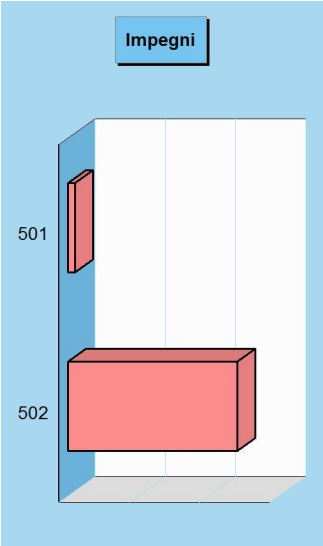

Stato di realizzazione dei Programmi 2021

Destinazione della spesa		Stanziamenti	Impegni	% Impegnato
501 Beni di interesse storico	(+)	77.500,00	1.910,28	2,46%
502 Cultura e interventi culturali	(+)	215.925,00	48.096,93	22,27%
Totale (al lordo FPV)	(+)	293.425,00	50.007,21	**17,04%**
FPV per spese correnti (FPV/U)	(-)	0,00	-	
FPV per spese in C/cap (FPV/U)	(-)	0,00	-	
Programmazione effettiva		293.425,00	50.007,21	**17,04%**

Grado di ultimazione dei Programmi 2021

Destinazione della spesa		Impegni	Pagamenti	% Pagato
501 Beni di interesse storico	(+)	1.910,28	0,00	0,00%
502 Cultura e interventi culturali	(+)	48.096,93	19.288,30	40,10%
Totale (al lordo FPV)	(+)	50.007,21	19.288,30	**38,57%**
FPV per spese correnti (FPV/U)	(-)	-	-	
FPV per spese in C/cap (FPV/U)	(-)	-	-	
Programmazione effettiva		50.007,21	19.288,30	**38,57%**

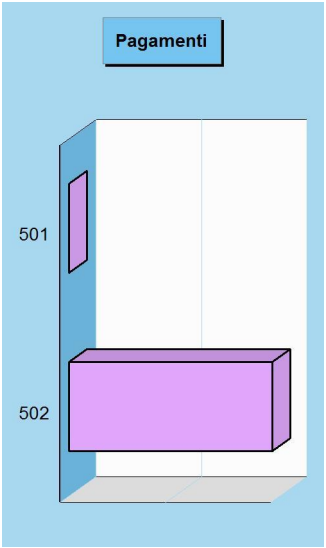

Politica giovanile, sport e tempo libero

Missione 06 e relativi programmi
Le funzioni esercitate nel campo sportivo e ricreativo riguardano la gestione dell'impiantistica sportiva in tutti i suoi aspetti, che vanno dalla costruzione e manutenzione degli impianti e delle attrezzature alla concreta gestione operativa dei servizi attivati. Queste attribuzioni si estendono fino a ricomprendervi l'organizzazione diretta o l'intervento contributivo nelle manifestazioni a carattere sportivo o ricreativo. Appartengono a questo genere di missione, pertanto, l'amministrazione e funzionamento di attività sportive, ricreative e per i giovani, incluse la fornitura di servizi sportivi e ricreativi. I prospetti, con i corrispondenti grafici, mostrano la situazione aggiornata dello stanziamento destinato alla missione insieme al relativo stato di realizzazione e grado di ultimazione.

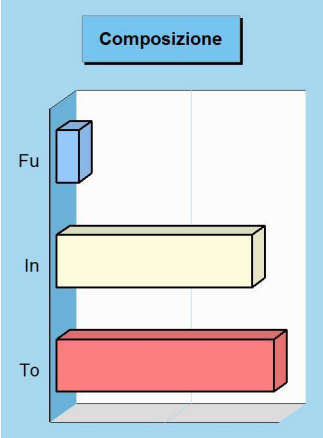

Composizione contabile della missione 2021

Previsioni di competenza		Funzionam.	Investim.	Totale
Correnti	(+)	95.600,00	-	
In conto capitale	(+)	-	850.000,00	
Attività finanziarie	(+)	-	0,00	
Rimborso prestiti	(+)	0,00	-	
Chiusura anticipazioni	(+)	0,00	-	
Totale (al lordo FPV)	(+)	95.600,00	850.000,00	945.600,00
FPV spese correnti (FPV/U)	(-)	0,00	-	
FPV spese C/cap. (FPV/U)	(-)	-	0,00	
Programmazione effettiva		**95.600,00**	**850.000,00**	**945.600,00**

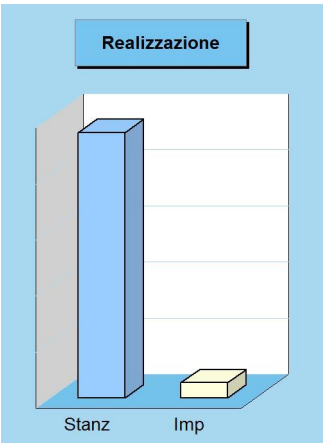

Stato di realizzazione della missione 2021

Destinazione della spesa		Stanziamenti	Impegni	% Impegnato
Correnti	(+)	95.600,00	54.171,28	
In conto capitale	(+)	850.000,00	0,00	
Attività finanziarie	(+)	0,00	0,00	
Rimborso prestiti	(+)	0,00	0,00	
Chiusura anticipazioni	(+)	0,00	0,00	
Totale (al lordo FPV)	(+)	945.600,00	54.171,28	5,73%
FPV spese correnti (FPV/U)	(-)	0,00	-	
FPV spese C/cap (FPV/U)	(-)	0,00	-	
Programmazione effettiva		945.600,00	54.171,28	**5,73%**

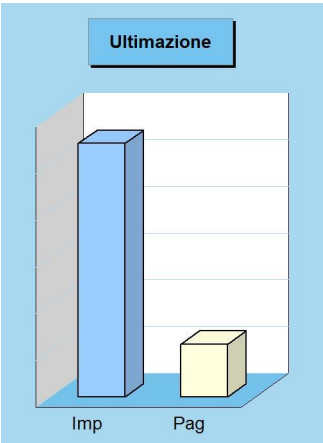

Grado di ultimazione della missione 2021

Destinazione della spesa		Impegni	Pagamenti	% Pagato
Correnti	(+)	54.171,28	11.248,19	
In conto capitale	(+)	0,00	0,00	
Attività finanziarie	(+)	0,00	0,00	
Rimborso prestiti	(+)	0,00	0,00	
Chiusura anticipazioni	(+)	0,00	0,00	
Totale (al lordo FPV)	(+)	54.171,28	11.248,19	20,76%
FPV spese correnti (FPV/U)	(-)	-	-	
FPV spese C/cap (FPV/U)	(-)	-	-	
Programmazione effettiva		54.171,28	11.248,19	**20,76%**

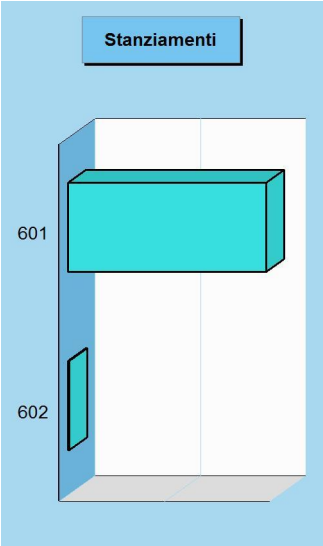

Composizione contabile dei Programmi 2021

Previsioni di competenza		Funzionam.	Investim.	Totale
601 Sport e tempo libero	(+)	90.600,00	850.000,00	940.600,00
602 Giovani	(+)	5.000,00	0,00	5.000,00
Totale (al lordo FPV)	(+)	95.600,00	850.000,00	**945.600,00**
FPV per spese correnti (FPV/U)	(-)	0,00	-	
FPV per spese in C/cap (FPV/U)	(-)	-	0,00	
Programmazione effettiva		**95.600,00**	**850.000,00**	**945.600,00**

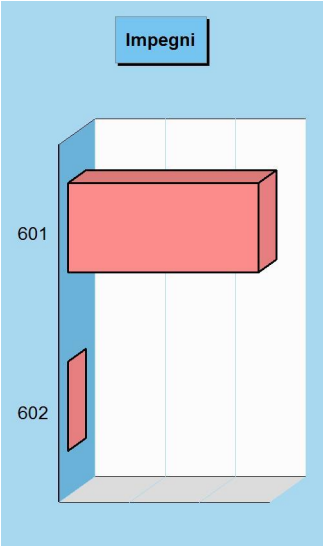

Stato di realizzazione dei Programmi 2021

Destinazione della spesa		Stanziamenti	Impegni	% Impegnato
601 Sport e tempo libero	(+)	940.600,00	54.171,28	5,76%
602 Giovani	(+)	5.000,00	0,00	0,00%
Totale (al lordo FPV)	(+)	945.600,00	54.171,28	**5,73%**
FPV per spese correnti (FPV/U)	(-)	0,00	-	
FPV per spese in C/cap (FPV/U)	(-)	0,00	-	
Programmazione effettiva		945.600,00	54.171,28	**5,73%**

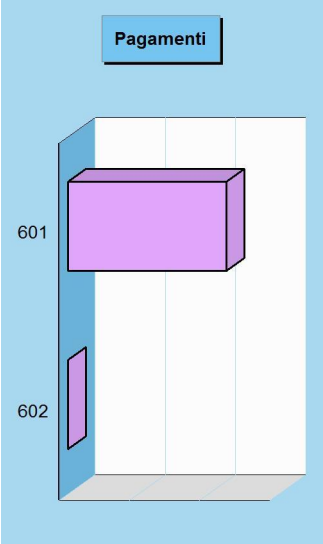

Grado di ultimazione dei Programmi 2021

Destinazione della spesa		Impegni	Pagamenti	% Pagato
601 Sport e tempo libero	(+)	54.171,28	11.248,19	20,76%
602 Giovani	(+)	0,00	0,00	0,00%
Totale (al lordo FPV)	(+)	54.171,28	11.248,19	**20,76%**
FPV per spese correnti (FPV/U)	(-)	-	-	
FPV per spese in C/cap (FPV/U)	(-)	-	-	
Programmazione effettiva		54.171,28	11.248,19	**20,76%**

Turismo

Missione 07 e relativi programmi
Le attribuzioni esercitabili nel campo turistico riguardano sia l'erogazione di servizi turistici che la realizzazione diretta o indiretta di manifestazioni a richiamo turistico. Queste funzioni possono estendersi, limitatamente agli interventi non riservati espressamente dalla legge alla regione o alla provincia, fino a prevedere l'attivazione di investimenti mirati allo sviluppo del turismo. Entrano nella missione l'amministrazione e il funzionamento delle attività e dei servizi relativi al turismo per la promozione e lo sviluppo del turismo sul territorio. I prospetti seguenti, con i corrispondenti grafici posti a lato, mostrano la situazione aggiornata dello stanziamento destinato alla missione insieme al relativo stato di realizzazione e il grado di ultimazione dell'intervento programmato.

Composizione contabile della missione 2021

Previsioni di competenza		Funzionam.	Investim.	Totale
Correnti	(+)	37.000,00	-	
In conto capitale	(+)	-	0,00	
Attività finanziarie	(+)	-	0,00	
Rimborso prestiti	(+)	0,00	-	
Chiusura anticipazioni	(+)	0,00	-	
Totale (al lordo FPV)	(+)	37.000,00	0,00	37.000,00
FPV spese correnti (FPV/U)	(-)	0,00	-	
FPV spese C/cap. (FPV/U)	(-)	-	0,00	
Programmazione effettiva		**37.000,00**	**0,00**	**37.000,00**

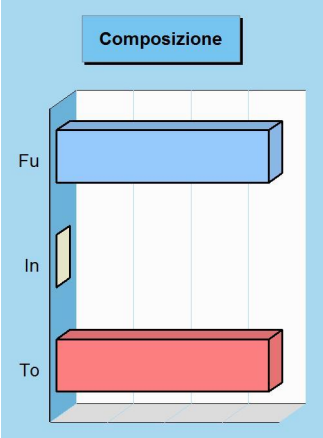

Stato di realizzazione della missione 2021

Destinazione della spesa		Stanziamenti	Impegni	% Impegnato
Correnti	(+)	37.000,00	0,00	
In conto capitale	(+)	0,00	0,00	
Attività finanziarie	(+)	0,00	0,00	
Rimborso prestiti	(+)	0,00	0,00	
Chiusura anticipazioni	(+)	0,00	0,00	
Totale (al lordo FPV)	(+)	37.000,00	0,00	0,00%
FPV spese correnti (FPV/U)	(-)	0,00	-	
FPV spese C/cap (FPV/U)	(-)	0,00	-	
Programmazione effettiva		37.000,00	0,00	**0,00%**



Grado di ultimazione della missione 2021

Destinazione della spesa		Impegni	Pagamenti	% Pagato
Correnti	(+)	0,00	0,00	
In conto capitale	(+)	0,00	0,00	
Attività finanziarie	(+)	0,00	0,00	
Rimborso prestiti	(+)	0,00	0,00	
Chiusura anticipazioni	(+)	0,00	0,00	
Totale (al lordo FPV)	(+)	0,00	0,00	0,00%
FPV spese correnti (FPV/U)	(-)	-	-	
FPV spese C/cap (FPV/U)	(-)	-	-	
Programmazione effettiva		0,00	0,00	**0,00%**



Composizione contabile dei Programmi 2021

Previsioni di competenza		Funzionam.	Investim.	Totale
701 Turismo	(+)	37.000,00	0,00	37.000,00
Totale (al lordo FPV)	(+)	37.000,00	0,00	37.000,00
FPV per spese correnti (FPV/U)	(-)	0,00	-	
FPV per spese in C/cap (FPV/U)	(-)	-	0,00	
Programmazione effettiva		**37.000,00**	**0,00**	**37.000,00**

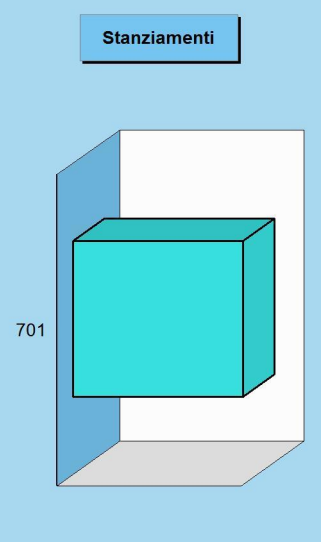

Stato di realizzazione dei Programmi 2021

Destinazione della spesa		Stanziamenti	Impegni	% Impegnato
701 Turismo	(+)	37.000,00	0,00	0,00%
Totale (al lordo FPV)	(+)	37.000,00	0,00	**0,00%**
FPV per spese correnti (FPV/U)	(-)	0,00	-	
FPV per spese in C/cap (FPV/U)	(-)	0,00	-	
Programmazione effettiva		37.000,00	0,00	**0,00%**

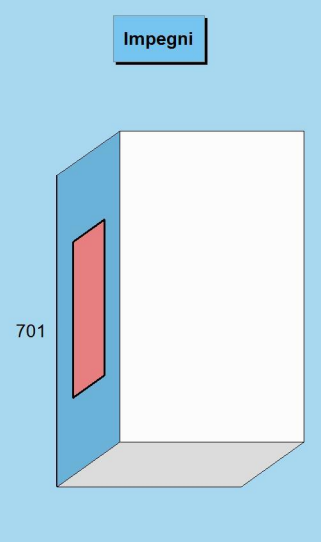

Grado di ultimazione dei Programmi 2021

Destinazione della spesa		Impegni	Pagamenti	% Pagato
701 Turismo	(+)	0,00	0,00	0,00%
Totale (al lordo FPV)	(+)	0,00	0,00	**0,00%**
FPV per spese correnti (FPV/U)	(-)	-	-	
FPV per spese in C/cap (FPV/U)	(-)	-	-	
Programmazione effettiva		0,00	0,00	**0,00%**

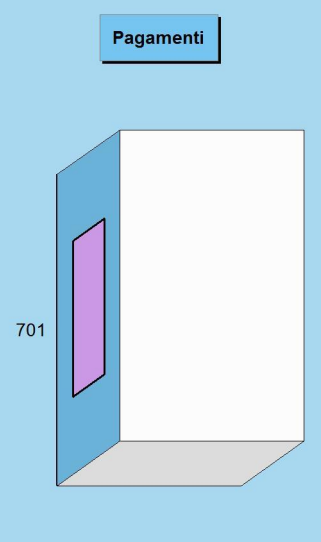

Assetto territorio, edilizia abitativa

Missione 08 e relativi programmi
I principali strumenti di programmazione che interessano la gestione del territorio e l'urbanistica sono il piano regolatore generale, il piano particolareggiato e quello strutturale, il programma di fabbricazione, il piano urbanistico ed il regolamento edilizio. Questi strumenti delimitano l'assetto e l'urbanizzazione del territorio individuando i vincoli di natura urbanistica ed edilizia, con la conseguente definizione della destinazione di tutte le aree comprese nei confini della realtà locale amministrata dall'ente. I prospetti che seguono, con i corrispondenti grafici posti a lato, mostrano la situazione aggiornata dello stanziamento destinato alla missione e suoi programmi, insieme al relativo stato di realizzazione ed il grado di ultimazione.

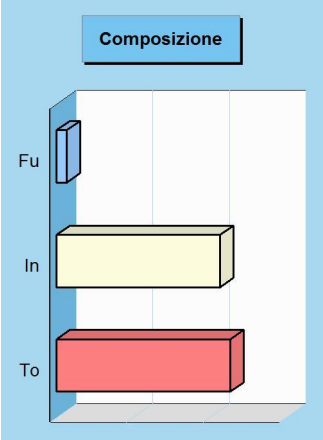

Composizione contabile della missione 2021

Previsioni di competenza		Funzionam.	Investim.	Totale
Correnti	(+)	267.600,00	-	
In conto capitale	(+)	-	4.271.595,38	
Attività finanziarie	(+)	-	0,00	
Rimborso prestiti	(+)	0,00	-	
Chiusura anticipazioni	(+)	0,00	-	
Totale (al lordo FPV)	(+)	267.600,00	4.271.595,38	4.539.195,38
FPV spese correnti (FPV/U)	(-)	0,00	-	
FPV spese C/cap. (FPV/U)	(-)	-	0,00	
Programmazione effettiva		**267.600,00**	**4.271.595,38**	**4.539.195,38**

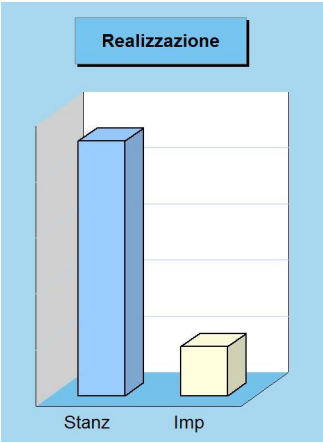

Stato di realizzazione della missione 2021

Destinazione della spesa		Stanziamenti	Impegni	% Impegnato
Correnti	(+)	267.600,00	236.912,46	
In conto capitale	(+)	4.271.595,38	638.366,74	
Attività finanziarie	(+)	0,00	0,00	
Rimborso prestiti	(+)	0,00	0,00	
Chiusura anticipazioni	(+)	0,00	0,00	
Totale (al lordo FPV)	(+)	4.539.195,38	875.279,20	19,28%
FPV spese correnti (FPV/U)	(-)	0,00	-	
FPV spese C/cap (FPV/U)	(-)	0,00	-	
Programmazione effettiva		4.539.195,38	875.279,20	**19,28%**

Grado di ultimazione della missione 2021

Destinazione della spesa		Impegni	Pagamenti	% Pagato
Correnti	(+)	236.912,46	71.357,32	
In conto capitale	(+)	638.366,74	93.555,00	
Attività finanziarie	(+)	0,00	0,00	
Rimborso prestiti	(+)	0,00	0,00	
Chiusura anticipazioni	(+)	0,00	0,00	
Totale (al lordo FPV)	(+)	875.279,20	164.912,32	18,84%
FPV spese correnti (FPV/U)	(-)	-	-	
FPV spese C/cap (FPV/U)	(-)	-	-	
Programmazione effettiva		875.279,20	164.912,32	**18,84%**

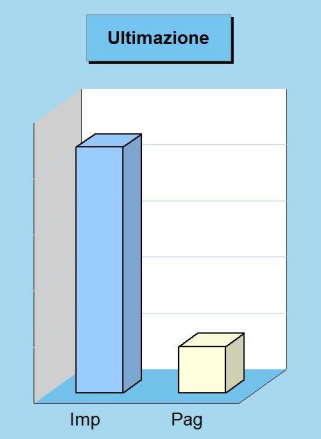

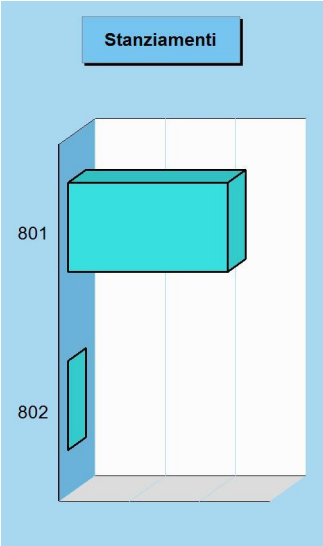

Composizione contabile dei Programmi 2021

Previsioni di competenza		Funzionam.	Investim.	Totale
801 Urbanistica e territorio	(+)	267.600,00	4.271.595,38	4.539.195,38
802 Edilizia pubblica	(+)	0,00	0,00	0,00
Totale (al lordo FPV)	(+)	267.600,00	4.271.595,38	**4.539.195,38**
FPV per spese correnti (FPV/U)	(-)	0,00	-	
FPV per spese in C/cap (FPV/U)	(-)	-	0,00	
Programmazione effettiva		**267.600,00**	**4.271.595,38**	**4.539.195,38**

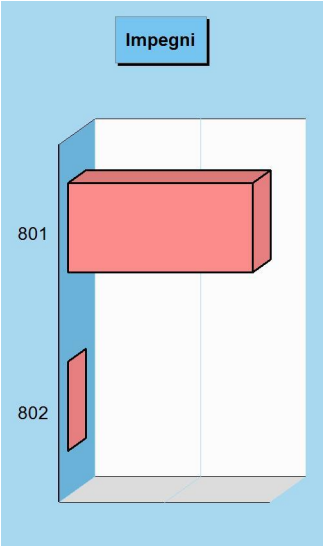

Stato di realizzazione dei Programmi 2021

Destinazione della spesa		Stanziamenti	Impegni	% Impegnato
801 Urbanistica e territorio	(+)	4.539.195,38	875.279,20	19,28%
802 Edilizia pubblica	(+)	0,00	0,00	0,00%
Totale (al lordo FPV)	(+)	4.539.195,38	875.279,20	**19,28%**
FPV per spese correnti (FPV/U)	(-)	0,00	-	
FPV per spese in C/cap (FPV/U)	(-)	0,00	-	
Programmazione effettiva		4.539.195,38	875.279,20	**19,28%**

Grado di ultimazione dei Programmi 2021

Destinazione della spesa		Impegni	Pagamenti	% Pagato
801 Urbanistica e territorio	(+)	875.279,20	164.912,32	18,84%
802 Edilizia pubblica	(+)	0,00	0,00	0,00%
Totale (al lordo FPV)	(+)	875.279,20	164.912,32	**18,84%**
FPV per spese correnti (FPV/U)	(-)	-	-	
FPV per spese in C/cap (FPV/U)	(-)	-	-	
Programmazione effettiva		875.279,20	164.912,32	**18,84%**

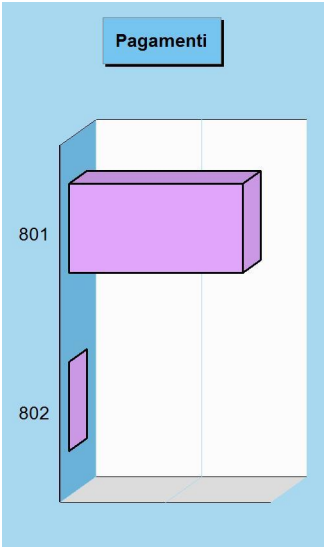

Sviluppo sostenibile e tutela ambiente

Missione 09 e relativi programmi
Le funzioni attribuite all'ente in materia di gestione del territorio e dell'ambiente hanno assunto una crescente importanza, dovuta alla maggiore sensibilità del cittadino e dell'amministrazione verso un approccio che garantisca un ordinato sviluppo socio/economico del territorio, il più possibile compatibile con il rispetto e la valorizzazione dell'ambiente. La programmazione, in questo contesto, abbraccia l'amministrazione e il funzionamento delle attività e dei servizi connessi alla tutela dell'ambiente, del territorio, delle risorse naturali e delle biodiversità, la difesa del suolo dall'inquinamento, la tutela dell'acqua e dell'aria. I prospetti mostrano la situazione aggiornata dello stanziamento destinato alla missione insieme al relativo stato di realizzazione e grado di ultimazione.

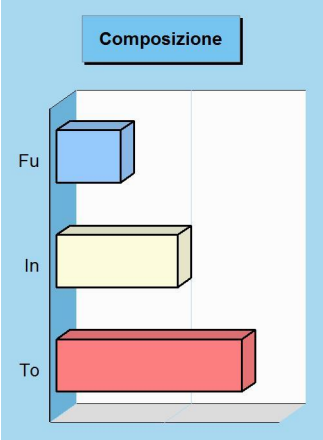

Composizione contabile della missione 2021

Previsioni di competenza		Funzionam.	Investim.	Totale
Correnti	(+)	2.787.700,00	-	
In conto capitale	(+)	-	5.278.837,85	
Attività finanziarie	(+)	-	0,00	
Rimborso prestiti	(+)	0,00	-	
Chiusura anticipazioni	(+)	0,00	-	
Totale (al lordo FPV)	(+)	2.787.700,00	5.278.837,85	8.066.537,85
FPV spese correnti (FPV/U)	(-)	0,00	-	
FPV spese C/cap. (FPV/U)	(-)	-	0,00	
Programmazione effettiva		**2.787.700,00**	**5.278.837,85**	**8.066.537,85**

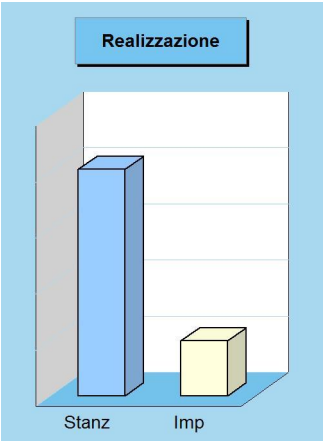

Stato di realizzazione della missione 2021

Destinazione della spesa		Stanziamenti	Impegni	% Impegnato
Correnti	(+)	2.787.700,00	895.840,83	
In conto capitale	(+)	5.278.837,85	1.065.000,00	
Attività finanziarie	(+)	0,00	0,00	
Rimborso prestiti	(+)	0,00	0,00	
Chiusura anticipazioni	(+)	0,00	0,00	
Totale (al lordo FPV)	(+)	8.066.537,85	1.960.840,83	24,31%
FPV spese correnti (FPV/U)	(-)	0,00	-	
FPV spese C/cap (FPV/U)	(-)	0,00	-	
Programmazione effettiva		8.066.537,85	1.960.840,83	**24,31%**

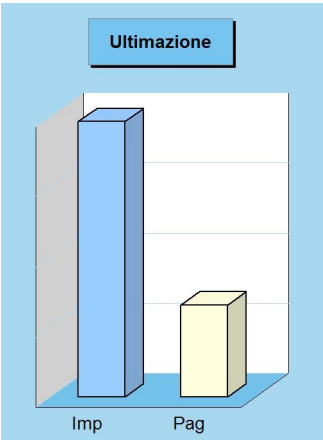

Grado di ultimazione della missione 2021

Destinazione della spesa		Impegni	Pagamenti	% Pagato
Correnti	(+)	895.840,83	653.521,79	
In conto capitale	(+)	1.065.000,00	0,00	
Attività finanziarie	(+)	0,00	0,00	
Rimborso prestiti	(+)	0,00	0,00	
Chiusura anticipazioni	(+)	0,00	0,00	
Totale (al lordo FPV)	(+)	1.960.840,83	653.521,79	33,33%
FPV spese correnti (FPV/U)	(-)	-	-	
FPV spese C/cap (FPV/U)	(-)	-	-	
Programmazione effettiva		1.960.840,83	653.521,79	**33,33%**

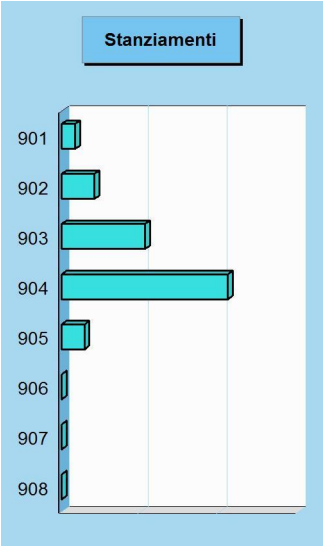

Composizione contabile dei Programmi 2021

Previsioni di competenza		Funzionam.	Investim.	Totale
901 Difesa suolo	(+)	181.600,00	160.000,00	341.600,00
902 Tutela e recupero ambiente	(+)	521.600,00	302.000,00	823.600,00
903 Rifiuti	(+)	2.062.000,00	50.000,00	2.112.000,00
904 Servizio idrico integrato	(+)	16.500,00	4.196.837,85	4.213.337,85
905 Parchi, natura e foreste	(+)	6.000,00	570.000,00	576.000,00
906 Risorse idriche	(+)	0,00	0,00	0,00
907 Sviluppo territorio montano	(+)	0,00	0,00	0,00
908 Qualità dell'aria e inquinamento	(+)	0,00	0,00	0,00
Totale (al lordo FPV)	(+)	2.787.700,00	5.278.837,85	**8.066.537,85**
FPV per spese correnti (FPV/U)	(-)	0,00	-	
FPV per spese in C/cap (FPV/U)	(-)	-	0,00	
Programmazione effettiva		**2.787.700,00**	**5.278.837,85**	**8.066.537,85**

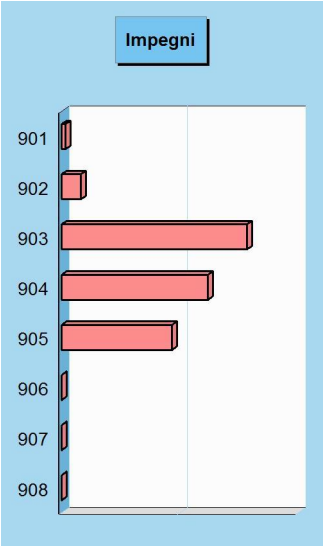

Stato di realizzazione dei Programmi 2021

Destinazione della spesa		Stanziamenti	Impegni	% Impegnato
901 Difesa suolo	(+)	341.600,00	15.528,83	4,55%
902 Tutela e recupero ambiente	(+)	823.600,00	80.170,25	9,73%
903 Rifiuti	(+)	2.112.000,00	783.641,75	37,10%
904 Servizio idrico integrato	(+)	4.213.337,85	616.500,00	14,63%
905 Parchi, natura e foreste	(+)	576.000,00	465.000,00	80,73%
906 Risorse idriche	(+)	0,00	0,00	0,00%
907 Sviluppo territorio montano	(+)	0,00	0,00	0,00%
908 Qualità dell'aria e inquinamento	(+)	0,00	0,00	0,00%
Totale (al lordo FPV)	(+)	8.066.537,85	1.960.840,83	**24,31%**
FPV per spese correnti (FPV/U)	(-)	0,00	-	
FPV per spese in C/cap (FPV/U)	(-)	0,00	-	
Programmazione effettiva		8.066.537,85	1.960.840,83	**24,31%**

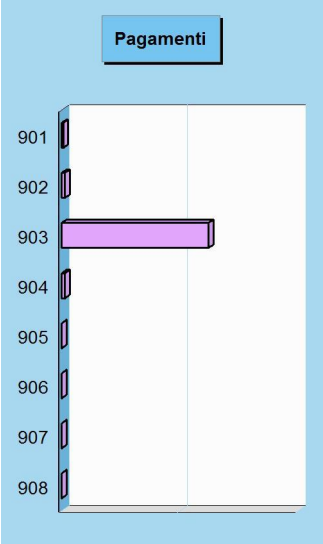

Grado di ultimazione dei Programmi 2021

Destinazione della spesa		Impegni	Pagamenti	% Pagato
901 Difesa suolo	(+)	15.528,83	6.528,83	42,04%
902 Tutela e recupero ambiente	(+)	80.170,25	13.337,34	16,64%
903 Rifiuti	(+)	783.641,75	620.823,19	79,22%
904 Servizio idrico integrato	(+)	616.500,00	12.832,43	2,08%
905 Parchi, natura e foreste	(+)	465.000,00	0,00	0,00%
906 Risorse idriche	(+)	0,00	0,00	0,00%
907 Sviluppo territorio montano	(+)	0,00	0,00	0,00%
908 Qualità dell'aria e inquinamento	(+)	0,00	0,00	0,00%
Totale (al lordo FPV)	(+)	1.960.840,83	653.521,79	**33,33%**
FPV per spese correnti (FPV/U)	(-)	-	-	
FPV per spese in C/cap (FPV/U)	(-)	-	-	
Programmazione effettiva		1.960.840,83	653.521,79	**33,33%**

Trasporti e diritto alla mobilità

Missione 10 e relativi programmi
Le funzioni esercitate nella Missione interessano il campo della viabilità e dei trasporti, e riguardano sia la gestione della circolazione e della viabilità che l'illuminazione stradale locale. I riflessi economici di queste competenze possono abbracciare il bilancio investimenti e la gestione corrente. Competono all'ente locale l'amministrazione, il funzionamento e la regolamentazione delle attività inerenti la pianificazione, la gestione e l'erogazione di servizi relativi alla mobilità sul territorio, incluse le attività di supporto alla programmazione regionale. I prospetti che seguono, con i corrispondenti grafici posti a lato, mostrano la situazione aggiornata dello stanziamento destinato alla missione insieme al relativo stato di realizzazione ed il grado di ultimazione.

Composizione contabile della missione 2021

Previsioni di competenza		Funzionam.	Investim.	Totale
Correnti	(+)	0,00	-	
In conto capitale	(+)	-	0,00	
Attività finanziarie	(+)	-	0,00	
Rimborso prestiti	(+)	0,00	-	
Chiusura anticipazioni	(+)	0,00	-	
Totale (al lordo FPV)	(+)	0,00	0,00	0,00
FPV spese correnti (FPV/U)	(-)	0,00	-	
FPV spese C/cap. (FPV/U)	(-)	-	0,00	
Programmazione effettiva		**0,00**	**0,00**	**0,00**

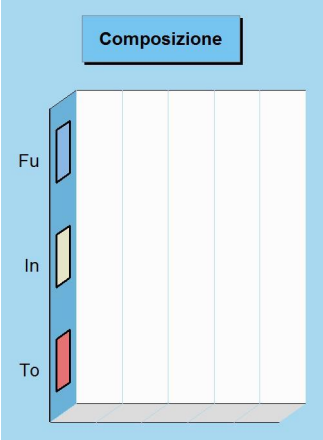

Stato di realizzazione della missione 2021

Destinazione della spesa		Stanziamenti	Impegni	% Impegnato
Correnti	(+)	0,00	0,00	
In conto capitale	(+)	0,00	0,00	
Attività finanziarie	(+)	0,00	0,00	
Rimborso prestiti	(+)	0,00	0,00	
Chiusura anticipazioni	(+)	0,00	0,00	
Totale (al lordo FPV)	(+)	0,00	0,00	0,00%
FPV spese correnti (FPV/U)	(-)	0,00	-	
FPV spese C/cap (FPV/U)	(-)	0,00	-	
Programmazione effettiva		0,00	0,00	**0,00%**



Grado di ultimazione della missione 2021

Destinazione della spesa		Impegni	Pagamenti	% Pagato
Correnti	(+)	0,00	0,00	
In conto capitale	(+)	0,00	0,00	
Attività finanziarie	(+)	0,00	0,00	
Rimborso prestiti	(+)	0,00	0,00	
Chiusura anticipazioni	(+)	0,00	0,00	
Totale (al lordo FPV)	(+)	0,00	0,00	0,00%
FPV spese correnti (FPV/U)	(-)	-	-	
FPV spese C/cap (FPV/U)	(-)	-	-	
Programmazione effettiva		0,00	0,00	**0,00%**



Composizione contabile dei Programmi 2021

Previsioni di competenza		Funzionam.	Investim.	Totale
1001 Trasporto ferroviario	(+)	0,00	0,00	0,00
1002 Trasporto pubblico locale	(+)	0,00	0,00	0,00
1003 Trasporto via d'acqua	(+)	0,00	0,00	0,00
1004 Altre modalità trasporto	(+)	0,00	0,00	0,00
1005 Viabilità e infrastrutture	(+)	0,00	0,00	0,00
Totale (al lordo FPV)	(+)	0,00	0,00	0,00
FPV per spese correnti (FPV/U)	(-)	0,00	-	
FPV per spese in C/cap (FPV/U)	(-)	-	0,00	
Programmazione effettiva		**0,00**	**0,00**	**0,00**

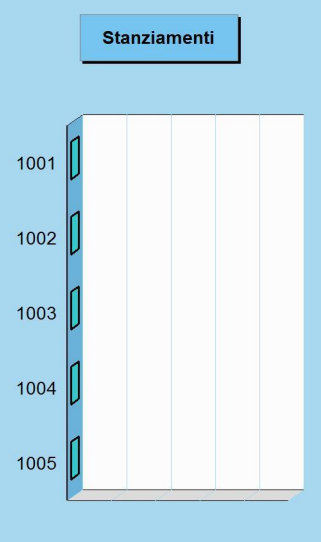

Stato di realizzazione dei Programmi 2021

Destinazione della spesa		Stanziamenti	Impegni	% Impegnato
1001 Trasporto ferroviario	(+)	0,00	0,00	0,00%
1002 Trasporto pubblico locale	(+)	0,00	0,00	0,00%
1003 Trasporto via d'acqua	(+)	0,00	0,00	0,00%
1004 Altre modalità trasporto	(+)	0,00	0,00	0,00%
1005 Viabilità e infrastrutture	(+)	0,00	0,00	0,00%
Totale (al lordo FPV)	(+)	0,00	0,00	**0,00%**
FPV per spese correnti (FPV/U)	(-)	0,00	-	
FPV per spese in C/cap (FPV/U)	(-)	0,00	-	
Programmazione effettiva		0,00	0,00	**0,00%**

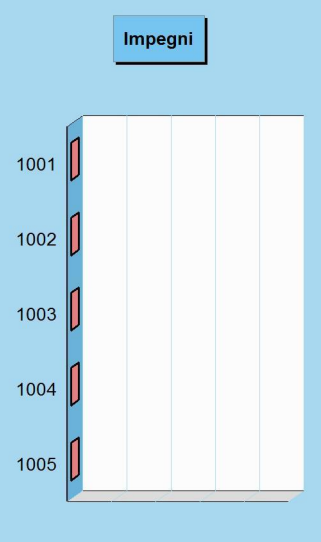

Grado di ultimazione dei Programmi 2021

Destinazione della spesa		Impegni	Pagamenti	% Pagato
1001 Trasporto ferroviario	(+)	0,00	0,00	0,00%
1002 Trasporto pubblico locale	(+)	0,00	0,00	0,00%
1003 Trasporto via d'acqua	(+)	0,00	0,00	0,00%
1004 Altre modalità trasporto	(+)	0,00	0,00	0,00%
1005 Viabilità e infrastrutture	(+)	0,00	0,00	0,00%
Totale (al lordo FPV)	(+)	0,00	0,00	**0,00%**
FPV per spese correnti (FPV/U)	(-)	-	-	
FPV per spese in C/cap (FPV/U)	(-)	-	-	
Programmazione effettiva		0,00	0,00	**0,00%**

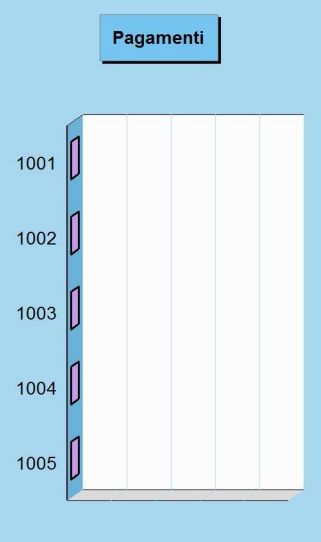

Soccorso civile

Missione 11 e relativi programmi
La presenza di rischi naturali o ambientali, unitamente all'accresciuta cultura della tutela e conservazione del territorio, produce un crescente interesse del cittadino verso questi aspetti evoluti di convivenza civile. L'ente può quindi esercitare ulteriori funzioni di protezione civile, e quindi di intervento e supporto nell'attività di previsione e prevenzione delle calamità. Appartengono alla Missione l'amministrazione e il funzionamento degli interventi di protezione civile sul territorio, la previsione, prevenzione, soccorso e gestione delle emergenze naturali. I prospetti seguenti, con i corrispondenti grafici posti a lato, mostrano la situazione aggiornata dello stanziamento destinato alla missione insieme al relativo stato di realizzazione ed il grado di ultimazione.

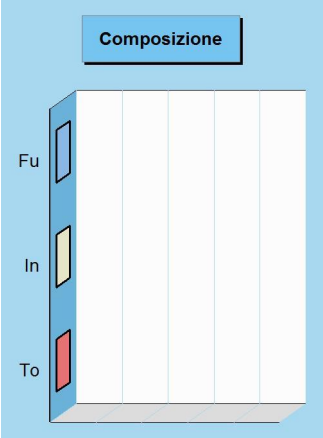

Composizione contabile della missione 2021

Previsioni di competenza		Funzionam.	Investim.	Totale
Correnti	(+)	0,00	-	
In conto capitale	(+)	-	0,00	
Attività finanziarie	(+)	-	0,00	
Rimborso prestiti	(+)	0,00	-	
Chiusura anticipazioni	(+)	0,00	-	
Totale (al lordo FPV)	(+)	0,00	0,00	0,00
FPV spese correnti (FPV/U)	(-)	0,00	-	
FPV spese C/cap. (FPV/U)	(-)	-	0,00	
Programmazione effettiva		**0,00**	**0,00**	**0,00**



Stato di realizzazione della missione 2021

Destinazione della spesa		Stanziamenti	Impegni	% Impegnato
Correnti	(+)	0,00	0,00	
In conto capitale	(+)	0,00	0,00	
Attività finanziarie	(+)	0,00	0,00	
Rimborso prestiti	(+)	0,00	0,00	
Chiusura anticipazioni	(+)	0,00	0,00	
Totale (al lordo FPV)	(+)	0,00	0,00	0,00%
FPV spese correnti (FPV/U)	(-)	0,00	-	
FPV spese C/cap (FPV/U)	(-)	0,00	-	
Programmazione effettiva		0,00	0,00	**0,00%**

Grado di ultimazione della missione 2021

Destinazione della spesa		Impegni	Pagamenti	% Pagato
Correnti	(+)	0,00	0,00	
In conto capitale	(+)	0,00	0,00	
Attività finanziarie	(+)	0,00	0,00	
Rimborso prestiti	(+)	0,00	0,00	
Chiusura anticipazioni	(+)	0,00	0,00	
Totale (al lordo FPV)	(+)	0,00	0,00	0,00%
FPV spese correnti (FPV/U)	(-)	-	-	
FPV spese C/cap (FPV/U)	(-)	-	-	
Programmazione effettiva		0,00	0,00	**0,00%**

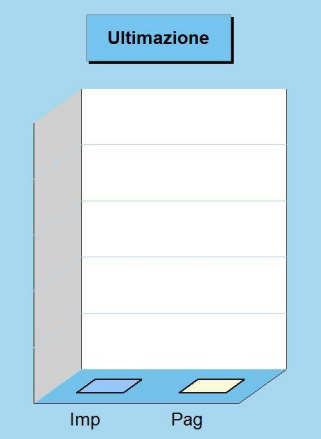

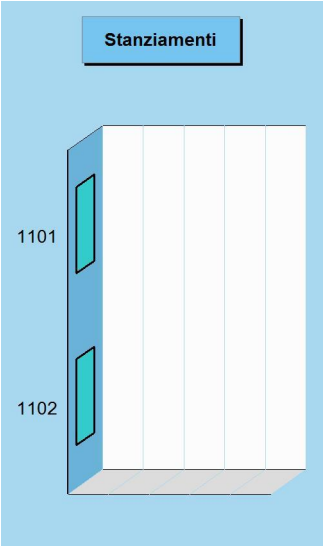

Composizione contabile dei Programmi 2021

Previsioni di competenza		Funzionam.	Investim.	Totale
1101 Protezione civile	(+)	0,00	0,00	0,00
1102 Calamità naturali	(+)	0,00	0,00	0,00
Totale (al lordo FPV)	(+)	0,00	0,00	**0,00**
FPV per spese correnti (FPV/U)	(-)	0,00	-	
FPV per spese in C/cap (FPV/U)	(-)	-	0,00	
Programmazione effettiva		**0,00**	**0,00**	**0,00**

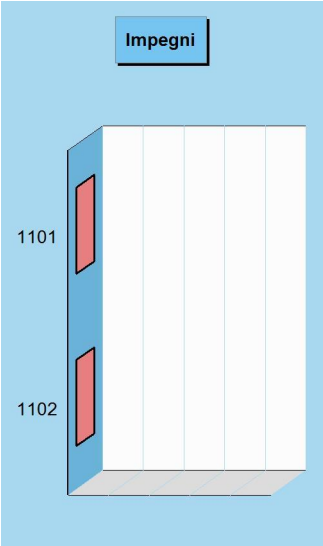

Stato di realizzazione dei Programmi 2021

Destinazione della spesa		Stanziamenti	Impegni	% Impegnato
1101 Protezione civile	(+)	0,00	0,00	0,00%
1102 Calamità naturali	(+)	0,00	0,00	0,00%
Totale (al lordo FPV)	(+)	0,00	0,00	**0,00%**
FPV per spese correnti (FPV/U)	(-)	0,00	-	
FPV per spese in C/cap (FPV/U)	(-)	0,00	-	
Programmazione effettiva		0,00	0,00	**0,00%**

Grado di ultimazione dei Programmi 2021

Destinazione della spesa		Impegni	Pagamenti	% Pagato
1101 Protezione civile	(+)	0,00	0,00	0,00%
1102 Calamità naturali	(+)	0,00	0,00	0,00%
Totale (al lordo FPV)	(+)	0,00	0,00	**0,00%**
FPV per spese correnti (FPV/U)	(-)	-	-	
FPV per spese in C/cap (FPV/U)	(-)	-	-	
Programmazione effettiva		0,00	0,00	**0,00%**

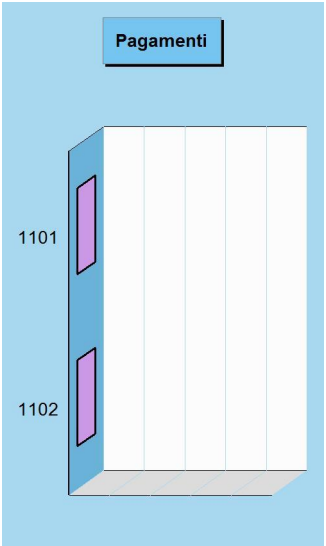

Politica sociale e famiglia

Missione 12 e relativi programmi
Le funzioni esercitate nel campo sociale riguardano aspetti molteplici della vita del cittadino che richiedono un intervento diretto o indiretto dell'ente dai primi anni di vita fino all'età senile. La politica sociale adottata nell'ambito territoriale ha riflessi importanti nella composizione del bilancio e nella programmazione di medio periodo, e questo sia per quanto riguarda la spesa corrente che gli investimenti. Questa missione include l'amministrazione, il funzionamento e la fornitura dei servizi in materia di protezione sociale a favore della famiglia, dei minori, degli anziani. I prospetti, con i grafici posti a lato, mostrano la situazione aggiornata dello stanziamento destinato alla missione insieme al relativo stato di realizzazione e grado di ultimazione.

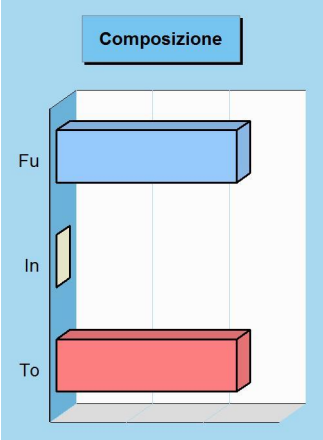

Composizione contabile della missione 2021

Previsioni di competenza		Funzionam.	Investim.	Totale
Correnti	(+)	2.354.269,61	-	
In conto capitale	(+)	-	0,00	
Attività finanziarie	(+)	-	0,00	
Rimborso prestiti	(+)	0,00	-	
Chiusura anticipazioni	(+)	0,00	-	
Totale (al lordo FPV)	(+)	2.354.269,61	0,00	2.354.269,61
FPV spese correnti (FPV/U)	(-)	0,00	-	
FPV spese C/cap. (FPV/U)	(-)	-	0,00	
Programmazione effettiva		**2.354.269,61**	**0,00**	**2.354.269,61**

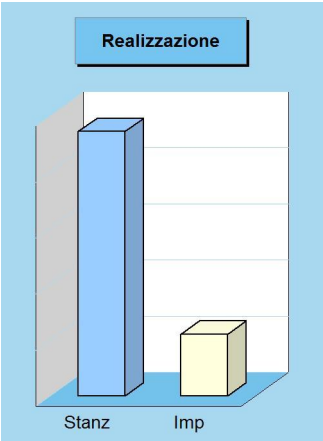

Stato di realizzazione della missione 2021

Destinazione della spesa		Stanziamenti	Impegni	% Impegnato
Correnti	(+)	2.354.269,61	549.335,21	
In conto capitale	(+)	0,00	0,00	
Attività finanziarie	(+)	0,00	0,00	
Rimborso prestiti	(+)	0,00	0,00	
Chiusura anticipazioni	(+)	0,00	0,00	
Totale (al lordo FPV)	(+)	2.354.269,61	549.335,21	23,33%
FPV spese correnti (FPV/U)	(-)	0,00	-	
FPV spese C/cap (FPV/U)	(-)	0,00	-	
Programmazione effettiva		2.354.269,61	549.335,21	**23,33%**



Grado di ultimazione della missione 2021

Destinazione della spesa		Impegni	Pagamenti	% Pagato
Correnti	(+)	549.335,21	132.876,95	
In conto capitale	(+)	0,00	0,00	
Attività finanziarie	(+)	0,00	0,00	
Rimborso prestiti	(+)	0,00	0,00	
Chiusura anticipazioni	(+)	0,00	0,00	
Totale (al lordo FPV)	(+)	549.335,21	132.876,95	24,19%
FPV spese correnti (FPV/U)	(-)	-	-	
FPV spese C/cap (FPV/U)	(-)	-	-	
Programmazione effettiva		549.335,21	132.876,95	**24,19%**

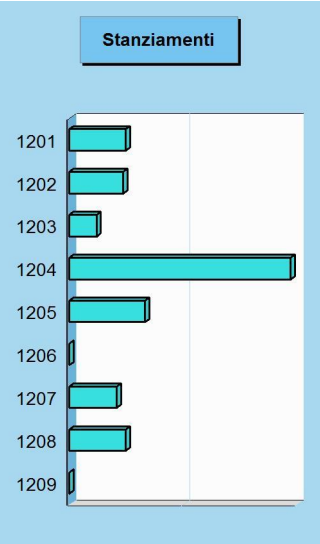

Composizione contabile dei Programmi 2021

Previsioni di competenza		Funzionam.	Investim.	Totale
1201 Infanzia, minori e asilo nido	(+)	246.000,00	0,00	246.000,00
1202 Disabilità	(+)	235.449,00	0,00	235.449,00
1203 Anziani	(+)	119.000,00	0,00	119.000,00
1204 Esclusione sociale	(+)	969.650,00	0,00	969.650,00
1205 Famiglia	(+)	330.800,00	0,00	330.800,00
1206 Diritto alla casa	(+)	0,00	0,00	0,00
1207 Servizi sociosanitari e sociali	(+)	206.332,21	0,00	206.332,21
1208 Cooperazione e associazioni	(+)	247.038,40	0,00	247.038,40
1209 Cimiteri	(+)	0,00	0,00	0,00
Totale (al lordo FPV)	(+)	2.354.269,61	0,00	**2.354.269,61**
FPV per spese correnti (FPV/U)	(-)	0,00	-	
FPV per spese in C/cap (FPV/U)	(-)	-	0,00	
Programmazione effettiva		**2.354.269,61**	**0,00**	**2.354.269,61**

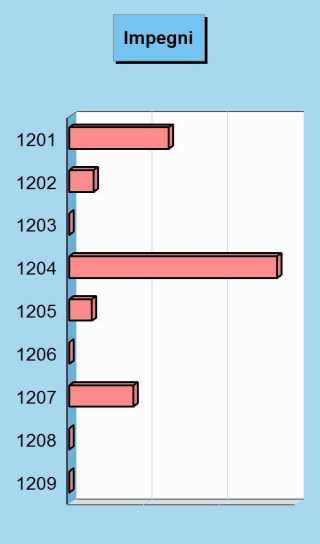

Stato di realizzazione dei Programmi 2021

Destinazione della spesa		Stanziamenti	Impegni	% Impegnato
1201 Infanzia, minori e asilo nido	(+)	246.000,00	130.788,11	53,17%
1202 Disabilità	(+)	235.449,00	32.108,82	13,64%
1203 Anziani	(+)	119.000,00	0,00	0,00%
1204 Esclusione sociale	(+)	969.650,00	272.935,68	28,15%
1205 Famiglia	(+)	330.800,00	29.504,60	8,92%
1206 Diritto alla casa	(+)	0,00	0,00	0,00%
1207 Servizi sociosanitari e sociali	(+)	206.332,21	83.998,00	40,71%
1208 Cooperazione e associazioni	(+)	247.038,40	0,00	0,00%
1209 Cimiteri	(+)	0,00	0,00	0,00%
Totale (al lordo FPV)	(+)	2.354.269,61	549.335,21	**23,33%**
FPV per spese correnti (FPV/U)	(-)	0,00	-	
FPV per spese in C/cap (FPV/U)	(-)	0,00	-	
Programmazione effettiva		2.354.269,61	549.335,21	**23,33%**

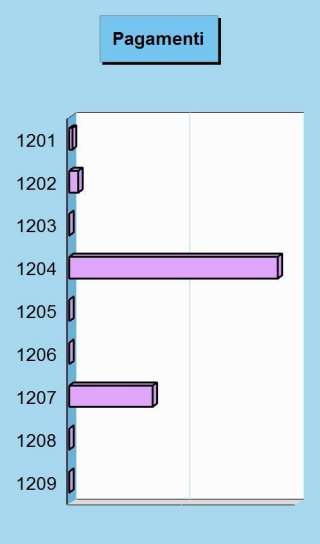

Grado di ultimazione dei Programmi 2021

Destinazione della spesa		Impegni	Pagamenti	% Pagato
1201 Infanzia, minori e asilo nido	(+)	130.788,11	1.194,09	0,91%
1202 Disabilità	(+)	32.108,82	3.956,40	12,32%
1203 Anziani	(+)	0,00	0,00	0,00%
1204 Esclusione sociale	(+)	272.935,68	91.319,12	33,46%
1205 Famiglia	(+)	29.504,60	0,00	0,00%
1206 Diritto alla casa	(+)	0,00	0,00	0,00%
1207 Servizi sociosanitari e sociali	(+)	83.998,00	36.407,34	43,34%
1208 Cooperazione e associazioni	(+)	0,00	0,00	0,00%
1209 Cimiteri	(+)	0,00	0,00	0,00%
Totale (al lordo FPV)	(+)	549.335,21	132.876,95	**24,19%**
FPV per spese correnti (FPV/U)	(-)	-	-	
FPV per spese in C/cap (FPV/U)	(-)	-	-	
Programmazione effettiva		549.335,21	132.876,95	**24,19%**

Tutela della salute

Missione 13 e relativi programmi
La competenza dell'ente locale in ambito sanitario è limitata dalla presenza, in un contesto a carattere così specialistico, di altri soggetti che operano direttamente sul territorio con una competenza di tipo istituzionale che non di rado è esclusiva. Con questa doverosa premessa, appartengono alla Missione con i relativi programmi le attribuzioni di amministrazione, funzionamento e fornitura dei servizi relativi alle attività per la prevenzione, la tutela e la cura della salute, unitamente ad eventuali interventi residuali in materia di edilizia sanitaria. I prospetti che seguono, con i corrispondenti grafici posti a lato, mostrano la situazione aggiornata dello stanziamento destinato alla missione insieme al relativo stato di realizzazione ed il grado di ultimazione.

Composizione contabile della missione 2021

Previsioni di competenza		Funzionam.	Investim.	Totale
Correnti	(+)	0,00	-	
In conto capitale	(+)	-	0,00	
Attività finanziarie	(+)	-	0,00	
Rimborso prestiti	(+)	0,00	-	
Chiusura anticipazioni	(+)	0,00	-	
Totale (al lordo FPV)	(+)	0,00	0,00	0,00
FPV spese correnti (FPV/U)	(-)	0,00	-	
FPV spese C/cap. (FPV/U)	(-)	-	0,00	
Programmazione effettiva		**0,00**	**0,00**	**0,00**

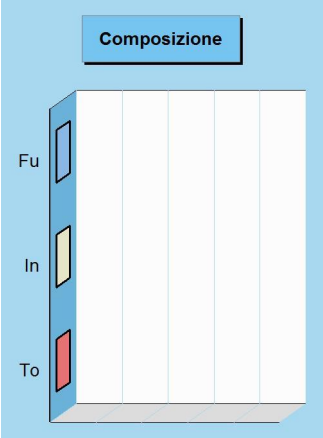

Stato di realizzazione della missione 2021

Destinazione della spesa		Stanziamenti	Impegni	% Impegnato
Correnti	(+)	0,00	0,00	
In conto capitale	(+)	0,00	0,00	
Attività finanziarie	(+)	0,00	0,00	
Rimborso prestiti	(+)	0,00	0,00	
Chiusura anticipazioni	(+)	0,00	0,00	
Totale (al lordo FPV)	(+)	0,00	0,00	0,00%
FPV spese correnti (FPV/U)	(-)	0,00	-	
FPV spese C/cap (FPV/U)	(-)	0,00	-	
Programmazione effettiva		0,00	0,00	**0,00%**



Grado di ultimazione della missione 2021

Destinazione della spesa		Impegni	Pagamenti	% Pagato
Correnti	(+)	0,00	0,00	
In conto capitale	(+)	0,00	0,00	
Attività finanziarie	(+)	0,00	0,00	
Rimborso prestiti	(+)	0,00	0,00	
Chiusura anticipazioni	(+)	0,00	0,00	
Totale (al lordo FPV)	(+)	0,00	0,00	0,00%
FPV spese correnti (FPV/U)	(-)	-	-	
FPV spese C/cap (FPV/U)	(-)	-	-	
Programmazione effettiva		0,00	0,00	**0,00%**



Composizione contabile dei Programmi 2021

Previsioni di competenza		Funzionam.	Investim.	Totale
1307 Ulteriori spese sanitarie	(+)	0,00	0,00	0,00
Totale (al lordo FPV)	(+)	0,00	0,00	0,00
FPV per spese correnti (FPV/U)	(-)	0,00	-	
FPV per spese in C/cap (FPV/U)	(-)	-	0,00	
Programmazione effettiva		**0,00**	**0,00**	**0,00**

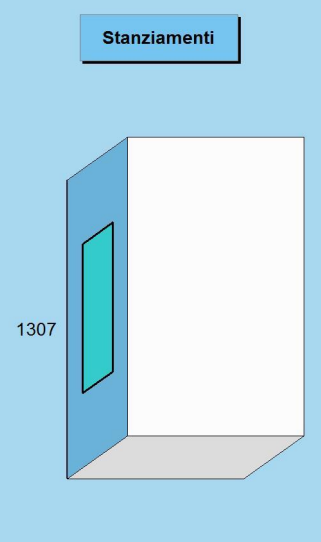

Stato di realizzazione dei Programmi 2021

Destinazione della spesa		Stanziamenti	Impegni	% Impegnato
1307 Ulteriori spese sanitarie	(+)	0,00	0,00	0,00%
Totale (al lordo FPV)	(+)	0,00	0,00	**0,00%**
FPV per spese correnti (FPV/U)	(-)	0,00	-	
FPV per spese in C/cap (FPV/U)	(-)	0,00	-	
Programmazione effettiva		0,00	0,00	**0,00%**

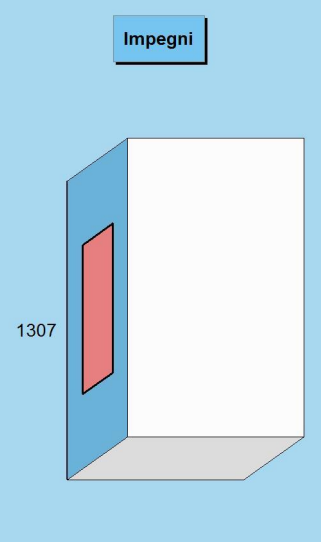

Grado di ultimazione dei Programmi 2021

Destinazione della spesa		Impegni	Pagamenti	% Pagato
1307 Ulteriori spese sanitarie	(+)	0,00	0,00	0,00%
Totale (al lordo FPV)	(+)	0,00	0,00	**0,00%**
FPV per spese correnti (FPV/U)	(-)	-	-	
FPV per spese in C/cap (FPV/U)	(-)	-	-	
Programmazione effettiva		0,00	0,00	**0,00%**

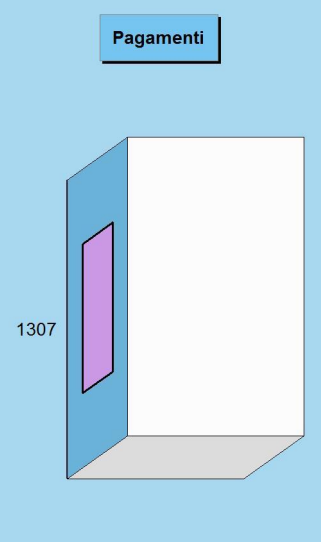

Sviluppo economico e competitività

Missione 14 e relativi programmi
L'azione dell'ente nelle più vaste tematiche economiche e produttive è spesso indirizzata a stimolare un più incisivo intervento di altre strutture pubbliche, come la regione, la provincia e la camera di commercio che, per competenza istituzionale, operano abitualmente in questo settore. Premesso questo, sono comprese in questa Missione l'amministrazione e il funzionamento delle attività per la promozione dello sviluppo e della competitività del sistema economico locale, inclusi i servizi e gli interventi per lo sviluppo delle attività produttive di commercio, artigianato ed industria. I prospetti che seguono, con i corrispondenti grafici, mostrano la situazione aggiornata dello stanziamento destinato alla missione insieme al relativo stato di realizzazione e grado di ultimazione.

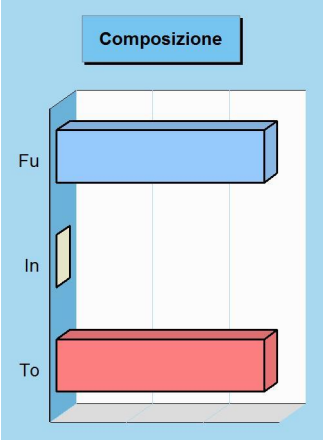

Composizione contabile della missione 2021

Previsioni di competenza		Funzionam.	Investim.	Totale
Correnti	(+)	271.242,43	-	
In conto capitale	(+)	-	0,00	
Attività finanziarie	(+)	-	0,00	
Rimborso prestiti	(+)	0,00	-	
Chiusura anticipazioni	(+)	0,00	-	
Totale (al lordo FPV)	(+)	271.242,43	0,00	271.242,43
FPV spese correnti (FPV/U)	(-)	0,00	-	
FPV spese C/cap. (FPV/U)	(-)	-	0,00	
Programmazione effettiva		**271.242,43**	**0,00**	**271.242,43**

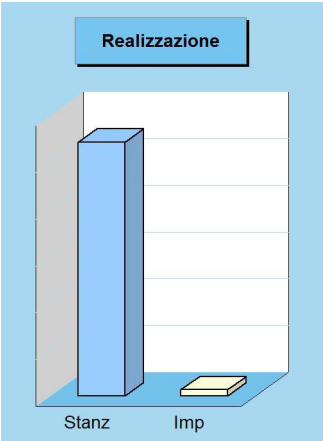

Stato di realizzazione della missione 2021

Destinazione della spesa		Stanziamenti	Impegni	% Impegnato
Correnti	(+)	271.242,43	6.354,20	
In conto capitale	(+)	0,00	0,00	
Attività finanziarie	(+)	0,00	0,00	
Rimborso prestiti	(+)	0,00	0,00	
Chiusura anticipazioni	(+)	0,00	0,00	
Totale (al lordo FPV)	(+)	271.242,43	6.354,20	2,34%
FPV spese correnti (FPV/U)	(-)	0,00	-	
FPV spese C/cap (FPV/U)	(-)	0,00	-	
Programmazione effettiva		271.242,43	6.354,20	**2,34%**

Grado di ultimazione della missione 2021

Destinazione della spesa		Impegni	Pagamenti	% Pagato
Correnti	(+)	6.354,20	6.354,20	
In conto capitale	(+)	0,00	0,00	
Attività finanziarie	(+)	0,00	0,00	
Rimborso prestiti	(+)	0,00	0,00	
Chiusura anticipazioni	(+)	0,00	0,00	
Totale (al lordo FPV)	(+)	6.354,20	6.354,20	100,00%
FPV spese correnti (FPV/U)	(-)	-	-	
FPV spese C/cap (FPV/U)	(-)	-	-	
Programmazione effettiva		6.354,20	6.354,20	**100,00%**



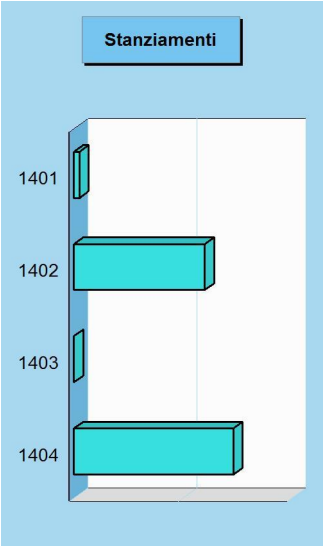

Composizione contabile dei Programmi 2021

Previsioni di competenza		Funzionam.	Investim.	Totale
1401 Industria, PMI e artigianato	(+)	5.000,00	0,00	5.000,00
1402 Commercio e distribuzione	(+)	120.000,00	0,00	120.000,00
1403 Ricerca e innovazione	(+)	0,00	0,00	0,00
1404 Reti e altri servizi pubblici	(+)	146.242,43	0,00	146.242,43
Totale (al lordo FPV)	(+)	271.242,43	0,00	**271.242,43**
FPV per spese correnti (FPV/U)	(-)	0,00	-	
FPV per spese in C/cap (FPV/U)	(-)	-	0,00	
Programmazione effettiva		**271.242,43**	**0,00**	**271.242,43**

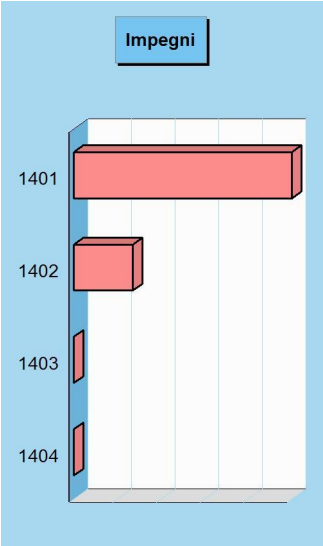

Stato di realizzazione dei Programmi 2021

Destinazione della spesa		Stanziamenti	Impegni	% Impegnato
1401 Industria, PMI e artigianato	(+)	5.000,00	5.000,00	100,00%
1402 Commercio e distribuzione	(+)	120.000,00	1.354,20	1,13%
1403 Ricerca e innovazione	(+)	0,00	0,00	0,00%
1404 Reti e altri servizi pubblici	(+)	146.242,43	0,00	0,00%
Totale (al lordo FPV)	(+)	271.242,43	6.354,20	**2,34%**
FPV per spese correnti (FPV/U)	(-)	0,00	-	
FPV per spese in C/cap (FPV/U)	(-)	0,00	-	
Programmazione effettiva		271.242,43	6.354,20	**2,34%**

Grado di ultimazione dei Programmi 2021

Destinazione della spesa		Impegni	Pagamenti	% Pagato
1401 Industria, PMI e artigianato	(+)	5.000,00	5.000,00	100,00%
1402 Commercio e distribuzione	(+)	1.354,20	1.354,20	100,00%
1403 Ricerca e innovazione	(+)	0,00	0,00	0,00%
1404 Reti e altri servizi pubblici	(+)	0,00	0,00	0,00%
Totale (al lordo FPV)	(+)	6.354,20	6.354,20	**100,00%**
FPV per spese correnti (FPV/U)	(-)	-	-	
FPV per spese in C/cap (FPV/U)	(-)	-	-	
Programmazione effettiva		6.354,20	6.354,20	**100,00%**

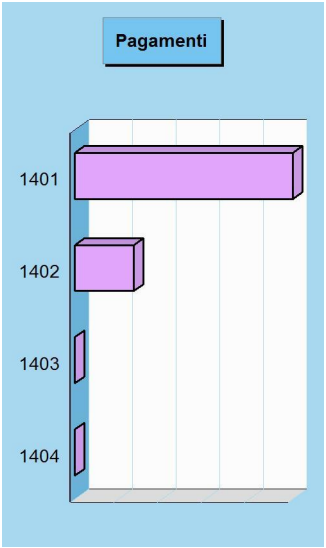

Lavoro e formazione professionale

Missione 15 e relativi programmi
I principali interventi nell'ambito del lavoro rientrano nelle competenze prioritarie di strutture che fanno rifermento allo stato, alla regione ed alla provincia. L'operatività dell'ente in questo contesto così particolare è quindi sussidiaria rispetto le prestazioni svolte da altri organismi della pubblica amministrazione. Partendo da questa premessa, l'ente locale può operare sia con interventi di supporto alle politiche attive di sostegno e promozione dell'occupazione, che mediante azioni volte al successivo inserimento del prestatore d'opera nel mercato del lavoro. I prospetti che seguono, con i corrispondenti grafici a lato, mostrano la situazione aggiornata dello stanziamento destinato alla missione insieme al relativo stato di realizzazione e grado di ultimazione.

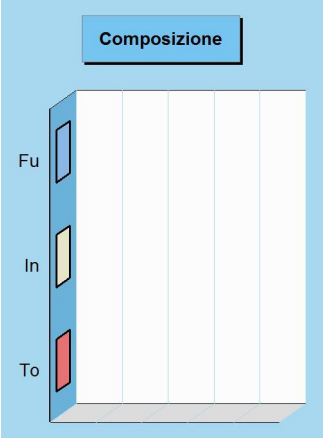

Composizione contabile della missione 2021

Previsioni di competenza		Funzionam.	Investim.	Totale
Correnti	(+)	0,00	-	
In conto capitale	(+)	-	0,00	
Attività finanziarie	(+)	-	0,00	
Rimborso prestiti	(+)	0,00	-	
Chiusura anticipazioni	(+)	0,00	-	
Totale (al lordo FPV)	(+)	0,00	0,00	0,00
FPV spese correnti (FPV/U)	(-)	0,00	-	
FPV spese C/cap. (FPV/U)	(-)	-	0,00	
Programmazione effettiva		**0,00**	**0,00**	**0,00**



Stato di realizzazione della missione 2021

Destinazione della spesa		Stanziamenti	Impegni	% Impegnato
Correnti	(+)	0,00	0,00	
In conto capitale	(+)	0,00	0,00	
Attività finanziarie	(+)	0,00	0,00	
Rimborso prestiti	(+)	0,00	0,00	
Chiusura anticipazioni	(+)	0,00	0,00	
Totale (al lordo FPV)	(+)	0,00	0,00	0,00%
FPV spese correnti (FPV/U)	(-)	0,00	-	
FPV spese C/cap (FPV/U)	(-)	0,00	-	
Programmazione effettiva		0,00	0,00	**0,00%**



Grado di ultimazione della missione 2021

Destinazione della spesa		Impegni	Pagamenti	% Pagato
Correnti	(+)	0,00	0,00	
In conto capitale	(+)	0,00	0,00	
Attività finanziarie	(+)	0,00	0,00	
Rimborso prestiti	(+)	0,00	0,00	
Chiusura anticipazioni	(+)	0,00	0,00	
Totale (al lordo FPV)	(+)	0,00	0,00	0,00%
FPV spese correnti (FPV/U)	(-)	-	-	
FPV spese C/cap (FPV/U)	(-)	-	-	
Programmazione effettiva		0,00	0,00	**0,00%**

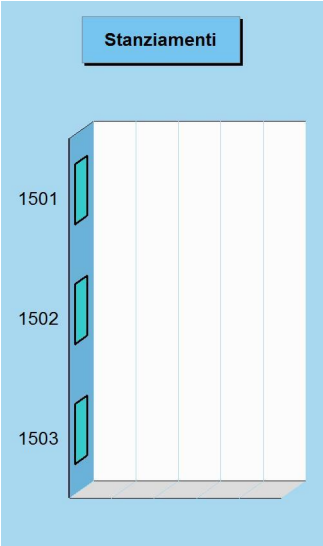

Composizione contabile dei Programmi 2021

Previsioni di competenza		Funzionam.	Investim.	Totale
1501 Sviluppo mercato del lavoro	(+)	0,00	0,00	0,00
1502 Formazione professionale	(+)	0,00	0,00	0,00
1503 Sostegno occupazione	(+)	0,00	0,00	0,00
Totale (al lordo FPV)	(+)	0,00	0,00	**0,00**
FPV per spese correnti (FPV/U)	(-)	0,00	-	
FPV per spese in C/cap (FPV/U)	(-)	-	0,00	
Programmazione effettiva		**0,00**	**0,00**	**0,00**

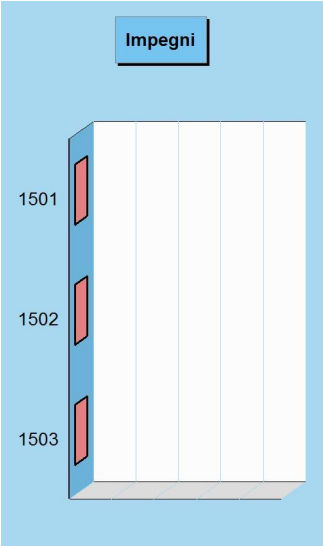

Stato di realizzazione dei Programmi 2021

Destinazione della spesa		Stanziamenti	Impegni	% Impegnato
1501 Sviluppo mercato del lavoro	(+)	0,00	0,00	0,00%
1502 Formazione professionale	(+)	0,00	0,00	0,00%
1503 Sostegno occupazione	(+)	0,00	0,00	0,00%
Totale (al lordo FPV)	(+)	0,00	0,00	**0,00%**
FPV per spese correnti (FPV/U)	(-)	0,00	-	
FPV per spese in C/cap (FPV/U)	(-)	0,00	-	
Programmazione effettiva		0,00	0,00	**0,00%**

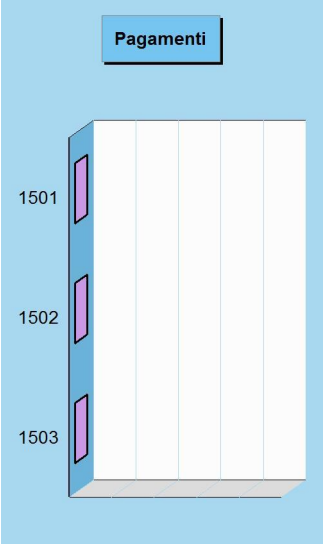

Grado di ultimazione dei Programmi 2021

Destinazione della spesa		Impegni	Pagamenti	% Pagato
1501 Sviluppo mercato del lavoro	(+)	0,00	0,00	0,00%
1502 Formazione professionale	(+)	0,00	0,00	0,00%
1503 Sostegno occupazione	(+)	0,00	0,00	0,00%
Totale (al lordo FPV)	(+)	0,00	0,00	**0,00%**
FPV per spese correnti (FPV/U)	(-)	-	-	
FPV per spese in C/cap (FPV/U)	(-)	-	-	
Programmazione effettiva		0,00	0,00	**0,00%**

Agricoltura e pesca

Missione 16 e relativi programmi
Rientrano in questa Missione, con i relativi programmi, l'amministrazione, funzionamento e l'erogazione di servizi inerenti allo sviluppo sul territorio delle aree rurali, dei settori agricolo e agro-industriale, alimentare, forestale, zootecnico, della caccia, della pesca e dell'acquacoltura. Queste competenze, per altro secondarie rispetto l'attività prioritaria dell'ente locale, possono abbracciare sia la programmazione, coordinamento e monitoraggio delle politiche sul territorio, in accordo con la programmazione comunitaria e statale, oltre che regionale. I prospetti che seguono, con i corrispondenti grafici posti a lato, mostrano la situazione aggiornata dello stanziamento destinato alla missione insieme al relativo stato di realizzazione ed il grado di ultimazione.

Composizione contabile della missione 2021

Previsioni di competenza		Funzionam.	Investim.	Totale
Correnti	(+)	27.000,00	-	
In conto capitale	(+)	-	0,00	
Attività finanziarie	(+)	-	0,00	
Rimborso prestiti	(+)	0,00	-	
Chiusura anticipazioni	(+)	0,00	-	
Totale (al lordo FPV)	(+)	27.000,00	0,00	27.000,00
FPV spese correnti (FPV/U)	(-)	0,00	-	
FPV spese C/cap. (FPV/U)	(-)	-	0,00	
Programmazione effettiva		**27.000,00**	**0,00**	**27.000,00**

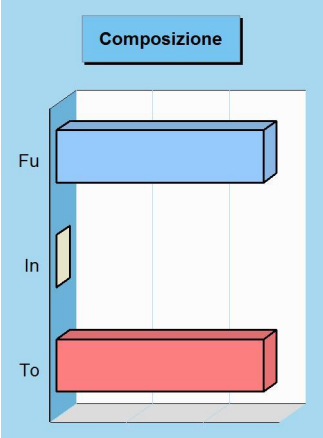

Stato di realizzazione della missione 2021

Destinazione della spesa		Stanziamenti	Impegni	% Impegnato
Correnti	(+)	27.000,00	0,00	
In conto capitale	(+)	0,00	0,00	
Attività finanziarie	(+)	0,00	0,00	
Rimborso prestiti	(+)	0,00	0,00	
Chiusura anticipazioni	(+)	0,00	0,00	
Totale (al lordo FPV)	(+)	27.000,00	0,00	0,00%
FPV spese correnti (FPV/U)	(-)	0,00	-	
FPV spese C/cap (FPV/U)	(-)	0,00	-	
Programmazione effettiva		27.000,00	0,00	**0,00%**

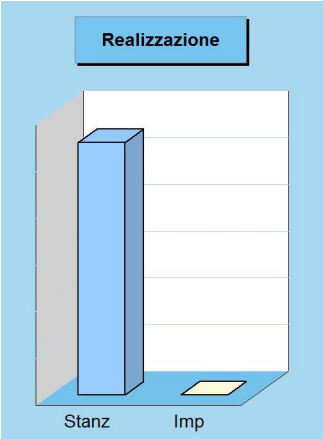

Grado di ultimazione della missione 2021

Destinazione della spesa		Impegni	Pagamenti	% Pagato
Correnti	(+)	0,00	0,00	
In conto capitale	(+)	0,00	0,00	
Attività finanziarie	(+)	0,00	0,00	
Rimborso prestiti	(+)	0,00	0,00	
Chiusura anticipazioni	(+)	0,00	0,00	
Totale (al lordo FPV)	(+)	0,00	0,00	0,00%
FPV spese correnti (FPV/U)	(-)	-	-	
FPV spese C/cap (FPV/U)	(-)	-	-	
Programmazione effettiva		0,00	0,00	**0,00%**



Composizione contabile dei Programmi 2021

Previsioni di competenza		Funzionam.	Investim.	Totale
1601 Agricoltura e agroalimentare	(+)	27.000,00	0,00	27.000,00
1602 Caccia e pesca	(+)	0,00	0,00	0,00
Totale (al lordo FPV)	(+)	27.000,00	0,00	27.000,00
FPV per spese correnti (FPV/U)	(-)	0,00	-	
FPV per spese in C/cap (FPV/U)	(-)	-	0,00	
Programmazione effettiva		**27.000,00**	**0,00**	**27.000,00**

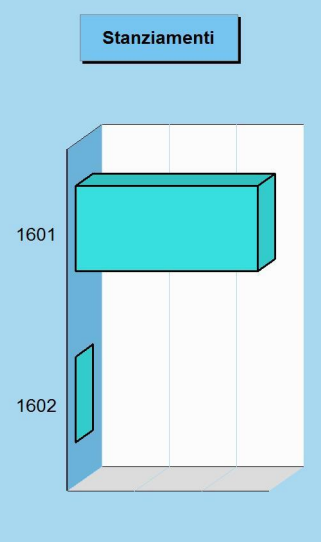

Stato di realizzazione dei Programmi 2021

Destinazione della spesa		Stanziamenti	Impegni	% Impegnato
1601 Agricoltura e agroalimentare	(+)	27.000,00	0,00	0,00%
1602 Caccia e pesca	(+)	0,00	0,00	0,00%
Totale (al lordo FPV)	(+)	27.000,00	0,00	**0,00%**
FPV per spese correnti (FPV/U)	(-)	0,00	-	
FPV per spese in C/cap (FPV/U)	(-)	0,00	-	
Programmazione effettiva		27.000,00	0,00	**0,00%**

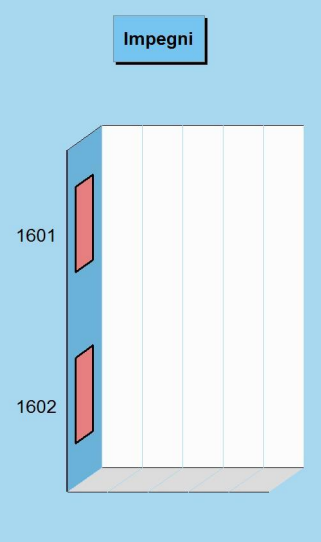

Grado di ultimazione dei Programmi 2021

Destinazione della spesa		Impegni	Pagamenti	% Pagato
1601 Agricoltura e agroalimentare	(+)	0,00	0,00	0,00%
1602 Caccia e pesca	(+)	0,00	0,00	0,00%
Totale (al lordo FPV)	(+)	0,00	0,00	**0,00%**
FPV per spese correnti (FPV/U)	(-)	-	-	
FPV per spese in C/cap (FPV/U)	(-)	-	-	
Programmazione effettiva		0,00	0,00	**0,00%**

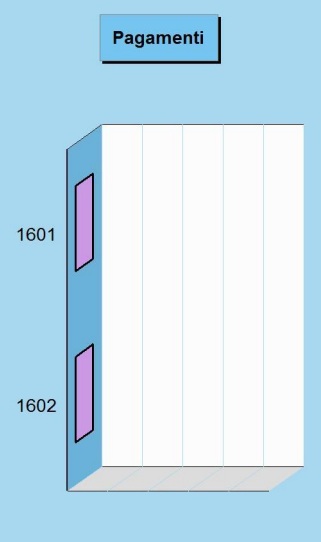

Energia e fonti energetiche

Missione 17 e relativi programmi
L'organizzazione di mezzi strumentali ed umani richiesti per l'esercizio di attività produttive o distributive, come la produzione o l'erogazione del gas metano, dell'elettricità e del teleriscaldamento, hanno bisogno di un bagaglio di conoscenze economiche ed aziendali molto specifiche. Si tratta di attività produttive che sono spesso gestite da società a capitale pubblico più che da servizi gestiti in economia. Queste competenze possono estendersi fino ad abbracciare le attività per incentivare l'uso razionale dell'energia e l'utilizzo delle fonti rinnovabili. I prospetti seguenti, con i corrispondenti grafici posti a lato, mostrano la situazione aggiornata dello stanziamento destinato alla missione e programmi, insieme al relativo stato di realizzazione e grado di ultimazione.

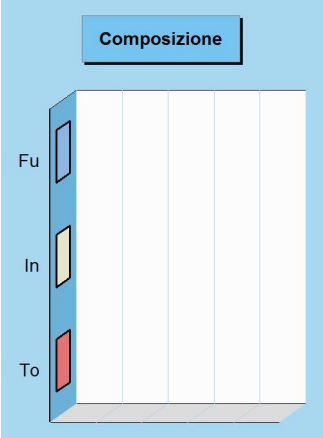

Composizione contabile della missione 2021

Previsioni di competenza		Funzionam.	Investim.	Totale
Correnti	(+)	0,00	-	
In conto capitale	(+)	-	0,00	
Attività finanziarie	(+)	-	0,00	
Rimborso prestiti	(+)	0,00	-	
Chiusura anticipazioni	(+)	0,00	-	
Totale (al lordo FPV)	(+)	0,00	0,00	0,00
FPV spese correnti (FPV/U)	(-)	0,00	-	
FPV spese C/cap. (FPV/U)	(-)	-	0,00	
Programmazione effettiva		**0,00**	**0,00**	**0,00**



Stato di realizzazione della missione 2021

Destinazione della spesa		Stanziamenti	Impegni	% Impegnato
Correnti	(+)	0,00	0,00	
In conto capitale	(+)	0,00	0,00	
Attività finanziarie	(+)	0,00	0,00	
Rimborso prestiti	(+)	0,00	0,00	
Chiusura anticipazioni	(+)	0,00	0,00	
Totale (al lordo FPV)	(+)	0,00	0,00	0,00%
FPV spese correnti (FPV/U)	(-)	0,00	-	
FPV spese C/cap (FPV/U)	(-)	0,00	-	
Programmazione effettiva		0,00	0,00	**0,00%**

Grado di ultimazione della missione 2021

Destinazione della spesa		Impegni	Pagamenti	% Pagato
Correnti	(+)	0,00	0,00	
In conto capitale	(+)	0,00	0,00	
Attività finanziarie	(+)	0,00	0,00	
Rimborso prestiti	(+)	0,00	0,00	
Chiusura anticipazioni	(+)	0,00	0,00	
Totale (al lordo FPV)	(+)	0,00	0,00	0,00%
FPV spese correnti (FPV/U)	(-)	-	-	
FPV spese C/cap (FPV/U)	(-)	-	-	
Programmazione effettiva		0,00	0,00	**0,00%**

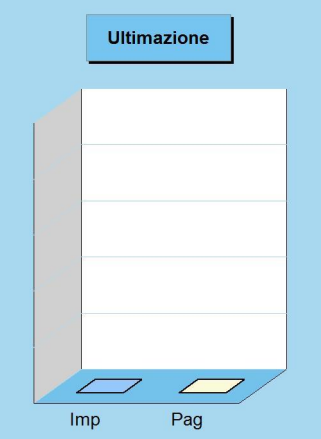

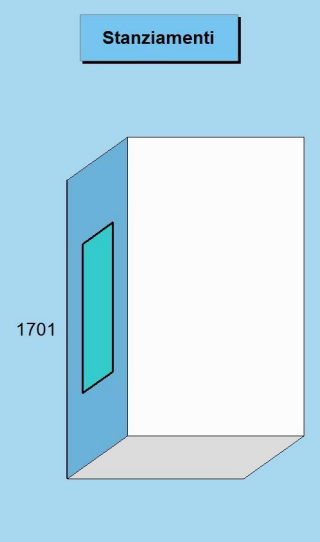

Composizione contabile dei Programmi 2021

Previsioni di competenza		Funzionam.	Investim.	Totale
1701 Fonti energetiche	(+)	0,00	0,00	0,00
Totale (al lordo FPV)	(+)	0,00	0,00	**0,00**
FPV per spese correnti (FPV/U)	(-)	0,00	-	
FPV per spese in C/cap (FPV/U)	(-)	-	0,00	
Programmazione effettiva		**0,00**	**0,00**	**0,00**

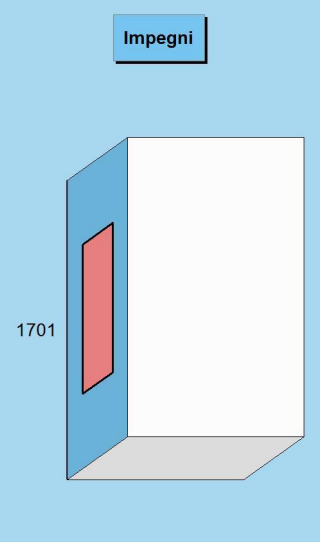

Stato di realizzazione dei Programmi 2021

Destinazione della spesa		Stanziamenti	Impegni	% Impegnato
1701 Fonti energetiche	(+)	0,00	0,00	0,00%
Totale (al lordo FPV)	(+)	0,00	0,00	**0,00%**
FPV per spese correnti (FPV/U)	(-)	0,00	-	
FPV per spese in C/cap (FPV/U)	(-)	0,00	-	
Programmazione effettiva		0,00	0,00	**0,00%**

Grado di ultimazione dei Programmi 2021

Destinazione della spesa		Impegni	Pagamenti	% Pagato
1701 Fonti energetiche	(+)	0,00	0,00	0,00%
Totale (al lordo FPV)	(+)	0,00	0,00	**0,00%**
FPV per spese correnti (FPV/U)	(-)	-	-	
FPV per spese in C/cap (FPV/U)	(-)	-	-	
Programmazione effettiva		0,00	0,00	**0,00%**

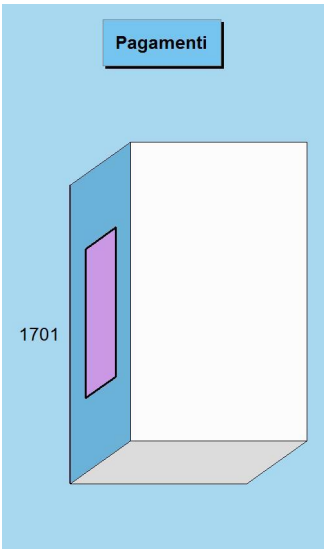

Relazioni con autonomie locali

Missione 18 e relativi programmi
Questa missione, insieme all'analoga dedicata ai rapporti sviluppati con l'estero, delimita un ambito operativo teso a promuovere lo sviluppo di relazioni intersettoriali con enti, strutture e organizzazioni che presentano gradi di affinità o di sussidiarietà, e questo sia per quanto riguarda le finalità istituzionali che per le modalità di intervento operativo sul territorio. Rientrano in questo contesto le erogazioni verso altre amministrazioni per finanziamenti non riconducibili a specifiche missioni, i trasferimenti perequativi e per interventi in attuazione del federalismo fiscale. I prospetti che seguono, con i corrispondenti grafici, mostrano la situazione aggiornata dello stanziamento destinato alla missione insieme al relativo stato di realizzazione e grado di ultimazione.

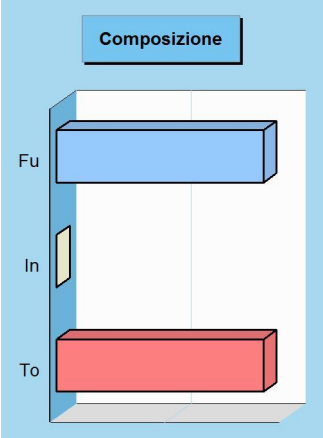

Composizione contabile della missione 2021

Previsioni di competenza		Funzionam.	Investim.	Totale
Correnti	(+)	9.000,00	-	
In conto capitale	(+)	-	0,00	
Attività finanziarie	(+)	-	0,00	
Rimborso prestiti	(+)	0,00	-	
Chiusura anticipazioni	(+)	0,00	-	
Totale (al lordo FPV)	(+)	9.000,00	0,00	9.000,00
FPV spese correnti (FPV/U)	(-)	0,00	-	
FPV spese C/cap. (FPV/U)	(-)	-	0,00	
Programmazione effettiva		**9.000,00**	**0,00**	**9.000,00**

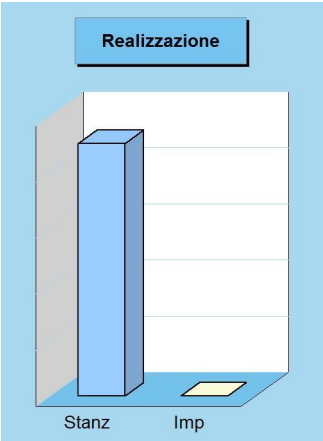

Stato di realizzazione della missione 2021

Destinazione della spesa		Stanziamenti	Impegni	% Impegnato
Correnti	(+)	9.000,00	0,00	
In conto capitale	(+)	0,00	0,00	
Attività finanziarie	(+)	0,00	0,00	
Rimborso prestiti	(+)	0,00	0,00	
Chiusura anticipazioni	(+)	0,00	0,00	
Totale (al lordo FPV)	(+)	9.000,00	0,00	0,00%
FPV spese correnti (FPV/U)	(-)	0,00	-	
FPV spese C/cap (FPV/U)	(-)	0,00	-	
Programmazione effettiva		9.000,00	0,00	**0,00%**



Grado di ultimazione della missione 2021

Destinazione della spesa		Impegni	Pagamenti	% Pagato
Correnti	(+)	0,00	0,00	
In conto capitale	(+)	0,00	0,00	
Attività finanziarie	(+)	0,00	0,00	
Rimborso prestiti	(+)	0,00	0,00	
Chiusura anticipazioni	(+)	0,00	0,00	
Totale (al lordo FPV)	(+)	0,00	0,00	0,00%
FPV spese correnti (FPV/U)	(-)	-	-	
FPV spese C/cap (FPV/U)	(-)	-	-	
Programmazione effettiva		0,00	0,00	**0,00%**

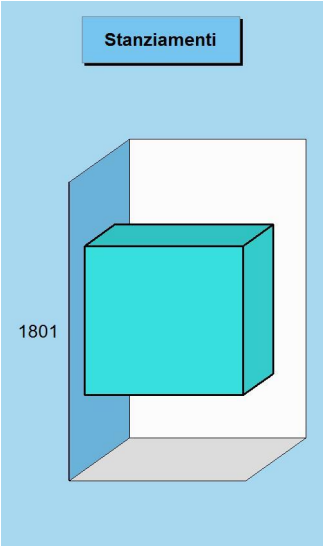

Composizione contabile dei Programmi 2021

Previsioni di competenza		Funzionam.	Investim.	Totale
1801 Autonomie territoriali	(+)	9.000,00	0,00	9.000,00
Totale (al lordo FPV)	(+)	9.000,00	0,00	**9.000,00**
FPV per spese correnti (FPV/U)	(-)	0,00	-	
FPV per spese in C/cap (FPV/U)	(-)	-	0,00	
Programmazione effettiva		**9.000,00**	**0,00**	**9.000,00**

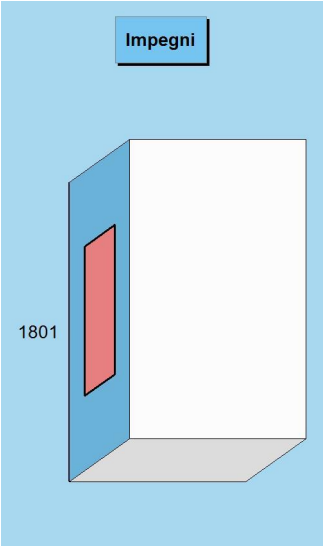

Stato di realizzazione dei Programmi 2021

Destinazione della spesa		Stanziamenti	Impegni	% Impegnato
1801 Autonomie territoriali	(+)	9.000,00	0,00	0,00%
Totale (al lordo FPV)	(+)	9.000,00	0,00	**0,00%**
FPV per spese correnti (FPV/U)	(-)	0,00	-	
FPV per spese in C/cap (FPV/U)	(-)	0,00	-	
Programmazione effettiva		9.000,00	0,00	**0,00%**

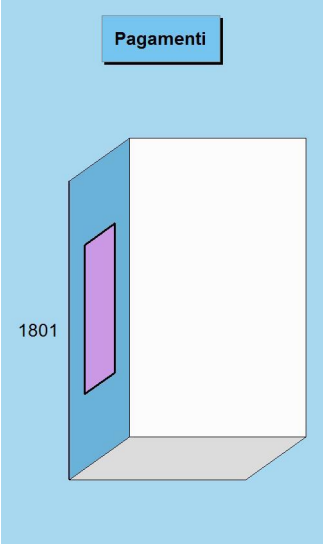

Grado di ultimazione dei Programmi 2021

Destinazione della spesa		Impegni	Pagamenti	% Pagato
1801 Autonomie territoriali	(+)	0,00	0,00	0,00%
Totale (al lordo FPV)	(+)	0,00	0,00	**0,00%**
FPV per spese correnti (FPV/U)	(-)	-	-	
FPV per spese in C/cap (FPV/U)	(-)	-	-	
Programmazione effettiva		0,00	0,00	**0,00%**

Relazioni internazionali

Missione 19 e relativi programmi
Il contesto in cui opera la missione è molto particolare ed è connesso a situazioni specifiche dove, per effetto di affinità culturali, storiche o sociali, oppure in seguito alla presenza di sinergie economiche o contiguità territoriali, l'ente locale si trova ad operare al di fuori del contesto nazionale. Sono caratteristiche presenti in un numero limitato di enti. In questo caso, gli interventi possono abbracciare l'amministrazione e il funzionamento delle attività per i rapporti e la partecipazione ad associazioni internazionali di regioni ed enti locali anche a carattere transfrontaliero. I prospetti che seguono, con i grafici posti a lato, mostrano la situazione aggiornata dello stanziamento destinato alla missione insieme al relativo stato di realizzazione e il grado di ultimazione.

Composizione contabile della missione 2021

Previsioni di competenza		Funzionam.	Investim.	Totale
Correnti	(+)	0,00	-	
In conto capitale	(+)	-	0,00	
Attività finanziarie	(+)	-	0,00	
Rimborso prestiti	(+)	0,00	-	
Chiusura anticipazioni	(+)	0,00	-	
Totale (al lordo FPV)	(+)	0,00	0,00	0,00
FPV spese correnti (FPV/U)	(-)	0,00	-	
FPV spese C/cap. (FPV/U)	(-)	-	0,00	
Programmazione effettiva		**0,00**	**0,00**	**0,00**

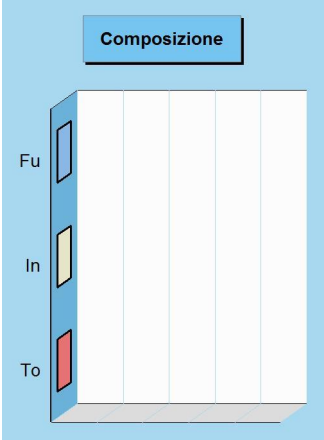

Stato di realizzazione della missione 2021

Destinazione della spesa		Stanziamenti	Impegni	% Impegnato
Correnti	(+)	0,00	0,00	
In conto capitale	(+)	0,00	0,00	
Attività finanziarie	(+)	0,00	0,00	
Rimborso prestiti	(+)	0,00	0,00	
Chiusura anticipazioni	(+)	0,00	0,00	
Totale (al lordo FPV)	(+)	0,00	0,00	0,00%
FPV spese correnti (FPV/U)	(-)	0,00	-	
FPV spese C/cap (FPV/U)	(-)	0,00	-	
Programmazione effettiva		0,00	0,00	**0,00%**



Grado di ultimazione della missione 2021

Destinazione della spesa		Impegni	Pagamenti	% Pagato
Correnti	(+)	0,00	0,00	
In conto capitale	(+)	0,00	0,00	
Attività finanziarie	(+)	0,00	0,00	
Rimborso prestiti	(+)	0,00	0,00	
Chiusura anticipazioni	(+)	0,00	0,00	
Totale (al lordo FPV)	(+)	0,00	0,00	0,00%
FPV spese correnti (FPV/U)	(-)	-	-	
FPV spese C/cap (FPV/U)	(-)	-	-	
Programmazione effettiva		0,00	0,00	**0,00%**



Composizione contabile dei Programmi 2021

Previsioni di competenza		Funzionam.	Investim.	Totale
1901 Relazioni internazionali	(+)	0,00	0,00	0,00
Totale (al lordo FPV)	(+)	0,00	0,00	0,00
FPV per spese correnti (FPV/U)	(-)	0,00	-	
FPV per spese in C/cap (FPV/U)	(-)	-	0,00	
Programmazione effettiva		**0,00**	**0,00**	**0,00**

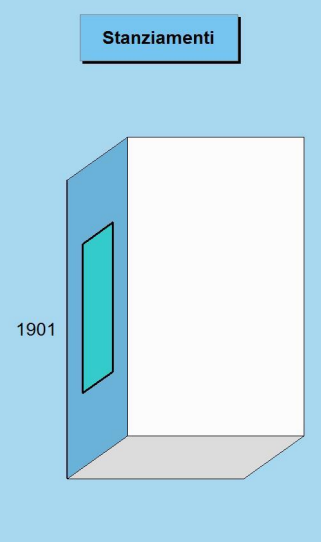

Stato di realizzazione dei Programmi 2021

Destinazione della spesa		Stanziamenti	Impegni	% Impegnato
1901 Relazioni internazionali	(+)	0,00	0,00	0,00%
Totale (al lordo FPV)	(+)	0,00	0,00	**0,00%**
FPV per spese correnti (FPV/U)	(-)	0,00	-	
FPV per spese in C/cap (FPV/U)	(-)	0,00	-	
Programmazione effettiva		0,00	0,00	**0,00%**

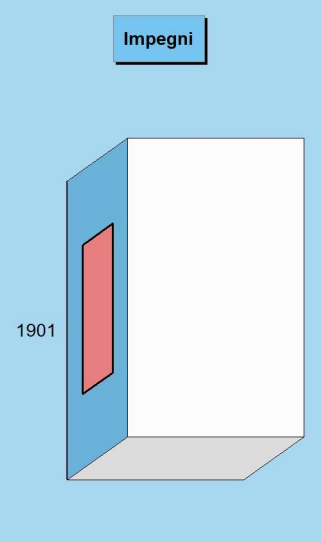

Grado di ultimazione dei Programmi 2021

Destinazione della spesa		Impegni	Pagamenti	% Pagato
1901 Relazioni internazionali	(+)	0,00	0,00	0,00%
Totale (al lordo FPV)	(+)	0,00	0,00	**0,00%**
FPV per spese correnti (FPV/U)	(-)	-	-	
FPV per spese in C/cap (FPV/U)	(-)	-	-	
Programmazione effettiva		0,00	0,00	**0,00%**

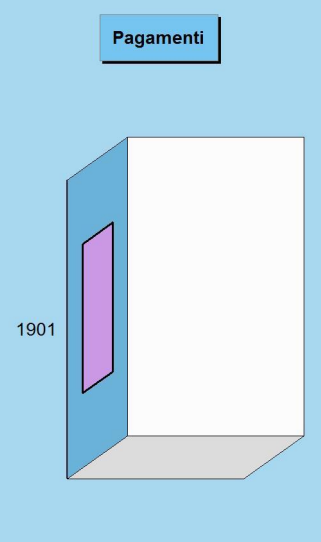

Fondi e accantonamenti

Missione 20 e relativi programmi
Questa missione, dal contenuto prettamente contabile, è destinata ad evidenziare gli importi degli stanziamenti di spesa per accantonamenti al fondo di riserva per spese impreviste ed al fondo svalutazione crediti di dubbia esigibilità. Per quanto riguarda questa ultima posta, in presenza di crediti di dubbia esigibilità l'ente effettua un accantonamento al fondo svalutazione crediti vincolando a tal fine una quota dell'avanzo di amministrazione. Il valore complessivo del fondo dipende dalla dimensione degli stanziamenti relativi ai crediti che presumibilmente si formeranno nell'esercizio entrante. I prospetti seguenti, con i corrispondenti grafici, mostrano la situazione aggiornata dello stanziamento insieme al relativo stato di realizzazione ed il grado di ultimazione.

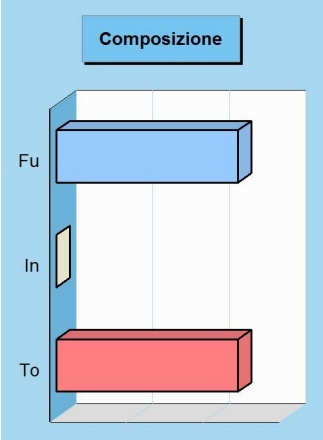

Composizione contabile della missione 2021

Previsioni di competenza		Funzionam.	Investim.	Totale
Correnti	(+)	474.501,57	-	
In conto capitale	(+)	-	0,00	
Attività finanziarie	(+)	-	0,00	
Rimborso prestiti	(+)	0,00	-	
Chiusura anticipazioni	(+)	0,00	-	
Totale (al lordo FPV)	(+)	474.501,57	0,00	474.501,57
FPV spese correnti (FPV/U)	(-)	0,00	-	
FPV spese C/cap. (FPV/U)	(-)	-	0,00	
Programmazione effettiva		**474.501,57**	**0,00**	**474.501,57**

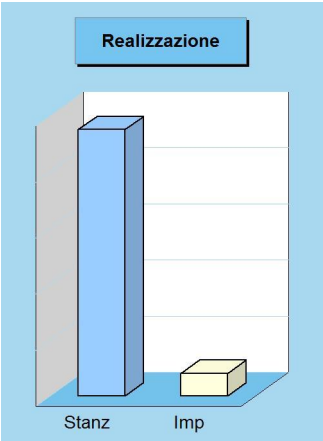

Stato di realizzazione della missione 2021

Destinazione della spesa		Stanziamenti	Impegni	% Impegnato
Correnti	(+)	474.501,57	40.000,00	
In conto capitale	(+)	0,00	0,00	
Attività finanziarie	(+)	0,00	0,00	
Rimborso prestiti	(+)	0,00	0,00	
Chiusura anticipazioni	(+)	0,00	0,00	
Totale (al lordo FPV)	(+)	474.501,57	40.000,00	8,43%
FPV spese correnti (FPV/U)	(-)	0,00	-	
FPV spese C/cap (FPV/U)	(-)	0,00	-	
Programmazione effettiva		474.501,57	40.000,00	**8,43%**

Grado di ultimazione della missione 2021

Destinazione della spesa		Impegni	Pagamenti	% Pagato
Correnti	(+)	40.000,00	40.000,00	
In conto capitale	(+)	0,00	0,00	
Attività finanziarie	(+)	0,00	0,00	
Rimborso prestiti	(+)	0,00	0,00	
Chiusura anticipazioni	(+)	0,00	0,00	
Totale (al lordo FPV)	(+)	40.000,00	40.000,00	100,00%
FPV spese correnti (FPV/U)	(-)	-	-	
FPV spese C/cap (FPV/U)	(-)	-	-	
Programmazione effettiva		40.000,00	40.000,00	**100,00%**



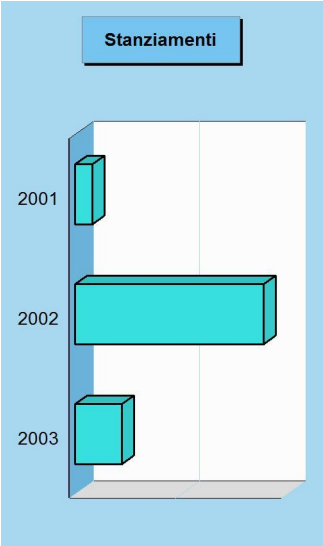

Composizione contabile dei Programmi 2021

Previsioni di competenza		Funzionam.	Investim.	Totale
2001 Fondo di riserva	(+)	32.133,61	0,00	32.133,61
2002 Fondo crediti dubbia esigibilità	(+)	354.282,28	0,00	354.282,28
2003 Altri fondi	(+)	88.085,68	0,00	88.085,68
Totale (al lordo FPV)	(+)	474.501,57	0,00	**474.501,57**
FPV per spese correnti (FPV/U)	(-)	0,00	-	
FPV per spese in C/cap (FPV/U)	(-)	-	0,00	
Programmazione effettiva		**474.501,57**	**0,00**	**474.501,57**

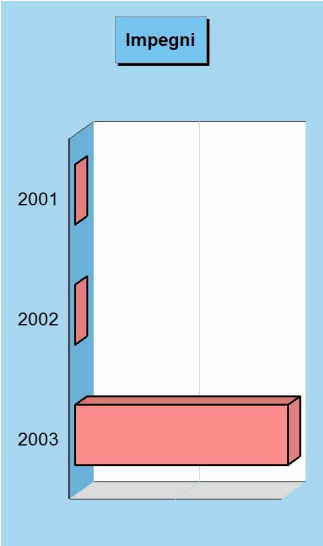

Stato di realizzazione dei Programmi 2021

Destinazione della spesa		Stanziamenti	Impegni	% Impegnato
2001 Fondo di riserva	(+)	32.133,61	0,00	0,00%
2002 Fondo crediti dubbia esigibilità	(+)	354.282,28	0,00	0,00%
2003 Altri fondi	(+)	88.085,68	40.000,00	45,41%
Totale (al lordo FPV)	(+)	474.501,57	40.000,00	**8,43%**
FPV per spese correnti (FPV/U)	(-)	0,00	-	
FPV per spese in C/cap (FPV/U)	(-)	0,00	-	
Programmazione effettiva		474.501,57	40.000,00	**8,43%**

Grado di ultimazione dei Programmi 2021

Destinazione della spesa		Impegni	Pagamenti	% Pagato
2001 Fondo di riserva	(+)	0,00	0,00	0,00%
2002 Fondo crediti dubbia esigibilità	(+)	0,00	0,00	0,00%
2003 Altri fondi	(+)	40.000,00	40.000,00	100,00%
Totale (al lordo FPV)	(+)	40.000,00	40.000,00	**100,00%**
FPV per spese correnti (FPV/U)	(-)	-	-	
FPV per spese in C/cap (FPV/U)	(-)	-	-	
Programmazione effettiva		40.000,00	40.000,00	**100,00%**

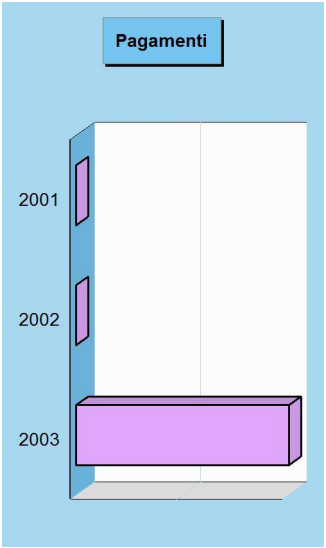

Debito pubblico

Missione 50 e relativi programmi
La missione, di stretta natura finanziaria, è destinata a contenere gli stanziamenti di spesa destinati al futuro pagamento delle quote interessi e capitale sui mutui e sui prestiti assunti dall'ente con relative spese accessorie, oltre alle anticipazioni straordinarie. In luogo di questa impostazione cumulativa, la norma contabile prevede la possibile allocazione degli oneri del debito pubblico in modo frazionato dentro la missione di appartenenza. Rientrano in questo ambito le spese per il pagamento degli interessi e capitale a breve, medio o lungo termine, comunque acquisito. I prospetti ed i grafici mostrano la situazione aggiornata dello stanziamento destinato alla missione insieme al relativo stato di realizzazione ed il grado di ultimazione.

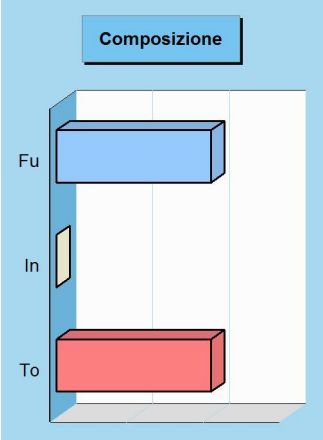

Composizione contabile della missione 2021

Previsioni di competenza		Funzionam.	Investim.	Totale
Correnti	(+)	158.900,00	-	
In conto capitale	(+)	-	0,00	
Attività finanziarie	(+)	-	0,00	
Rimborso prestiti	(+)	245.000,00	-	
Chiusura anticipazioni	(+)	0,00	-	
Totale (al lordo FPV)	(+)	403.900,00	0,00	403.900,00
FPV spese correnti (FPV/U)	(-)	0,00	-	
FPV spese C/cap. (FPV/U)	(-)	-	0,00	
Programmazione effettiva		**403.900,00**	**0,00**	**403.900,00**

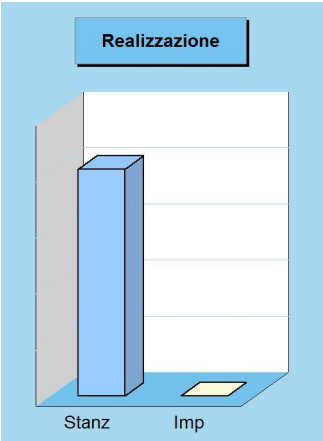

Stato di realizzazione della missione 2021

Destinazione della spesa		Stanziamenti	Impegni	% Impegnato
Correnti	(+)	158.900,00	0,00	
In conto capitale	(+)	0,00	0,00	
Attività finanziarie	(+)	0,00	0,00	
Rimborso prestiti	(+)	245.000,00	0,00	
Chiusura anticipazioni	(+)	0,00	0,00	
Totale (al lordo FPV)	(+)	403.900,00	0,00	0,00%
FPV spese correnti (FPV/U)	(-)	0,00	-	
FPV spese C/cap (FPV/U)	(-)	0,00	-	
Programmazione effettiva		403.900,00	0,00	**0,00%**



Grado di ultimazione della missione 2021

Destinazione della spesa		Impegni	Pagamenti	% Pagato
Correnti	(+)	0,00	0,00	
In conto capitale	(+)	0,00	0,00	
Attività finanziarie	(+)	0,00	0,00	
Rimborso prestiti	(+)	0,00	0,00	
Chiusura anticipazioni	(+)	0,00	0,00	
Totale (al lordo FPV)	(+)	0,00	0,00	0,00%
FPV spese correnti (FPV/U)	(-)	-	-	
FPV spese C/cap (FPV/U)	(-)	-	-	
Programmazione effettiva		0,00	0,00	**0,00%**

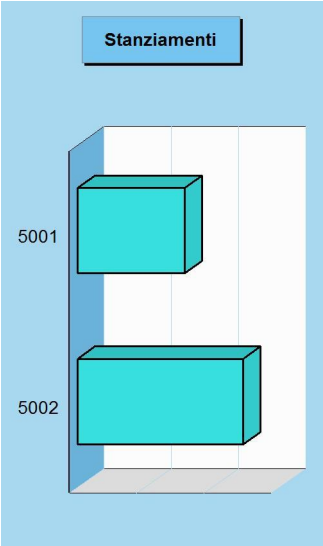

Composizione contabile dei Programmi 2021

Previsioni di competenza		Funzionam.	Investim.	Totale
5001 Interessi su mutui e obbligazioni	(+)	158.900,00	0,00	158.900,00
5002 Capitale su mutui e obbligazioni	(+)	245.000,00	0,00	245.000,00
Totale (al lordo FPV)	(+)	403.900,00	0,00	**403.900,00**
FPV per spese correnti (FPV/U)	(-)	0,00	-	
FPV per spese in C/cap (FPV/U)	(-)	-	0,00	
Programmazione effettiva		**403.900,00**	**0,00**	**403.900,00**

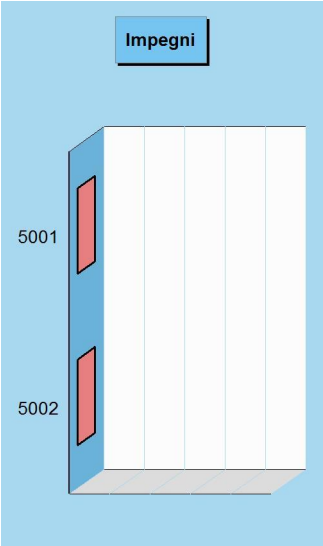

Stato di realizzazione dei Programmi 2021

Destinazione della spesa		Stanziamenti	Impegni	% Impegnato
5001 Interessi su mutui e obbligazioni	(+)	158.900,00	0,00	0,00%
5002 Capitale su mutui e obbligazioni	(+)	245.000,00	0,00	0,00%
Totale (al lordo FPV)	(+)	403.900,00	0,00	**0,00%**
FPV per spese correnti (FPV/U)	(-)	0,00	-	
FPV per spese in C/cap (FPV/U)	(-)	0,00	-	
Programmazione effettiva		403.900,00	0,00	**0,00%**

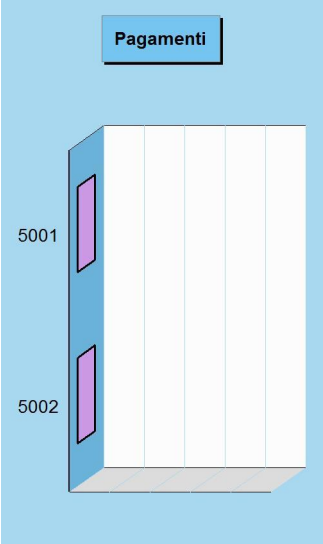

Grado di ultimazione dei Programmi 2021

Destinazione della spesa		Impegni	Pagamenti	% Pagato
5001 Interessi su mutui e obbligazioni	(+)	0,00	0,00	0,00%
5002 Capitale su mutui e obbligazioni	(+)	0,00	0,00	0,00%
Totale (al lordo FPV)	(+)	0,00	0,00	**0,00%**
FPV per spese correnti (FPV/U)	(-)	-	-	
FPV per spese in C/cap (FPV/U)	(-)	-	-	
Programmazione effettiva		0,00	0,00	**0,00%**

Anticipazioni finanziarie

Missione 60 e relativi programmi
Questa missione comprende le spese sostenute dall'ente per la restituzione delle risorse finanziarie anticipate dall'istituto di credito che svolge il servizio di tesoreria. Queste anticipazioni di fondi vengono concesse dal tesoriere per fronteggiare momentanee esigenze di cassa e di liquidità in seguito alla mancata corrispondenza tra previsioni di incasso e relativo fabbisogno di cassa per effettuare i pagamenti. In questo comparto sono collocate le previsioni di spesa per il pagamento degli interessi passivi addebitati all'ente in seguito all'avvenuto utilizzo dell'anticipazione di tesoreria. I prospetti ed i grafici che seguono, mostrano la situazione aggiornata dello stanziamento destinato alla missione insieme al relativo stato di realizzazione e il grado di ultimazione.

Composizione contabile della missione 2021

Previsioni di competenza		Funzionam.	Investim.	Totale
Correnti	(+)	0,00	-	
In conto capitale	(+)	-	0,00	
Attività finanziarie	(+)	-	0,00	
Rimborso prestiti	(+)	0,00	-	
Chiusura anticipazioni	(+)	0,00	-	
Totale (al lordo FPV)	(+)	0,00	0,00	0,00
FPV spese correnti (FPV/U)	(-)	0,00	-	
FPV spese C/cap. (FPV/U)	(-)	-	0,00	
Programmazione effettiva		**0,00**	**0,00**	**0,00**

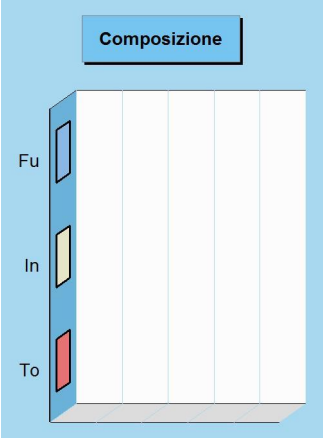

Stato di realizzazione della missione 2021

Destinazione della spesa		Stanziamenti	Impegni	% Impegnato
Correnti	(+)	0,00	0,00	
In conto capitale	(+)	0,00	0,00	
Attività finanziarie	(+)	0,00	0,00	
Rimborso prestiti	(+)	0,00	0,00	
Chiusura anticipazioni	(+)	0,00	0,00	
Totale (al lordo FPV)	(+)	0,00	0,00	0,00%
FPV spese correnti (FPV/U)	(-)	0,00	-	
FPV spese C/cap (FPV/U)	(-)	0,00	-	
Programmazione effettiva		0,00	0,00	**0,00%**



Grado di ultimazione della missione 2021

Destinazione della spesa		Impegni	Pagamenti	% Pagato
Correnti	(+)	0,00	0,00	
In conto capitale	(+)	0,00	0,00	
Attività finanziarie	(+)	0,00	0,00	
Rimborso prestiti	(+)	0,00	0,00	
Chiusura anticipazioni	(+)	0,00	0,00	
Totale (al lordo FPV)	(+)	0,00	0,00	0,00%
FPV spese correnti (FPV/U)	(-)	-	-	
FPV spese C/cap (FPV/U)	(-)	-	-	
Programmazione effettiva		0,00	0,00	**0,00%**



Composizione contabile dei Programmi 2021

Previsioni di competenza		Funzionam.	Investim.	Totale
6001 Anticipazione di tesoreria	(+)	0,00	0,00	0,00
Totale (al lordo FPV)	(+)	0,00	0,00	0,00
FPV per spese correnti (FPV/U)	(-)	0,00	-	
FPV per spese in C/cap (FPV/U)	(-)	-	0,00	
Programmazione effettiva		**0,00**	**0,00**	**0,00**

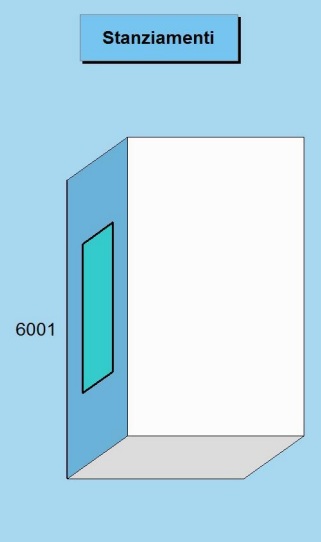

Stato di realizzazione dei Programmi 2021

Destinazione della spesa		Stanziamenti	Impegni	% Impegnato
6001 Anticipazione di tesoreria	(+)	0,00	0,00	0,00%
Totale (al lordo FPV)	(+)	0,00	0,00	**0,00%**
FPV per spese correnti (FPV/U)	(-)	0,00	-	
FPV per spese in C/cap (FPV/U)	(-)	0,00	-	
Programmazione effettiva		0,00	0,00	**0,00%**

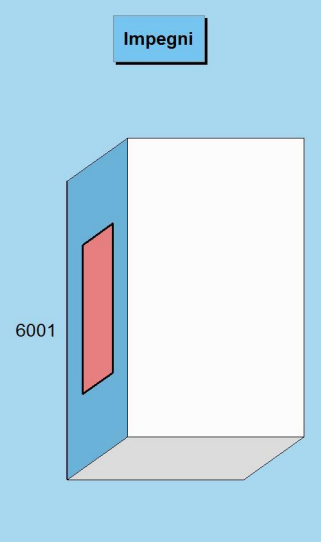

Grado di ultimazione dei Programmi 2021

Destinazione della spesa		Impegni	Pagamenti	% Pagato
6001 Anticipazione di tesoreria	(+)	0,00	0,00	0,00%
Totale (al lordo FPV)	(+)	0,00	0,00	**0,00%**
FPV per spese correnti (FPV/U)	(-)	-	-	
FPV per spese in C/cap (FPV/U)	(-)	-	-	
Programmazione effettiva		0,00	0,00	**0,00%**

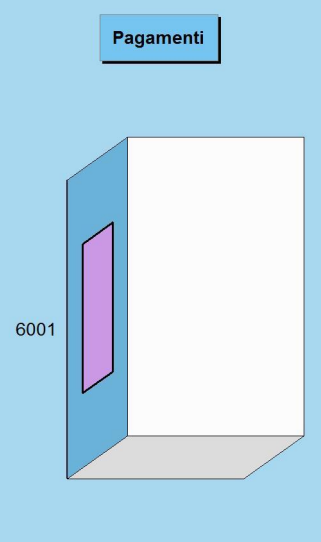

Il presente verbale viene sottoscritto come segue

Il Commissario Straordinario | **Il Segretario Comunale**

F.to Dott. Francesco Del Pozzone | **F.to Dott.ssa Margherita Martino**

CERTIFICATO DI PUBBLICAZIONE (art. 124 del D.Lgvo 18.8.2000 n. 267)

La presenta deliberazione, ai sensi dell'art. 124 del D. Lg.vo 18 agosto 2000 n. 267, viene pubblicata in data odierna all'Albo Pretorio comunale e vi resterà per quindici giorni consecutivi.

Dalla Residenza comunale, lì, 29/07/2021

Il Segretario Comunale

F.to Dott.ssa Margherita Martino

ESECUTIVITA' (art. 134 del D.Lgvo 18.8.2000 n. 267)

Il sottoscritto Segretario Comunale

A T T E S T A

che la presente deliberazione:

☐ è divenuta esecutiva il giorno 29/07/2021 per il decorso termine di 10 giorni dalla pubblicazione, ai sensi dell'art. 134, comma 3° del D.Lgvo 18.8.2000 n. 267

☒ è stata dichiarata immediatamente eseguibile ai sensi dell'art. 134, comma 4° del D.Lgvo 18.8.2000 n. 267

Il Segretario Comunale

F.to Dott.ssa Margherita Martino

SETTORE FINANZIARIO

Visto: per la regolarità tecnica si esprime parere favorevole.

Lì, 29/07/2021

Il Responsabile Servizio

F.To Dott. Giorgio Colaguori

UFFICIO RAGIONERIA

Visto: per la regolarità contabile si esprime parere favorevole.

☐ Si attesta la copertura finanziaria della complessiva spesa di €_____
ai sensi dell'art. 151, comma 4, D.Lgvo 267/2000;

☐ Annotato impegno di spesa sulla U.E.B. n.° _____

Lì, 29/07/2021

Il Responsabile Servizi Finanziari

F.To Dott. Giorgio Colaguori

Copia conforme all'originale per uso amministrativo.

Il Segretario Comunale

Itri, lì

Dott.ssa Margherita Martino

Allegato – D.Lgs. 267/2000 - Art. 172, lett. a), comma 1

Elenco degli indirizzi internet di pubblicazione del rendiconto della gestione, del bilancio consolidato deliberati e bilanci partecipate:

Bilanci Preventivi - Rendiconti di gestione – Bilanci Consolidati

www.comune.itri.lt.it/AmministrazioneTrasparente**/**Bilanci**/Bilanci-preventivi e consuntivi**

Bilanci Partecipate considerati nel Gruppo Amministrazione Pubblica:

www.comune.itri.lt.it/AmministrazioneTrasparente**/**Enticontrollati**/Società partecipate**

ELENCO ANALITICO DELLE RISORSE ACCANTONATE NEL RISULTATO DI AMMINISTRAZIONE

Capitolo di spesa	Descrizione	Risorse accantonate al 1/1/2021	Risorse accantonate applicate al bilancio dell'esercizio 2021 (con segno -)	Risorse accantonate stanziate nella spesa del bilancio dell'esercizio 2021	Variazione accantonamenti effettuata in sede di rendiconto (con segno +/-)	Risorse accantonate nel risultato di amministrazione al 31/12/2021
		(a)	*(b)*	*(c)*	*(d)*	*(e)=(a)+(b)+(c)+(d)*
Fondo perdite societÃ partecipate						
	Soc. Azienda Farmaceutica Itrana spa	20.000,00	0,00	0,00	0,00	20.000,00
Totale Fondo perdite societÃ partecipate		**20.000,00**	**0,00**	**0,00**	**0,00**	**20.000,00**
Fondo contenzioso						
	Contenziosi vari	348.137,62	0,00	162.000,00	0,00	510.137,62
Totale Fondo contenzioso		**348.137,62**	**0,00**	**162.000,00**	**0,00**	**510.137,62**
Fondo crediti di dubbia esigibilita'						
1015/null	RECUPERO ICI/IMU	439.760,04	0,00	55.097,87	-192.799,17	302.058,74
1028/null	TARI	1.088.038,73	0,00	380.402,07	-525.302,84	943.137,96
3073/null	Taglio boschi	67.888,65	0,00	0,00	-623,19	67.265,46
Totale Fondo crediti di dubbia esigibilita'		**1.595.687,42**	**0,00**	**435.499,94**	**-718.725,20**	**1.312.462,16**
Altri accantonamenti						
108/23	Fondo di garanzia debiti commerciali	0,00	0,00	46.585,68	0,00	46.585,68
Totale Altri accantonamenti		**0,00**	**0,00**	**46.585,68**	**0,00**	**46.585,68**
Totale		**1.963.825,04**	**0,00**	**644.085,62**	**-718.725,20**	**1.889.185,46**

ELENCO ANALITICO DELLE RISORSE DESTINATE AGLI INVESTIMENTI NEL RISULTATO DI AMMINISTRAZIONE

Capitolo di entrata	Descrizione	Capitolo di spesa	Descrizione	Risorse destinate agli investim. al 1/1/2021	Entrate destinate agli investimenti accertate nell'esercizio 2021	Impegni 2021 finanziati da entrate destinate accertate nell'esercizio o da quote destinate del risultato di amministrazione	Fondo plur. vinc. al 31/12/2021 finanziato da entrate destinate accertate nell'esercizio o da quote destinate del risultato di amministrazione	Canc. di res. attivi costituiti da risorse dest. agli invest. o elimin. della destinazione su quote del ris. di amm. (+) e canc. di residui passivi finanz. da risorse dest. agli invest. (-) (gest. dei res.)	Risorse destinate agli investim. al 31/12/2021
				(a)	*(b)*	*(c)*	*(d)*	*(e)*	*(f)=(a)+(b)-(c)-(d)-(e)*
4005/0	Proventi alienazione terreni demanio collettivo (S.31,2,01,05,01,14)	2005/8	OO.PP. con proventi alienazione terreni demanio collettivo (S.D. E	11.367,63	0,00	0,00	0,00	0,00	11.367,63
4039/0	Proventi concessioni in sanatoria (S.2,01,05,01,04/05-2,01,05,06,04)	2005/3	OO.PP. finanziate con proventi condono (E.4039)	4.211,47	15.100,20	0,00	0,00	0,00	19.311,67
4067/0	Contributo da recupero ambientale LR 17/04 (S. d 2,09,06,01,906 e 2,09,06,07,06)	2906/8	Interventi di tutela ambientale con 80% del contributo LR 17/2004 (Sd E 4067)	59.787,95	15.687,76	50.000,00	0,00	0,00	25.475,71
			Totale	**75.367,05**	**30.787,96**	**50.000,00**	**0,00**	**0,00**	**56.155,01**

Totale quote accantonate nel risultato di amministrzione riguardanti le risorse destinate agli investimenti (g)	0,00
Totale risorse destinate nel risultato di amministrazione al netto di quelle che sono state oggetto di accantonamenti (h=Totale f-g)	**56.155,01**

ELENCO ANALITICO DELLE RISORSE VINCOLATE NEL RISULTATO DI AMMINISTRAZIONE

Capitolo di entrata	Descrizione	Capitolo di spesa	Descrizione	Risorse vinc. nel risultato di amministrazione al 1/1/2021	Risorse vincolate applicate al bilancio 2021	Entrate vincolate accertate nell'esercizio 2021	Impegni 2021 finanziati da entrate vincolate accertate nell'esercizio o da quote vincolate del risultato di amministrazione	Fondo plur. vinc. al 31/12/2021 finanziato da entrate vincolate accertate nell'esercizio o da quote vincolate del risultato di amministrazione	Cancellazione di residui attivi vincolati o eliminazione del vincolo su quote del risultato di amministrazione (+) e cancellazione di residui passivi finanziati da risorse vincolate (-) (gestione dei residui):	Cancellazione nell'esercizio 2021 di impegni finanziati dal fondo pluriennale vincolato dopo l'approvazione del rendiconto dell'esercizio 2020 non reimpegnati nell'esercizio 2021	Risorse vincolate nel bilancio al 31/12/2021	Risorse vincolate nel risultato di amministrazione al 31/12/2021
				(a)	*(b)*	*(c)*	*(d)*	*(e)*	*(f)*	*(g)*	*(h)=(b)+(c)-(d)-(e)+(g)*	*(i)=(a)+(c)-(d)-(e)-(f)+(g)*
Vincoli derivanti dalla legge												
2005/0	Altri contributi		Fondo Funzioni Fondamentali 2020	90.868,99	50.000,00	0,00	50.000,00	0,00	0,00	0,00	0,00	40.868,99
2005/0	Altri contributi		Fondo Funzioni Tari 2020	78.789,03	37.426,50	0,00	37.426,50	0,00	0,00	0,00	0,00	41.362,53
4035/0	Proventi concessioni edilizie (S. 1,01,05,02,01-1,01,05,03,01-1,01,05,03,111-2,01,05,01,03-2,01,05,05,333)	105/2	Manutenzione ordinaria immobili (E 4035)	78.777,08	70.000,00	103.902,20	107.333,44	0,00	0,00	0,00	66.568,76	75.345,84
Totale Vincoli derivanti dalla legge (I/1)				**248.435,10**	**157.426,50**	**103.902,20**	**194.759,94**	**0,00**	**0,00**	**0,00**	**66.568,76**	**157.577,36**
Vincoli derivanti da Trasferimenti												
2024/0	Trasferimento per emigranti rimpatriati (S.1,10,04,05,28)	1004/22	Assistenza emigrati rimpatriati (S.D. E. 2024)	1.741,00	0,00	0,00	0,00	0,00	0,00	0,00	0,00	1.741,00
2029/0	Contributo per iniziative sociali varie (S.1,10,04,03,82)	1004/12	Spese per iniziative sociali varie con contr reg (S.D. E. 2029)	2.998,45	0,00	0,00	0,00	0,00	0,00	0,00	0,00	2.998,45
2029/0	Contributo per iniziative sociali varie (S.1,10,04,03,82)	1004/12	Spese per iniziative sociali varie con contr reg (S.D. E. 2029)	3.537,04	0,00	0,00	0,00	0,00	0,00	0,00	0,00	3.537,04
2029/0	Contributo per iniziative sociali varie (S.1,10,04,03,82)	1004/12	Spese per iniziative sociali varie con contr reg (S.D. E. 2029)	5.520,88	0,00	0,00	0,00	0,00	0,00	0,00	0,00	5.520,88
2078/0	Contributo per fornitura gratuita libri di testo (art.27 L. 448/98 S.41,1,04,05,02,09)	405/7	Fornitura gratuita libri (S.d. E. 2078)	20.971,92	0,00	0,00	0,00	0,00	0,00	0,00	0,00	20.971,92
4028/0	Finanziamento per opere idriche e igienico sanitarie (L.R. 48/90 e L.R. 88/80 S.31,2,09,04,01,76)	2904/3	Opere igienico sanitarie e idriche (L.R. 48/90 e 88/80 S.d.E. 4028)	1.357,43	0,00	0,00	0,00	0,00	0,00	0,00	0,00	1.357,43
4065/0	Contributo per manutenzione e ristrutturazione edifici scolastici (S. qp 421)	2401/1	Manutenzione e ristrutturazione edifici scolastici (E 4065)	93.110,11	0,00	0,00	0,00	0,00	0,00	0,00	0,00	93.110,11
Totale Vincoli derivanti da Trasferimenti (I/2)				**129.236,83**	**0,00**	**0,00**	**0,00**	**0,00**	**0,00**	**0,00**	**0,00**	**129.236,83**

Vincoli formalmente attribuiti dall'ente												
2084/0	Contributi volontari per fronteggiare emergenza Covid-19 (S.1004/84)	1004/84	Interventi con contributi volontari per fronteggiare emergenza Covid-19 (E.2084)	3.900,00	0,00	0,00	0,00	0,00	0,00	0,00	0,00	3.900,00
Totale Vincoli formalmente attribuiti dall'ente (l/4)				**3.900,00**	**0,00**	**0,00**	**0,00**	**0,00**	**0,00**	**0,00**	**0,00**	**3.900,00**
Altri vincoli												
4067/0	Contributo da recupero ambientale LR 17/04 (S. d 2,09,06,01,906 e 2,09,06,07,06)	2906/9	Quota 20% contributo ambientale LR 17/04 (S. d. E. 4067)	45.945,41	0,00	6.790,62	0,00	0,00	0,00	0,00	6.790,62	52.736,03
Totale Altri vincoli (l/5)				**45.945,41**	**0,00**	**6.790,62**	**0,00**	**0,00**	**0,00**	**0,00**	**6.790,62**	**52.736,03**
Totale risorse vincolate (l=l/1+l/2+l/3+l/4+l/5)				**427.517,34**	**157.426,50**	**110.692,82**	**194.759,94**	**0,00**	**0,00**	**0,00**	**73.359,38**	**343.450,22**

Totale quote accantonate riguardanti le risorse vincolate da legge (m/1)	0,00	0,00
Totale quote accantonate riguardanti le risorse vincolate da trasferimenti (m/2)	0,00	0,00
Totale quote accantonate riguardanti le risorse vincolate da finanziamenti (m/3)	0,00	0,00
Totale quote accantonate riguardanti le risorse vincolate dall'ente (m/4)	0,00	0,00
Totale quote accantonate riguardanti le risorse vincolate da altro (m/5)	0,00	0,00
Totale quote accantonate riguardanti le risorse vincolate (m=m/1+m/2+m/3+m/4+m/5))	**0,00**	**0,00**
Totale risorse vincolate da legge al netto di quelle che sono state oggetto di accantonamenti (n/1=l/1-m/1)	66.568,76	157.577,36
Totale risorse vincolate da trasferimenti al netto di quelle che sono state oggetto di accantonamenti (n/2=l/2-m/2)	0,00	129.236,83
Totale risorse vincolate da finanziamenti al netto di quelle che sono state oggetto di accantonamenti (n/3=l/3-m/3)	0,00	0,00
Totale risorse vincolate dall'Ente al netto di quelle che sono state oggetto di accantonamenti (n/4=l/4-m/4)	0,00	3.900,00
Totale risorse vincolate da altro al netto di quelle che sono state oggetto di accantonamenti (n/5=l/5-m5)	6.790,62	52.736,03
Totale risorse vincolate al netto di quelle che sono state oggetto di accantonamenti (n=l-m)	**73.359,38**	**343.450,22**

COMUNE DI ITRI **Allegato n) Elenco dei crediti stralciati**

ELENCO DEI CREDITI INESIGIBILI, STRALCIATI DAL CONTO DEL BILANCIO 2021

Anno stralcio	Descrizione				Piano Fin.	Importo
					Totale	

Non sussiste la fattispecie.

P.E.G. CONSUNTIVO ESERCIZIO 2021

Elenco Residui Attivi per anno di provenienza

Capitolo/Art.	Descrizione	Accertamenti	Importo Iniziale	Riscossioni	Variazioni	Importo da Conservare
1/0	Ritenute previdenziali e assistenziali al personale	1/2020	27.125,89	27.086,01	-39,88	0,00
		Totale 2020	27.125,89	27.086,01	-39,88	0,00
		2/2021	122.074,47	122.074,47	0,00	0,00
		Totale 2021	122.074,47	122.074,47	0,00	0,00
		Totale Capitolo/Art 1/0	149.200,36	149.160,48	-39,88	0,00
2/0	Ritenute erariali	3/2019	386,69	0,00	0,00	386,69
		Totale 2019	386,69	0,00	0,00	386,69
		2/2020	58.841,21	57.394,46	0,00	1.446,75
		Totale 2020	58.841,21	57.394,46	0,00	1.446,75
		3/2021	287.052,00	286.904,60	0,00	147,40
		5/2021	489.918,31	489.918,31	0,00	0,00
		6/2021	33.048,96	33.048,96	0,00	0,00
		Totale 2021	810.019,27	809.871,87	0,00	147,40
		Totale Capitolo/Art 2/0	869.247,17	867.266,33	0,00	1.980,84
3/0	Altre ritenute al personale per conto terzi	5/2020	6.957,92	6.908,01	-49,91	0,00
		Totale 2020	6.957,92	6.908,01	-49,91	0,00
		4/2021	36.630,42	36.630,42	0,00	0,00
		Totale 2021	36.630,42	36.630,42	0,00	0,00
		Totale Capitolo/Art 3/0	43.588,34	43.538,43	-49,91	0,00
5/0	Rimborso spese per servizi per conto terzi	250/2005	37.380,89	0,00	0,00	37.380,89
		Totale 2005	37.380,89	0,00	0,00	37.380,89
		19/2006	4.200,00	0,00	0,00	4.200,00
		20/2006	1.000,00	0,00	0,00	1.000,00
		230/2006	2.138,29	0,00	0,00	2.138,29
		Totale 2006	7.338,29	0,00	0,00	7.338,29
		163/2008	960,00	0,00	0,00	960,00

P.E.G. CONSUNTIVO ESERCIZIO 2021

Elenco Residui Attivi per anno di provenienza

Capitolo/Art.	Descrizione	Accertamenti	Importo Iniziale	Riscossioni	Variazioni	Importo da Conservare
		Totale 2008	960,00	0,00	0,00	960,00
5/0	Rimborso spese per servizi per conto terzi	461/2011	4.186,63	0,00	0,00	4.186,63
		Totale 2011	4.186,63	0,00	0,00	4.186,63
		12/2012	652,60	0,00	0,00	652,60
		398/2012	196,93	0,00	0,00	196,93
		Totale 2012	849,53	0,00	0,00	849,53
		7/2013	84,57	0,00	-84,57	0,00
		45/2013	4.234,89	0,00	0,00	4.234,89
		Totale 2013	4.319,46	0,00	-84,57	4.234,89
		171/2014	2.024,49	0,00	-2.024,49	0,00
		249/2014	5,00	0,00	-5,00	0,00
		Totale 2014	2.029,49	0,00	-2.029,49	0,00
		66/2015	336,00	0,00	0,00	336,00
		449/2015	253,18	0,00	0,00	253,18
		Totale 2015	589,18	0,00	0,00	589,18
		290/2017	434,77	0,00	0,00	434,77
		Totale 2017	434,77	0,00	0,00	434,77
		251/2018	1.547,49	0,00	0,00	1.547,49
		473/2018	26.595,47	26.595,47	0,00	0,00
		476/2018	26.682,74	26.682,74	0,00	0,00
		Totale 2018	54.825,70	53.278,21	0,00	1.547,49
		60/2019	687,20	0,00	0,00	687,20
		437/2019	844,80	844,80	0,00	0,00
		Totale 2019	1.532,00	844,80	0,00	687,20
		463/2020	392,63	392,63	0,00	0,00
		Totale 2020	392,63	392,63	0,00	0,00
		105/2021	650,00	650,00	0,00	0,00

P.E.G. CONSUNTIVO ESERCIZIO 2021

Elenco Residui Attivi per anno di provenienza

Capitolo/Art.	Descrizione	Accertamenti	Importo Iniziale	Riscossioni	Variazioni	Importo da Conservare
5/0	Rimborso spese per servizi per conto terzi	106/2021	114,21	114,21	0,00	0,00
		154/2021	14.460,80	14.460,80	0,00	0,00
		156/2021	560,00	560,00	0,00	0,00
		199/2021	228,42	228,42	0,00	0,00
		252/2021	114,21	114,21	0,00	0,00
		257/2021	114,21	114,21	0,00	0,00
		263/2021	593,54	593,54	0,00	0,00
		274/2021	114,21	114,21	0,00	0,00
		289/2021	117,14	117,14	0,00	0,00
		314/2021	3.068,49	3.068,49	0,00	0,00
		326/2021	114,21	114,21	0,00	0,00
		328/2021	114,21	114,21	0,00	0,00
		357/2021	114,21	114,21	0,00	0,00
		401/2021	1.888,00	1.888,00	0,00	0,00
		424/2021	114,20	114,20	0,00	0,00
		455/2021	144,00	144,00	0,00	0,00
		456/2021	120,00	120,00	0,00	0,00
		457/2021	120,00	120,00	0,00	0,00
		458/2021	191,32	191,32	0,00	0,00
		459/2021	1.807,71	1.807,71	0,00	0,00
		573/2021	27.832,69	255,00	0,00	27.577,69
		592/2021	114,21	114,21	0,00	0,00
		594/2021	114,21	114,21	0,00	0,00
		622/2021	114,21	114,21	0,00	0,00
		667/2021	228,42	228,42	0,00	0,00
		713/2021	20.483,89	0,00	0,00	20.483,89
		714/2021	20.483,89	0,00	0,00	20.483,89

P.E.G. CONSUNTIVO ESERCIZIO 2021

Elenco Residui Attivi per anno di provenienza

Capitolo/Art.	Descrizione	Accertamenti	Importo Iniziale	Riscossioni	Variazioni	Importo da Conservare
5/0	Rimborso spese per servizi per conto terzi	715/2021	20.483,89	0,00	0,00	20.483,89
		716/2021	20.395,64	0,00	0,00	20.395,64
		Totale 2021	135.114,14	25.689,14	0,00	109.425,00
		Totale Capitolo/Art 5/0	249.952,71	80.204,78	-2.114,06	167.633,87
7/0	Depositi per spese contrattuali	264/2021	2.948,15	2.948,15	0,00	0,00
		Totale 2021	2.948,15	2.948,15	0,00	0,00
		Totale Capitolo/Art 7/0	2.948,15	2.948,15	0,00	0,00
16/0	Rimborso di anticipazioni di fondi per il servizio economato	138/2020	999,00	999,00	0,00	0,00
		Totale 2020	999,00	999,00	0,00	0,00
		7/2021	999,00	0,00	0,00	999,00
		Totale 2021	999,00	0,00	0,00	999,00
		Totale Capitolo/Art 16/0	1.998,00	999,00	0,00	999,00
1006/0	Imposta comunale sulla pubblicità	488/2020	2.126,05	2.126,05	0,00	0,00
		Totale 2020	2.126,05	2.126,05	0,00	0,00
		Totale Capitolo/Art 1006/0	2.126,05	2.126,05	0,00	0,00
1009/0	Addizionale IRPEF	485/2020	400,00	400,00	0,00	0,00
		Totale 2020	400,00	400,00	0,00	0,00
		62/2021	378.152,55	378.152,55	0,00	0,00
		76/2021	7.822,44	7.822,44	0,00	0,00
		77/2021	5.602,79	5.602,79	0,00	0,00
		124/2021	282.764,37	280.454,09	0,00	2.310,28
		407/2021	1.000,00	1.000,00	0,00	0,00
		Totale 2021	675.342,15	673.031,87	0,00	2.310,28
		Totale Capitolo/Art 1009/0	675.742,15	673.431,87	0,00	2.310,28
1015/0	Recupero ICI/IMU	370/2017	54.304,69	54.304,69	0,00	0,00
		Totale 2017	54.304,69	54.304,69	0,00	0,00

P.E.G. CONSUNTIVO ESERCIZIO 2021

Elenco Residui Attivi per anno di provenienza

Capitolo/Art.	Descrizione	Accertamenti	Importo Iniziale	Riscossioni	Variazioni	Importo da Conservare
1015/0	Recupero ICI/IMU	480/2018	68.186,58	40.931,94	0,00	27.254,64
		Totale 2018	68.186,58	40.931,94	0,00	27.254,64
		502/2019	226.528,23	34.251,11	0,00	192.277,12
		Totale 2019	226.528,23	34.251,11	0,00	192.277,12
		401/2020	100.000,00	42.175,31	0,00	57.824,69
		Totale 2020	100.000,00	42.175,31	0,00	57.824,69
		552/2021	100.000,00	0,00	0,00	100.000,00
		Totale 2021	100.000,00	0,00	0,00	100.000,00
		Totale Capitolo/Art 1015/0	549.019,50	171.663,05	0,00	377.356,45
1016/0	IMU - Imposta municipale propria	237/2021	1.744.000,00	1.694.177,09	0,00	49.822,91
		Totale 2021	1.744.000,00	1.694.177,09	0,00	49.822,91
		Totale Capitolo/Art 1016/0	1.744.000,00	1.694.177,09	0,00	49.822,91
1022/0	TOSAP	477/2020	52,68	52,68	0,00	0,00
		484/2020	5.144,84	5.144,84	0,00	0,00
		Totale 2020	5.197,52	5.197,52	0,00	0,00
		Totale Capitolo/Art 1022/0	5.197,52	5.197,52	0,00	0,00
1027/0	Recupero TARI	434/2020	22.911,20	9.978,84	0,00	12.932,36
		Totale 2020	22.911,20	9.978,84	0,00	12.932,36
		553/2021	30.000,00	0,00	0,00	30.000,00
		Totale 2021	30.000,00	0,00	0,00	30.000,00
		Totale Capitolo/Art 1027/0	52.911,20	9.978,84	0,00	42.932,36
1028/0	Tassa sui rifiuti (TARI)	179/2016	65.454,64	50.482,91	0,00	14.971,73
		Totale 2016	65.454,64	50.482,91	0,00	14.971,73
		186/2017	220.329,85	0,00	0,00	220.329,85
		Totale 2017	220.329,85	0,00	0,00	220.329,85
		134/2018	248.906,69	20.295,74	0,00	228.610,95

P.E.G. CONSUNTIVO ESERCIZIO 2021

Elenco Residui Attivi per anno di provenienza

Capitolo/Art.	Descrizione	Accertamenti	Importo Iniziale	Riscossioni	Variazioni	Importo da Conservare
		Totale 2018	248.906,69	20.295,74	0,00	228.610,95
1028/0	Tassa sui rifiuti (TARI)	218/2019	172.773,50	11.280,99	0,00	161.492,51
		Totale 2019	172.773,50	11.280,99	0,00	161.492,51
		271/2020	577.705,60	417.187,84	0,00	160.517,76
		Totale 2020	577.705,60	417.187,84	0,00	160.517,76
		250/2021	1.932.938,83	1.266.092,13	0,00	666.846,70
		Totale 2021	1.932.938,83	1.266.092,13	0,00	666.846,70
		Totale Capitolo/Art 1028/0	3.218.109,11	1.765.339,61	0,00	1.452.769,50
1041/0	Diritti sulle pubbliche affissioni	487/2020	1.399,00	1.399,00	0,00	0,00
		Totale 2020	1.399,00	1.399,00	0,00	0,00
		Totale Capitolo/Art 1041/0	1.399,00	1.399,00	0,00	0,00
1051/0	Fondo di solidarietà	482/2020	42.964,10	35.700,90	0,00	7.263,20
		Totale 2020	42.964,10	35.700,90	0,00	7.263,20
		118/2021	160.782,45	160.782,45	0,00	0,00
		160/2021	672.111,95	672.111,95	0,00	0,00
		318/2021	56.819,31	56.819,31	0,00	0,00
		711/2021	128.637,74	0,00	0,00	128.637,74
		Totale 2021	1.018.351,45	889.713,71	0,00	128.637,74
		Totale Capitolo/Art 1051/0	1.061.315,55	925.414,61	0,00	135.900,94
2005/0	Altri contributi	80/2021	9.752,19	9.752,19	0,00	0,00
		159/2021	1.700,92	1.700,92	0,00	0,00
		161/2021	2.868,67	2.868,67	0,00	0,00
		162/2021	6.227,00	6.227,00	0,00	0,00
		249/2021	361,00	361,00	0,00	0,00
		251/2021	25.572,94	25.572,94	0,00	0,00
		259/2021	12.996,64	12.996,64	0,00	0,00

P.E.G. CONSUNTIVO ESERCIZIO 2021

Elenco Residui Attivi per anno di provenienza

Capitolo/Art.	Descrizione	Accertamenti	Importo Iniziale	Riscossioni	Variazioni	Importo da Conservare
2005/0	Altri contributi	315/2021	2.378,94	2.378,94	0,00	0,00
		316/2021	4.410,01	4.410,01	0,00	0,00
		317/2021	3.567,62	3.567,62	0,00	0,00
		322/2021	86.431,42	86.431,42	0,00	0,00
		359/2021	10.364,45	10.364,45	0,00	0,00
		396/2021	266,22	266,22	0,00	0,00
		498/2021	2.563,11	2.563,11	0,00	0,00
		Totale 2021	169.461,13	169.461,13	0,00	0,00
		Totale Capitolo/Art 2005/0	169.461,13	169.461,13	0,00	0,00
2006/0	Contributi per iniziative sociali (S.1.10.02.03.106)	181/2020	11.842,79	0,00	-11.842,79	0,00
		Totale 2020	11.842,79	0,00	-11.842,79	0,00
		1/2021	402.321,25	382.141,65	0,00	20.179,60
		Totale 2021	402.321,25	382.141,65	0,00	20.179,60
		Totale Capitolo/Art 2006/0	414.164,04	382.141,65	-11.842,79	20.179,60
2008/0	Contributi statali per fronteggiare emergenza Covid-19 (S. 1002/18)	319/2021	129.975,36	129.975,36	0,00	0,00
		Totale 2021	129.975,36	129.975,36	0,00	0,00
		Totale Capitolo/Art 2008/0	129.975,36	129.975,36	0,00	0,00
2029/0	Contributo per iniziative sociali varie (S.1,10,04,03,82)	238/2021	8.000,00	8.000,00	0,00	0,00
		239/2021	1.252,08	1.252,08	0,00	0,00
		240/2021	839,97	839,97	0,00	0,00
		302/2021	19.520,60	19.520,60	0,00	0,00
		312/2021	4.887,84	4.887,84	0,00	0,00
		404/2021	2.060,00	2.060,00	0,00	0,00
		496/2021	7.000,00	7.000,00	0,00	0,00
		613/2021	16.000,00	16.000,00	0,00	0,00
		689/2021	906,40	906,40	0,00	0,00

P.E.G. CONSUNTIVO ESERCIZIO 2021

Elenco Residui Attivi per anno di provenienza

Capitolo/Art.	Descrizione	Accertamenti	Importo Iniziale	Riscossioni	Variazioni	Importo da Conservare
		Totale 2021	60.466,89	60.466,89	0,00	0,00
		Totale Capitolo/Art 2029/0	60.466,89	60.466,89	0,00	0,00
2031/0	Finanziamento attività socio-culturale-sportivo (L.R. 17/85 S.41,1,05,02,03,131)	341/2020	7.000,00	7.000,00	0,00	0,00
		Totale 2020	7.000,00	7.000,00	0,00	0,00
		61/2021	13.179,51	13.179,51	0,00	0,00
		640/2021	3.000,00	0,00	0,00	3.000,00
		671/2021	7.000,00	0,00	0,00	7.000,00
		Totale 2021	23.179,51	13.179,51	0,00	10.000,00
		Totale Capitolo/Art 2031/0	30.179,51	20.179,51	0,00	10.000,00
2075/0	Altri contributi	604/2021	4.655,00	4.655,00	0,00	0,00
		669/2021	4.655,00	4.655,00	0,00	0,00
		Totale 2021	9.310,00	9.310,00	0,00	0,00
		Totale Capitolo/Art 2075/0	9.310,00	9.310,00	0,00	0,00
2076/0	Contributo per funzioni di RSA (L.R. 1/94 S.41,1,10,04,05,32)	241/2021	8.283,41	8.283,41	0,00	0,00
		670/2021	8.763,31	8.763,31	0,00	0,00
		Totale 2021	17.046,72	17.046,72	0,00	0,00
		Totale Capitolo/Art 2076/0	17.046,72	17.046,72	0,00	0,00
2078/0	Contributo per fornitura gratuita libri di testo (art.27 L. 448/98 S.41,1,04,05,02,09)	400/2021	11.504,93	11.504,93	0,00	0,00
		688/2021	20.971,92	20.971,92	0,00	0,00
		Totale 2021	32.476,85	32.476,85	0,00	0,00
		Totale Capitolo/Art 2078/0	32.476,85	32.476,85	0,00	0,00
2083/0	Finanziamento provinciale per diritto allo studio (L.R. 29/92)	81/2021	15.306,08	15.306,08	0,00	0,00
		Totale 2021	15.306,08	15.306,08	0,00	0,00
		Totale Capitolo/Art 2083/0	15.306,08	15.306,08	0,00	0,00
2152/0	Finanziamento per funzioni delegate ex O.N.M.I	25/2021	71.770,02	71.770,02	0,00	0,00

P.E.G. CONSUNTIVO ESERCIZIO 2021

Elenco Residui Attivi per anno di provenienza

Capitolo/Art.	Descrizione	Accertamenti	Importo Iniziale	Riscossioni	Variazioni	Importo da Conservare
		Totale 2021	71.770,02	71.770,02	0,00	0,00
		Totale Capitolo/Art 2152/0	71.770,02	71.770,02	0,00	0,00
3001/0	Diritti di segreteria	478/2020	3.457,52	3.457,52	0,00	0,00
		Totale 2020	3.457,52	3.457,52	0,00	0,00
		11/2021	113,50	113,50	0,00	0,00
		19/2021	451,30	451,30	0,00	0,00
		27/2021	346,30	346,30	0,00	0,00
		35/2021	420,10	420,10	0,00	0,00
		47/2021	756,30	756,30	0,00	0,00
		48/2021	30,00	30,00	0,00	0,00
		91/2021	588,30	588,30	0,00	0,00
		96/2021	20,00	20,00	0,00	0,00
		141/2021	100,00	100,00	0,00	0,00
		142/2021	22,50	22,50	0,00	0,00
		143/2021	20,00	20,00	0,00	0,00
		151/2021	660,10	660,10	0,00	0,00
		166/2021	175,11	175,11	0,00	0,00
		184/2021	2.572,95	2.572,95	0,00	0,00
		207/2021	336,00	336,00	0,00	0,00
		215/2021	495,10	495,10	0,00	0,00
		279/2021	1.501,00	1.501,00	0,00	0,00
		291/2021	25,50	25,50	0,00	0,00
		320/2021	1.444,29	1.444,29	0,00	0,00
		321/2021	245,00	245,00	0,00	0,00
		324/2021	41,00	41,00	0,00	0,00
		365/2021	479,79	479,79	0,00	0,00
		366/2021	1.090,29	1.090,29	0,00	0,00

P.E.G. CONSUNTIVO ESERCIZIO 2021

Elenco Residui Attivi per anno di provenienza

Capitolo/Art.	Descrizione	Accertamenti	Importo Iniziale	Riscossioni	Variazioni	Importo da Conservare
3001/0	Diritti di segreteria	367/2021	399,74	399,74	0,00	0,00
		368/2021	200,00	200,00	0,00	0,00
		398/2021	5.616,18	5.616,18	0,00	0,00
		410/2021	2.033,03	2.033,03	0,00	0,00
		429/2021	1.859,63	1.859,63	0,00	0,00
		430/2021	350,50	350,50	0,00	0,00
		454/2021	113,57	113,57	0,00	0,00
		463/2021	105,00	105,00	0,00	0,00
		493/2021	25,00	25,00	0,00	0,00
		549/2021	1.889,91	1.889,91	0,00	0,00
		585/2021	50,00	50,00	0,00	0,00
		609/2021	99,10	99,10	0,00	0,00
		649/2021	1.101,95	1.101,95	0,00	0,00
		653/2021	1.276,46	1.276,46	0,00	0,00
		683/2021	2.856,68	2.856,68	0,00	0,00
		685/2021	1.095,31	1.095,31	0,00	0,00
		695/2021	1.094,50	0,00	0,00	1.094,50
		Totale 2021	32.100,99	31.006,49	0,00	1.094,50
		Totale Capitolo/Art 3001/0	35.558,51	34.464,01	0,00	1.094,50
3002/0	Proventi cessioni di cartografie, strumenti urbanistici	470/2020	8.168,00	8.168,00	0,00	0,00
		Totale 2020	8.168,00	8.168,00	0,00	0,00
		18/2021	190,00	190,00	0,00	0,00
		44/2021	75,00	75,00	0,00	0,00
		59/2021	650,00	650,00	0,00	0,00
		71/2021	300,00	300,00	0,00	0,00
		83/2021	75,00	75,00	0,00	0,00
		89/2021	115,00	115,00	0,00	0,00

P.E.G. CONSUNTIVO ESERCIZIO 2021

Elenco Residui Attivi per anno di provenienza

Capitolo/Art.	Descrizione	Accertamenti	Importo Iniziale	Riscossioni	Variazioni	Importo da Conservare
3002/0	Proventi cessioni di cartografie, strumenti urbanistici	101/2021	1.200,00	200,00	0,00	1.000,00
		107/2021	85,79	85,79	0,00	0,00
		123/2021	1.318,75	1.318,75	0,00	0,00
		146/2021	1.480,00	1.480,00	0,00	0,00
		171/2021	361,00	361,00	0,00	0,00
		185/2021	7.523,46	7.523,46	0,00	0,00
		208/2021	300,00	300,00	0,00	0,00
		242/2021	375,00	375,00	0,00	0,00
		253/2021	35,79	35,79	0,00	0,00
		258/2021	85,79	85,79	0,00	0,00
		260/2021	850,00	850,00	0,00	0,00
		265/2021	75,00	75,00	0,00	0,00
		276/2021	35,79	35,79	0,00	0,00
		282/2021	771,37	771,37	0,00	0,00
		292/2021	214,00	214,00	0,00	0,00
		327/2021	85,79	85,79	0,00	0,00
		329/2021	85,79	85,79	0,00	0,00
		330/2021	872,50	872,50	0,00	0,00
		356/2021	75,00	75,00	0,00	0,00
		358/2021	85,79	85,79	0,00	0,00
		380/2021	1.420,00	1.420,00	0,00	0,00
		381/2021	550,00	550,00	0,00	0,00
		385/2021	75,00	75,00	0,00	0,00
		387/2021	75,00	75,00	0,00	0,00
		411/2021	5.651,49	5.651,49	0,00	0,00
		444/2021	755,00	755,00	0,00	0,00
		445/2021	610,00	610,00	0,00	0,00

P.E.G. CONSUNTIVO ESERCIZIO 2021

Elenco Residui Attivi per anno di provenienza

Capitolo/Art.	Descrizione	Accertamenti	Importo Iniziale	Riscossioni	Variazioni	Importo da Conservare
3002/0	Proventi cessioni di cartografie, strumenti urbanistici	446/2021	300,00	300,00	0,00	0,00
		464/2021	75,00	75,00	0,00	0,00
		482/2021	75,00	75,00	0,00	0,00
		484/2021	75,00	75,00	0,00	0,00
		491/2021	375,00	375,00	0,00	0,00
		580/2021	665,00	665,00	0,00	0,00
		581/2021	775,00	700,00	0,00	75,00
		593/2021	35,79	35,79	0,00	0,00
		595/2021	85,79	85,79	0,00	0,00
		606/2021	75,00	75,00	0,00	0,00
		611/2021	75,00	75,00	0,00	0,00
		620/2021	375,00	375,00	0,00	0,00
		623/2021	35,79	35,79	0,00	0,00
		646/2021	75,00	75,00	0,00	0,00
		654/2021	5.432,46	5.432,46	0,00	0,00
		672/2021	225,00	225,00	0,00	0,00
		690/2021	75,00	75,00	0,00	0,00
		696/2021	1.480,69	0,00	0,00	1.480,69
		Totale 2021	36.768,62	34.212,93	0,00	2.555,69
		Totale Capitolo/Art 3002/0	44.936,62	42.380,93	0,00	2.555,69
3003/0	Diritti sugli atti dello stato civile	186/2021	48,00	48,00	0,00	0,00
		Totale 2021	48,00	48,00	0,00	0,00
		Totale Capitolo/Art 3003/0	48,00	48,00	0,00	0,00
3004/0	Diritti per il rilascio carte d'identità e certificati anagrafici	312/2020	22,39	0,00	0,00	22,39
		313/2020	22,39	0,00	0,00	22,39
		314/2020	22,39	0,00	0,00	22,39
		385/2020	22,39	0,00	0,00	22,39

P.E.G. CONSUNTIVO ESERCIZIO 2021

Elenco Residui Attivi per anno di provenienza

Capitolo/Art.	Descrizione	Accertamenti	Importo Iniziale	Riscossioni	Variazioni	Importo da Conservare
3004/0	Diritti per il rilascio carte d'identità e certificati anagrafici	479/2020	1.926,54	1.926,54	0,00	0,00
		Totale 2020	2.016,10	1.926,54	0,00	89,56
		20/2021	313,46	313,46	0,00	0,00
		21/2021	492,58	492,58	0,00	0,00
		22/2021	268,68	268,68	0,00	0,00
		43/2021	44,78	44,78	0,00	0,00
		53/2021	761,26	761,26	0,00	0,00
		54/2021	492,58	492,58	0,00	0,00
		55/2021	358,24	358,24	0,00	0,00
		63/2021	67,20	67,20	0,00	0,00
		65/2021	154,70	154,70	0,00	0,00
		74/2021	716,48	716,48	0,00	0,00
		75/2021	156,73	156,73	0,00	0,00
		94/2021	514,97	514,97	0,00	0,00
		102/2021	268,68	268,68	0,00	0,00
		115/2021	671,96	671,96	0,00	0,00
		116/2021	201,51	201,51	0,00	0,00
		139/2021	240,80	240,80	0,00	0,00
		147/2021	604,53	604,53	0,00	0,00
		148/2021	447,80	447,80	0,00	0,00
		165/2021	873,21	873,21	0,00	0,00
		187/2021	1.752,14	1.752,14	0,00	0,00
		212/2021	766,90	766,90	0,00	0,00
		213/2021	806,04	806,04	0,00	0,00
		243/2021	425,41	425,41	0,00	0,00
		244/2021	537,36	537,36	0,00	0,00
		245/2021	514,97	514,97	0,00	0,00

P.E.G. CONSUNTIVO ESERCIZIO 2021

Elenco Residui Attivi per anno di provenienza

Capitolo/Art.	Descrizione	Accertamenti	Importo Iniziale	Riscossioni	Variazioni	Importo da Conservare
3004/0	Diritti per il rilascio carte d'identità e certificati anagrafici	273/2021	502,58	492,58	0,00	10,00
		284/2021	559,75	559,75	0,00	0,00
		294/2021	761,26	761,26	0,00	0,00
		295/2021	738,87	738,87	0,00	0,00
		303/2021	3.400,00	3.400,00	0,00	0,00
		344/2021	720,75	720,75	0,00	0,00
		345/2021	738,87	738,87	0,00	0,00
		392/2021	716,48	716,48	0,00	0,00
		393/2021	507,97	507,97	0,00	0,00
		394/2021	626,92	626,92	0,00	0,00
		395/2021	962,77	962,77	0,00	0,00
		409/2021	1.821,42	1.821,42	0,00	0,00
		439/2021	626,92	626,92	0,00	0,00
		440/2021	694,09	694,09	0,00	0,00
		441/2021	559,75	559,75	0,00	0,00
		442/2021	492,58	492,58	0,00	0,00
		443/2021	235,86	235,86	0,00	0,00
		470/2021	537,36	537,36	0,00	0,00
		471/2021	358,24	358,24	0,00	0,00
		479/2021	7,00	7,00	0,00	0,00
		503/2021	604,53	604,53	0,00	0,00
		504/2021	268,68	268,68	0,00	0,00
		590/2021	604,53	604,53	0,00	0,00
		591/2021	537,36	537,36	0,00	0,00
		619/2021	694,09	694,09	0,00	0,00
		655/2021	2.003,59	2.003,59	0,00	0,00
		673/2021	179,64	179,64	0,00	0,00

P.E.G. CONSUNTIVO ESERCIZIO 2021

Elenco Residui Attivi per anno di provenienza

Capitolo/Art.	Descrizione	Accertamenti	Importo Iniziale	Riscossioni	Variazioni	Importo da Conservare
3004/0	Diritti per il rilascio carte d'identità e certificati anagrafici	697/2021	828,43	0,00	0,00	828,43
		Totale 2021	33.743,26	32.904,83	0,00	838,43
		Totale Capitolo/Art 3004/0	35.759,36	34.831,37	0,00	927,99
3005/0	Diritti concessioni in sanatoria	471/2020	1.150,00	1.150,00	0,00	0,00
		Totale 2020	1.150,00	1.150,00	0,00	0,00
		16/2021	250,00	250,00	0,00	0,00
		51/2021	250,00	250,00	0,00	0,00
		109/2021	250,00	250,00	0,00	0,00
		169/2021	250,00	250,00	0,00	0,00
		214/2021	830,00	830,00	0,00	0,00
		293/2021	400,00	400,00	0,00	0,00
		311/2021	75,00	75,00	0,00	0,00
		325/2021	400,00	400,00	0,00	0,00
		389/2021	500,00	500,00	0,00	0,00
		412/2021	1.096,00	1.096,00	0,00	0,00
		433/2021	150,00	150,00	0,00	0,00
		465/2021	75,00	75,00	0,00	0,00
		490/2021	250,00	250,00	0,00	0,00
		579/2021	75,00	75,00	0,00	0,00
		639/2021	75,00	75,00	0,00	0,00
		656/2021	2.050,00	2.050,00	0,00	0,00
		Totale 2021	6.976,00	6.976,00	0,00	0,00
		Totale Capitolo/Art 3005/0	8.126,00	8.126,00	0,00	0,00
3006/0	Diritti notifiche altri enti	476/2020	14,63	14,63	0,00	0,00
		Totale 2020	14,63	14,63	0,00	0,00
		14/2021	446,41	446,41	0,00	0,00
		58/2021	33,30	33,30	0,00	0,00

P.E.G. CONSUNTIVO ESERCIZIO 2021

Elenco Residui Attivi per anno di provenienza

Capitolo/Art.	Descrizione	Accertamenti	Importo Iniziale	Riscossioni	Variazioni	Importo da Conservare
3006/0	Diritti notifiche altri enti	70/2021	144,46	144,46	0,00	0,00
		87/2021	7,83	7,83	0,00	0,00
		149/2021	13,71	13,71	0,00	0,00
		163/2021	52,89	52,89	0,00	0,00
		210/2021	15,66	15,66	0,00	0,00
		231/2021	7,83	7,83	0,00	0,00
		248/2021	7,83	7,83	0,00	0,00
		271/2021	181,32	181,32	0,00	0,00
		283/2021	43,92	43,92	0,00	0,00
		296/2021	27,31	27,31	0,00	0,00
		339/2021	7,83	7,83	0,00	0,00
		447/2021	7,63	7,63	0,00	0,00
		589/2021	442,50	442,50	0,00	0,00
		615/2021	7,83	7,83	0,00	0,00
		Totale 2021	1.448,26	1.448,26	0,00	0,00
		Totale Capitolo/Art 3006/0	1.462,89	1.462,89	0,00	0,00
3008/0	Sanzioni amministrative per violazioni al C.d.S	200/2015	7.053,57	0,00	-7.053,57	0,00
		Totale 2015	7.053,57	0,00	-7.053,57	0,00
		480/2020	205,38	0,00	0,00	205,38
		483/2020	19.748,19	19.748,19	0,00	0,00
		Totale 2020	19.953,57	19.748,19	0,00	205,38
		12/2021	52,40	52,40	0,00	0,00
		174/2021	659,63	659,63	0,00	0,00
		175/2021	464,23	464,23	0,00	0,00
		176/2021	177,93	177,93	0,00	0,00
		180/2021	10.031,23	10.031,23	0,00	0,00
		351/2021	598,99	598,99	0,00	0,00

P.E.G. CONSUNTIVO ESERCIZIO 2021

Elenco Residui Attivi per anno di provenienza

Capitolo/Art.	Descrizione	Accertamenti	Importo Iniziale	Riscossioni	Variazioni	Importo da Conservare
3008/0	Sanzioni amministrative per violazioni al C.d.S	352/2021	401,23	401,23	0,00	0,00
		353/2021	352,65	352,65	0,00	0,00
		406/2021	36.000,00	36.000,00	0,00	0,00
		508/2021	368,05	368,05	0,00	0,00
		509/2021	503,30	503,30	0,00	0,00
		510/2021	252,56	252,56	0,00	0,00
		612/2021	37.089,60	12.157,19	0,00	24.932,41
		Totale 2021	86.951,80	62.019,39	0,00	24.932,41
		Totale Capitolo/Art 3008/0	113.958,94	81.767,58	-7.053,57	25.137,79
3009/0	Sanzioni amministrative per violazioni regolamenti comunali, ordinanze, norme di legge, ecc.	280/2009	6.355,31	0,00	0,00	6.355,31
		Totale 2009	6.355,31	0,00	0,00	6.355,31
		486/2020	1.000,00	1.000,00	0,00	0,00
		Totale 2020	1.000,00	1.000,00	0,00	0,00
		17/2021	200,08	200,08	0,00	0,00
		30/2021	200,08	200,08	0,00	0,00
		84/2021	200,08	200,08	0,00	0,00
		145/2021	202,08	202,08	0,00	0,00
		188/2021	2.097,00	2.097,00	0,00	0,00
		209/2021	202,08	202,08	0,00	0,00
		268/2021	200,08	200,08	0,00	0,00
		290/2021	200,08	200,08	0,00	0,00
		355/2021	515,00	515,00	0,00	0,00
		390/2021	200,08	200,08	0,00	0,00
		413/2021	1.741,52	1.741,52	0,00	0,00
		432/2021	200,08	200,08	0,00	0,00
		492/2021	121,60	121,60	0,00	0,00
		512/2021	2.034,80	2.034,80	0,00	0,00

P.E.G. CONSUNTIVO ESERCIZIO 2021

Elenco Residui Attivi per anno di provenienza

Capitolo/Art.	Descrizione	Accertamenti	Importo Iniziale	Riscossioni	Variazioni	Importo da Conservare
3009/0	Sanzioni amministrative per violazioni regolamenti comunali, ordinanze, norme di legge, ecc.	657/2021	2.631,00	2.631,00	0,00	0,00
		710/2021	1.135,23	0,00	0,00	1.135,23
		Totale 2021	12.080,87	10.945,64	0,00	1.135,23
		Totale Capitolo/Art 3009/0	19.436,18	11.945,64	0,00	7.490,54
3011/0	Proventi illuminazione votiva	475/2020	109,80	109,80	0,00	0,00
		Totale 2020	109,80	109,80	0,00	0,00
		189/2021	109,80	109,80	0,00	0,00
		414/2021	73,20	73,20	0,00	0,00
		709/2021	109,80	0,00	0,00	109,80
		Totale 2021	292,80	183,00	0,00	109,80
		Totale Capitolo/Art 3011/0	402,60	292,80	0,00	109,80
3013/0	Proventi servizio mensa	474/2020	769,16	769,16	0,00	0,00
		Totale 2020	769,16	769,16	0,00	0,00
		39/2021	238,33	238,33	0,00	0,00
		49/2021	65,00	65,00	0,00	0,00
		69/2021	520,00	520,00	0,00	0,00
		98/2021	519,99	519,99	0,00	0,00
		108/2021	65,00	65,00	0,00	0,00
		127/2021	1.558,29	1.558,29	0,00	0,00
		128/2021	1.830,48	1.830,48	0,00	0,00
		129/2021	1.527,43	1.527,43	0,00	0,00
		130/2021	2.323,73	2.323,73	0,00	0,00
		131/2021	1.722,50	1.722,50	0,00	0,00
		132/2021	585,00	585,00	0,00	0,00
		134/2021	3.187,15	3.187,15	0,00	0,00
		173/2021	368,33	368,33	0,00	0,00

P.E.G. CONSUNTIVO ESERCIZIO 2021

Elenco Residui Attivi per anno di provenienza

Capitolo/Art.	Descrizione	Accertamenti	Importo Iniziale	Riscossioni	Variazioni	Importo da Conservare
3013/0	Proventi servizio mensa	190/2021	2.112,49	2.112,49	0,00	0,00
		201/2021	300,00	300,00	0,00	0,00
		217/2021	3.174,50	3.174,50	0,00	0,00
		218/2021	2.198,31	2.198,31	0,00	0,00
		219/2021	2.272,94	2.272,94	0,00	0,00
		220/2021	1.446,03	1.446,03	0,00	0,00
		221/2021	928,85	928,85	0,00	0,00
		222/2021	886,53	886,53	0,00	0,00
		223/2021	153,40	153,40	0,00	0,00
		287/2021	15,60	15,60	0,00	0,00
		416/2021	1.405,72	1.405,72	0,00	0,00
		434/2021	910,00	910,00	0,00	0,00
		500/2021	10.469,01	10.469,01	0,00	0,00
		501/2021	628,33	628,33	0,00	0,00
		513/2021	1.044,16	1.044,16	0,00	0,00
		515/2021	6.431,63	6.431,63	0,00	0,00
		516/2021	1.570,83	1.570,83	0,00	0,00
		517/2021	2.794,97	2.794,97	0,00	0,00
		518/2021	1.050,83	1.050,83	0,00	0,00
		519/2021	2.209,99	2.209,99	0,00	0,00
		521/2021	560,00	560,00	0,00	0,00
		524/2021	400,83	400,83	0,00	0,00
		526/2021	542,53	542,53	0,00	0,00
		528/2021	65,00	65,00	0,00	0,00
		530/2021	234,00	234,00	0,00	0,00
		532/2021	260,00	260,00	0,00	0,00
		534/2021	195,00	195,00	0,00	0,00

P.E.G. CONSUNTIVO ESERCIZIO 2021

Elenco Residui Attivi per anno di provenienza

Capitolo/Art.	Descrizione	Accertamenti	Importo Iniziale	Riscossioni	Variazioni	Importo da Conservare
3013/0	Proventi servizio mensa	536/2021	216,66	216,66	0,00	0,00
		538/2021	227,50	227,50	0,00	0,00
		539/2021	260,00	260,00	0,00	0,00
		542/2021	65,00	65,00	0,00	0,00
		543/2021	97,50	97,50	0,00	0,00
		547/2021	130,00	130,00	0,00	0,00
		588/2021	173,33	173,33	0,00	0,00
		621/2021	108,33	108,33	0,00	0,00
		624/2021	2.480,82	2.480,82	0,00	0,00
		625/2021	325,00	325,00	0,00	0,00
		627/2021	130,00	130,00	0,00	0,00
		629/2021	65,00	65,00	0,00	0,00
		631/2021	292,50	292,50	0,00	0,00
		633/2021	260,00	260,00	0,00	0,00
		635/2021	195,00	195,00	0,00	0,00
		658/2021	1.360,16	1.360,16	0,00	0,00
		680/2021	32,50	32,50	0,00	0,00
		698/2021	550,33	0,00	0,00	550,33
		Totale 2021	65.742,34	65.192,01	0,00	550,33
		Totale Capitolo/Art 3013/0	66.511,50	65.961,17	0,00	550,33
3014/0	Proventi servizio scuolabus	473/2020	945,00	945,00	0,00	0,00
		Totale 2020	945,00	945,00	0,00	0,00
		10/2021	205,00	205,00	0,00	0,00
		38/2021	75,00	75,00	0,00	0,00
		46/2021	125,00	125,00	0,00	0,00
		50/2021	25,00	25,00	0,00	0,00
		100/2021	25,00	25,00	0,00	0,00

P.E.G. CONSUNTIVO ESERCIZIO 2021

Elenco Residui Attivi per anno di provenienza

Capitolo/Art.	Descrizione	Accertamenti	Importo Iniziale	Riscossioni	Variazioni	Importo da Conservare
3014/0	Proventi servizio scuolabus	133/2021	37,50	37,50	0,00	0,00
		135/2021	640,00	640,00	0,00	0,00
		191/2021	1.115,00	1.115,00	0,00	0,00
		200/2021	112,50	112,50	0,00	0,00
		225/2021	185,00	185,00	0,00	0,00
		417/2021	690,00	690,00	0,00	0,00
		435/2021	315,00	315,00	0,00	0,00
		462/2021	85,00	85,00	0,00	0,00
		502/2021	50,00	50,00	0,00	0,00
		514/2021	100,00	100,00	0,00	0,00
		522/2021	25,00	25,00	0,00	0,00
		523/2021	100,00	100,00	0,00	0,00
		525/2021	75,00	75,00	0,00	0,00
		527/2021	25,00	25,00	0,00	0,00
		529/2021	70,00	70,00	0,00	0,00
		531/2021	50,00	50,00	0,00	0,00
		533/2021	25,00	25,00	0,00	0,00
		535/2021	50,00	50,00	0,00	0,00
		537/2021	35,00	35,00	0,00	0,00
		544/2021	25,00	25,00	0,00	0,00
		545/2021	35,00	35,00	0,00	0,00
		546/2021	60,00	60,00	0,00	0,00
		587/2021	50,00	50,00	0,00	0,00
		626/2021	25,00	25,00	0,00	0,00
		628/2021	25,00	25,00	0,00	0,00
		630/2021	50,00	50,00	0,00	0,00
		632/2021	100,00	100,00	0,00	0,00

P.E.G. CONSUNTIVO ESERCIZIO 2021

Elenco Residui Attivi per anno di provenienza

Capitolo/Art.	Descrizione	Accertamenti	Importo Iniziale	Riscossioni	Variazioni	Importo da Conservare
3014/0	Proventi servizio scuolabus	634/2021	50,00	50,00	0,00	0,00
		636/2021	25,00	25,00	0,00	0,00
		637/2021	25,00	25,00	0,00	0,00
		659/2021	315,00	315,00	0,00	0,00
		679/2021	25,00	25,00	0,00	0,00
		699/2021	803,33	0,00	0,00	803,33
		Totale 2021	5.853,33	5.050,00	0,00	803,33
		Totale Capitolo/Art 3014/0	6.798,33	5.995,00	0,00	803,33
3016/0	Proventi servizi infanzia - asilo nido	42/2021	1.627,40	1.627,40	0,00	0,00
		56/2021	2.625,60	2.625,60	0,00	0,00
		57/2021	619,20	619,20	0,00	0,00
		66/2021	1.949,60	1.949,60	0,00	0,00
		67/2021	2.795,60	2.795,60	0,00	0,00
		68/2021	760,00	760,00	0,00	0,00
		95/2021	1.535,40	1.535,40	0,00	0,00
		99/2021	1.672,40	1.672,40	0,00	0,00
		114/2021	834,80	834,80	0,00	0,00
		125/2021	2.338,70	2.338,70	0,00	0,00
		126/2021	1.677,90	1.677,90	0,00	0,00
		172/2021	2.394,40	2.394,40	0,00	0,00
		192/2021	6.649,10	6.649,10	0,00	0,00
		202/2021	2.052,60	2.052,60	0,00	0,00
		203/2021	2.095,00	2.095,00	0,00	0,00
		224/2021	380,00	380,00	0,00	0,00
		227/2021	1.946,20	1.946,20	0,00	0,00
		228/2021	1.335,00	1.335,00	0,00	0,00
		261/2021	1.196,60	1.196,60	0,00	0,00

P.E.G. CONSUNTIVO ESERCIZIO 2021

Elenco Residui Attivi per anno di provenienza

Capitolo/Art.	Descrizione	Accertamenti	Importo Iniziale	Riscossioni	Variazioni	Importo da Conservare
3016/0	Proventi servizi infanzia - asilo nido	272/2021	1.010,00	1.010,00	0,00	0,00
		285/2021	1.415,00	1.415,00	0,00	0,00
		297/2021	357,20	357,20	0,00	0,00
		338/2021	196,60	196,60	0,00	0,00
		391/2021	800,00	800,00	0,00	0,00
		418/2021	9.389,20	9.389,20	0,00	0,00
		436/2021	1.155,00	1.155,00	0,00	0,00
		437/2021	2.290,00	2.290,00	0,00	0,00
		438/2021	1.009,00	1.009,00	0,00	0,00
		472/2021	2.352,00	2.352,00	0,00	0,00
		505/2021	2.050,80	2.050,80	0,00	0,00
		506/2021	2.442,00	2.442,00	0,00	0,00
		540/2021	320,00	320,00	0,00	0,00
		541/2021	100,00	100,00	0,00	0,00
		548/2021	774,70	774,70	0,00	0,00
		582/2021	1.834,80	1.834,80	0,00	0,00
		583/2021	1.208,00	1.208,00	0,00	0,00
		618/2021	635,00	635,00	0,00	0,00
		645/2021	534,00	534,00	0,00	0,00
		660/2021	3.443,90	3.443,90	0,00	0,00
		668/2021	782,00	782,00	0,00	0,00
		681/2021	210,00	210,00	0,00	0,00
		700/2021	4.800,40	0,00	0,00	4.800,40
		Totale 2021	75.595,10	70.794,70	0,00	4.800,40
		Totale Capitolo/Art 3016/0	75.595,10	70.794,70	0,00	4.800,40
3017/0	Proventi utilizzo impianti sportivi	469/2020	704,00	704,00	0,00	0,00
		Totale 2020	704,00	704,00	0,00	0,00

P.E.G. CONSUNTIVO ESERCIZIO 2021

Elenco Residui Attivi per anno di provenienza

Capitolo/Art.	Descrizione	Accertamenti	Importo Iniziale	Riscossioni	Variazioni	Importo da Conservare
3017/0	Proventi utilizzo impianti sportivi	193/2021	600,00	600,00	0,00	0,00
		304/2021	732,00	732,00	0,00	0,00
		419/2021	800,00	800,00	0,00	0,00
		450/2021	398,00	398,00	0,00	0,00
		494/2021	88,00	88,00	0,00	0,00
		495/2021	92,00	92,00	0,00	0,00
		661/2021	600,00	600,00	0,00	0,00
		701/2021	540,00	0,00	0,00	540,00
		Totale 2021	3.850,00	3.310,00	0,00	540,00
		Totale Capitolo/Art 3017/0	4.554,00	4.014,00	0,00	540,00
3019/0	Proventi servizio tumulazioni	468/2020	266,19	266,19	0,00	0,00
		Totale 2020	266,19	266,19	0,00	0,00
		15/2021	150,00	150,00	0,00	0,00
		31/2021	150,00	150,00	0,00	0,00
		73/2021	150,00	150,00	0,00	0,00
		85/2021	150,00	150,00	0,00	0,00
		150/2021	150,00	150,00	0,00	0,00
		194/2021	77,46	77,46	0,00	0,00
		211/2021	150,00	150,00	0,00	0,00
		232/2021	150,00	150,00	0,00	0,00
		246/2021	150,00	150,00	0,00	0,00
		286/2021	150,00	150,00	0,00	0,00
		298/2021	150,00	150,00	0,00	0,00
		340/2021	450,00	450,00	0,00	0,00
		383/2021	150,00	150,00	0,00	0,00
		415/2021	193,65	193,65	0,00	0,00
		431/2021	150,00	150,00	0,00	0,00

P.E.G. CONSUNTIVO ESERCIZIO 2021

Elenco Residui Attivi per anno di provenienza

Capitolo/Art.	Descrizione	Accertamenti	Importo Iniziale	Riscossioni	Variazioni	Importo da Conservare
3019/0	Proventi servizio tumulazioni	586/2021	150,00	150,00	0,00	0,00
		662/2021	38,73	38,73	0,00	0,00
		702/2021	150,00	0,00	0,00	150,00
		Totale 2021	2.859,84	2.709,84	0,00	150,00
		Totale Capitolo/Art 3019/0	3.126,03	2.976,03	0,00	150,00
3021/0	Proventi di gestione castello e museo	472/2018	5.856,00	0,00	-5.856,00	0,00
		Totale 2018	5.856,00	0,00	-5.856,00	0,00
		Totale Capitolo/Art 3021/0	5.856,00	0,00	-5.856,00	0,00
3025/0	Proventi da parcheggi custoditi e parchimetri	472/2020	6.735,00	6.735,00	0,00	0,00
		Totale 2020	6.735,00	6.735,00	0,00	0,00
		29/2021	35,00	35,00	0,00	0,00
		45/2021	375,00	375,00	0,00	0,00
		103/2021	1.523,80	1.523,80	0,00	0,00
		164/2021	35,00	35,00	0,00	0,00
		183/2021	5.187,39	5.187,39	0,00	0,00
		288/2021	75,00	75,00	0,00	0,00
		299/2021	80,00	80,00	0,00	0,00
		301/2021	4.210,90	4.210,90	0,00	0,00
		337/2021	3.831,35	3.831,35	0,00	0,00
		382/2021	80,00	80,00	0,00	0,00
		420/2021	1.880,00	1.880,00	0,00	0,00
		451/2021	5.149,85	5.149,85	0,00	0,00
		452/2021	20,00	20,00	0,00	0,00
		469/2021	20,00	20,00	0,00	0,00
		610/2021	116,53	116,53	0,00	0,00
		617/2021	228,96	228,96	0,00	0,00
		663/2021	9.477,39	9.477,39	0,00	0,00

P.E.G. CONSUNTIVO ESERCIZIO 2021

Elenco Residui Attivi per anno di provenienza

Capitolo/Art.	Descrizione	Accertamenti	Importo Iniziale	Riscossioni	Variazioni	Importo da Conservare
3025/0	Proventi da parcheggi custoditi e parchimetri	682/2021	155,76	155,76	0,00	0,00
		692/2021	19,47	19,47	0,00	0,00
		693/2021	19,47	19,47	0,00	0,00
		703/2021	1.384,61	0,00	0,00	1.384,61
		Totale 2021	33.905,48	32.520,87	0,00	1.384,61
		Totale Capitolo/Art 3025/0	40.640,48	39.255,87	0,00	1.384,61
3062/0	Fitti di fondi rustici	32/2021	3.088,92	3.088,92	0,00	0,00
		664/2021	52,00	52,00	0,00	0,00
		Totale 2021	3.140,92	3.140,92	0,00	0,00
		Totale Capitolo/Art 3062/0	3.140,92	3.140,92	0,00	0,00
3064/0	Fitti reali diversi - fabbricati	44/2020	703,39	703,39	0,00	0,00
		59/2020	15.524,70	5.854,73	0,00	9.669,97
		182/2020	4.348,66	4.297,70	-50,96	0,00
		Totale 2020	20.576,75	10.855,82	-50,96	9.669,97
		24/2021	8.837,04	8.833,08	0,00	3,96
		136/2021	33,03	33,03	0,00	0,00
		157/2021	17.216,60	17.216,60	0,00	0,00
		Totale 2021	26.086,67	26.082,71	0,00	3,96
		Totale Capitolo/Art 3064/0	46.663,42	36.938,53	-50,96	9.673,93
3068/0	Proventi sfruttamento terreni	28/2021	15.440,00	15.440,00	0,00	0,00
		270/2021	28.230,96	28.230,96	0,00	0,00
		Totale 2021	43.670,96	43.670,96	0,00	0,00
		Totale Capitolo/Art 3068/0	43.670,96	43.670,96	0,00	0,00
3073/0	Proventi taglio boschi	188/2007	2.930,81	0,00	0,00	2.930,81
		Totale 2007	2.930,81	0,00	0,00	2.930,81
		498/2010	4.694,37	0,00	0,00	4.694,37

P.E.G. CONSUNTIVO ESERCIZIO 2021

Elenco Residui Attivi per anno di provenienza

Capitolo/Art.	Descrizione	Accertamenti	Importo Iniziale	Riscossioni	Variazioni	Importo da Conservare
		Totale 2010	4.694,37	0,00	0,00	4.694,37
3073/0	Proventi taglio boschi	244/2011	6.983,08	0,00	0,00	6.983,08
		Totale 2011	6.983,08	0,00	0,00	6.983,08
		296/2013	27.185,25	0,00	0,00	27.185,25
		312/2013	4.430,97	0,00	0,00	4.430,97
		Totale 2013	31.616,22	0,00	0,00	31.616,22
		203/2015	3.972,37	0,00	0,00	3.972,37
		211/2015	7.586,75	0,00	0,00	7.586,75
		439/2015	1.107,00	0,00	0,00	1.107,00
		Totale 2015	12.666,12	0,00	0,00	12.666,12
		151/2017	9.000,00	0,00	0,00	9.000,00
		Totale 2017	9.000,00	0,00	0,00	9.000,00
		Totale Capitolo/Art 3073/0	67.890,60	0,00	0,00	67.890,60
3074/0	Fida pascolo	97/2021	1.405,80	1.405,80	0,00	0,00
		113/2021	3.161,40	3.161,40	0,00	0,00
		144/2021	1.591,00	1.591,00	0,00	0,00
		195/2021	9.040,95	9.040,95	0,00	0,00
		421/2021	4.928,80	4.928,80	0,00	0,00
		Totale 2021	20.127,95	20.127,95	0,00	0,00
		Totale Capitolo/Art 3074/0	20.127,95	20.127,95	0,00	0,00
3082/0	Interessi attivi su depositi	33/2021	2,38	2,38	0,00	0,00
		Totale 2021	2,38	2,38	0,00	0,00
		Totale Capitolo/Art 3082/0	2,38	2,38	0,00	0,00
3138/0	Introiti e rimborsi diversi	474/2018	3.801,73	3.801,73	0,00	0,00
		475/2018	3.714,47	3.714,47	0,00	0,00
		Totale 2018	7.516,20	7.516,20	0,00	0,00

P.E.G. CONSUNTIVO ESERCIZIO 2021

Elenco Residui Attivi per anno di provenienza

Capitolo/Art.	Descrizione	Accertamenti	Importo Iniziale	Riscossioni	Variazioni	Importo da Conservare
3138/0	Introiti e rimborsi diversi	241/2020	12,17	0,00	-12,17	0,00
		242/2020	290,70	0,00	0,00	290,70
		466/2020	12,09	12,09	0,00	0,00
		Totale 2020	314,96	12,09	-12,17	290,70
		26/2021	4.171,68	4.171,68	0,00	0,00
		34/2021	245,00	245,00	0,00	0,00
		36/2021	245,00	245,00	0,00	0,00
		37/2021	245,00	245,00	0,00	0,00
		60/2021	32,00	32,00	0,00	0,00
		64/2021	11.923,99	11.923,99	0,00	0,00
		78/2021	6.453,30	6.453,30	0,00	0,00
		79/2021	260,91	260,91	0,00	0,00
		119/2021	35,80	35,80	0,00	0,00
		121/2021	245,00	245,00	0,00	0,00
		140/2021	9.607,57	9.607,54	0,00	0,03
		152/2021	245,00	245,00	0,00	0,00
		153/2021	671,00	671,00	0,00	0,00
		158/2021	804,20	804,20	0,00	0,00
		196/2021	0,02	0,02	0,00	0,00
		216/2021	245,00	245,00	0,00	0,00
		254/2021	70,01	70,01	0,00	0,00
		255/2021	1.353,14	1.353,14	0,00	0,00
		280/2021	245,00	245,00	0,00	0,00
		341/2021	4.371,36	4.371,36	0,00	0,00
		342/2021	306,00	306,00	0,00	0,00
		343/2021	855,00	855,00	0,00	0,00
		360/2021	5.539,56	5.539,56	0,00	0,00

P.E.G. CONSUNTIVO ESERCIZIO 2021

Elenco Residui Attivi per anno di provenienza

Capitolo/Art.	Descrizione	Accertamenti	Importo Iniziale	Riscossioni	Variazioni	Importo da Conservare
3138/0	Introiti e rimborsi diversi	361/2021	50,60	50,60	0,00	0,00
		362/2021	245,00	245,00	0,00	0,00
		363/2021	245,00	245,00	0,00	0,00
		364/2021	245,00	245,00	0,00	0,00
		402/2021	83,00	83,00	0,00	0,00
		403/2021	1.336,25	1.336,25	0,00	0,00
		427/2021	245,00	245,00	0,00	0,00
		428/2021	245,00	245,00	0,00	0,00
		448/2021	2.244,90	2.244,90	0,00	0,00
		453/2021	200,00	200,00	0,00	0,00
		497/2021	10,00	10,00	0,00	0,00
		499/2021	1.367,41	1.367,41	0,00	0,00
		550/2021	245,00	245,00	0,00	0,00
		551/2021	1.000,00	1.000,00	0,00	0,00
		554/2021	510,00	510,00	0,00	0,00
		555/2021	3.693,82	0,00	0,00	3.693,82
		556/2021	3.693,82	0,00	0,00	3.693,82
		557/2021	3.693,82	0,00	0,00	3.693,82
		558/2021	3.677,90	0,00	0,00	3.677,90
		584/2021	516,45	516,45	0,00	0,00
		597/2021	1.367,41	1.367,41	0,00	0,00
		598/2021	0,26	0,26	0,00	0,00
		599/2021	3,51	3,51	0,00	0,00
		600/2021	958,00	958,00	0,00	0,00
		601/2021	77,92	77,92	0,00	0,00
		602/2021	228,00	228,00	0,00	0,00
		603/2021	350,80	350,80	0,00	0,00

P.E.G. CONSUNTIVO ESERCIZIO 2021

Elenco Residui Attivi per anno di provenienza

Capitolo/Art.	Descrizione	Accertamenti	Importo Iniziale	Riscossioni	Variazioni	Importo da Conservare
3138/0	Introiti e rimborsi diversi	650/2021	245,00	245,00	0,00	0,00
		652/2021	50.000,00	50.000,00	0,00	0,00
		674/2021	78,45	78,45	0,00	0,00
		675/2021	219,67	219,67	0,00	0,00
		676/2021	923,00	923,00	0,00	0,00
		684/2021	490,00	490,00	0,00	0,00
		686/2021	245,00	245,00	0,00	0,00
		712/2021	131,80	0,00	0,00	131,80
		Totale 2021	127.037,33	112.146,14	0,00	14.891,19
		Totale Capitolo/Art 3138/0	134.868,49	119.674,43	-12,17	15.181,89
3141/0	Recuperi vari (regolarizzazioni contabili di cui alla L. 109/94, ecc)	458/2020	5.018,59	5.018,59	0,00	0,00
		Totale 2020	5.018,59	5.018,59	0,00	0,00
		90/2021	2.175,23	2.175,23	0,00	0,00
		92/2021	307,80	307,80	0,00	0,00
		178/2021	2.553,05	2.553,05	0,00	0,00
		179/2021	2.000,00	2.000,00	0,00	0,00
		473/2021	6.857,50	6.857,50	0,00	0,00
		478/2021	8.130,00	8.130,00	0,00	0,00
		520/2021	969,50	969,50	0,00	0,00
		559/2021	1.199,27	1.199,27	0,00	0,00
		560/2021	715,06	715,06	0,00	0,00
		561/2021	586,11	586,11	0,00	0,00
		562/2021	328,07	328,07	0,00	0,00
		563/2021	13.415,50	13.415,50	0,00	0,00
		564/2021	14.457,38	14.457,38	0,00	0,00
		565/2021	396,43	396,43	0,00	0,00
		566/2021	3.405,88	3.405,88	0,00	0,00

P.E.G. CONSUNTIVO ESERCIZIO 2021

Elenco Residui Attivi per anno di provenienza

Capitolo/Art.	Descrizione	Accertamenti	Importo Iniziale	Riscossioni	Variazioni	Importo da Conservare
3141/0	Recuperi vari (regolarizzazioni contabili di cui alla L. 109/94, ecc)	567/2021	587,07	587,07	0,00	0,00
		568/2021	422,28	422,28	0,00	0,00
		569/2021	1.248,92	1.248,92	0,00	0,00
		570/2021	4.150,73	4.150,73	0,00	0,00
		571/2021	405,08	405,08	0,00	0,00
		572/2021	599,50	599,50	0,00	0,00
		641/2021	769,70	769,70	0,00	0,00
		642/2021	2.187,15	2.187,15	0,00	0,00
		643/2021	3.461,56	3.461,56	0,00	0,00
		644/2021	3.519,48	3.519,48	0,00	0,00
		Totale 2021	74.848,25	74.848,25	0,00	0,00
		Totale Capitolo/Art 3141/0	79.866,84	79.866,84	0,00	0,00
3145/0	Proventi gestione farmacia comunale	513/2018	114,08	0,00	0,00	114,08
		Totale 2018	114,08	0,00	0,00	114,08
		74/2019	15.324,73	0,00	0,00	15.324,73
		159/2019	3.277,43	0,00	0,00	3.277,43
		Totale 2019	18.602,16	0,00	0,00	18.602,16
		93/2021	760,28	760,28	0,00	0,00
		Totale 2021	760,28	760,28	0,00	0,00
		Totale Capitolo/Art 3145/0	19.476,52	760,28	0,00	18.716,24
3147/0	Proventi da contributi per sponsorizzazioni	72/2021	1.000,00	1.000,00	0,00	0,00
		281/2021	1.000,00	1.000,00	0,00	0,00
		614/2021	30.000,00	30.000,00	0,00	0,00
		Totale 2021	32.000,00	32.000,00	0,00	0,00
		Totale Capitolo/Art 3147/0	32.000,00	32.000,00	0,00	0,00
3150/0	Entrate Scissione Pagamenti - Attività Commerciali	489/2020	3.089,20	3.089,20	0,00	0,00

P.E.G. CONSUNTIVO ESERCIZIO 2021

Elenco Residui Attivi per anno di provenienza

Capitolo/Art.	Descrizione	Accertamenti	Importo Iniziale	Riscossioni	Variazioni	Importo da Conservare
		Totale 2020	3.089,20	3.089,20	0,00	0,00
3150/0	Entrate Scissione Pagamenti - Attività Commerciali	23/2021	5.923,93	5.923,93	0,00	0,00
		460/2021	13.598,45	13.598,45	0,00	0,00
		461/2021	5.335,40	5.335,40	0,00	0,00
		694/2021	5.091,03	0,00	0,00	5.091,03
		Totale 2021	29.948,81	24.857,78	0,00	5.091,03
		Totale Capitolo/Art 3150/0	33.038,01	27.946,98	0,00	5.091,03
3151/0	Canone patrimoniale di concessione, autorizzazione o esposizione pubblicitaria	182/2021	1.452,50	1.452,50	0,00	0,00
		346/2021	4,50	4,50	0,00	0,00
		347/2021	7,72	7,72	0,00	0,00
		348/2021	17,39	17,39	0,00	0,00
		349/2021	124,85	124,85	0,00	0,00
		350/2021	5.364,42	5.364,42	0,00	0,00
		354/2021	73,51	73,51	0,00	0,00
		388/2021	3.952,65	3.952,65	0,00	0,00
		405/2021	1.000,00	1.000,00	0,00	0,00
		408/2021	47.000,00	47.000,00	0,00	0,00
		474/2021	10.017,00	10.017,00	0,00	0,00
		475/2021	2.563,39	2.563,39	0,00	0,00
		476/2021	2.718,00	2.718,00	0,00	0,00
		477/2021	800,00	800,00	0,00	0,00
		511/2021	23,16	23,16	0,00	0,00
		651/2021	8.000,00	8.000,00	0,00	0,00
		704/2021	776,50	0,00	0,00	776,50
		707/2021	2.949,19	0,00	0,00	2.949,19
		Totale 2021	86.844,78	83.119,09	0,00	3.725,69
		Totale Capitolo/Art	86.844,78	83.119,09	0,00	3.725,69

P.E.G. CONSUNTIVO ESERCIZIO 2021

Elenco Residui Attivi per anno di provenienza

Capitolo/Art.	Descrizione	Accertamenti	Importo Iniziale	Riscossioni	Variazioni	Importo da Conservare
		3151/0				
4003/0	Alienazione di fabbricati, terreni e diritti	206/2021	1.870,73	1.870,73	0,00	0,00
		449/2021	7.566,50	7.566,50	0,00	0,00
		608/2021	702,40	702,40	0,00	0,00
		Totale 2021	10.139,63	10.139,63	0,00	0,00
		Totale Capitolo/Art 4003/0	10.139,63	10.139,63	0,00	0,00
4021/0	Fondo per OO.PP. (2005/6)	133/2019	50.000,00	50.000,00	0,00	0,00
		Totale 2019	50.000,00	50.000,00	0,00	0,00
		245/2020	32.000,00	0,00	0,00	32.000,00
		246/2020	90.000,00	90.000,00	0,00	0,00
		Totale 2020	122.000,00	90.000,00	0,00	32.000,00
		155/2021	995.000,00	199.000,00	0,00	796.000,00
		233/2021	999.500,00	199.900,00	0,00	799.600,00
		275/2021	180.000,00	0,00	0,00	180.000,00
		Totale 2021	2.174.500,00	398.900,00	0,00	1.775.600,00
		Totale Capitolo/Art 4021/0	2.346.500,00	538.900,00	0,00	1.807.600,00
4022/0	Finanziamento per edilizia scolastica (S. 31,2,04,03,01,422)	327/2018	29.050,00	0,00	0,00	29.050,00
		Totale 2018	29.050,00	0,00	0,00	29.050,00
		Totale Capitolo/Art 4022/0	29.050,00	0,00	0,00	29.050,00
4024/0	Finanziamento per risanamento Rio Torto (S.d. S. 31,2,09,04,01,924)	161/2015	304.402,90	0,00	0,00	304.402,90
		Totale 2015	304.402,90	0,00	0,00	304.402,90
		Totale Capitolo/Art 4024/0	304.402,90	0,00	0,00	304.402,90
4026/0	Finanziamento sistemazioni stradali (S.31,2,08,01,01,74)	209/2015	9.993,71	0,00	0,00	9.993,71
		Totale 2015	9.993,71	0,00	0,00	9.993,71
		236/2021	224.753,74	0,00	0,00	224.753,74
		313/2021	267.713,97	0,00	0,00	267.713,97

P.E.G. CONSUNTIVO ESERCIZIO 2021

Elenco Residui Attivi per anno di provenienza

Capitolo/Art.	Descrizione	Accertamenti	Importo Iniziale	Riscossioni	Variazioni	Importo da Conservare
		Totale 2021	492.467,71	0,00	0,00	492.467,71
		Totale Capitolo/Art 4026/0	502.461,42	0,00	0,00	502.461,42
4028/0	Finanziamento per opere idriche e igienico sanitarie (L.R. 48/90 e L.R. 88/80 S.31,2,09,04,01,76)	169/2015	680.000,00	0,00	0,00	680.000,00
		Totale 2015	680.000,00	0,00	0,00	680.000,00
		226/2021	600.000,00	120.000,00	0,00	480.000,00
		262/2021	245.152,00	245.152,00	0,00	0,00
		Totale 2021	845.152,00	365.152,00	0,00	480.000,00
		Totale Capitolo/Art 4028/0	1.525.152,00	365.152,00	0,00	1.160.000,00
4030/0	Contributi per OO.PP. varie (S.d. S. 2,01,05,01,130)	179/2015	18.636,56	0,00	0,00	18.636,56
		186/2015	56.483,00	0,00	0,00	56.483,00
		193/2015	84.202,25	0,00	0,00	84.202,25
		Totale 2015	159.321,81	0,00	0,00	159.321,81
		386/2016	0,51	0,00	0,00	0,51
		Totale 2016	0,51	0,00	0,00	0,51
		315/2017	4.732,93	0,00	0,00	4.732,93
		Totale 2017	4.732,93	0,00	0,00	4.732,93
		5/2018	60.538,17	0,00	0,00	60.538,17
		Totale 2018	60.538,17	0,00	0,00	60.538,17
		342/2020	35.928,14	0,00	0,00	35.928,14
		Totale 2020	35.928,14	0,00	0,00	35.928,14
		235/2021	100.000,00	20.000,00	0,00	80.000,00
		Totale 2021	100.000,00	20.000,00	0,00	80.000,00
		Totale Capitolo/Art 4030/0	360.521,56	20.000,00	0,00	340.521,56
4032/0	Finanziamento per interventi di recupero edifici di culto (S.31,2,01,05,01,118)	210/2015	101.899,28	50.655,30	0,00	51.243,98
		Totale 2015	101.899,28	50.655,30	0,00	51.243,98
		Totale Capitolo/Art 4032/0	101.899,28	50.655,30	0,00	51.243,98

P.E.G. CONSUNTIVO ESERCIZIO 2021

Elenco Residui Attivi per anno di provenienza

Capitolo/Art.	Descrizione	Accertamenti	Importo Iniziale	Riscossioni	Variazioni	Importo da Conservare
4033/0	Finanziamento per recupero edifici comunità giovanili e centro anziani	208/2015	197.023,77	0,00	0,00	197.023,77
		Totale 2015	197.023,77	0,00	0,00	197.023,77
		Totale Capitolo/Art 4033/0	197.023,77	0,00	0,00	197.023,77
4034/0	Contributo per costruzione o ristrutturazione asilo nido (art. 70 L. 448/01) (S.d. S. 2,10,01,01,134)	214/2015	16.000,00	0,00	0,00	16.000,00
		Totale 2015	16.000,00	0,00	0,00	16.000,00
		Totale Capitolo/Art 4034/0	16.000,00	0,00	0,00	16.000,00
4035/0	Proventi concessioni edilizie (S. 1,01,05,02,01-1,01,05,03,01-1,01,05,03,111-2,01,05,01,03-2,01,05,05,333)	465/2020	5.412,75	5.412,75	0,00	0,00
		Totale 2020	5.412,75	5.412,75	0,00	0,00
		41/2021	1.632,50	1.632,50	0,00	0,00
		82/2021	748,15	748,15	0,00	0,00
		86/2021	1.792,50	1.792,50	0,00	0,00
		88/2021	5.358,31	5.358,31	0,00	0,00
		104/2021	1.000,00	1.000,00	0,00	0,00
		110/2021	750,00	750,00	0,00	0,00
		117/2021	1.000,00	1.000,00	0,00	0,00
		170/2021	2.651,58	2.651,58	0,00	0,00
		197/2021	15.885,19	15.885,19	0,00	0,00
		204/2021	6.274,70	6.274,70	0,00	0,00
		229/2021	1.829,88	1.829,88	0,00	0,00
		256/2021	592,27	592,27	0,00	0,00
		269/2021	864,27	864,27	0,00	0,00
		277/2021	550,00	550,00	0,00	0,00
		278/2021	2.500,00	2.500,00	0,00	0,00
		300/2021	596,12	596,12	0,00	0,00
		369/2021	875,00	875,00	0,00	0,00
		370/2021	200,00	200,00	0,00	0,00

P.E.G. CONSUNTIVO ESERCIZIO 2021

Elenco Residui Attivi per anno di provenienza

Capitolo/Art.	Descrizione	Accertamenti	Importo Iniziale	Riscossioni	Variazioni	Importo da Conservare
4035/0	Proventi concessioni edilizie (S. 1,01,05,02,01-1,01,05,03,01-1,01,05,03,111-2,01,05,01,03-2,01,05,05,333)	371/2021	630,00	630,00	0,00	0,00
		384/2021	2.935,00	2.935,00	0,00	0,00
		386/2021	1.675,00	1.675,00	0,00	0,00
		422/2021	13.500,48	13.500,48	0,00	0,00
		425/2021	4.231,27	4.231,27	0,00	0,00
		466/2021	1.500,00	1.500,00	0,00	0,00
		467/2021	152,28	152,28	0,00	0,00
		480/2021	6.427,62	6.427,62	0,00	0,00
		481/2021	194,68	194,68	0,00	0,00
		485/2021	857,50	857,50	0,00	0,00
		486/2021	338,42	338,42	0,00	0,00
		574/2021	3.077,50	3.077,50	0,00	0,00
		575/2021	731,50	731,50	0,00	0,00
		607/2021	416,50	416,50	0,00	0,00
		616/2021	428,21	428,21	0,00	0,00
		647/2021	204,60	204,60	0,00	0,00
		665/2021	11.374,90	11.374,90	0,00	0,00
		677/2021	2.538,31	2.538,31	0,00	0,00
		708/2021	7.587,96	0,00	0,00	7.587,96
		Totale 2021	103.902,20	96.314,24	0,00	7.587,96
		Totale Capitolo/Art 4035/0	109.314,95	101.726,99	0,00	7.587,96
4039/0	Proventi concessioni in sanatoria (S.2,01,05,01,04/05-2,01,05,06,04)	124/2017	0,90	0,00	0,00	0,90
		Totale 2017	0,90	0,00	0,00	0,90
		464/2020	8.480,50	8.480,50	0,00	0,00
		Totale 2020	8.480,50	8.480,50	0,00	0,00
		8/2021	1.000,00	1.000,00	0,00	0,00
		9/2021	1.807,60	1.807,60	0,00	0,00

P.E.G. CONSUNTIVO ESERCIZIO 2021

Elenco Residui Attivi per anno di provenienza

Capitolo/Art.	Descrizione	Accertamenti	Importo Iniziale	Riscossioni	Variazioni	Importo da Conservare
4039/0	Proventi concessioni in sanatoria (S.2,01,05,01,04/05-2,01,05,06,04)	40/2021	1.000,00	1.000,00	0,00	0,00
		52/2021	1.751,00	1.751,00	0,00	0,00
		111/2021	6.438,84	6.438,84	0,00	0,00
		112/2021	6.228,95	6.228,95	0,00	0,00
		122/2021	1.000,00	1.000,00	0,00	0,00
		137/2021	1.000,00	1.000,00	0,00	0,00
		138/2021	1.017,94	1.017,94	0,00	0,00
		167/2021	15.715,55	15.715,55	0,00	0,00
		168/2021	11.628,65	11.628,65	0,00	0,00
		198/2021	7.893,75	7.893,75	0,00	0,00
		205/2021	12.151,62	12.151,62	0,00	0,00
		230/2021	1.000,00	1.000,00	0,00	0,00
		247/2021	738,10	738,10	0,00	0,00
		266/2021	491,06	491,06	0,00	0,00
		305/2021	8.566,68	8.566,68	0,00	0,00
		306/2021	1.000,00	1.000,00	0,00	0,00
		307/2021	1.000,00	1.000,00	0,00	0,00
		308/2021	1.000,00	1.000,00	0,00	0,00
		309/2021	1.020,00	1.020,00	0,00	0,00
		310/2021	5.146,50	5.146,50	0,00	0,00
		331/2021	1.000,00	1.000,00	0,00	0,00
		332/2021	1.000,00	1.000,00	0,00	0,00
		333/2021	953,54	953,54	0,00	0,00
		334/2021	743,05	743,05	0,00	0,00
		335/2021	1.000,00	1.000,00	0,00	0,00
		336/2021	1.805,40	1.805,40	0,00	0,00
		372/2021	1.000,00	1.000,00	0,00	0,00

P.E.G. CONSUNTIVO ESERCIZIO 2021

Elenco Residui Attivi per anno di provenienza

Capitolo/Art.	Descrizione	Accertamenti	Importo Iniziale	Riscossioni	Variazioni	Importo da Conservare
4039/0	Proventi concessioni in sanatoria (S.2,01,05,01,04/05-2,01,05,06,04)	373/2021	1.075,00	1.075,00	0,00	0,00
		374/2021	6.252,67	6.252,67	0,00	0,00
		375/2021	1.000,00	1.000,00	0,00	0,00
		376/2021	2.948,24	2.948,24	0,00	0,00
		377/2021	3.728,59	3.728,59	0,00	0,00
		378/2021	13.062,99	13.062,99	0,00	0,00
		379/2021	349,33	349,33	0,00	0,00
		423/2021	29.672,24	29.672,24	0,00	0,00
		426/2021	7.576,56	7.576,56	0,00	0,00
		468/2021	1.000,00	1.000,00	0,00	0,00
		483/2021	1.818,12	1.818,12	0,00	0,00
		487/2021	4.246,39	4.246,39	0,00	0,00
		488/2021	908,09	908,09	0,00	0,00
		507/2021	1.000,00	1.000,00	0,00	0,00
		576/2021	1.000,00	1.000,00	0,00	0,00
		577/2021	1.000,00	1.000,00	0,00	0,00
		578/2021	1.000,00	1.000,00	0,00	0,00
		605/2021	1.000,00	1.000,00	0,00	0,00
		638/2021	1.000,00	1.000,00	0,00	0,00
		648/2021	1.000,00	1.000,00	0,00	0,00
		666/2021	30.595,62	30.595,62	0,00	0,00
		678/2021	1.000,00	1.000,00	0,00	0,00
		691/2021	1.355,00	1.355,00	0,00	0,00
		705/2021	2.216,00	0,00	0,00	2.216,00
		Totale 2021	211.903,07	209.687,07	0,00	2.216,00
		Totale Capitolo/Art 4039/0	220.384,47	218.167,57	0,00	2.216,90
4043/0	Finanziamento centro storico (L.183/89 ed altre) (S.d. 2,01,05,01,143)	196/2015	85.000,00	0,00	0,00	85.000,00

P.E.G. CONSUNTIVO ESERCIZIO 2021

Elenco Residui Attivi per anno di provenienza

Capitolo/Art.	Descrizione	Accertamenti	Importo Iniziale	Riscossioni	Variazioni	Importo da Conservare
4043/0	Finanziamento centro storico (L.183/89 ed altre) (S.d. 2,01,05,01,143)	199/2015	43.059,65	0,00	0,00	43.059,65
		Totale 2015	128.059,65	0,00	0,00	128.059,65
		Totale Capitolo/Art 4043/0	128.059,65	0,00	0,00	128.059,65
4049/0	Finanziamento per interventi a favore viabilità (S.d. S. 2,08,01,01,49	312/2019	45.000,00	0,00	0,00	45.000,00
		Totale 2019	45.000,00	0,00	0,00	45.000,00
		399/2021	303.750,00	15.000,00	0,00	288.750,00
		Totale 2021	303.750,00	15.000,00	0,00	288.750,00
		Totale Capitolo/Art 4049/0	348.750,00	15.000,00	0,00	333.750,00
4051/0	Finanziamento Comunità montana per sistemazione strade (S.31,2,08,01,01,151/87/88)	194/2015	45.000,00	0,00	0,00	45.000,00
		Totale 2015	45.000,00	0,00	0,00	45.000,00
		Totale Capitolo/Art 4051/0	45.000,00	0,00	0,00	45.000,00
4052/0	Finanziamento provinciale per completamento e arredo museo e biblioteca (L.R. 42/97 S.42,2,05,01,05.52)	151/2015	3.140,00	0,00	0,00	3.140,00
		175/2015	3.000,00	0,00	0,00	3.000,00
		189/2015	5.356,89	0,00	0,00	5.356,89
		192/2015	2.313,63	0,00	0,00	2.313,63
		217/2015	11.200,00	0,00	0,00	11.200,00
		Totale 2015	25.010,52	0,00	0,00	25.010,52
		Totale Capitolo/Art 4052/0	25.010,52	0,00	0,00	25.010,52
4063/0	Contributo per realizzazione strutture sportive (S.d. S. 2,06,02,01,163)	207/2015	59.604,13	55.513,18	0,00	4.090,95
		Totale 2015	59.604,13	55.513,18	0,00	4.090,95
		Totale Capitolo/Art 4063/0	59.604,13	55.513,18	0,00	4.090,95
4065/0	Contributo per manutenzione e ristrutturazione edifici scolastici (S. qp 421)	205/2015	10.003,58	0,00	0,00	10.003,58
		478/2015	145.624,73	0,00	0,00	145.624,73
		Totale 2015	155.628,31	0,00	0,00	155.628,31
		6/2019	380.000,00	0,00	0,00	380.000,00

P.E.G. CONSUNTIVO ESERCIZIO 2021

Elenco Residui Attivi per anno di provenienza

Capitolo/Art.	Descrizione	Accertamenti	Importo Iniziale	Riscossioni	Variazioni	Importo da Conservare
		Totale 2019	380.000,00	0,00	0,00	380.000,00
4065/0	Contributo per manutenzione e ristrutturazione edifici scolastici (S. qp 421)	268/2020	50.000,00	0,00	0,00	50.000,00
		282/2020	50.000,00	0,00	0,00	50.000,00
		Totale 2020	100.000,00	0,00	0,00	100.000,00
		Totale Capitolo/Art 4065/0	635.628,31	0,00	0,00	635.628,31
4067/0	Contributo da recupero ambientale LR 17/04 (S. d 2,09,06,01,906 e 2,09,06,07,06)	267/2021	21.353,12	21.353,12	0,00	0,00
		687/2021	12.600,00	12.600,00	0,00	0,00
		Totale 2021	33.953,12	33.953,12	0,00	0,00
		Totale Capitolo/Art 4067/0	33.953,12	33.953,12	0,00	0,00
4068/0	Contributo per recupero e riqualificazione arenili (S. 2,09,06,01,68)	206/2015	630.000,00	0,00	0,00	630.000,00
		Totale 2015	630.000,00	0,00	0,00	630.000,00
		234/2021	465.000,00	0,00	0,00	465.000,00
		Totale 2021	465.000,00	0,00	0,00	465.000,00
		Totale Capitolo/Art 4068/0	1.095.000,00	0,00	0,00	1.095.000,00
5015/0	Mutuo pubblica illuminazione	41/1995	1.184,19	0,00	0,00	1.184,19
		Totale 1995	1.184,19	0,00	0,00	1.184,19
		Totale Capitolo/Art 5015/0	1.184,19	0,00	0,00	1.184,19
5056/0	Mutuo per opere idriche fognarie	56/1995	93.080,89	0,00	0,00	93.080,89
		Totale 1995	93.080,89	0,00	0,00	93.080,89
		Totale Capitolo/Art 5056/0	93.080,89	0,00	0,00	93.080,89
5057/0	mutuo per opere idriche fognarie (pos 4307277/00)	27/2000	493,26	0,00	0,00	493,26
		Totale 2000	493,26	0,00	0,00	493,26
		Totale Capitolo/Art 5057/0	493,26	0,00	0,00	493,26
5059/0	Mutuo per fognatura	58/1995	28.862,44	0,00	0,00	28.862,44
		Totale 1995	28.862,44	0,00	0,00	28.862,44

P.E.G. CONSUNTIVO ESERCIZIO 2021

Elenco Residui Attivi per anno di provenienza

Capitolo/Art.	Descrizione	Accertamenti	Importo Iniziale	Riscossioni	Variazioni	Importo da Conservare
		Totale Capitolo/Art 5059/0	28.862,44	0,00	0,00	28.862,44
5061/0	Mutuo per sistemazioni stradali	469/2014	30.532,52	0,00	0,00	30.532,52
		470/2014	15.451,41	0,00	0,00	15.451,41
		471/2014	34.626,80	23.736,90	0,00	10.889,90
		Totale 2014	80.610,73	23.736,90	0,00	56.873,83
		348/2020	70.000,00	68.281,48	0,00	1.718,52
		350/2020	100.000,00	586,11	0,00	99.413,89
		Totale 2020	170.000,00	68.867,59	0,00	101.132,41
		Totale Capitolo/Art 5061/0	250.610,73	92.604,49	0,00	158.006,24
5082/0	Mutuo per edifici scolastici vari (pos. 4260067/4277820)	446/2020	50.000,00	328,07	0,00	49.671,93
		Totale 2020	50.000,00	328,07	0,00	49.671,93
		Totale Capitolo/Art 5082/0	50.000,00	328,07	0,00	49.671,93
5098/0	Mutuo per ristrutturazione casa comunale	20/1999	48.953,65	0,00	0,00	48.953,65
		Totale 1999	48.953,65	0,00	0,00	48.953,65
		Totale Capitolo/Art 5098/0	48.953,65	0,00	0,00	48.953,65
5119/0	Mutuo per interventi di recupero edifici di culto	13/2001	17.715,08	0,00	0,00	17.715,08
		14/2001	221,76	0,00	0,00	221,76
		Totale 2001	17.936,84	0,00	0,00	17.936,84
		294/2003	2.873,82	0,00	0,00	2.873,82
		Totale 2003	2.873,82	0,00	0,00	2.873,82
		Totale Capitolo/Art 5119/0	20.810,66	0,00	0,00	20.810,66
5121/0	Mutuo per parcheggi	374/2011	145.607,83	128.215,46	0,00	17.392,37
		Totale 2011	145.607,83	128.215,46	0,00	17.392,37
		Totale Capitolo/Art 5121/0	145.607,83	128.215,46	0,00	17.392,37
5128/0	Mutuo per restauro castello	23/2000	20.109,90	0,00	0,00	20.109,90

P.E.G. CONSUNTIVO ESERCIZIO 2021

Elenco Residui Attivi per anno di provenienza

Capitolo/Art.	Descrizione	Accertamenti	Importo Iniziale	Riscossioni	Variazioni	Importo da Conservare
		Totale 2000	20.109,90	0,00	0,00	20.109,90
5128/0	Mutuo per restauro castello	112/2004	19.429,17	0,00	0,00	19.429,17
		Totale 2004	19.429,17	0,00	0,00	19.429,17
		145/2006	6.232,70	0,00	0,00	6.232,70
		Totale 2006	6.232,70	0,00	0,00	6.232,70
		Totale Capitolo/Art 5128/0	45.771,77	0,00	0,00	45.771,77
5135/0	Mutuo per sistemazione aree urbane	455/2019	245.184,10	2.250,00	0,00	242.934,10
		Totale 2019	245.184,10	2.250,00	0,00	242.934,10
		345/2020	60.000,00	396,43	0,00	59.603,57
		346/2020	110.000,00	90.362,06	0,00	19.637,94
		399/2020	70.000,00	69.716,96	0,00	283,04
		Totale 2020	240.000,00	160.475,45	0,00	79.524,55
		Totale Capitolo/Art 5135/0	485.184,10	162.725,45	0,00	322.458,65
5192/0	Mutuo per antica via Appia (quota a carico comune)	16/2001	12.405,44	0,00	0,00	12.405,44
		Totale 2001	12.405,44	0,00	0,00	12.405,44
		Totale Capitolo/Art 5192/0	12.405,44	0,00	0,00	12.405,44
5234/0	Mutuo per manutenzione straordinaria fabricati comunità	347/2010	14.372,19	0,00	0,00	14.372,19
		Totale 2010	14.372,19	0,00	0,00	14.372,19
		Totale Capitolo/Art 5234/0	14.372,19	0,00	0,00	14.372,19
		TOTALE GENERALE	19.898.465,68	9.945.624,63	-27.019,34	9.925.821,71

P.E.G. CONSUNTIVO ESERCIZIO 2021

Elenco Residui Attivi per anno di provenienza

Riepilogo Titoli

Titolo	Anno Accertamento	Importo Iniziale	Riscossioni	Variazioni	Importo da Conservare
1 - Entrate correnti di natura tributaria, contributiva e perequativa	2016	65.454,64	50.482,91	0,00	14.971,73
	2017	274.634,54	54.304,69	0,00	220.329,85
	2018	317.093,27	61.227,68	0,00	255.865,59
	2019	399.301,73	45.532,10	0,00	353.769,63
	2020	752.703,47	514.165,46	0,00	238.538,01
	2021	5.500.632,43	4.523.014,80	0,00	977.617,63
	Totale Titolo 1	7.309.820,08	5.248.727,64	0,00	2.061.092,44
2 - Trasferimenti correnti	2020	18.842,79	7.000,00	-11.842,79	0,00
	2021	931.313,81	901.134,21	0,00	30.179,60
	Totale Titolo 2	950.156,60	908.134,21	-11.842,79	30.179,60
3 - Entrate extratributarie	2007	2.930,81	0,00	0,00	2.930,81
	2009	6.355,31	0,00	0,00	6.355,31
	2010	4.694,37	0,00	0,00	4.694,37
	2011	6.983,08	0,00	0,00	6.983,08
	2013	31.616,22	0,00	0,00	31.616,22
	2015	19.719,69	0,00	-7.053,57	12.666,12
	2017	9.000,00	0,00	0,00	9.000,00
	2018	13.486,28	7.516,20	-5.856,00	114,08
	2019	18.602,16	0,00	0,00	18.602,16
	2020	74.288,47	63.969,73	-63,13	10.255,61
	2021	842.685,02	780.078,42	0,00	62.606,60
	Totale Titolo 3	1.030.361,41	851.564,35	-12.972,70	165.824,36
4 - Entrate in conto capitale	2015	2.511.944,08	106.168,48	0,00	2.405.775,60
	2016	0,51	0,00	0,00	0,51
	2017	4.733,83	0,00	0,00	4.733,83
	2018	89.588,17	0,00	0,00	89.588,17
	2019	475.000,00	50.000,00	0,00	425.000,00

P.E.G. CONSUNTIVO ESERCIZIO 2021

Elenco Residui Attivi per anno di provenienza

Riepilogo Titoli

Titolo	Anno Accertamento	Importo Iniziale	Riscossioni	Variazioni	Importo da Conservare
	2020	271.821,39	103.893,25	0,00	167.928,14
	2021	4.740.767,73	1.149.146,06	0,00	3.591.621,67
	Totale Titolo 4	8.093.855,71	1.409.207,79	0,00	6.684.647,92
6 - Accensione Prestiti	1995	123.127,52	0,00	0,00	123.127,52
	1999	48.953,65	0,00	0,00	48.953,65
	2000	20.603,16	0,00	0,00	20.603,16
	2001	30.342,28	0,00	0,00	30.342,28
	2003	2.873,82	0,00	0,00	2.873,82
	2004	19.429,17	0,00	0,00	19.429,17
	2006	6.232,70	0,00	0,00	6.232,70
	2010	14.372,19	0,00	0,00	14.372,19
	2011	145.607,83	128.215,46	0,00	17.392,37
	2014	80.610,73	23.736,90	0,00	56.873,83
	2019	245.184,10	2.250,00	0,00	242.934,10
	2020	460.000,00	229.671,11	0,00	230.328,89
	Totale Titolo 6	1.197.337,15	383.873,47	0,00	813.463,68
9 - Entrate per conto terzi e partite di giro	2005	37.380,89	0,00	0,00	37.380,89
	2006	7.338,29	0,00	0,00	7.338,29
	2008	960,00	0,00	0,00	960,00
	2011	4.186,63	0,00	0,00	4.186,63
	2012	849,53	0,00	0,00	849,53
	2013	4.319,46	0,00	-84,57	4.234,89
	2014	2.029,49	0,00	-2.029,49	0,00
	2015	589,18	0,00	0,00	589,18
	2017	434,77	0,00	0,00	434,77
	2018	54.825,70	53.278,21	0,00	1.547,49
	2019	1.918,69	844,80	0,00	1.073,89

P.E.G. CONSUNTIVO ESERCIZIO 2021

Elenco Residui Attivi per anno di provenienza

Riepilogo Titoli

Titolo	Anno Accertamento	Importo Iniziale	Riscossioni	Variazioni	Importo da Conservare
	2020	94.316,65	92.780,11	-89,79	1.446,75
	2021	1.107.785,45	997.214,05	0,00	110.571,40
	Totale Titolo 9	1.316.934,73	1.144.117,17	-2.203,85	170.613,71
	TOTALE GENERALE	19.898.465,68	9.945.624,63	-27.019,34	9.925.821,71

ELENCO DELLE PREVISIONI E DEI RISULTATI DI COMPETENZA E DI CASSA SECONDO LA STRUTTURA DEL PIANO DEI CONTI

CODIFICA DEL PIANO DEI CONTI	DENOMINAZIONE VOCE del PIANO DEI CONTI	COMPETENZA		CASSA	
		PREVISIONI	RISULTATI	PREVISIONI	RISULTATI
	ENTRATE				
E.1.00.00.00.000	**ENTRATE CORRENTI DI NATURA TRIBUTARIA, CONTRIBUTIVA E PEREQUATIVA**	**5.862.109,51**	**5.500.632,43**	**7.671.297,16**	**5.248.727,64**
E.1.01.00.00.000	**Tributi**	**4.843.758,06**	**4.482.280,98**	**6.609.981,61**	**4.323.313,03**
E.1.01.01.00.000	**Imposte, tasse e proventi assimilati**	**4.843.758,06**	**4.482.280,98**	**6.609.981,61**	**4.323.313,03**
E.1.01.01.06.000	Imposta municipale propria	1.762.000,00	1.744.000,00	1.762.000,00	1.694.177,09
E.1.01.01.08.000	Imposta comunale sugli immobili (ICI)	280.000,00	100.000,00	729.019,50	171.663,05
E.1.01.01.16.000	Addizionale comunale IRPEF	670.000,00	675.342,15	670.400,00	673.431,87
E.1.01.01.17.000	Addizionale regionale IRPEF non sanita'	0,00	0,00	0,00	0,00
E.1.01.01.20.000	Imposta regionale sulle attivita' produttive (IRAP) non Sanita'	0,00	0,00	0,00	0,00
E.1.01.01.31.000	Imposta regionale sulla benzina per autotrazione	0,00	0,00	0,00	0,00
E.1.01.01.39.000	Imposta sulle assicurazioni RC auto	0,00	0,00	0,00	0,00
E.1.01.01.40.000	Imposta di iscrizione al pubblico registro automobilistico (PRA)	0,00	0,00	0,00	0,00
E.1.01.01.41.000	Imposta di soggiorno	0,00	0,00	0,00	0,00
E.1.01.01.42.000	Imposta regionale sulle concessioni statali sui beni del demanio marittimo	0,00	0,00	0,00	0,00
E.1.01.01.43.000	Imposta regionale sulle concessioni statali sui beni del patrimonio indisponibile	0,00	0,00	0,00	0,00
E.1.01.01.44.000	Imposta regionale per le emissioni sonore degli aeromobili	0,00	0,00	0,00	0,00
E.1.01.01.46.000	Tassa regionale per il diritto allo studio universitario	0,00	0,00	0,00	0,00
E.1.01.01.47.000	Tassa sulla concessione per la caccia e per la pesca	0,00	0,00	0,00	0,00
E.1.01.01.48.000	Tasse sulle concessioni regionali	0,00	0,00	0,00	0,00
E.1.01.01.49.000	Tasse sulle concessioni comunali	0,00	0,00	0,00	0,00
E.1.01.01.50.000	Tassa di circolazione dei veicoli a motore (tassa automobilistica)	0,00	0,00	0,00	0,00
E.1.01.01.51.000	Tassa smaltimento rifiuti solidi urbani	80.000,00	30.000,00	102.911,20	9.978,84
E.1.01.01.52.000	Tassa occupazione spazi e aree pubbliche	0,00	0,00	5.197,52	5.197,52
E.1.01.01.53.000	Imposta comunale sulla pubblicita' e diritto sulle pubbliche affissioni	0,00	0,00	3.525,05	3.525,05
E.1.01.01.54.000	Imposta municipale secondaria	0,00	0,00	0,00	0,00
E.1.01.01.55.000	Tassa di abilitazione all'esercizio professionale	0,00	0,00	0,00	0,00
E.1.01.01.59.000	Tributo speciale per il deposito in discarica dei rifiuti solidi	0,00	0,00	0,00	0,00
E.1.01.01.60.000	Tributo per l'esercizio delle funzioni di tutela, protezione e igiene dell'ambiente	0,00	0,00	0,00	0,00
E.1.01.01.61.000	Tributo comunale sui rifiuti e sui servizi	2.043.758,06	1.932.938,83	3.328.928,34	1.765.339,61
E.1.01.01.64.000	Diritti mattatoi	0,00	0,00	0,00	0,00
E.1.01.01.65.000	Diritti degli Enti provinciali turismo	0,00	0,00	0,00	0,00
E.1.01.01.68.000	Addizionale regionale sui canoni per le utenze di acque pubbliche	0,00	0,00	0,00	0,00
E.1.01.01.70.000	Proventi dei Casino'	0,00	0,00	0,00	0,00
E.1.01.01.76.000	Tributo per i servizi indivisibili (TASI)	0,00	0,00	0,00	0,00
E.1.01.01.77.000	Addizionale regionale sul gas naturale	0,00	0,00	0,00	0,00
E.1.01.01.95.000	Altre ritenute n.a.c.	0,00	0,00	0,00	0,00

ELENCO DELLE PREVISIONI E DEI RISULTATI DI COMPETENZA E DI CASSA SECONDO LA STRUTTURA DEL PIANO DEI CONTI

CODIFICA DEL PIANO DEI CONTI	DENOMINAZIONE VOCE del PIANO DEI CONTI	COMPETENZA		CASSA	
		PREVISIONI	RISULTATI	PREVISIONI	RISULTATI
E.1.01.01.96.000	Altre entrate su lotto, lotterie e altre attivita' di gioco n.a.c.	0,00	0,00	0,00	0,00
E.1.01.01.97.000	Altre accise n.a.c.	0,00	0,00	0,00	0,00
E.1.01.01.98.000	Altre imposte sostitutive n.a.c.	0,00	0,00	0,00	0,00
E.1.01.01.99.000	Altre imposte, tasse e proventi assimilati n.a.c.	8.000,00	0,00	8.000,00	0,00
E.1.01.02.00.000	**Tributi destinati al finanziamento della sanita'**	**0,00**	**0,00**	**0,00**	**0,00**
E.1.01.02.01.000	Imposta regionale sulle attivita' produttive - IRAP - Sanita'	0,00	0,00	0,00	0,00
E.1.01.02.02.000	Imposta regionale sulle attivita' produttive - IRAP - Sanita' derivante da manovra fiscale regionale	0,00	0,00	0,00	0,00
E.1.01.02.03.000	Compartecipazione IVA - Sanita'	0,00	0,00	0,00	0,00
E.1.01.02.04.000	Addizionale IRPEF - Sanita'	0,00	0,00	0,00	0,00
E.1.01.02.05.000	Addizionale IRPEF - Sanita' derivante da manovra fiscale regionale	0,00	0,00	0,00	0,00
E.1.01.02.06.000	Accisa sulla benzina per autotrazione - sanita'	0,00	0,00	0,00	0,00
E.1.01.02.99.000	Altri tributi destinati al finanziamento della spesa sanitaria n.a.c.	0,00	0,00	0,00	0,00
E.1.01.03.00.000	**Tributi devoluti e regolati alle autonomie speciali**	**0,00**	**0,00**	**0,00**	**0,00**
E.1.01.03.01.000	Imposta sul reddito delle persone fisiche (ex IRPEF)	0,00	0,00	0,00	0,00
E.1.01.03.02.000	Imposta sul reddito delle societa' (ex IRPEG)	0,00	0,00	0,00	0,00
E.1.01.03.03.000	Imposta sostitutiva dell'IRPEF e dell'imposta di registro e di bollo sulle locazioni di immobili per finalita' abitative (cedolare secca)	0,00	0,00	0,00	0,00
E.1.01.03.04.000	Imposte sostitutive su risparmio gestito	0,00	0,00	0,00	0,00
E.1.01.03.05.000	Imposta sostitutiva in materia di conferimenti di aziende, fusioni e scissioni	0,00	0,00	0,00	0,00
E.1.01.03.07.000	Imposta municipale propria riservata all'erario	0,00	0,00	0,00	0,00
E.1.01.03.09.000	Imposta patrimoniale sul valore degli immobili situati all'estero	0,00	0,00	0,00	0,00
E.1.01.03.10.000	Imposta sulle riserve matematiche delle imprese di assicurazione	0,00	0,00	0,00	0,00
E.1.01.03.11.000	Imposta sul valore delle attivita' finanziarie detenute all'estero dalle persone fisiche residenti nel territorio dello stato	0,00	0,00	0,00	0,00
E.1.01.03.12.000	Imposta sulle plusvalenze da cessione di attivita' finanziarie	0,00	0,00	0,00	0,00
E.1.01.03.13.000	Imposta sostitutiva delle imposte sui redditi su plusvalenze da cessione a titolo oneroso di azioni e di altri rapporti partecipativi	0,00	0,00	0,00	0,00
E.1.01.03.14.000	Imposte su assicurazione vita	0,00	0,00	0,00	0,00
E.1.01.03.15.000	Imposta erariale sugli aeromobili privati	0,00	0,00	0,00	0,00
E.1.01.03.18.000	Ritenute sugli interessi e su altri redditi da capitale	0,00	0,00	0,00	0,00
E.1.01.03.19.000	Ritenute e imposte sostitutive sugli utili distribuiti dalle societa' di capitali	0,00	0,00	0,00	0,00
E.1.01.03.21.000	Imposta sul valore aggiunto (IVA) sugli scambi interni	0,00	0,00	0,00	0,00
E.1.01.03.22.000	Imposta sul valore aggiunto (IVA) sulle importazioni	0,00	0,00	0,00	0,00
E.1.01.03.23.000	Imposta sulle assicurazioni	0,00	0,00	0,00	0,00
E.1.01.03.24.000	Accisa sui tabacchi	0,00	0,00	0,00	0,00
E.1.01.03.25.000	Accisa sull'alcole e le bevande alcoliche	0,00	0,00	0,00	0,00

ELENCO DELLE PREVISIONI E DEI RISULTATI DI COMPETENZA E DI CASSA SECONDO LA STRUTTURA DEL PIANO DEI CONTI

CODIFICA DEL PIANO DEI CONTI	DENOMINAZIONE VOCE del PIANO DEI CONTI	COMPETENZA		CASSA	
		PREVISIONI	RISULTATI	PREVISIONI	RISULTATI
E.1.01.03.26.000	Accisa sull'energia elettrica	0,00	0,00	0,00	0,00
E.1.01.03.27.000	Accisa sui prodotti energetici	0,00	0,00	0,00	0,00
E.1.01.03.28.000	Accisa sulla benzina per autotrazione - non sanita'	0,00	0,00	0,00	0,00
E.1.01.03.29.000	Accisa sul gasolio	0,00	0,00	0,00	0,00
E.1.01.03.30.000	Imposta sul gas naturale	0,00	0,00	0,00	0,00
E.1.01.03.32.000	Imposta di consumo su oli lubrificanti e bitumi di petrolio	0,00	0,00	0,00	0,00
E.1.01.03.33.000	Imposta di registro	0,00	0,00	0,00	0,00
E.1.01.03.34.000	Imposta di bollo	0,00	0,00	0,00	0,00
E.1.01.03.35.000	Imposta ipotecaria	0,00	0,00	0,00	0,00
E.1.01.03.36.000	Imposta unica sui concorsi pronostici e sulle scommesse	0,00	0,00	0,00	0,00
E.1.01.03.37.000	Proventi da lotto, lotterie e altri giochi	0,00	0,00	0,00	0,00
E.1.01.03.38.000	Imposta sugli intrattenimenti	0,00	0,00	0,00	0,00
E.1.01.03.45.000	Tassa sulle concessioni governative	0,00	0,00	0,00	0,00
E.1.01.03.50.000	Tassa di circolazione dei veicoli a motore (tassa automobilistica)	0,00	0,00	0,00	0,00
E.1.01.03.56.000	Tassa sulle emissioni di anidride solforosa	0,00	0,00	0,00	0,00
E.1.01.03.58.000	Canone radiotelevisivo	0,00	0,00	0,00	0,00
E.1.01.03.62.000	Diritti catastali	0,00	0,00	0,00	0,00
E.1.01.03.71.000	Proventi della vendita di denaturanti e contrassegni di Stato	0,00	0,00	0,00	0,00
E.1.01.03.72.000	Proventi vari dei Monopoli di Stato	0,00	0,00	0,00	0,00
E.1.01.03.74.000	Imposte sulle successioni e donazioni	0,00	0,00	0,00	0,00
E.1.01.03.95.000	Altre accise n.a.c.	0,00	0,00	0,00	0,00
E.1.01.03.96.000	Altre entrate su lotto, lotterie e altre attivita' di gioco n.a.c.	0,00	0,00	0,00	0,00
E.1.01.03.97.000	Altre ritenute n.a.c.	0,00	0,00	0,00	0,00
E.1.01.03.98.000	Altre imposte sostitutive n.a.c.	0,00	0,00	0,00	0,00
E.1.01.03.99.000	Altri tributi devoluti e regolati alle autonomie speciali n.a.c.	0,00	0,00	0,00	0,00
E.1.01.04.00.000	**Compartecipazioni di tributi**	**0,00**	**0,00**	**0,00**	**0,00**
E.1.01.04.01.000	Compartecipazione IVA a Regioni - non Sanita'	0,00	0,00	0,00	0,00
E.1.01.04.02.000	Addizionale regionale alla compartecipazione IVA	0,00	0,00	0,00	0,00
E.1.01.04.03.000	Compartecipazione al bollo auto	0,00	0,00	0,00	0,00
E.1.01.04.04.000	Compartecipazione al gasolio	0,00	0,00	0,00	0,00
E.1.01.04.05.000	Compartecipazione IVA ai Comuni	0,00	0,00	0,00	0,00
E.1.01.04.06.000	Compartecipazione IRPEF ai Comuni	0,00	0,00	0,00	0,00
E.1.01.04.07.000	Compartecipazione IRPEF alle Province	0,00	0,00	0,00	0,00
E.1.01.04.08.000	Tributo provinciale deposito in discarica dei rifiuti solidi	0,00	0,00	0,00	0,00
E.1.01.04.09.000	Compartecipazioni accise benzina e gasolio destinate ad alimentare il Fondo Nazionale Trasporti di cui all'art.16 bis del DL 95/2012	0,00	0,00	0,00	0,00
E.1.01.04.97.000	Altre compartecipazioni di imposte a Regioni non destinati al finanziamento della spesa sanitaria	0,00	0,00	0,00	0,00

ELENCO DELLE PREVISIONI E DEI RISULTATI DI COMPETENZA E DI CASSA SECONDO LA STRUTTURA DEL PIANO DEI CONTI

CODIFICA DEL PIANO DEI CONTI	DENOMINAZIONE VOCE del PIANO DEI CONTI	COMPETENZA		CASSA	
		PREVISIONI	RISULTATI	PREVISIONI	RISULTATI
E.1.01.04.98.000	Altre compartecipazioni alle province n.a.c.	0,00	0,00	0,00	0,00
E.1.01.04.99.000	Altre compartecipazioni a comuni n.a.c.	0,00	0,00	0,00	0,00
E.1.03.00.00.000	**Fondi perequativi**	**1.018.351,45**	**1.018.351,45**	**1.061.315,55**	**925.414,61**
E.1.03.01.00.000	**Fondi perequativi da Amministrazioni Centrali**	**1.018.351,45**	**1.018.351,45**	**1.061.315,55**	**925.414,61**
E.1.03.01.01.000	Fondi perequativi dallo Stato	1.018.351,45	1.018.351,45	1.061.315,55	925.414,61
E.1.03.01.02.000	Fondo perequativo dallo Stato - Sanita'	0,00	0,00	0,00	0,00
E.1.03.02.00.000	**Fondi perequativi dalla Regione o Provincia autonoma**	**0,00**	**0,00**	**0,00**	**0,00**
E.1.03.02.01.000	Fondi perequativi dalla Regione o Provincia autonoma	0,00	0,00	0,00	0,00
E.2.00.00.00.000	**TRASFERIMENTI CORRENTI**	**3.283.335,47**	**931.313,81**	**3.302.178,26**	**908.134,21**
E.2.01.00.00.000	**Trasferimenti correnti**	**3.283.335,47**	**931.313,81**	**3.302.178,26**	**908.134,21**
E.2.01.01.00.000	**Trasferimenti correnti da Amministrazioni pubbliche**	**3.243.335,47**	**931.313,81**	**3.262.178,26**	**908.134,21**
E.2.01.01.01.000	Trasferimenti correnti da Amministrazioni Centrali	1.247.135,00	701.757,74	1.258.977,79	681.578,14
E.2.01.01.02.000	Trasferimenti correnti da Amministrazioni Locali	1.996.200,47	229.556,07	2.003.200,47	226.556,07
E.2.01.01.03.000	Trasferimenti correnti da Enti di Previdenza	0,00	0,00	0,00	0,00
E.2.01.01.04.000	Trasferimenti correnti da organismi interni e/o unita' locali della amministrazione	0,00	0,00	0,00	0,00
E.2.01.02.00.000	**Trasferimenti correnti da Famiglie**	**40.000,00**	**0,00**	**40.000,00**	**0,00**
E.2.01.02.01.000	Trasferimenti correnti da famiglie	40.000,00	0,00	40.000,00	0,00
E.2.01.03.00.000	**Trasferimenti correnti da Imprese**	**0,00**	**0,00**	**0,00**	**0,00**
E.2.01.03.01.000	Sponsorizzazioni da imprese	0,00	0,00	0,00	0,00
E.2.01.03.02.000	Altri trasferimenti correnti da imprese	0,00	0,00	0,00	0,00
E.2.01.04.00.000	**Trasferimenti correnti da Istituzioni Sociali Private**	**0,00**	**0,00**	**0,00**	**0,00**
E.2.01.04.01.000	Trasferimenti correnti da Istituzioni Sociali Private	0,00	0,00	0,00	0,00
E.2.01.05.00.000	**Trasferimenti correnti dall'Unione Europea e dal Resto del Mondo**	**0,00**	**0,00**	**0,00**	**0,00**
E.2.01.05.01.000	Trasferimenti correnti dall'Unione Europea	0,00	0,00	0,00	0,00
E.2.01.05.02.000	Trasferimenti correnti dal Resto del Mondo	0,00	0,00	0,00	0,00
E.3.00.00.00.000	**ENTRATE EXTRATRIBUTARIE**	**1.627.864,97**	**842.685,02**	**1.815.541,36**	**851.564,35**
E.3.01.00.00.000	**Vendita di beni e servizi e proventi derivanti dalla gestione dei beni**	**1.357.014,97**	**713.701,16**	**1.507.239,71**	**729.901,77**
E.3.01.01.00.000	**Vendita di beni**	**0,00**	**0,00**	**0,00**	**0,00**
E.3.01.01.01.000	Vendita di beni	0,00	0,00	0,00	0,00

ELENCO DELLE PREVISIONI E DEI RISULTATI DI COMPETENZA E DI CASSA SECONDO LA STRUTTURA DEL PIANO DEI CONTI

CODIFICA DEL PIANO DEI CONTI	DENOMINAZIONE VOCE del PIANO DEI CONTI	COMPETENZA		CASSA	
		PREVISIONI	RISULTATI	PREVISIONI	RISULTATI
E.3.01.02.00.000	**Entrate dalla vendita e dall'erogazione di servizi**	**521.814,97**	**154.193,41**	**530.465,12**	**150.033,70**
E.3.01.02.01.000	Entrate dalla vendita di servizi	521.814,97	154.193,41	530.465,12	150.033,70
E.3.01.03.00.000	**Proventi derivanti dalla gestione dei beni**	**835.200,00**	**559.507,75**	**976.774,59**	**579.868,07**
E.3.01.03.01.000	Canoni e concessioni e diritti reali di godimento	769.200,00	530.280,16	890.197,84	539.788,62
E.3.01.03.02.000	Fitti, noleggi e locazioni	66.000,00	29.227,59	86.576,75	40.079,45
E.3.02.00.00.000	**Proventi derivanti dall'attivita' di controllo e repressione delle irregolarita' e degli illeciti**	**193.000,00**	**99.032,67**	**227.362,45**	**93.713,22**
E.3.02.01.00.000	**Entrate da amministrazioni pubbliche derivanti dall'attivita' di controllo e repressione delle irregolarita' e degli illeciti**	**0,00**	**0,00**	**0,00**	**0,00**
E.3.02.01.01.000	Proventi da multe, ammende, sanzioni e oblazioni a carico delle amministrazioni pubbliche	0,00	0,00	0,00	0,00
E.3.02.01.02.000	Proventi da risarcimento danni a carico delle amministrazioni pubbliche	0,00	0,00	0,00	0,00
E.3.02.01.99.000	Altre entrate derivanti dall'attivita' di controllo e repressione di irregolarita' e illeciti delle amministrazioni pubbliche n.a.c.	0,00	0,00	0,00	0,00
E.3.02.02.00.000	**Entrate da famiglie derivanti dall'attivita' di controllo e repressione delle irregolarita' e degli illeciti**	**193.000,00**	**99.032,67**	**227.362,45**	**93.713,22**
E.3.02.02.01.000	Proventi da multe, ammende, sanzioni e oblazioni a carico delle famiglie	193.000,00	99.032,67	227.362,45	93.713,22
E.3.02.02.02.000	Proventi da risarcimento danni a carico delle famiglie	0,00	0,00	0,00	0,00
E.3.02.02.99.000	Altre entrate derivanti dall'attivita' di controllo e repressione di irregolarita' e illeciti delle famiglie n.a.c.	0,00	0,00	0,00	0,00
E.3.02.03.00.000	**Entrate da Imprese derivanti dall'attivita' di controllo e repressione delle irregolarita' e degli illeciti**	**0,00**	**0,00**	**0,00**	**0,00**
E.3.02.03.01.000	Proventi da multe, ammende, sanzioni e oblazioni a carico delle imprese	0,00	0,00	0,00	0,00
E.3.02.03.02.000	Proventi da risarcimento danni a carico delle imprese	0,00	0,00	0,00	0,00
E.3.02.03.99.000	Altre entrate derivanti dall'attivita' di controllo e repressione delle irregolarita' e degli illeciti delle imprese n.a.c.	0,00	0,00	0,00	0,00
E.3.02.04.00.000	**Entrate da Istituzioni Sociali Private derivanti dall'attivita' di controllo e repressione delle irregolarita' e degli illeciti**	**0,00**	**0,00**	**0,00**	**0,00**
E.3.02.04.01.000	Proventi da multe, ammende, sanzioni e oblazioni a carico delle Istituzioni Sociali Private	0,00	0,00	0,00	0,00
E.3.02.04.02.000	Proventi da risarcimento danni a carico delle Istituzioni Sociali Private	0,00	0,00	0,00	0,00
E.3.02.04.99.000	Altre entrate derivanti dall'attivita' di controllo e repressione delle irregolarita' e degli illeciti delle Istituzioni Sociali Private n.a.c.	0,00	0,00	0,00	0,00
E.3.03.00.00.000	**Interessi attivi**	**17.850,00**	**2,38**	**17.850,00**	**2,38**
E.3.03.01.00.000	**Interessi attivi da titoli o finanziamenti a breve termine**	**0,00**	**0,00**	**0,00**	**0,00**
E.3.03.01.01.000	Interessi attivi da titoli obbligazionari a breve termine	0,00	0,00	0,00	0,00
E.3.03.01.02.000	Interessi attivi da finanziamenti a breve termine	0,00	0,00	0,00	0,00

ELENCO DELLE PREVISIONI E DEI RISULTATI DI COMPETENZA E DI CASSA SECONDO LA STRUTTURA DEL PIANO DEI CONTI

CODIFICA DEL PIANO DEI CONTI	DENOMINAZIONE VOCE del PIANO DEI CONTI	COMPETENZA		CASSA	
		PREVISIONI	RISULTATI	PREVISIONI	RISULTATI
E.3.03.02.00.000	**Interessi attivi da titoli o finanziamenti a medio - lungo termine**	**10.000,00**	**0,00**	**10.000,00**	**0,00**
E.3.03.02.01.000	Interessi attivi da titoli obbligazionari a medio - lungo termine	0,00	0,00	0,00	0,00
E.3.03.02.02.000	Interessi attivi da mutui e altri finanziamenti a medio lungo termine	10.000,00	0,00	10.000,00	0,00
E.3.03.03.00.000	**Altri interessi attivi**	**7.850,00**	**2,38**	**7.850,00**	**2,38**
E.3.03.03.01.000	Interessi attivi da derivati	0,00	0,00	0,00	0,00
E.3.03.03.02.000	Interessi attivi di mora	0,00	0,00	0,00	0,00
E.3.03.03.03.000	Interessi attivi da conti della tesoreria dello Stato o di altre Amministrazioni pubbliche	5.850,00	2,38	5.850,00	2,38
E.3.03.03.04.000	Interessi attivi da depositi bancari o postali	0,00	0,00	0,00	0,00
E.3.03.03.99.000	Altri interessi attivi diversi	2.000,00	0,00	2.000,00	0,00
E.3.04.00.00.000	**Altre entrate da redditi da capitale**	**10.000,00**	**0,00**	**10.000,00**	**0,00**
E.3.04.01.00.000	**Rendimenti da fondi comuni di investimento**	**0,00**	**0,00**	**0,00**	**0,00**
E.3.04.01.01.000	Rendimenti da fondi immobiliari	0,00	0,00	0,00	0,00
E.3.04.01.02.000	Rendimenti da altri fondi comuni di investimento	0,00	0,00	0,00	0,00
E.3.04.02.00.000	**Entrate derivanti dalla distribuzione di dividendi**	**10.000,00**	**0,00**	**10.000,00**	**0,00**
E.3.04.02.01.000	Entrate derivanti dalla distribuzione di dividendi da imprese incluse nelle Amministrazioni Centrali	0,00	0,00	0,00	0,00
E.3.04.02.02.000	Entrate derivanti dalla distribuzione di dividendi da imprese incluse nelle Amministrazioni Locali	10.000,00	0,00	10.000,00	0,00
E.3.04.02.03.000	Entrate derivanti dalla distribuzione di dividendi da altre imprese	0,00	0,00	0,00	0,00
E.3.04.03.00.000	**Entrate derivanti dalla distribuzione di utili e avanzi**	**0,00**	**0,00**	**0,00**	**0,00**
E.3.04.03.01.000	Entrate derivanti dalla distribuzione di utili e avanzi	0,00	0,00	0,00	0,00
E.3.04.99.00.000	**Altre entrate da redditi da capitale**	**0,00**	**0,00**	**0,00**	**0,00**
E.3.04.99.01.000	Proventi finanziari derivanti dalla estinzione anticipata di prestiti	0,00	0,00	0,00	0,00
E.3.04.99.99.000	Altre entrate da redditi da capitale n.a.c.	0,00	0,00	0,00	0,00
E.3.05.00.00.000	**Rimborsi e altre entrate correnti**	**50.000,00**	**29.948,81**	**53.089,20**	**27.946,98**
E.3.05.01.00.000	**Indennizzi di assicurazione**	**0,00**	**0,00**	**0,00**	**0,00**
E.3.05.01.01.000	Indennizzi di assicurazione contro i danni	0,00	0,00	0,00	0,00
E.3.05.01.99.000	Altri indennizzi di assicurazione n.a.c.	0,00	0,00	0,00	0,00
E.3.05.02.00.000	**Rimborsi in entrata**	**50.000,00**	**29.948,81**	**53.089,20**	**27.946,98**
E.3.05.02.01.000	Rimborsi ricevuti per spese di personale (comando, distacco, fuori ruolo, convenzioni, ecc...)	0,00	0,00	0,00	0,00
E.3.05.02.02.000	Entrate per rimborsi di imposte	50.000,00	29.948,81	53.089,20	27.946,98
E.3.05.02.03.000	Entrate da rimborsi, recuperi e restituzioni di somme non dovute o incassate in eccesso	0,00	0,00	0,00	0,00

ELENCO DELLE PREVISIONI E DEI RISULTATI DI COMPETENZA E DI CASSA SECONDO LA STRUTTURA DEL PIANO DEI CONTI

CODIFICA DEL PIANO DEI CONTI	DENOMINAZIONE VOCE del PIANO DEI CONTI	COMPETENZA		CASSA	
		PREVISIONI	RISULTATI	PREVISIONI	RISULTATI
E.3.05.02.04.000	Incassi per azioni di rivalsa e surroga nei confronti di terzi	0,00	0,00	0,00	0,00
E.3.05.99.00.000	**Altre entrate correnti n.a.c.**	**0,00**	**0,00**	**0,00**	**0,00**
E.3.05.99.02.000	Fondi incentivanti il personale (art. 113 del d.lgs. 50/2016)	0,00	0,00	0,00	0,00
E.3.05.99.03.000	Entrate per sterilizzazione Inversione contabile IVA (reverse charge)	0,00	0,00	0,00	0,00
E.3.05.99.99.000	Altre entrate correnti n.a.c.	0,00	0,00	0,00	0,00
E.4.00.00.00.000	**ENTRATE IN CONTO CAPITALE**	**34.005.246,15**	**4.740.767,73**	**37.358.334,13**	**1.409.207,79**
E.4.01.00.00.000	**Tributi in conto capitale**	**620.000,00**	**315.805,27**	**633.894,15**	**319.894,56**
E.4.01.01.00.000	**Imposte da sanatorie e condoni**	**620.000,00**	**315.805,27**	**633.894,15**	**319.894,56**
E.4.01.01.01.000	Condoni edilizi e sanatoria opere edilizie abusive	620.000,00	315.805,27	633.894,15	319.894,56
E.4.01.01.99.000	Altre imposte in conto capitale relative a condoni e sanatorie n.a.c.	0,00	0,00	0,00	0,00
E.4.01.02.00.000	**Altre imposte in conto capitale**	**0,00**	**0,00**	**0,00**	**0,00**
E.4.01.02.99.000	Altre imposte in conto capitale n.a.c.	0,00	0,00	0,00	0,00
E.4.02.00.00.000	**Contributi agli investimenti**	**33.285.246,15**	**4.414.822,83**	**36.624.439,98**	**1.079.173,60**
E.4.02.01.00.000	**Contributi agli investimenti da amministrazioni pubbliche**	**33.285.246,15**	**4.414.822,83**	**36.624.439,98**	**1.079.173,60**
E.4.02.01.01.000	Contributi agli investimenti da Amministrazioni Centrali	3.310.000,00	2.174.500,00	3.482.000,00	538.900,00
E.4.02.01.02.000	Contributi agli investimenti da Amministrazioni Locali	29.975.246,15	2.240.322,83	33.142.439,98	540.273,60
E.4.02.01.03.000	Contributi agli investimenti da Enti di Previdenza	0,00	0,00	0,00	0,00
E.4.02.01.04.000	Contributi agli investimenti interni da organismi interni e/o unita' locali della amministrazione	0,00	0,00	0,00	0,00
E.4.02.02.00.000	**Contributi agli investimenti da Famiglie**	**0,00**	**0,00**	**0,00**	**0,00**
E.4.02.02.01.000	Contributi agli investimenti da Famiglie	0,00	0,00	0,00	0,00
E.4.02.03.00.000	**Contributi agli investimenti da Imprese**	**0,00**	**0,00**	**0,00**	**0,00**
E.4.02.03.01.000	Contributi agli investimenti da imprese controllate	0,00	0,00	0,00	0,00
E.4.02.03.02.000	Contributi agli investimenti da altre imprese partecipate	0,00	0,00	0,00	0,00
E.4.02.03.03.000	Contributi agli investimenti da altre Imprese	0,00	0,00	0,00	0,00
E.4.02.04.00.000	**Contributi agli investimenti da Istituzioni Sociali Private**	**0,00**	**0,00**	**0,00**	**0,00**
E.4.02.04.01.000	Contributi agli investimenti da Istituzioni Sociali Private	0,00	0,00	0,00	0,00
E.4.02.05.00.000	**Contributi agli investimenti dall'Unione Europea e dal Resto del Mondo**	**0,00**	**0,00**	**0,00**	**0,00**
E.4.02.05.01.000	Fondo europeo agricolo per lo sviluppo rurale (FEASR)	0,00	0,00	0,00	0,00
E.4.02.05.02.000	Fondo europeo per la pesca (FEP)	0,00	0,00	0,00	0,00
E.4.02.05.03.000	Fondo europeo di sviluppo regionale (FESR)	0,00	0,00	0,00	0,00

ELENCO DELLE PREVISIONI E DEI RISULTATI DI COMPETENZA E DI CASSA SECONDO LA STRUTTURA DEL PIANO DEI CONTI

CODIFICA DEL PIANO DEI CONTI	DENOMINAZIONE VOCE del PIANO DEI CONTI	COMPETENZA		CASSA	
		PREVISIONI	RISULTATI	PREVISIONI	RISULTATI
E.4.02.05.04.000	Fondo Sociale Europeo (FSE)	0,00	0,00	0,00	0,00
E.4.02.05.05.000	Fondo Europeo Agricolo di Orientamento e di Garanzia	0,00	0,00	0,00	0,00
E.4.02.05.06.000	Strumento finanziario di orientamento della pesca (SFOP)	0,00	0,00	0,00	0,00
E.4.02.05.07.000	Contributi agli investimenti dal Resto del Mondo	0,00	0,00	0,00	0,00
E.4.02.05.99.000	Altri contributi agli investimenti dall'Unione Europea	0,00	0,00	0,00	0,00
E.4.02.06.00.000	**Contributi agli investimenti direttamente destinati al rimborso di prestiti da amministrazioni pubbliche**	**0,00**	**0,00**	**0,00**	**0,00**
E.4.02.06.01.000	Contributi agli investimenti direttamente destinati al rimborso di prestiti da Amministrazioni Centrali	0,00	0,00	0,00	0,00
E.4.02.06.02.000	Contributi agli investimenti direttamente destinati al rimborso di prestiti da Amministrazioni Locali	0,00	0,00	0,00	0,00
E.4.02.06.03.000	Contributi agli investimenti direttamente destinati al rimborso di prestiti da Enti di Previdenza	0,00	0,00	0,00	0,00
E.4.02.06.04.000	Contributi agli investimenti direttamente destinati al rimborso di prestiti da organismi interni e/o unita' locali della amministrazione	0,00	0,00	0,00	0,00
E.4.03.00.00.000	**Altri trasferimenti in conto capitale**	**0,00**	**0,00**	**0,00**	**0,00**
E.4.03.01.00.000	**Trasferimenti in conto capitale per assunzione di debiti dell'amministrazione da parte di amministrazioni pubbliche**	**0,00**	**0,00**	**0,00**	**0,00**
E.4.03.01.01.000	Trasferimenti in conto capitale per assunzione di debiti dell'amministrazione da parte di Amministrazioni Centrali	0,00	0,00	0,00	0,00
E.4.03.01.02.000	Trasferimenti in conto capitale per assunzione di debiti dell'amministrazione da parte di Amministrazioni Locali	0,00	0,00	0,00	0,00
E.4.03.01.03.000	Trasferimenti in conto capitale per assunzione di debiti dell'amministrazione da parte di Enti di Previdenza	0,00	0,00	0,00	0,00
E.4.03.01.04.000	Trasferimenti in conto capitale per assunzione di debiti dell'amministrazione da parte di organismi interni e/o unita' locali della amministrazione	0,00	0,00	0,00	0,00
E.4.03.02.00.000	**Trasferimenti in conto capitale per assunzione di debiti dell'amministrazione da parte di Imprese**	**0,00**	**0,00**	**0,00**	**0,00**
E.4.03.02.01.000	Trasferimenti in conto capitale per assunzione di debiti dell'amministrazione da parte di imprese controllate	0,00	0,00	0,00	0,00
E.4.03.02.02.000	Trasferimenti in conto capitale per assunzione di debiti dell'amministrazione da parte di altre imprese partecipate	0,00	0,00	0,00	0,00
E.4.03.02.99.000	Trasferimenti in conto capitale per assunzione di debiti dell'amministrazione da parte di altre Imprese	0,00	0,00	0,00	0,00
E.4.03.03.00.000	**Trasferimenti in conto capitale per assunzione di debiti dell'amministrazione da parte dell'Unione Europea e del Resto del Mondo**	**0,00**	**0,00**	**0,00**	**0,00**
E.4.03.03.01.000	Trasferimenti in conto capitale per assunzione di debiti dell'amministrazione da parte dell'Unione Europea	0,00	0,00	0,00	0,00
E.4.03.03.02.000	Trasferimenti in conto capitale per assunzione di debiti dell'amministrazione da parte del Resto del Mondo	0,00	0,00	0,00	0,00

ELENCO DELLE PREVISIONI E DEI RISULTATI DI COMPETENZA E DI CASSA SECONDO LA STRUTTURA DEL PIANO DEI CONTI

CODIFICA DEL PIANO DEI CONTI	DENOMINAZIONE VOCE del PIANO DEI CONTI	COMPETENZA		CASSA	
		PREVISIONI	RISULTATI	PREVISIONI	RISULTATI
E.4.03.04.00.000	**Trasferimenti in conto capitale da parte di amministrazioni pubbliche per cancellazione di debiti dell'amministrazione**	**0,00**	**0,00**	**0,00**	**0,00**
E.4.03.04.01.000	Trasferimenti in conto capitale da parte di Amministrazioni Centrali per cancellazione di debiti dell'amministrazione	0,00	0,00	0,00	0,00
E.4.03.04.02.000	Trasferimenti in conto capitale da parte di Amministrazioni Locali per cancellazione di debiti dell'amministrazione	0,00	0,00	0,00	0,00
E.4.03.04.03.000	Trasferimenti in conto capitale da parte di Enti di Previdenza per cancellazione di debiti dell'amministrazione	0,00	0,00	0,00	0,00
E.4.03.04.04.000	Trasferimenti in conto capitale da parte di organismi interni e/o unita' locali della amministrazione per cancellazione di debiti dell'amministrazione	0,00	0,00	0,00	0,00
E.4.03.05.00.000	**Trasferimenti in conto capitale da parte di Imprese per cancellazione di debiti dell'amministrazione**	**0,00**	**0,00**	**0,00**	**0,00**
E.4.03.05.01.000	Trasferimenti in conto capitale da parte di imprese controllate per cancellazione di debiti dell'amministrazione	0,00	0,00	0,00	0,00
E.4.03.05.02.000	Trasferimenti in conto capitale da parte di altre imprese partecipate per cancellazione di debiti dell'amministrazione	0,00	0,00	0,00	0,00
E.4.03.05.99.000	Trasferimenti in conto capitale da parte di altre Imprese per cancellazione di debiti dell'amministrazione	0,00	0,00	0,00	0,00
E.4.03.06.00.000	**Trasferimenti in conto capitale da parte dell'Unione Europea e Resto del Mondo per cancellazione di debiti dell'amministrazione**	**0,00**	**0,00**	**0,00**	**0,00**
E.4.03.06.01.000	Trasferimenti in conto capitale da parte dell'Unione Europea per cancellazione di debiti dell'amministrazione	0,00	0,00	0,00	0,00
E.4.03.06.02.000	Trasferimenti in conto capitale da parte del Resto del Mondo per cancellazione di debiti dell'amministrazione	0,00	0,00	0,00	0,00
E.4.03.07.00.000	**Trasferimenti in conto capitale per ripiano disavanzi pregressi da amministrazioni pubbliche**	**0,00**	**0,00**	**0,00**	**0,00**
E.4.03.07.01.000	Trasferimenti in conto capitale per ripiano disavanzi pregressi da Amministrazioni Centrali	0,00	0,00	0,00	0,00
E.4.03.07.02.000	Trasferimenti in conto capitale per ripiano disavanzi pregressi da Amministrazioni Locali	0,00	0,00	0,00	0,00
E.4.03.07.03.000	Trasferimenti in conto capitale per ripiano disavanzi pregressi da Enti di Previdenza	0,00	0,00	0,00	0,00
E.4.03.07.04.000	Trasferimenti in conto capitale per ripiano disavanzi pregressi da organismi interni e/o unita' locali della amministrazione	0,00	0,00	0,00	0,00
E.4.03.08.00.000	**Trasferimenti in conto capitale per ripiano disavanzi pregressi da Imprese**	**0,00**	**0,00**	**0,00**	**0,00**
E.4.03.08.01.000	Trasferimenti in conto capitale per ripiano disavanzi pregressi da imprese controllate	0,00	0,00	0,00	0,00
E.4.03.08.02.000	Trasferimenti in conto capitale per ripiano disavanzi pregressi da altre imprese partecipate	0,00	0,00	0,00	0,00
E.4.03.08.99.000	Trasferimenti in conto capitale per ripiano disavanzi pregressi da altre Imprese	0,00	0,00	0,00	0,00
E.4.03.09.00.000	**Trasferimenti in conto capitale per ripiano disavanzi pregressi dall'Unione Europea e dal Resto del Mondo**	**0,00**	**0,00**	**0,00**	**0,00**
E.4.03.09.01.000	Trasferimenti in conto capitale per ripiano disavanzi pregressi dall'Unione Europea	0,00	0,00	0,00	0,00
E.4.03.09.02.000	Trasferimenti in conto capitale per ripiano disavanzi pregressi dal Resto del Mondo	0,00	0,00	0,00	0,00

ELENCO DELLE PREVISIONI E DEI RISULTATI DI COMPETENZA E DI CASSA SECONDO LA STRUTTURA DEL PIANO DEI CONTI

CODIFICA DEL PIANO DEI CONTI	DENOMINAZIONE VOCE del PIANO DEI CONTI	COMPETENZA		CASSA	
		PREVISIONI	RISULTATI	PREVISIONI	RISULTATI
E.4.03.10.00.000	**Altri trasferimenti in conto capitale da amministrazioni pubbliche**	**0,00**	**0,00**	**0,00**	**0,00**
E.4.03.10.01.000	Altri trasferimenti in conto capitale da Amministrazioni Centrali	0,00	0,00	0,00	0,00
E.4.03.10.02.000	Altri trasferimenti in conto capitale da Amministrazioni Locali	0,00	0,00	0,00	0,00
E.4.03.10.03.000	Altri trasferimenti in conto capitale da Enti di Previdenza	0,00	0,00	0,00	0,00
E.4.03.10.04.000	Altri trasferimenti in conto capitale da organismi interni e/o unita' locali della amministrazione	0,00	0,00	0,00	0,00
E.4.03.11.00.000	**Altri trasferimenti in conto capitale da Famiglie**	**0,00**	**0,00**	**0,00**	**0,00**
E.4.03.11.01.000	Altri trasferimenti in conto capitale da Famiglie	0,00	0,00	0,00	0,00
E.4.03.12.00.000	**Altri trasferimenti in conto capitale da Imprese**	**0,00**	**0,00**	**0,00**	**0,00**
E.4.03.12.01.000	Altri trasferimenti in conto capitale da imprese controllate	0,00	0,00	0,00	0,00
E.4.03.12.02.000	Altri trasferimenti in conto capitale da altre imprese partecipate	0,00	0,00	0,00	0,00
E.4.03.12.99.000	Altri trasferimenti in conto capitale da altre Imprese	0,00	0,00	0,00	0,00
E.4.03.13.00.000	**Altri trasferimenti in conto capitale da Istituzioni Sociali Private**	**0,00**	**0,00**	**0,00**	**0,00**
E.4.03.13.01.000	Altri trasferimenti in conto capitale da Istituzioni Sociali Private	0,00	0,00	0,00	0,00
E.4.03.14.00.000	**Altri trasferimenti in conto capitale dall'Unione Europea e dal Resto del Mondo**	**0,00**	**0,00**	**0,00**	**0,00**
E.4.03.14.01.000	Altri trasferimenti in conto capitale dall'Unione Europea	0,00	0,00	0,00	0,00
E.4.03.14.02.000	Altri trasferimenti in conto capitale dal Resto del Mondo	0,00	0,00	0,00	0,00
E.4.04.00.00.000	**Entrate da alienazione di beni materiali e immateriali**	**100.000,00**	**10.139,63**	**100.000,00**	**10.139,63**
E.4.04.01.00.000	**Alienazione di beni materiali**	**40.000,00**	**10.139,63**	**40.000,00**	**10.139,63**
E.4.04.01.01.000	Alienazione di Mezzi di trasporto ad uso civile, di sicurezza e ordine pubblico	0,00	0,00	0,00	0,00
E.4.04.01.03.000	Alienazione di mobili e arredi	0,00	0,00	0,00	0,00
E.4.04.01.04.000	Alienazione di impianti e macchinari	0,00	0,00	0,00	0,00
E.4.04.01.05.000	Alienazione di attrezzature	0,00	0,00	0,00	0,00
E.4.04.01.06.000	Alienazione di macchine per ufficio	0,00	0,00	0,00	0,00
E.4.04.01.07.000	Alienazione di hardware	0,00	0,00	0,00	0,00
E.4.04.01.08.000	Alienazione di Beni immobili	40.000,00	10.139,63	40.000,00	10.139,63
E.4.04.01.09.000	Alienazione di Oggetti di valore	0,00	0,00	0,00	0,00
E.4.04.01.10.000	Alienazione di diritti reali	0,00	0,00	0,00	0,00
E.4.04.01.99.000	Alienazione di altri beni materiali	0,00	0,00	0,00	0,00
E.4.04.02.00.000	**Cessione di Terreni e di beni materiali non prodotti**	**60.000,00**	**0,00**	**60.000,00**	**0,00**
E.4.04.02.01.000	Cessione di Terreni	0,00	0,00	0,00	0,00
E.4.04.02.02.000	Cessione di beni del patrimonio naturale non prodotto	60.000,00	0,00	60.000,00	0,00

ELENCO DELLE PREVISIONI E DEI RISULTATI DI COMPETENZA E DI CASSA SECONDO LA STRUTTURA DEL PIANO DEI CONTI

CODIFICA DEL PIANO DEI CONTI	DENOMINAZIONE VOCE del PIANO DEI CONTI	COMPETENZA		CASSA	
		PREVISIONI	RISULTATI	PREVISIONI	RISULTATI
E.4.04.03.00.000	**Alienazione di beni immateriali**	**0,00**	**0,00**	**0,00**	**0,00**
E.4.04.03.01.000	Alienazione di software	0,00	0,00	0,00	0,00
E.4.04.03.02.000	Alienazione di Brevetti	0,00	0,00	0,00	0,00
E.4.04.03.03.000	Alienazione di Opere dell'ingegno e Diritti d'autore	0,00	0,00	0,00	0,00
E.4.04.03.99.000	Alienazione di altri beni immateriali n.a.c.	0,00	0,00	0,00	0,00
E.4.05.00.00.000	**Altre entrate in conto capitale**	**0,00**	**0,00**	**0,00**	**0,00**
E.4.05.01.00.000	**Permessi di costruire**	**0,00**	**0,00**	**0,00**	**0,00**
E.4.05.01.01.000	Permessi di costruire	0,00	0,00	0,00	0,00
E.4.05.02.00.000	**Entrate derivanti da conferimento immobili a fondi immobiliari**	**0,00**	**0,00**	**0,00**	**0,00**
E.4.05.02.01.000	Entrate derivanti da conferimento immobili a fondi immobiliari	0,00	0,00	0,00	0,00
E.4.05.03.00.000	**Entrate in conto capitale dovute a rimborsi, recuperi e restituzioni di somme non dovute o incassate in eccesso**	**0,00**	**0,00**	**0,00**	**0,00**
E.4.05.03.01.000	Entrate in conto capitale dovute a rimborsi, recuperi e restituzioni di somme non dovute o incassate in eccesso da Amministrazioni Centrali	0,00	0,00	0,00	0,00
E.4.05.03.02.000	Entrate in conto capitale dovute a rimborsi, recuperi e restituzioni di somme non dovute o incassate in eccesso da Amministrazioni Locali	0,00	0,00	0,00	0,00
E.4.05.03.03.000	Entrate in conto capitale dovute a rimborsi, recuperi e restituzioni di somme non dovute o incassate in eccesso da Enti Previdenziali	0,00	0,00	0,00	0,00
E.4.05.03.04.000	Entrate in conto capitale dovute a rimborsi, recuperi e restituzioni di somme non dovute o incassate in eccesso da Famiglie	0,00	0,00	0,00	0,00
E.4.05.03.05.000	Entrate in conto capitale dovute a rimborsi, recuperi e restituzioni di somme non dovute o incassate in eccesso da Imprese	0,00	0,00	0,00	0,00
E.4.05.03.06.000	Entrate in conto capitale dovute a rimborsi, recuperi e restituzioni di somme non dovute o incassate in eccesso da ISP	0,00	0,00	0,00	0,00
E.4.05.04.00.000	**Altre entrate in conto capitale n.a.c.**	**0,00**	**0,00**	**0,00**	**0,00**
E.4.05.04.99.000	Altre entrate in conto capitale n.a.c.	0,00	0,00	0,00	0,00
E.5.00.00.00.000	**ENTRATE DA RIDUZIONE DI ATTIVITA' FINANZIARIE**	**0,00**	**0,00**	**0,00**	**0,00**
E.5.01.00.00.000	**Alienazione di attivita' finanziarie**	**0,00**	**0,00**	**0,00**	**0,00**
E.5.01.01.00.000	**Alienazione di partecipazioni**	**0,00**	**0,00**	**0,00**	**0,00**
E.5.01.01.01.000	Alienazione di partecipazioni in imprese incluse nelle Amministrazioni Centrali	0,00	0,00	0,00	0,00
E.5.01.01.02.000	Alienazione di partecipazioni in imprese incluse nelle Amministrazioni Locali	0,00	0,00	0,00	0,00
E.5.01.01.03.000	Alienazione di partecipazioni in altre imprese	0,00	0,00	0,00	0,00
E.5.01.01.04.000	Alienazione di partecipazioni in Istituzioni sociali private - ISP	0,00	0,00	0,00	0,00
E.5.01.01.05.000	Alienazione di partecipazioni in PA incluse nelle Amministrazioni locali	0,00	0,00	0,00	0,00

ELENCO DELLE PREVISIONI E DEI RISULTATI DI COMPETENZA E DI CASSA SECONDO LA STRUTTURA DEL PIANO DEI CONTI

CODIFICA DEL PIANO DEI CONTI	DENOMINAZIONE VOCE del PIANO DEI CONTI	COMPETENZA		CASSA	
		PREVISIONI	RISULTATI	PREVISIONI	RISULTATI
E.5.01.02.00.000	**Alienazione di quote di fondi comuni di investimento**	**0,00**	**0,00**	**0,00**	**0,00**
E.5.01.02.01.000	Alienazione di quote di fondi immobiliari	0,00	0,00	0,00	0,00
E.5.01.02.99.000	Alienazione di quote di altri fondi comuni di investimento	0,00	0,00	0,00	0,00
E.5.01.03.00.000	**Alienazione di titoli obbligazionari a breve termine**	**0,00**	**0,00**	**0,00**	**0,00**
E.5.01.03.01.000	Alienazione di titoli obbligazionari a breve termine emessi da Amministrazioni Centrali	0,00	0,00	0,00	0,00
E.5.01.03.02.000	Alienazione di titoli obbligazionari a breve termine emessi da Amministrazioni Locali	0,00	0,00	0,00	0,00
E.5.01.03.03.000	Alienazione di titoli obbligazionari a breve termine emessi da altri soggetti residenti	0,00	0,00	0,00	0,00
E.5.01.03.04.000	Alienazione di titoli obbligazionari a breve termine emessi da soggetti non residenti	0,00	0,00	0,00	0,00
E.5.01.04.00.000	**Alienazione di titoli obbligazionari a medio-lungo termine**	**0,00**	**0,00**	**0,00**	**0,00**
E.5.01.04.01.000	Alienazione di titoli obbligazionari a medio-lungo termine emessi da Amministrazioni Centrali	0,00	0,00	0,00	0,00
E.5.01.04.02.000	Alienazione di titoli obbligazionari a medio-lungo termine emessi da Amministrazioni Locali	0,00	0,00	0,00	0,00
E.5.01.04.03.000	Alienazione di titoli obbligazionari a medio-lungo termine emessi da altri soggetti residenti	0,00	0,00	0,00	0,00
E.5.01.04.04.000	Alienazione di titoli obbligazionari a medio-lungo termine emessi da soggetti non residenti	0,00	0,00	0,00	0,00
E.5.02.00.00.000	**Riscossione crediti di breve termine**	**0,00**	**0,00**	**0,00**	**0,00**
E.5.02.01.00.000	**Riscossione crediti di breve termine a tasso agevolato da Amministrazioni Pubbliche**	**0,00**	**0,00**	**0,00**	**0,00**
E.5.02.01.01.000	Riscossione crediti di breve termine a tasso agevolato da Amministrazioni Centrali	0,00	0,00	0,00	0,00
E.5.02.01.02.000	Riscossione crediti di breve termine a tasso agevolato da Amministrazioni Locali	0,00	0,00	0,00	0,00
E.5.02.01.03.000	Riscossione crediti di breve termine a tasso agevolato da Enti di Previdenza	0,00	0,00	0,00	0,00
E.5.02.01.04.000	Riscossione crediti di breve termine a tasso agevolato da organismi interni e/o unita' locali della amministrazione	0,00	0,00	0,00	0,00
E.5.02.02.00.000	**Riscossione crediti di breve termine a tasso agevolato da Famiglie**	**0,00**	**0,00**	**0,00**	**0,00**
E.5.02.02.01.000	Riscossione crediti di breve termine a tasso agevolato da Famiglie	0,00	0,00	0,00	0,00
E.5.02.03.00.000	**Riscossione crediti di breve termine a tasso agevolato da Imprese**	**0,00**	**0,00**	**0,00**	**0,00**
E.5.02.03.01.000	Riscossione crediti di breve termine a tasso agevolato da imprese controllate	0,00	0,00	0,00	0,00
E.5.02.03.02.000	Riscossione crediti di breve termine a tasso agevolato da altre imprese partecipate	0,00	0,00	0,00	0,00
E.5.02.03.03.000	Riscossione crediti di breve termine a tasso agevolato dalla Cassa Depositi e prestiti	0,00	0,00	0,00	0,00
E.5.02.03.99.000	Riscossione crediti di breve termine a tasso agevolato da altre Imprese	0,00	0,00	0,00	0,00
E.5.02.04.00.000	**Riscossione crediti di breve termine a tasso agevolato da Istituzioni Sociali Private**	**0,00**	**0,00**	**0,00**	**0,00**
E.5.02.04.01.000	Riscossione crediti di breve termine a tasso agevolato da Istituzioni Sociali Private	0,00	0,00	0,00	0,00
E.5.02.05.00.000	**Riscossione crediti di breve termine a tasso agevolato dall'Unione Europea e dal Resto del Mondo**	**0,00**	**0,00**	**0,00**	**0,00**
E.5.02.05.01.000	Riscossione crediti di breve termine a tasso agevolato dall'Unione Europea	0,00	0,00	0,00	0,00

ELENCO DELLE PREVISIONI E DEI RISULTATI DI COMPETENZA E DI CASSA SECONDO LA STRUTTURA DEL PIANO DEI CONTI

CODIFICA DEL PIANO DEI CONTI	DENOMINAZIONE VOCE del PIANO DEI CONTI	COMPETENZA		CASSA	
		PREVISIONI	RISULTATI	PREVISIONI	RISULTATI
E.5.02.05.02.000	Riscossione crediti di breve termine a tasso agevolato dal Resto del Mondo	0,00	0,00	0,00	0,00
E.5.02.06.00.000	**Riscossione crediti di breve termine a tasso non agevolato da Amministrazione Pubbliche**	**0,00**	**0,00**	**0,00**	**0,00**
E.5.02.06.01.000	Riscossione crediti di breve termine a tasso non agevolato da Amministrazioni Centrali	0,00	0,00	0,00	0,00
E.5.02.06.02.000	Riscossione crediti di breve termine a tasso non agevolato da Amministrazioni Locali	0,00	0,00	0,00	0,00
E.5.02.06.03.000	Riscossione crediti di breve termine a tasso non agevolato da Enti di Previdenza	0,00	0,00	0,00	0,00
E.5.02.06.04.000	Riscossione crediti di breve termine a tasso non agevolato da organismi interni e/o unita' locali della amministrazione	0,00	0,00	0,00	0,00
E.5.02.07.00.000	**Riscossione crediti di breve termine a tasso non agevolato da Famiglie**	**0,00**	**0,00**	**0,00**	**0,00**
E.5.02.07.01.000	Riscossione crediti di breve termine a tasso non agevolato da Famiglie	0,00	0,00	0,00	0,00
E.5.02.08.00.000	**Riscossione crediti di breve termine a tasso non agevolato da Imprese**	**0,00**	**0,00**	**0,00**	**0,00**
E.5.02.08.01.000	Riscossione crediti di breve termine a tasso non agevolato da imprese controllate	0,00	0,00	0,00	0,00
E.5.02.08.02.000	Riscossione crediti di breve termine a tasso non agevolato da altre imprese partecipate	0,00	0,00	0,00	0,00
E.5.02.08.03.000	Riscossione crediti di breve termine a tasso non agevolato da Cassa Depositi e prestiti	0,00	0,00	0,00	0,00
E.5.02.08.99.000	Riscossione crediti di breve termine a tasso non agevolato da altre Imprese	0,00	0,00	0,00	0,00
E.5.02.09.00.000	**Riscossione crediti di breve termine a tasso non agevolato da Istituzioni Sociali Private**	**0,00**	**0,00**	**0,00**	**0,00**
E.5.02.09.01.000	Riscossione crediti di breve termine a tasso non agevolato da Istituzioni Sociali Private	0,00	0,00	0,00	0,00
E.5.02.10.00.000	**Riscossione crediti di breve termine a tasso non agevolato dall'Unione Europea e dal Resto del Mondo**	**0,00**	**0,00**	**0,00**	**0,00**
E.5.02.10.01.000	Riscossione crediti di breve termine a tasso non agevolato dall'Unione Europea	0,00	0,00	0,00	0,00
E.5.02.10.02.000	Riscossione crediti di breve termine a tasso non agevolato dal Resto del Mondo	0,00	0,00	0,00	0,00
E.5.03.00.00.000	**Riscossione crediti di medio-lungo termine**	**0,00**	**0,00**	**0,00**	**0,00**
E.5.03.01.00.000	**Riscossione crediti di medio-lungo termine a tasso agevolato da Amministrazioni Pubbliche**	**0,00**	**0,00**	**0,00**	**0,00**
E.5.03.01.01.000	Riscossione crediti di medio-lungo termine a tasso agevolato da Amministrazioni Centrali	0,00	0,00	0,00	0,00
E.5.03.01.02.000	Riscossione crediti di medio-lungo termine a tasso agevolato da Amministrazioni Locali	0,00	0,00	0,00	0,00
E.5.03.01.03.000	Riscossione crediti di medio-lungo termine a tasso agevolato da Enti di Previdenza	0,00	0,00	0,00	0,00
E.5.03.01.04.000	Riscossione crediti di medio-lungo termine a tasso agevolato da organismi interni e/o unita' locali della amministrazione	0,00	0,00	0,00	0,00
E.5.03.02.00.000	**Riscossione crediti di medio-lungo termine a tasso agevolato da Famiglie**	**0,00**	**0,00**	**0,00**	**0,00**
E.5.03.02.01.000	Riscossione crediti di medio-lungo termine a tasso agevolato da Famiglie	0,00	0,00	0,00	0,00
E.5.03.03.00.000	**Riscossione crediti di medio-lungo termine a tasso agevolato da Imprese**	**0,00**	**0,00**	**0,00**	**0,00**
E.5.03.03.01.000	Riscossione crediti di medio-lungo termine a tasso agevolato da imprese controllate	0,00	0,00	0,00	0,00

ELENCO DELLE PREVISIONI E DEI RISULTATI DI COMPETENZA E DI CASSA SECONDO LA STRUTTURA DEL PIANO DEI CONTI

CODIFICA DEL PIANO DEI CONTI	DENOMINAZIONE VOCE del PIANO DEI CONTI	COMPETENZA		CASSA	
		PREVISIONI	RISULTATI	PREVISIONI	RISULTATI
E.5.03.03.02.000	Riscossione crediti di medio-lungo termine a tasso agevolato da altre imprese partecipate	0,00	0,00	0,00	0,00
E.5.03.03.03.000	Riscossione crediti di medio-lungo termine a tasso agevolato da Cassa Depositi e Prestiti	0,00	0,00	0,00	0,00
E.5.03.03.99.000	Riscossione crediti di medio-lungo termine a tasso agevolato da altre Imprese	0,00	0,00	0,00	0,00
E.5.03.04.00.000	**Riscossione crediti di medio-lungo termine a tasso agevolato da Istituzioni Sociali Private**	**0,00**	**0,00**	**0,00**	**0,00**
E.5.03.04.01.000	Riscossione crediti di medio-lungo termine a tasso agevolato da Istituzioni Sociali Private	0,00	0,00	0,00	0,00
E.5.03.05.00.000	**Riscossione crediti di medio-lungo termine a tasso agevolato dall'Unione Europea e dal Resto del Mondo**	**0,00**	**0,00**	**0,00**	**0,00**
E.5.03.05.01.000	Riscossione crediti di medio-lungo termine a tasso agevolato dall'Unione Europea	0,00	0,00	0,00	0,00
E.5.03.05.02.000	Riscossione crediti di medio-lungo termine a tasso agevolato dal Resto del Mondo	0,00	0,00	0,00	0,00
E.5.03.06.00.000	**Riscossione crediti di medio-lungo termine a tasso non agevolato da Amministrazione Pubbliche**	**0,00**	**0,00**	**0,00**	**0,00**
E.5.03.06.01.000	Riscossione crediti di medio-lungo termine a tasso non agevolato da Amministrazioni Centrali	0,00	0,00	0,00	0,00
E.5.03.06.02.000	Riscossione crediti di medio-lungo termine a tasso non agevolato da Amministrazioni Locali	0,00	0,00	0,00	0,00
E.5.03.06.03.000	Riscossione crediti di medio-lungo termine a tasso non agevolato da Enti di Previdenza	0,00	0,00	0,00	0,00
E.5.03.06.04.000	Riscossione crediti di medio-lungo termine a tasso non agevolato da organismi interni e/o unita' locali della amministrazione	0,00	0,00	0,00	0,00
E.5.03.07.00.000	**Riscossione crediti di medio-lungo termine a tasso non agevolato da Famiglie**	**0,00**	**0,00**	**0,00**	**0,00**
E.5.03.07.01.000	Riscossione crediti di medio-lungo termine a tasso non agevolato da Famiglie	0,00	0,00	0,00	0,00
E.5.03.08.00.000	**Riscossione crediti di medio-lungo termine a tasso non agevolato da Imprese**	**0,00**	**0,00**	**0,00**	**0,00**
E.5.03.08.01.000	Riscossione crediti di medio-lungo termine a tasso non agevolato da imprese controllate	0,00	0,00	0,00	0,00
E.5.03.08.02.000	Riscossione crediti di medio-lungo termine a tasso non agevolato da altre imprese partecipate	0,00	0,00	0,00	0,00
E.5.03.08.03.000	Riscossione crediti di medio-lungo termine a tasso non agevolato da Cassa Depositi e Prestiti	0,00	0,00	0,00	0,00
E.5.03.08.99.000	Riscossione crediti di medio-lungo termine a tasso non agevolato da altre Imprese	0,00	0,00	0,00	0,00
E.5.03.09.00.000	**Riscossione crediti di medio-lungo termine a tasso non agevolato da Istituzioni Sociali Private**	**0,00**	**0,00**	**0,00**	**0,00**
E.5.03.09.01.000	Riscossione crediti di medio-lungo termine a tasso non agevolato da Istituzioni Sociali Private	0,00	0,00	0,00	0,00
E.5.03.10.00.000	**Riscossione crediti di medio-lungo termine a tasso non agevolato dall'Unione Europea e dal Resto del Mondo**	**0,00**	**0,00**	**0,00**	**0,00**
E.5.03.10.01.000	Riscossione crediti di medio-lungo termine a tasso non agevolato dall'Unione Europea	0,00	0,00	0,00	0,00
E.5.03.10.02.000	Riscossione crediti di medio-lungo termine a tasso non agevolato dal Resto del Mondo	0,00	0,00	0,00	0,00
E.5.03.11.00.000	**Riscossione crediti sorti a seguito di escussione di garanzie in favore di Amministrazioni Pubbliche**	**0,00**	**0,00**	**0,00**	**0,00**

ELENCO DELLE PREVISIONI E DEI RISULTATI DI COMPETENZA E DI CASSA SECONDO LA STRUTTURA DEL PIANO DEI CONTI

CODIFICA DEL PIANO DEI CONTI	DENOMINAZIONE VOCE del PIANO DEI CONTI	COMPETENZA		CASSA	
		PREVISIONI	RISULTATI	PREVISIONI	RISULTATI
E.5.03.11.01.000	Riscossione crediti sorti a seguito di escussione di garanzie in favore di Amministrazioni Centrali	0,00	0,00	0,00	0,00
E.5.03.11.02.000	Riscossione crediti sorti a seguito di escussione di garanzie in favore di Amministrazioni Locali	0,00	0,00	0,00	0,00
E.5.03.11.03.000	Riscossione crediti sorti a seguito di escussione di garanzie in favore di Enti di Previdenza	0,00	0,00	0,00	0,00
E.5.03.12.00.000	**Riscossione crediti sorti a seguito di escussione di garanzie in favore di Famiglie**	**0,00**	**0,00**	**0,00**	**0,00**
E.5.03.12.01.000	Riscossione crediti sorti a seguito di escussione di garanzie in favore di Famiglie	0,00	0,00	0,00	0,00
E.5.03.13.00.000	**Riscossione crediti sorti a seguito di escussione di garanzie in favore di Imprese**	**0,00**	**0,00**	**0,00**	**0,00**
E.5.03.13.01.000	Riscossione crediti sorti a seguito di escussione di garanzie in favore di imprese controllate	0,00	0,00	0,00	0,00
E.5.03.13.02.000	Riscossione crediti sorti a seguito di escussione di garanzie in favore di altre imprese partecipate	0,00	0,00	0,00	0,00
E.5.03.13.03.000	Riscossione crediti sorti a seguito di escussione di garanzie in favore della Cassa Depositi e Prestiti - SPA	0,00	0,00	0,00	0,00
E.5.03.13.99.000	Riscossione crediti sorti a seguito di escussione di garanzie in favore di altre Imprese	0,00	0,00	0,00	0,00
E.5.03.14.00.000	**Riscossione crediti sorti a seguito di escussione di garanzie in favore di Istituzioni Sociali Private**	**0,00**	**0,00**	**0,00**	**0,00**
E.5.03.14.01.000	Riscossione crediti sorti a seguito di escussione di garanzie in favore di Istituzioni Sociali Private	0,00	0,00	0,00	0,00
E.5.03.15.00.000	**Riscossione crediti sorti a seguito di escussione di garanzie in favore dell'Unione Europea e del Resto del Mondo**	**0,00**	**0,00**	**0,00**	**0,00**
E.5.03.15.01.000	Riscossione crediti sorti a seguito di escussione di garanzie in favore dell'Unione Europea	0,00	0,00	0,00	0,00
E.5.03.15.02.000	Riscossione crediti sorti a seguito di escussione di garanzie in favore del Resto del Mondo	0,00	0,00	0,00	0,00
E.5.04.00.00.000	**Altre entrate per riduzione di attivita' finanziarie**	**0,00**	**0,00**	**0,00**	**0,00**
E.5.04.01.00.000	**Altre entrate per riduzione di altre attivita' finanziarie verso Amministrazioni Pubbliche**	**0,00**	**0,00**	**0,00**	**0,00**
E.5.04.01.01.000	Altre entrate per riduzione di altre attivita' finanziarie verso Amministrazioni Centrali	0,00	0,00	0,00	0,00
E.5.04.01.02.000	Altre entrate per riduzione di altre attivita' finanziarie verso Amministrazioni Locali	0,00	0,00	0,00	0,00
E.5.04.01.03.000	Altre entrate per riduzione di altre attivita' finanziarie verso Enti di Previdenza	0,00	0,00	0,00	0,00
E.5.04.02.00.000	**Altre entrate per riduzione di altre attivita' finanziarie verso Famiglie**	**0,00**	**0,00**	**0,00**	**0,00**
E.5.04.02.01.000	Altre entrate per riduzione di altre attivita' finanziarie verso Famiglie	0,00	0,00	0,00	0,00
E.5.04.03.00.000	**Altre entrate per riduzione di altre attivita' finanziarie verso Imprese**	**0,00**	**0,00**	**0,00**	**0,00**
E.5.04.03.01.000	Altre entrate per riduzione di altre attivita' finanziarie verso imprese controllate	0,00	0,00	0,00	0,00
E.5.04.03.02.000	Altre entrate per riduzione di altre attivita' finanziarie verso altre imprese partecipate	0,00	0,00	0,00	0,00
E.5.04.03.03.000	Altre entrate per riduzione di altre attivita' finanziarie verso Cassa Depositi e Prestiti	0,00	0,00	0,00	0,00
E.5.04.03.99.000	Altre entrate per riduzione di altre attivita' finanziarie verso altre Imprese	0,00	0,00	0,00	0,00

ELENCO DELLE PREVISIONI E DEI RISULTATI DI COMPETENZA E DI CASSA SECONDO LA STRUTTURA DEL PIANO DEI CONTI

CODIFICA DEL PIANO DEI CONTI	DENOMINAZIONE VOCE del PIANO DEI CONTI	COMPETENZA		CASSA	
		PREVISIONI	RISULTATI	PREVISIONI	RISULTATI
E.5.04.04.00.000	**Altre entrate per riduzione di altre attivita' finanziarie verso Istituzioni Sociali Private**	**0,00**	**0,00**	**0,00**	**0,00**
E.5.04.04.01.000	Altre entrate per riduzione di altre attivita' finanziarie verso Istituzioni Sociali Private	0,00	0,00	0,00	0,00
E.5.04.05.00.000	**Altre entrate per riduzione di altre attivita' finanziarie verso Unione Europea e Resto del Mondo**	**0,00**	**0,00**	**0,00**	**0,00**
E.5.04.05.01.000	Altre entrate per riduzione di altre attivita' finanziarie verso Unione Europea	0,00	0,00	0,00	0,00
E.5.04.05.02.000	Altre entrate per riduzione di altre attivita' finanziarie verso Resto del Mondo	0,00	0,00	0,00	0,00
E.5.04.06.00.000	**Prelievi dai conti di tesoreria statale diversi dalla Tesoreria Unica**	**0,00**	**0,00**	**0,00**	**0,00**
E.5.04.06.01.000	Prelievi dai conti di tesoreria statale diversi dalla Tesoreria Unica	0,00	0,00	0,00	0,00
E.5.04.07.00.000	**Prelievi da depositi bancari**	**0,00**	**0,00**	**0,00**	**0,00**
E.5.04.07.01.000	Prelievi da depositi bancari	0,00	0,00	0,00	0,00
E.5.04.08.00.000	**Entrate da derivati di ammortamento**	**0,00**	**0,00**	**0,00**	**0,00**
E.5.04.08.01.000	Entrate da derivati di ammortamento	0,00	0,00	0,00	0,00
E.6.00.00.00.000	**ACCENSIONE PRESTITI**	**0,00**	**0,00**	**1.197.337,15**	**383.873,47**
E.6.01.00.00.000	**Emissione di titoli obbligazionari**	**0,00**	**0,00**	**0,00**	**0,00**
E.6.01.01.00.000	**Emissioni titoli obbligazionari a breve termine**	**0,00**	**0,00**	**0,00**	**0,00**
E.6.01.01.01.000	Emissione di titoli obbligazionari a breve termine in valuta domestica	0,00	0,00	0,00	0,00
E.6.01.01.02.000	Emissione di titoli obbligazionari a breve termine in valuta estera	0,00	0,00	0,00	0,00
E.6.01.02.00.000	**Emissioni titoli obbligazionari a medio-lungo termine**	**0,00**	**0,00**	**0,00**	**0,00**
E.6.01.02.01.000	Emissione di titoli obbligazionari a medio-lungo termine in valuta domestica	0,00	0,00	0,00	0,00
E.6.01.02.02.000	Emissione di titoli obbligazionari a medio-lungo termine in valuta estera	0,00	0,00	0,00	0,00
E.6.02.00.00.000	**Accensione prestiti a breve termine**	**0,00**	**0,00**	**0,00**	**0,00**
E.6.02.01.00.000	**Finanziamenti a breve termine**	**0,00**	**0,00**	**0,00**	**0,00**
E.6.02.01.01.000	Finanziamenti a breve termine da Amministrazioni Centrali	0,00	0,00	0,00	0,00
E.6.02.01.02.000	Finanziamenti a breve termine da Amministrazioni Locali	0,00	0,00	0,00	0,00
E.6.02.01.03.000	Finanziamenti a breve termine da Enti previdenziali	0,00	0,00	0,00	0,00
E.6.02.01.04.000	Finanziamenti a breve termine da Imprese	0,00	0,00	0,00	0,00
E.6.02.01.99.000	Finanziamenti a breve termine da altri soggetti	0,00	0,00	0,00	0,00
E.6.02.02.00.000	**Anticipazioni**	**0,00**	**0,00**	**0,00**	**0,00**
E.6.02.02.01.000	Anticipazioni a titolo oneroso	0,00	0,00	0,00	0,00

ELENCO DELLE PREVISIONI E DEI RISULTATI DI COMPETENZA E DI CASSA SECONDO LA STRUTTURA DEL PIANO DEI CONTI

CODIFICA DEL PIANO DEI CONTI	DENOMINAZIONE VOCE del PIANO DEI CONTI	COMPETENZA		CASSA	
		PREVISIONI	RISULTATI	PREVISIONI	RISULTATI
E.6.02.02.02.000	Anticipazioni a titolo non oneroso	0,00	0,00	0,00	0,00
E.6.03.00.00.000	**Accensione mutui e altri finanziamenti a medio lungo termine**	**0,00**	**0,00**	**1.197.337,15**	**383.873,47**
E.6.03.01.00.000	**Finanziamenti a medio lungo termine**	**0,00**	**0,00**	**1.197.337,15**	**383.873,47**
E.6.03.01.01.000	Accensione mutui e altri finanziamenti a medio lungo termine da Amministrazioni Centrali	0,00	0,00	0,00	0,00
E.6.03.01.02.000	Accensione mutui e altri finanziamenti a medio lungo termine da Amministrazioni Locali	0,00	0,00	0,00	0,00
E.6.03.01.03.000	Accensione mutui e altri finanziamenti a medio lungo termine da Enti previdenziali	0,00	0,00	0,00	0,00
E.6.03.01.04.000	Accensione mutui e altri finanziamenti a medio lungo termine da Imprese	0,00	0,00	1.197.337,15	383.873,47
E.6.03.01.05.000	Accensione mutui e altri finanziamenti a medio lungo termine da altri soggetti con controparte residente	0,00	0,00	0,00	0,00
E.6.03.01.06.000	Accensione mutui e altri finanziamenti a medio lungo termine da altri soggetti con controparte non residente	0,00	0,00	0,00	0,00
E.6.03.02.00.000	**Accensione prestiti da attualizzazione Contributi Pluriennali**	**0,00**	**0,00**	**0,00**	**0,00**
E.6.03.02.01.000	Accensione prestiti da attualizzazione Contributi Pluriennali	0,00	0,00	0,00	0,00
E.6.03.03.00.000	**Accensione prestiti a seguito di escussione di garanzie**	**0,00**	**0,00**	**0,00**	**0,00**
E.6.03.03.01.000	Accensione prestiti concessi da Amministrazioni centrali a seguito di escussione di garanzie	0,00	0,00	0,00	0,00
E.6.03.03.02.000	Accensione prestiti concessi da Amministrazioni locali assunti a seguito di escussione di garanzie	0,00	0,00	0,00	0,00
E.6.03.03.03.000	Accensione prestiti concessi da enti di previdenza a seguito di escussione di garanzie	0,00	0,00	0,00	0,00
E.6.03.03.04.000	Accensione prestiti concessi da imprese a seguito di escussione di garanzie	0,00	0,00	0,00	0,00
E.6.03.03.99.000	Accensione prestiti concessi da altri soggetti a seguito di escussione di garanzie	0,00	0,00	0,00	0,00
E.6.04.00.00.000	**Altre forme di indebitamento**	**0,00**	**0,00**	**0,00**	**0,00**
E.6.04.02.00.000	**Accensione Prestiti - Leasing finanziario**	**0,00**	**0,00**	**0,00**	**0,00**
E.6.04.02.01.000	Accensione Prestiti - Leasing finanziario	0,00	0,00	0,00	0,00
E.6.04.03.00.000	**Accensione Prestiti - Operazioni di cartolarizzazione**	**0,00**	**0,00**	**0,00**	**0,00**
E.6.04.03.01.000	Accensione Prestiti - Operazioni di cartolarizzazione finanziaria	0,00	0,00	0,00	0,00
E.6.04.03.02.000	Accensione Prestiti - Operazioni di cartolarizzazione immobiliare	0,00	0,00	0,00	0,00
E.6.04.04.00.000	**Accensione Prestiti - Derivati**	**0,00**	**0,00**	**0,00**	**0,00**
E.6.04.04.01.000	Accensione Prestiti - Derivati	0,00	0,00	0,00	0,00
E.7.00.00.00.000	**ANTICIPAZIONI DA ISTITUTO TESORIERE/CASSIERE**	**0,00**	**0,00**	**0,00**	**0,00**
E.7.01.00.00.000	**Anticipazioni da istituto tesoriere/cassiere**	**0,00**	**0,00**	**0,00**	**0,00**
E.7.01.01.00.000	**Anticipazioni da istituto tesoriere/cassiere**	**0,00**	**0,00**	**0,00**	**0,00**
E.7.01.01.01.000	Anticipazioni da istituto tesoriere/cassiere	0,00	0,00	0,00	0,00

ELENCO DELLE PREVISIONI E DEI RISULTATI DI COMPETENZA E DI CASSA SECONDO LA STRUTTURA DEL PIANO DEI CONTI

CODIFICA DEL PIANO DEI CONTI	DENOMINAZIONE VOCE del PIANO DEI CONTI	COMPETENZA		CASSA	
		PREVISIONI	RISULTATI	PREVISIONI	RISULTATI
E.9.00.00.00.000	**ENTRATE PER CONTO TERZI E PARTITE DI GIRO**	**1.870.000,00**	**1.107.785,45**	**2.079.149,28**	**1.144.117,17**
E.9.01.00.00.000	**Entrate per partite di giro**	**1.250.000,00**	**969.723,16**	**1.344.310,71**	**1.060.964,24**
E.9.01.01.00.000	**Altre ritenute**	**0,00**	**0,00**	**0,00**	**0,00**
E.9.01.01.01.000	Ritenuta del 4% sui contributi pubblici	0,00	0,00	0,00	0,00
E.9.01.01.02.000	Ritenute per scissione contabile IVA (split payment)	0,00	0,00	0,00	0,00
E.9.01.01.99.000	Altre ritenute n.a.c.	0,00	0,00	0,00	0,00
E.9.01.02.00.000	**Ritenute su redditi da lavoro dipendente**	**1.230.000,00**	**968.724,16**	**1.323.311,71**	**1.059.965,24**
E.9.01.02.01.000	Ritenute erariali su redditi da lavoro dipendente per conto terzi	950.000,00	810.019,27	1.009.227,90	867.266,33
E.9.01.02.02.000	Ritenute previdenziali e assistenziali su redditi da lavoro dipendente per conto terzi	200.000,00	122.074,47	227.125,89	149.160,48
E.9.01.02.99.000	Altre ritenute al personale dipendente per conto di terzi	80.000,00	36.630,42	86.957,92	43.538,43
E.9.01.03.00.000	**Ritenute su redditi da lavoro autonomo**	**0,00**	**0,00**	**0,00**	**0,00**
E.9.01.03.01.000	Ritenute erariali su redditi da lavoro autonomo per conto terzi	0,00	0,00	0,00	0,00
E.9.01.03.02.000	Ritenute previdenziali e assistenziali su redditi da lavoro autonomo per conto terzi	0,00	0,00	0,00	0,00
E.9.01.03.99.000	Altre ritenute al personale con contratto di lavoro autonomo per conto di terzi	0,00	0,00	0,00	0,00
E.9.01.04.00.000	**Finanziamento della gestione sanitaria dalla gestione ordinaria della Regione**	**0,00**	**0,00**	**0,00**	**0,00**
E.9.01.04.01.000	Finanziamento regionale aggiuntivo sanita' - per equilibri di sistema	0,00	0,00	0,00	0,00
E.9.01.04.02.000	Finanziamento regionale aggiuntivo sanita' - quota manovra per equilibri di sistema	0,00	0,00	0,00	0,00
E.9.01.04.99.000	Finanziamento regionale aggiuntivo sanita' n.a.c.	0,00	0,00	0,00	0,00
E.9.01.99.00.000	**Altre entrate per partite di giro**	**20.000,00**	**999,00**	**20.999,00**	**999,00**
E.9.01.99.01.000	Entrate a seguito di spese non andate a buon fine	0,00	0,00	0,00	0,00
E.9.01.99.02.000	Anticipazioni sanita' della tesoreria statale	0,00	0,00	0,00	0,00
E.9.01.99.03.000	Rimborso di fondi economali e carte aziendali	20.000,00	999,00	20.999,00	999,00
E.9.01.99.04.000	Reintegro disponibilita' dal conto sanita' al conto non sanita' della Regione	0,00	0,00	0,00	0,00
E.9.01.99.05.000	Reintegro disponibilita' dal conto non sanita' al conto sanita' della Regione	0,00	0,00	0,00	0,00
E.9.01.99.06.000	Entrate derivanti dalla gestione degli incassi vincolati degli enti locali	0,00	0,00	0,00	0,00
E.9.01.99.99.000	Altre entrate per partite di giro diverse	0,00	0,00	0,00	0,00
E.9.02.00.00.000	**Entrate per conto terzi**	**620.000,00**	**138.062,29**	**734.838,57**	**83.152,93**
E.9.02.01.00.000	**Rimborsi per acquisto di beni e servizi per conto terzi**	**600.000,00**	**135.114,14**	**714.838,57**	**80.204,78**
E.9.02.01.01.000	Rimborso per acquisti di beni per conto di terzi	600.000,00	135.114,14	714.838,57	80.204,78
E.9.02.01.02.000	Rimborso per acquisto di servizi per conto di terzi	0,00	0,00	0,00	0,00
E.9.02.02.00.000	**Trasferimenti da Amministrazioni pubbliche per operazioni conto terzi**	**0,00**	**0,00**	**0,00**	**0,00**

ELENCO DELLE PREVISIONI E DEI RISULTATI DI COMPETENZA E DI CASSA SECONDO LA STRUTTURA DEL PIANO DEI CONTI

CODIFICA DEL PIANO DEI CONTI	DENOMINAZIONE VOCE del PIANO DEI CONTI	COMPETENZA		CASSA	
		PREVISIONI	RISULTATI	PREVISIONI	RISULTATI
E.9.02.02.01.000	Trasferimenti da Amministrazioni Centrali per operazioni conto terzi	0,00	0,00	0,00	0,00
E.9.02.02.02.000	Trasferimenti da Amministrazioni Locali per operazioni conto terzi	0,00	0,00	0,00	0,00
E.9.02.02.03.000	Trasferimenti da Enti di Previdenza per operazioni conto terzi	0,00	0,00	0,00	0,00
E.9.02.03.00.000	**Trasferimenti da altri settori per operazioni conto terzi**	**0,00**	**0,00**	**0,00**	**0,00**
E.9.02.03.01.000	Trasferimenti da Famiglie per operazioni conto terzi	0,00	0,00	0,00	0,00
E.9.02.03.02.000	Trasferimenti da Imprese per operazioni conto terzi	0,00	0,00	0,00	0,00
E.9.02.03.03.000	Trasferimenti da Istituzioni Sociali Private per operazioni conto terzi	0,00	0,00	0,00	0,00
E.9.02.03.04.000	Trasferimenti dall'Unione Europea e dal Resto del Mondo per operazioni conto terzi	0,00	0,00	0,00	0,00
E.9.02.04.00.000	**Depositi di/presso terzi**	**20.000,00**	**2.948,15**	**20.000,00**	**2.948,15**
E.9.02.04.01.000	Costituzione di depositi cauzionali o contrattuali di terzi	20.000,00	2.948,15	20.000,00	2.948,15
E.9.02.04.02.000	Restituzione di depositi cauzionali o contrattuali presso terzi	0,00	0,00	0,00	0,00
E.9.02.05.00.000	**Riscossione imposte e tributi per conto terzi**	**0,00**	**0,00**	**0,00**	**0,00**
E.9.02.05.01.000	Riscossione di imposte di natura corrente per conto di terzi	0,00	0,00	0,00	0,00
E.9.02.05.02.000	Riscossione di imposte in conto capitale per conto di terzi	0,00	0,00	0,00	0,00
E.9.02.99.00.000	**Altre entrate per conto terzi**	**0,00**	**0,00**	**0,00**	**0,00**
E.9.02.99.99.000	Altre entrate per conto terzi	0,00	0,00	0,00	0,00

ELENCO DELLE PREVISIONI E DEI RISULTATI DI COMPETENZA E DI CASSA SECONDO LA STRUTTURA DEL PIANO DEI CONTI

CODIFICA DEL PIANO DEI CONTI	DENOMINAZIONE VOCE del PIANO DEI CONTI	COMPETENZA		CASSA	
		PREVISIONI	RISULTATI	PREVISIONI	RISULTATI
	SPESE				
S.1.00.00.00.000	**SPESE CORRENTI**	**10.736.293,40**	**7.198.114,60**	**14.413.563,60**	**6.749.434,94**
S.1.01.00.00.000	**Redditi da lavoro dipendente**	**1.944.520,03**	**1.723.037,87**	**2.732.552,97**	**1.747.647,75**
S.1.01.01.00.000	**Retribuzioni lorde**	**1.489.178,77**	**1.330.757,59**	**2.005.146,02**	**1.380.707,48**
S.1.01.01.01.000	Retribuzioni in denaro	1.431.418,56	1.307.813,41	1.922.004,61	1.356.034,99
S.1.01.01.02.000	Altre spese per il personale	57.760,21	22.944,18	83.141,41	24.672,49
S.1.01.02.00.000	**Contributi sociali a carico dell'ente**	**455.341,26**	**392.280,28**	**727.406,95**	**366.940,27**
S.1.01.02.01.000	Contributi sociali effettivi a carico dell'ente	455.341,26	392.280,28	727.406,95	366.940,27
S.1.01.02.02.000	Altri contributi sociali	0,00	0,00	0,00	0,00
S.1.02.00.00.000	**Imposte e tasse a carico dell'ente**	**141.695,52**	**122.846,70**	**245.536,20**	**109.220,60**
S.1.02.01.00.000	**Imposte, tasse e proventi assimilati a carico dell'ente**	**141.695,52**	**122.846,70**	**245.536,20**	**109.220,60**
S.1.02.01.01.000	Imposta regionale sulle attivita' produttive (IRAP)	126.695,52	109.718,26	230.089,23	96.716,16
S.1.02.01.02.000	Imposta di registro e di bollo	5.000,00	3.131,67	5.000,00	2.537,67
S.1.02.01.03.000	Imposta comunale sulla pubblicita' e diritto sulle pubbliche affissioni	0,00	0,00	0,00	0,00
S.1.02.01.04.000	Tributo speciale per il deposito in discarica dei rifiuti solidi	0,00	0,00	0,00	0,00
S.1.02.01.05.000	Tributo funzione tutela e protezione ambiente	0,00	0,00	0,00	0,00
S.1.02.01.06.000	Tassa e/o tariffa smaltimento rifiuti solidi urbani	0,00	0,00	0,00	0,00
S.1.02.01.07.000	Tassa e/o canone occupazione spazi e aree pubbliche	0,00	0,00	0,00	0,00
S.1.02.01.08.000	Tassa sulle emissioni di anidride solforosa	0,00	0,00	0,00	0,00
S.1.02.01.09.000	Tassa di circolazione dei veicoli a motore (tassa automobilistica)	0,00	0,00	0,00	0,00
S.1.02.01.10.000	Imposta sul reddito delle persone giuridiche (ex IRPEG)	0,00	0,00	0,00	0,00
S.1.02.01.11.000	Imposta comunale sugli immobili (ICI)	0,00	0,00	0,00	0,00
S.1.02.01.12.000	Imposta Municipale Propria	0,00	0,00	0,00	0,00
S.1.02.01.13.000	Imposta sulle plusvalenze da cessione di attivita' finanziarie	0,00	0,00	0,00	0,00
S.1.02.01.14.000	Tributi sulle successioni e donazioni	0,00	0,00	0,00	0,00
S.1.02.01.99.000	Imposte, tasse e proventi assimilati a carico dell'ente n.a.c.	10.000,00	9.996,77	10.446,97	9.966,77
S.1.03.00.00.000	**Acquisto di beni e servizi**	**5.651.264,42**	**4.186.545,53**	**8.122.519,99**	**3.812.776,50**
S.1.03.01.00.000	**Acquisto di beni**	**292.461,79**	**207.359,77**	**498.560,19**	**166.493,57**
S.1.03.01.01.000	Giornali, riviste e pubblicazioni	13.767,00	13.612,20	22.937,83	13.602,40
S.1.03.01.02.000	Altri beni di consumo	276.694,79	191.747,57	464.762,87	150.766,17
S.1.03.01.03.000	Flora e Fauna	0,00	0,00	0,00	0,00
S.1.03.01.04.000	Armi e materiale per usi militari, ordine pubblico, sicurezza	0,00	0,00	0,00	0,00
S.1.03.01.05.000	Medicinali e altri beni di consumo sanitario	2.000,00	2.000,00	10.859,49	2.125,00

ELENCO DELLE PREVISIONI E DEI RISULTATI DI COMPETENZA E DI CASSA SECONDO LA STRUTTURA DEL PIANO DEI CONTI

CODIFICA DEL PIANO DEI CONTI	DENOMINAZIONE VOCE del PIANO DEI CONTI	COMPETENZA		CASSA	
		PREVISIONI	RISULTATI	PREVISIONI	RISULTATI
S.1.03.02.00.000	**Acquisto di servizi**	**5.358.802,63**	**3.979.185,76**	**7.623.959,80**	**3.646.282,93**
S.1.03.02.01.000	Organi e incarichi istituzionali dell'amministrazione	110.610,95	104.289,99	132.451,72	74.577,71
S.1.03.02.02.000	Organizzazione eventi, pubblicita' e servizi per trasferta	141.000,00	73.904,63	148.737,30	20.453,51
S.1.03.02.03.000	Aggi di riscossione	61.000,00	16.130,08	64.198,99	19.309,07
S.1.03.02.04.000	Acquisto di servizi per formazione e addestramento del personale dell'ente	61.250,00	2.220,00	63.291,38	1.820,00
S.1.03.02.05.000	Utenze e canoni	264.652,21	214.089,91	465.114,09	190.230,76
S.1.03.02.06.000	Canoni per Progetti in Partenariato Pubblico-Privato	0,00	0,00	0,00	0,00
S.1.03.02.07.000	Utilizzo di beni di terzi	38.000,00	34.252,80	43.742,45	27.550,38
S.1.03.02.08.000	Leasing operativo	0,00	0,00	0,00	0,00
S.1.03.02.09.000	Manutenzione ordinaria e riparazioni	448.000,00	349.680,20	953.798,90	341.715,40
S.1.03.02.10.000	Consulenze	24.200,00	13.642,98	28.640,00	5.740,00
S.1.03.02.11.000	Prestazioni professionali e specialistiche	168.790,47	156.172,29	320.011,67	92.664,88
S.1.03.02.12.000	Lavoro flessibile, quota LSU e acquisto di servizi da agenzie di lavoro interinale	0,00	0,00	0,00	0,00
S.1.03.02.13.000	Servizi ausiliari per il funzionamento dell'ente	38.500,00	37.387,80	49.699,96	42.820,48
S.1.03.02.14.000	Servizi di ristorazione	42.000,00	41.000,00	65.669,81	44.500,00
S.1.03.02.15.000	Contratti di servizio pubblico	3.095.499,00	2.407.265,69	3.782.421,34	2.310.175,03
S.1.03.02.16.000	Servizi amministrativi	37.500,00	29.169,51	177.041,22	20.161,11
S.1.03.02.17.000	Servizi finanziari	26.000,00	20.506,23	28.842,82	17.789,37
S.1.03.02.18.000	Servizi sanitari	0,00	0,00	0,00	0,00
S.1.03.02.19.000	Servizi informatici e di telecomunicazioni	43.800,00	35.494,34	58.706,73	31.017,14
S.1.03.02.99.000	Altri servizi	758.000,00	443.979,31	1.241.591,42	405.758,09
S.1.04.00.00.000	**Trasferimenti correnti**	**2.123.085,86**	**820.070,44**	**2.503.353,30**	**700.898,75**
S.1.04.01.00.000	**Trasferimenti correnti a Amministrazioni Pubbliche**	**50.500,00**	**29.429,82**	**78.676,44**	**17.606,26**
S.1.04.01.01.000	Trasferimenti correnti a Amministrazioni Centrali	10.000,00	0,00	10.000,00	0,00
S.1.04.01.02.000	Trasferimenti correnti a Amministrazioni Locali	40.500,00	29.429,82	68.676,44	17.606,26
S.1.04.01.03.000	Trasferimenti correnti a Enti di Previdenza	0,00	0,00	0,00	0,00
S.1.04.01.04.000	Trasferimenti correnti a organismi interni e/o unita' locali della amministrazione	0,00	0,00	0,00	0,00
S.1.04.02.00.000	**Trasferimenti correnti a Famiglie**	**998.805,03**	**351.532,46**	**1.210.464,52**	**306.216,17**
S.1.04.02.01.000	Interventi previdenziali	0,00	0,00	0,00	0,00
S.1.04.02.02.000	Interventi assistenziali	364.100,00	50.000,00	418.609,26	45.193,95
S.1.04.02.03.000	Borse di studio, dottorati di ricerca e contratti di formazione specialistica area medica	0,00	0,00	0,00	0,00
S.1.04.02.04.000	Trasferimenti correnti a famiglie per vincite	0,00	0,00	0,00	0,00
S.1.04.02.05.000	Altri trasferimenti a famiglie	634.705,03	301.532,46	791.855,26	261.022,22
S.1.04.03.00.000	**Trasferimenti correnti a Imprese**	**1.000,00**	**0,00**	**1.000,00**	**0,00**

ELENCO DELLE PREVISIONI E DEI RISULTATI DI COMPETENZA E DI CASSA SECONDO LA STRUTTURA DEL PIANO DEI CONTI

CODIFICA DEL PIANO DEI CONTI	DENOMINAZIONE VOCE del PIANO DEI CONTI	COMPETENZA		CASSA	
		PREVISIONI	RISULTATI	PREVISIONI	RISULTATI
S.1.04.03.01.000	Trasferimenti correnti a imprese controllate	0,00	0,00	0,00	0,00
S.1.04.03.02.000	Trasferimenti correnti a altre imprese partecipate	0,00	0,00	0,00	0,00
S.1.04.03.99.000	Trasferimenti correnti a altre imprese	1.000,00	0,00	1.000,00	0,00
S.1.04.04.00.000	**Trasferimenti correnti a Istituzioni Sociali Private**	**1.072.780,83**	**439.108,16**	**1.213.212,34**	**377.076,32**
S.1.04.04.01.000	Trasferimenti correnti a Istituzioni Sociali Private	1.072.780,83	439.108,16	1.213.212,34	377.076,32
S.1.04.05.00.000	**Trasferimenti correnti versati all'Unione Europea e al Resto del Mondo**	**0,00**	**0,00**	**0,00**	**0,00**
S.1.04.05.04.000	Trasferimenti correnti al Resto del Mondo	0,00	0,00	0,00	0,00
S.1.04.05.99.000	Altri Trasferimenti correnti alla UE	0,00	0,00	0,00	0,00
S.1.05.00.00.000	**Trasferimenti di tributi (Solo per le Regioni)**	**50.000,00**	**0,00**	**148.653,52**	**0,00**
S.1.05.01.00.000	**Trasferimenti di tributi a titolo di devoluzioni (Solo per le Regioni)**	**50.000,00**	**0,00**	**50.000,00**	**0,00**
S.1.05.01.01.000	Imposta sul valore aggiunto (IVA) sugli scambi interni (Solo per le Regioni)	50.000,00	0,00	50.000,00	0,00
S.1.05.01.02.000	Imposta sul valore aggiunto (IVA) sulle importazioni (Solo per le Regioni)	0,00	0,00	0,00	0,00
S.1.05.01.03.000	Accisa sull'energia elettrica (Solo per le Regioni)	0,00	0,00	0,00	0,00
S.1.05.01.04.000	Accisa sui prodotti energetici (Solo per le Regioni)	0,00	0,00	0,00	0,00
S.1.05.01.05.000	Imposta di registro (Solo per le Regioni)	0,00	0,00	0,00	0,00
S.1.05.01.06.000	Imposta di bollo (Solo per le Regioni)	0,00	0,00	0,00	0,00
S.1.05.01.07.000	Imposta ipotecaria (Solo per le Regioni)	0,00	0,00	0,00	0,00
S.1.05.01.08.000	Accisa sull'alcole e le bevande alcoliche (Solo per le Regioni)	0,00	0,00	0,00	0,00
S.1.05.01.09.000	Accisa sui tabacchi (Solo per le Regioni)	0,00	0,00	0,00	0,00
S.1.05.01.10.000	Imposta di consumo su oli lubrificanti e bitumi di petrolio (Solo per le Regioni)	0,00	0,00	0,00	0,00
S.1.05.01.11.000	Imposta unica sui concorsi pronostici e sulle scommesse (Solo per le Regioni)	0,00	0,00	0,00	0,00
S.1.05.01.12.000	Proventi da lotto, lotterie e altri giochi (Solo per le Regioni)	0,00	0,00	0,00	0,00
S.1.05.01.13.000	Addizionale regionale sui canoni per le utenze di acque pubbliche (Solo per le Regioni)	0,00	0,00	0,00	0,00
S.1.05.01.14.000	Altre imposte sostitutive n.a.c. (Solo per le Regioni)	0,00	0,00	0,00	0,00
S.1.05.01.15.000	Ritenute sugli interessi e su altri redditi da capitale (Solo per le Regioni)	0,00	0,00	0,00	0,00
S.1.05.01.16.000	Ritenute e imposte sostitutive sugli utili distribuiti dalle societa' di capitali (Solo per le Regioni)	0,00	0,00	0,00	0,00
S.1.05.01.17.000	Altre ritenute n.a.c. (Solo per le Regioni)	0,00	0,00	0,00	0,00
S.1.05.01.18.000	Imposte sul reddito delle persone fisiche (Solo per le Regioni)	0,00	0,00	0,00	0,00
S.1.05.01.19.000	Imposte sul reddito delle societa' (ex IRPEG) (Solo per le Regioni)	0,00	0,00	0,00	0,00
S.1.05.01.99.000	Altri tributi trasferiti a titolo di devoluzioni (Solo per le Regioni)	0,00	0,00	0,00	0,00
S.1.05.02.00.000	**Compartecipazioni di tributi a Amministrazioni Locali non destinate al finanziamento della spesa sanitaria (Solo per le Regioni)**	**0,00**	**0,00**	**98.653,52**	**0,00**
S.1.05.02.01.000	Compartecipazione IVA a Regioni - non Sanita' (Solo per le Regioni)	0,00	0,00	0,00	0,00
S.1.05.02.02.000	Compartecipazione al bollo auto a Province (Solo per le Regioni)	0,00	0,00	0,00	0,00

ELENCO DELLE PREVISIONI E DEI RISULTATI DI COMPETENZA E DI CASSA SECONDO LA STRUTTURA DEL PIANO DEI CONTI

CODIFICA DEL PIANO DEI CONTI	DENOMINAZIONE VOCE del PIANO DEI CONTI	COMPETENZA		CASSA	
		PREVISIONI	RISULTATI	PREVISIONI	RISULTATI
S.1.05.02.03.000	Compartecipazione IVA a Comuni (Solo per le Regioni)	0,00	0,00	0,00	0,00
S.1.05.02.04.000	Compartecipazione IRPEF ai Comuni (Solo per le Regioni)	0,00	0,00	0,00	0,00
S.1.05.02.05.000	Tributo provinciale deposito in discarica dei rifiuti solidi (Solo per le Regioni)	0,00	0,00	98.653,52	0,00
S.1.05.02.98.000	Altre compartecipazioni alle Province (Solo per le Regioni)	0,00	0,00	0,00	0,00
S.1.05.02.99.000	Altre compartecipazioni a Comuni (Solo per le Regioni)	0,00	0,00	0,00	0,00
S.1.06.00.00.000	**Fondi perequativi (Solo per le Regioni)**	**0,00**	**0,00**	**0,00**	**0,00**
S.1.06.01.00.000	**Fondi perequativi (Solo per le Regioni)**	**0,00**	**0,00**	**0,00**	**0,00**
S.1.06.01.01.000	Trasferimenti ad Amministrazioni Locali - Fondi perequativi (Solo per le Regioni)	0,00	0,00	0,00	0,00
S.1.07.00.00.000	**Interessi passivi**	**158.900,00**	**157.955,82**	**160.181,50**	**157.955,82**
S.1.07.01.00.000	**Interessi passivi su titoli obbligazionari a breve termine**	**0,00**	**0,00**	**0,00**	**0,00**
S.1.07.01.01.000	Interessi passivi su titoli obbligazionari a breve termine in valuta domestica	0,00	0,00	0,00	0,00
S.1.07.02.00.000	**Interessi passivi su titoli obbligazionari a medio-lungo termine**	**0,00**	**0,00**	**0,00**	**0,00**
S.1.07.02.01.000	Interessi passivi su titoli obbligazionari a medio-lungo termine in valuta domestica	0,00	0,00	0,00	0,00
S.1.07.02.02.000	Interessi passivi su titoli obbligazionari a medio-lungo termine in valuta estera	0,00	0,00	0,00	0,00
S.1.07.04.00.000	**Interessi su finanziamenti a breve termine**	**0,00**	**0,00**	**0,00**	**0,00**
S.1.07.04.01.000	Interessi passivi a Amministrazioni Centrali su finanziamenti a breve termine	0,00	0,00	0,00	0,00
S.1.07.04.02.000	Interessi passivi a Amministrazioni Locali su finanziamenti a breve termine	0,00	0,00	0,00	0,00
S.1.07.04.03.000	Interessi passivi a Enti previdenziali su finanziamenti a breve termine	0,00	0,00	0,00	0,00
S.1.07.04.04.000	Interessi passivi a Imprese su finanziamenti a breve termine	0,00	0,00	0,00	0,00
S.1.07.04.05.000	Interessi passivi su finanziamenti a breve termine ad altri soggetti	0,00	0,00	0,00	0,00
S.1.07.05.00.000	**Interessi su Mutui e altri finanziamenti a medio lungo termine**	**158.900,00**	**157.955,82**	**160.181,50**	**157.955,82**
S.1.07.05.01.000	Interessi passivi ad Amministrazioni Centrali su mutui e altri finanziamenti a medio lungo termine	0,00	0,00	0,00	0,00
S.1.07.05.02.000	Interessi passivi a Amministrazioni Locali su mutui e altri finanziamenti a medio lungo termine	0,00	0,00	0,00	0,00
S.1.07.05.03.000	Interessi passivi a Enti previdenziali su mutui e altri finanziamenti a medio lungo termine	0,00	0,00	0,00	0,00
S.1.07.05.04.000	Interessi passivi su finanziamenti a medio lungo termine a Imprese	158.790,00	157.848,07	160.071,50	157.848,07
S.1.07.05.05.000	Interessi passivi su mutui e altri finanziamenti a medio lungo termine ad altri soggetti	110,00	107,75	110,00	107,75
S.1.07.05.06.000	Interessi passivi per Attualizzazione Contributi Pluriennali	0,00	0,00	0,00	0,00
S.1.07.06.00.000	**Altri interessi passivi**	**0,00**	**0,00**	**0,00**	**0,00**
S.1.07.06.01.000	Interessi su derivati	0,00	0,00	0,00	0,00
S.1.07.06.02.000	Interessi di mora	0,00	0,00	0,00	0,00
S.1.07.06.03.000	Interessi su conti della tesoreria dello Stato o di altre Amministrazioni pubbliche	0,00	0,00	0,00	0,00

ELENCO DELLE PREVISIONI E DEI RISULTATI DI COMPETENZA E DI CASSA SECONDO LA STRUTTURA DEL PIANO DEI CONTI

CODIFICA DEL PIANO DEI CONTI	DENOMINAZIONE VOCE del PIANO DEI CONTI	COMPETENZA		CASSA	
		PREVISIONI	RISULTATI	PREVISIONI	RISULTATI
S.1.07.06.04.000	Interessi passivi su anticipazioni di tesoreria degli istituti tesorieri/cassieri	0,00	0,00	0,00	0,00
S.1.07.06.05.000	Interessi passivi su operazioni di leasing finanziario	0,00	0,00	0,00	0,00
S.1.07.06.06.000	Interessi passivi per operazioni di cartolarizzazione	0,00	0,00	0,00	0,00
S.1.07.06.99.000	Altri interessi passivi diversi	0,00	0,00	0,00	0,00
S.1.08.00.00.000	**Altre spese per redditi da capitale**	**0,00**	**0,00**	**0,00**	**0,00**
S.1.08.02.00.000	**Diritti reali di godimento e servitu' onerose**	**0,00**	**0,00**	**0,00**	**0,00**
S.1.08.02.01.000	Diritti reali di godimento e servitu' onerose	0,00	0,00	0,00	0,00
S.1.08.99.00.000	**Altre spese per redditi da capitale n.a.c.**	**0,00**	**0,00**	**0,00**	**0,00**
S.1.08.99.01.000	Oneri finanziari derivanti dalla estinzione anticipata di prestiti	0,00	0,00	0,00	0,00
S.1.08.99.99.000	Altre spese per redditi da capitale n.a.c.	0,00	0,00	0,00	0,00
S.1.09.00.00.000	**Rimborsi e poste correttive delle entrate**	**48.000,00**	**31.813,58**	**49.300,26**	**27.864,60**
S.1.09.01.00.000	**Rimborsi per spese di personale (comando, distacco, fuori ruolo, convenzioni, ecc...)**	**0,00**	**0,00**	**0,00**	**0,00**
S.1.09.01.01.000	Rimborsi per spese di personale (comando, distacco, fuori ruolo, convenzioni, ecc...)	0,00	0,00	0,00	0,00
S.1.09.02.00.000	**Rimborsi di imposte in uscita**	**0,00**	**0,00**	**0,00**	**0,00**
S.1.09.02.01.000	Rimborsi di imposte e tasse di natura corrente	0,00	0,00	0,00	0,00
S.1.09.02.02.000	Rimborsi di imposte in conto capitale in uscita	0,00	0,00	0,00	0,00
S.1.09.03.00.000	**Rimborsi di trasferimenti all'Unione Europea**	**0,00**	**0,00**	**0,00**	**0,00**
S.1.09.03.01.000	Rimborsi di trasferimenti all'Unione Europea	0,00	0,00	0,00	0,00
S.1.09.99.00.000	**Altri Rimborsi di parte corrente di somme non dovute o incassate in eccesso**	**48.000,00**	**31.813,58**	**49.300,26**	**27.864,60**
S.1.09.99.01.000	Rimborsi di parte corrente ad Amministrazioni Centrali di somme non dovute o incassate in eccesso	26.000,00	22.098,75	26.000,00	18.249,63
S.1.09.99.02.000	Rimborsi di parte corrente ad Amministrazioni Locali di somme non dovute o incassate in eccesso	0,00	0,00	0,00	0,00
S.1.09.99.03.000	Rimborsi di parte corrente a Enti Previdenziali di somme non dovute o incassate in eccesso	0,00	0,00	0,00	0,00
S.1.09.99.04.000	Rimborsi di parte corrente a Famiglie di somme non dovute o incassate in eccesso	22.000,00	9.714,83	23.300,26	9.614,97
S.1.09.99.05.000	Rimborsi di parte corrente a Imprese di somme non dovute o incassate in eccesso	0,00	0,00	0,00	0,00
S.1.09.99.06.000	Rimborsi di parte corrente a Istituzioni Sociali Private di somme non dovute o incassate in eccesso	0,00	0,00	0,00	0,00
S.1.09.99.07.000	Rimborsi di parte corrente a UE e Resto del Mondo di somme non dovute o incassate in eccesso	0,00	0,00	0,00	0,00
S.1.10.00.00.000	**Altre spese correnti**	**618.827,57**	**155.844,66**	**451.465,86**	**193.070,92**
S.1.10.01.00.000	**Fondi di riserva e altri accantonamenti**	**443.001,57**	**0,00**	**201.719,29**	**0,00**

ELENCO DELLE PREVISIONI E DEI RISULTATI DI COMPETENZA E DI CASSA SECONDO LA STRUTTURA DEL PIANO DEI CONTI

CODIFICA DEL PIANO DEI CONTI	DENOMINAZIONE VOCE del PIANO DEI CONTI	COMPETENZA		CASSA	
		PREVISIONI	RISULTATI	PREVISIONI	RISULTATI
S.1.10.01.01.000	Fondo di riserva	32.133,61	0,00	145.133,61	0,00
S.1.10.01.02.000	Fondo speciali	0,00	0,00	0,00	0,00
S.1.10.01.03.000	Fondo crediti di dubbia e difficile esazione di parte corrente	354.282,28	0,00	0,00	0,00
S.1.10.01.04.000	Fondo rinnovi contrattuali	0,00	0,00	0,00	0,00
S.1.10.01.05.000	Accantonamenti al fondo perdite societa' ed enti partecipati	10.000,00	0,00	10.000,00	0,00
S.1.10.01.06.000	Fondo di garanzia debiti commerciali	0,00	0,00	0,00	0,00
S.1.10.01.99.000	Altri fondi e accantonamenti	46.585,68	0,00	46.585,68	0,00
S.1.10.02.00.000	**Fondo pluriennale vincolato**	**0,00**	**0,00**	**0,00**	**0,00**
S.1.10.02.01.000	Fondo pluriennale vincolato	0,00	0,00	0,00	0,00
S.1.10.03.00.000	**Versamenti IVA a debito**	**1.500,00**	**0,00**	**1.500,00**	**0,00**
S.1.10.03.01.000	Versamenti IVA a debito per le gestioni commerciali	1.500,00	0,00	1.500,00	0,00
S.1.10.04.00.000	**Premi di assicurazione**	**87.100,00**	**76.859,84**	**87.879,21**	**76.202,63**
S.1.10.04.01.000	Premi di assicurazione contro i danni	87.100,00	76.859,84	87.879,21	76.202,63
S.1.10.04.99.000	Altri premi di assicurazione n.a.c.	0,00	0,00	0,00	0,00
S.1.10.05.00.000	**Spese dovute a sanzioni, risarcimenti e indennizzi**	**47.726,00**	**43.042,00**	**104.099,66**	**95.618,27**
S.1.10.05.01.000	Spese dovute a sanzioni	0,00	0,00	0,00	0,00
S.1.10.05.02.000	Spese per risarcimento danni	0,00	0,00	0,00	0,00
S.1.10.05.03.000	Spese per indennizzi	0,00	0,00	0,00	0,00
S.1.10.05.04.000	Oneri da contenzioso	47.726,00	43.042,00	104.099,66	95.618,27
S.1.10.05.99.000	Altre spese dovute per irregolarita' e illeciti n.a.c.	0,00	0,00	0,00	0,00
S.1.10.99.00.000	**Altre spese correnti n.a.c.**	**39.500,00**	**35.942,82**	**56.267,70**	**21.250,02**
S.1.10.99.99.000	Altre spese correnti n.a.c.	39.500,00	35.942,82	56.267,70	21.250,02
S.2.00.00.00.000	**SPESE IN CONTO CAPITALE**	**35.302.770,97**	**3.548.225,86**	**38.123.455,67**	**1.166.374,83**
S.2.01.00.00.000	**Tributi in conto capitale a carico dell'ente**	**0,00**	**0,00**	**0,00**	**0,00**
S.2.01.01.00.000	**Tributi in conto capitale a carico dell'ente**	**0,00**	**0,00**	**0,00**	**0,00**
S.2.01.01.01.000	Tributi in conto capitale a carico dell'ente	0,00	0,00	0,00	0,00
S.2.01.99.00.000	**Altri tributi in conto capitale**	**0,00**	**0,00**	**0,00**	**0,00**
S.2.01.99.01.000	Altri tributi in conto capitale n.a.c.	0,00	0,00	0,00	0,00
S.2.02.00.00.000	**Investimenti fissi lordi e acquisto di terreni**	**32.812.426,15**	**3.534.810,36**	**38.059.362,15**	**1.152.959,33**
S.2.02.01.00.000	**Beni materiali**	**32.625.426,15**	**3.520.425,01**	**37.616.911,90**	**1.120.549,68**

ELENCO DELLE PREVISIONI E DEI RISULTATI DI COMPETENZA E DI CASSA SECONDO LA STRUTTURA DEL PIANO DEI CONTI

CODIFICA DEL PIANO DEI CONTI	DENOMINAZIONE VOCE del PIANO DEI CONTI	COMPETENZA		CASSA	
		PREVISIONI	RISULTATI	PREVISIONI	RISULTATI
S.2.02.01.01.000	Mezzi di trasporto ad uso civile, di sicurezza e ordine pubblico	0,00	0,00	0,00	0,00
S.2.02.01.03.000	Mobili e arredi	0,00	0,00	0,00	0,00
S.2.02.01.04.000	Impianti e macchinari	0,00	0,00	0,00	0,00
S.2.02.01.05.000	Attrezzature	100.914,80	13.827,11	111.851,99	11.211,56
S.2.02.01.06.000	Macchine per ufficio	1.000,00	573,40	2.000,00	573,40
S.2.02.01.07.000	Hardware	3.000,00	0,00	5.757,60	2.293,60
S.2.02.01.08.000	Armi	0,00	0,00	0,00	0,00
S.2.02.01.09.000	Beni immobili	21.442.363,23	3.286.959,04	26.025.265,08	1.097.391,33
S.2.02.01.10.000	Beni immobili di valore culturale, storico ed artistico	11.039.648,12	200.000,00	11.429.316,94	2.898,23
S.2.02.01.11.000	Oggetti di valore	0,00	0,00	0,00	0,00
S.2.02.01.99.000	Altri beni materiali	38.500,00	19.065,46	42.720,29	6.181,56
S.2.02.02.00.000	**Terreni e beni materiali non prodotti**	**137.000,00**	**0,00**	**269.735,67**	**0,00**
S.2.02.02.01.000	Terreni	32.000,00	0,00	151.033,68	0,00
S.2.02.02.02.000	Patrimonio naturale non prodotto	105.000,00	0,00	118.701,99	0,00
S.2.02.03.00.000	**Beni immateriali**	**50.000,00**	**14.385,35**	**172.714,58**	**32.409,65**
S.2.02.03.01.000	Avviamento	0,00	0,00	0,00	0,00
S.2.02.03.02.000	Software	23.000,00	0,00	32.262,34	1.342,00
S.2.02.03.03.000	Brevetti	0,00	0,00	0,00	0,00
S.2.02.03.04.000	Opere dell'ingegno e Diritti d'autore	0,00	0,00	0,00	0,00
S.2.02.03.05.000	Incarichi professionali per la realizzazione di investimenti	27.000,00	14.385,35	140.452,24	31.067,65
S.2.02.03.06.000	Manutenzione straordinaria su beni di terzi	0,00	0,00	0,00	0,00
S.2.02.03.99.000	Spese di investimento per beni immateriali n.a.c.	0,00	0,00	0,00	0,00
S.2.02.04.00.000	**Beni materiali acquisiti mediante operazioni di leasing finanziario**	**0,00**	**0,00**	**0,00**	**0,00**
S.2.02.04.01.000	Mezzi di trasporto ad uso civile, di sicurezza e ordine pubblico acquisiti mediante operazioni di leasing finanziario	0,00	0,00	0,00	0,00
S.2.02.04.03.000	Mobili e arredi acquisiti mediante operazioni di leasing finanziario	0,00	0,00	0,00	0,00
S.2.02.04.04.000	Impianti e macchinari acquisiti mediante operazioni di leasing finanziario	0,00	0,00	0,00	0,00
S.2.02.04.05.000	Attrezzature acquisite mediante operazioni di leasing finanziario	0,00	0,00	0,00	0,00
S.2.02.04.06.000	Macchine per ufficio acquisite mediante operazioni di leasing finanziario	0,00	0,00	0,00	0,00
S.2.02.04.07.000	Hardware acquisito mediante operazioni di leasing finanziario	0,00	0,00	0,00	0,00
S.2.02.04.08.000	Armi acquisite mediante operazioni di leasing finanziario	0,00	0,00	0,00	0,00
S.2.02.04.09.000	Beni immobili acquisiti mediante operazioni di leasing finanziario	0,00	0,00	0,00	0,00
S.2.02.04.10.000	Oggetti di valore acquisiti mediante operazioni di leasing finanziario	0,00	0,00	0,00	0,00
S.2.02.04.99.000	Altri beni materiali acquisiti mediante operazioni di leasing finanziario	0,00	0,00	0,00	0,00

ELENCO DELLE PREVISIONI E DEI RISULTATI DI COMPETENZA E DI CASSA SECONDO LA STRUTTURA DEL PIANO DEI CONTI

CODIFICA DEL PIANO DEI CONTI	DENOMINAZIONE VOCE del PIANO DEI CONTI	COMPETENZA		CASSA	
		PREVISIONI	RISULTATI	PREVISIONI	RISULTATI
S.2.02.05.00.000	**Terreni e beni materiali non prodotti acquisiti mediante operazioni di leasing finanziario**	**0,00**	**0,00**	**0,00**	**0,00**
S.2.02.05.01.000	Terreni acquisiti mediante operazioni di leasing finanziario	0,00	0,00	0,00	0,00
S.2.02.06.00.000	**Beni immateriali acquisiti mediante operazioni di leasing finanziario**	**0,00**	**0,00**	**0,00**	**0,00**
S.2.02.06.01.000	Software acquisito mediante operazioni di leasing finanziario	0,00	0,00	0,00	0,00
S.2.02.06.02.000	Brevetti acquisiti mediante operazioni di leasing finanziario	0,00	0,00	0,00	0,00
S.2.02.06.03.000	Opere dell'ingegno e Diritti d'autore acquisiti mediante operazioni di leasing finanziario	0,00	0,00	0,00	0,00
S.2.02.06.99.000	Beni immateriali n.a.c. acquisiti mediante operazioni di leasing finanziario	0,00	0,00	0,00	0,00
S.2.03.00.00.000	**Contributi agli investimenti**	**0,00**	**0,00**	**0,00**	**0,00**
S.2.03.01.00.000	**Contributi agli investimenti a Amministrazioni pubbliche**	**0,00**	**0,00**	**0,00**	**0,00**
S.2.03.01.01.000	Contributi agli investimenti a Amministrazioni Centrali	0,00	0,00	0,00	0,00
S.2.03.01.02.000	Contributi agli investimenti a Amministrazioni Locali	0,00	0,00	0,00	0,00
S.2.03.01.03.000	Contributi agli investimenti a Enti di Previdenza	0,00	0,00	0,00	0,00
S.2.03.01.04.000	Contributi agli investimenti interni a organismi interni e/o unita' locali della amministrazione	0,00	0,00	0,00	0,00
S.2.03.02.00.000	**Contributi agli investimenti a Famiglie**	**0,00**	**0,00**	**0,00**	**0,00**
S.2.03.02.01.000	Contributi agli investimenti a Famiglie	0,00	0,00	0,00	0,00
S.2.03.03.00.000	**Contributi agli investimenti a Imprese**	**0,00**	**0,00**	**0,00**	**0,00**
S.2.03.03.01.000	Contributi agli investimenti a imprese controllate	0,00	0,00	0,00	0,00
S.2.03.03.02.000	Contributi agli investimenti a altre imprese partecipate	0,00	0,00	0,00	0,00
S.2.03.03.03.000	Contributi agli investimenti a altre Imprese	0,00	0,00	0,00	0,00
S.2.03.04.00.000	**Contributi agli investimenti a Istituzioni Sociali Private**	**0,00**	**0,00**	**0,00**	**0,00**
S.2.03.04.01.000	Contributi agli investimenti a Istituzioni Sociali Private	0,00	0,00	0,00	0,00
S.2.03.05.00.000	**Contributi agli investimenti all'Unione Europea e al Resto del Mondo**	**0,00**	**0,00**	**0,00**	**0,00**
S.2.03.05.01.000	Contributi agli investimenti all'Unione Europea	0,00	0,00	0,00	0,00
S.2.03.05.02.000	Contributi agli investimenti al Resto del Mondo	0,00	0,00	0,00	0,00
S.2.04.00.00.000	**Altri trasferimenti in conto capitale**	**0,00**	**0,00**	**0,00**	**0,00**
S.2.04.01.00.000	**Altri trasferimenti in conto capitale per assunzione di debiti di amministrazioni pubbliche**	**0,00**	**0,00**	**0,00**	**0,00**
S.2.04.01.01.000	Altri trasferimenti in conto capitale per assunzione di debiti di Amministrazioni Centrali	0,00	0,00	0,00	0,00
S.2.04.01.02.000	Altri trasferimenti in conto capitale per assunzione di debiti di Amministrazioni Locali	0,00	0,00	0,00	0,00
S.2.04.01.03.000	Altri trasferimenti in conto capitale per assunzione di debiti di Enti di Previdenza	0,00	0,00	0,00	0,00
S.2.04.01.04.000	Altri trasferimenti in conto capitale per assunzione di debiti di organismi interni e/o unita' locali della amministrazione	0,00	0,00	0,00	0,00

ELENCO DELLE PREVISIONI E DEI RISULTATI DI COMPETENZA E DI CASSA SECONDO LA STRUTTURA DEL PIANO DEI CONTI

CODIFICA DEL PIANO DEI CONTI	DENOMINAZIONE VOCE del PIANO DEI CONTI	COMPETENZA		CASSA	
		PREVISIONI	RISULTATI	PREVISIONI	RISULTATI
S.2.04.02.00.000	**Altri trasferimenti in conto capitale per assunzione di debiti di Famiglie**	**0,00**	**0,00**	**0,00**	**0,00**
S.2.04.02.01.000	Altri trasferimenti in conto capitale per assunzione di debiti di Famiglie	0,00	0,00	0,00	0,00
S.2.04.03.00.000	**Altri trasferimenti in conto capitale per assunzione di debiti di Imprese**	**0,00**	**0,00**	**0,00**	**0,00**
S.2.04.03.01.000	Altri trasferimenti in conto capitale per assunzione di debiti di imprese controllate	0,00	0,00	0,00	0,00
S.2.04.03.02.000	Altri trasferimenti in conto capitale per assunzione di debiti di altre imprese partecipate	0,00	0,00	0,00	0,00
S.2.04.03.03.000	Altri trasferimenti in conto capitale per assunzione di debiti di altre Imprese	0,00	0,00	0,00	0,00
S.2.04.04.00.000	**Altri trasferimenti in conto capitale per assunzione di debiti di Istituzioni Sociali Private**	**0,00**	**0,00**	**0,00**	**0,00**
S.2.04.04.01.000	Altri trasferimenti in conto capitale per assunzione di debiti di Istituzioni Sociali Private	0,00	0,00	0,00	0,00
S.2.04.05.00.000	**Altri trasferimenti in conto capitale per assunzione di debiti dell'Unione Europea e del Resto del Mondo**	**0,00**	**0,00**	**0,00**	**0,00**
S.2.04.05.01.000	Altri trasferimenti in conto capitale per assunzione di debiti dell'Unione Europea	0,00	0,00	0,00	0,00
S.2.04.05.02.000	Altri trasferimenti in conto capitale per assunzione di debiti del Resto del Mondo	0,00	0,00	0,00	0,00
S.2.04.11.00.000	**Altri trasferimenti in conto capitale verso amministrazioni pubbliche per escussione di garanzie**	**0,00**	**0,00**	**0,00**	**0,00**
S.2.04.11.01.000	Altri trasferimenti in conto capitale verso Amministrazioni Centrali per escussione di garanzie	0,00	0,00	0,00	0,00
S.2.04.11.02.000	Altri trasferimenti in conto capitale verso Amministrazioni Locali per escussione di garanzie	0,00	0,00	0,00	0,00
S.2.04.11.03.000	Altri trasferimenti in conto capitale verso Enti di Previdenza per escussione di garanzie	0,00	0,00	0,00	0,00
S.2.04.11.04.000	Altri trasferimenti in conto capitale verso organismi interni e/o unita' locali della amministrazione per escussione di garanzie	0,00	0,00	0,00	0,00
S.2.04.12.00.000	**Altri trasferimenti in conto capitale verso Famiglie per escussione di garanzie**	**0,00**	**0,00**	**0,00**	**0,00**
S.2.04.12.01.000	Altri trasferimenti in conto capitale verso Famiglie per escussione di garanzie	0,00	0,00	0,00	0,00
S.2.04.13.00.000	**Altri trasferimenti in conto capitale verso Imprese per escussione di garanzie**	**0,00**	**0,00**	**0,00**	**0,00**
S.2.04.13.01.000	Altri trasferimenti in conto capitale verso imprese controllate per escussione di garanzie	0,00	0,00	0,00	0,00
S.2.04.13.02.000	Altri trasferimenti in conto capitale verso altre imprese partecipate per escussione di garanzie	0,00	0,00	0,00	0,00
S.2.04.13.03.000	Altri trasferimenti in conto capitale verso altre Imprese per escussione di garanzie	0,00	0,00	0,00	0,00
S.2.04.14.00.000	**Altri trasferimenti in conto capitale verso Istituzioni Sociali Private per escussione di garanzie**	**0,00**	**0,00**	**0,00**	**0,00**
S.2.04.14.01.000	Altri trasferimenti in conto capitale verso Istituzioni Sociali Private per escussione di garanzie	0,00	0,00	0,00	0,00
S.2.04.15.00.000	**Altri trasferimenti in conto capitale verso Unione Europea e Resto del Mondo per escussione di garanzie**	**0,00**	**0,00**	**0,00**	**0,00**
S.2.04.15.01.000	Altri trasferimenti in conto capitale verso Unione Europea per escussione di garanzie	0,00	0,00	0,00	0,00

ELENCO DELLE PREVISIONI E DEI RISULTATI DI COMPETENZA E DI CASSA SECONDO LA STRUTTURA DEL PIANO DEI CONTI

CODIFICA DEL PIANO DEI CONTI	DENOMINAZIONE VOCE del PIANO DEI CONTI	COMPETENZA		CASSA	
		PREVISIONI	RISULTATI	PREVISIONI	RISULTATI
S.2.04.15.02.000	Altri trasferimenti in conto capitale verso Resto del Mondo per escussione di garanzie	0,00	0,00	0,00	0,00
S.2.04.16.00.000	**Trasferimenti in conto capitale erogati a titolo di ripiano disavanzi pregressi ad Amministrazioni pubbliche**	**0,00**	**0,00**	**0,00**	**0,00**
S.2.04.16.01.000	Trasferimenti in conto capitale erogati a titolo di ripiano disavanzi pregressi a Amministrazioni Centrali	0,00	0,00	0,00	0,00
S.2.04.16.02.000	Trasferimenti in conto capitale erogati a titolo di ripiano disavanzi pregressi a Amministrazioni Locali	0,00	0,00	0,00	0,00
S.2.04.16.03.000	Trasferimenti in conto capitale erogati a titolo di ripiano disavanzi pregressi a Enti di Previdenza	0,00	0,00	0,00	0,00
S.2.04.16.99.000	Trasferimenti in conto capitale erogati a titolo di ripiano disavanzi pregressi a organismi interni e/o unita' locali della amministrazione	0,00	0,00	0,00	0,00
S.2.04.17.00.000	**Trasferimenti in conto capitale erogati a titolo di ripiano disavanzi pregressi a Famiglie**	**0,00**	**0,00**	**0,00**	**0,00**
S.2.04.17.01.000	Trasferimenti in conto capitale erogati a titolo di ripiano disavanzi pregressi a Famiglie	0,00	0,00	0,00	0,00
S.2.04.18.00.000	**Trasferimenti in conto capitale erogati a titolo di ripiano disavanzi pregressi a Imprese**	**0,00**	**0,00**	**0,00**	**0,00**
S.2.04.18.01.000	Trasferimenti in conto capitale erogati a titolo di ripiano disavanzi pregressi a imprese controllate	0,00	0,00	0,00	0,00
S.2.04.18.02.000	Trasferimenti in conto capitale erogati a titolo di ripiano disavanzi pregressi a altre imprese partecipate	0,00	0,00	0,00	0,00
S.2.04.18.03.000	Trasferimenti in conto capitale erogati a titolo di ripiano disavanzi pregressi a altre Imprese	0,00	0,00	0,00	0,00
S.2.04.19.00.000	**Trasferimenti in conto capitale erogati a titolo di ripiano disavanzi pregressi a Istituzioni Sociali Private**	**0,00**	**0,00**	**0,00**	**0,00**
S.2.04.19.01.000	Trasferimenti in conto capitale erogati a titolo di ripiano disavanzi pregressi a Istituzioni Sociali Private	0,00	0,00	0,00	0,00
S.2.04.20.00.000	**Trasferimenti in conto capitale erogati a titolo di ripiano disavanzi pregressi all'Unione Europea e al Resto del Mondo**	**0,00**	**0,00**	**0,00**	**0,00**
S.2.04.20.01.000	Trasferimenti in conto capitale erogati a titolo di ripiano disavanzi pregressi all'Unione Europea	0,00	0,00	0,00	0,00
S.2.04.20.02.000	Trasferimenti in conto capitale erogati a titolo di ripiano disavanzi pregressi al Resto del Mondo	0,00	0,00	0,00	0,00
S.2.04.21.00.000	**Altri trasferimenti in conto capitale n.a.c. ad Amministrazioni pubbliche**	**0,00**	**0,00**	**0,00**	**0,00**
S.2.04.21.01.000	Altri trasferimenti in conto capitale n.a.c. a Amministrazioni Centrali	0,00	0,00	0,00	0,00
S.2.04.21.02.000	Altri trasferimenti in conto capitale n.a.c. a Amministrazioni Locali	0,00	0,00	0,00	0,00
S.2.04.21.03.000	Altri trasferimenti in conto capitale n.a.c. a Enti di Previdenza	0,00	0,00	0,00	0,00
S.2.04.21.99.000	Altri trasferimenti in conto capitale n.a.c. a organismi interni e/o unita' locali della amministrazione	0,00	0,00	0,00	0,00
S.2.04.22.00.000	**Altri trasferimenti in conto capitale n.a.c. a Famiglie**	**0,00**	**0,00**	**0,00**	**0,00**
S.2.04.22.01.000	Altri trasferimenti in conto capitale n.a.c. a Famiglie	0,00	0,00	0,00	0,00

ELENCO DELLE PREVISIONI E DEI RISULTATI DI COMPETENZA E DI CASSA SECONDO LA STRUTTURA DEL PIANO DEI CONTI

CODIFICA DEL PIANO DEI CONTI	DENOMINAZIONE VOCE del PIANO DEI CONTI	COMPETENZA		CASSA	
		PREVISIONI	RISULTATI	PREVISIONI	RISULTATI
S.2.04.23.00.000	**Altri trasferimenti in conto capitale n.a.c. a Imprese**	**0,00**	**0,00**	**0,00**	**0,00**
S.2.04.23.01.000	Altri trasferimenti in conto capitale n.a.c. a imprese controllate	0,00	0,00	0,00	0,00
S.2.04.23.02.000	Altri trasferimenti in conto capitale n.a.c. a altre imprese partecipate	0,00	0,00	0,00	0,00
S.2.04.23.03.000	Altri trasferimenti in conto capitale n.a.c. a altre Imprese	0,00	0,00	0,00	0,00
S.2.04.24.00.000	**Altri trasferimenti in conto capitale n.a.c. a Istituzioni Sociali Private**	**0,00**	**0,00**	**0,00**	**0,00**
S.2.04.24.01.000	Altri trasferimenti in conto capitale n.a.c. a Istituzioni Sociali Private	0,00	0,00	0,00	0,00
S.2.04.25.00.000	**Altri trasferimenti in conto capitale n.a.c. all'Unione Europea e al Resto del Mondo**	**0,00**	**0,00**	**0,00**	**0,00**
S.2.04.25.01.000	Altri trasferimenti in conto capitale n.a.c. all'Unione Europea	0,00	0,00	0,00	0,00
S.2.04.25.02.000	Altri trasferimenti in conto capitale n.a.c. al Resto del Mondo	0,00	0,00	0,00	0,00
S.2.05.00.00.000	**Altre spese in conto capitale**	**2.490.344,82**	**13.415,50**	**64.093,52**	**13.415,50**
S.2.05.01.00.000	**Fondi di riserva e altri accantonamenti in c/capitale**	**0,00**	**0,00**	**2.819,47**	**0,00**
S.2.05.01.01.000	Fondi di riserva in c/capitale	0,00	0,00	2.819,47	0,00
S.2.05.01.02.000	Fondi speciali c/capitale	0,00	0,00	0,00	0,00
S.2.05.01.99.000	Altri accantonamenti in c/capitale	0,00	0,00	0,00	0,00
S.2.05.02.00.000	**Fondi pluriennali vincolati c/capitale**	**2.465.344,82**	**0,00**	**0,00**	**0,00**
S.2.05.02.01.000	Fondi pluriennali vincolati c/capitale	2.465.344,82	0,00	0,00	0,00
S.2.05.03.00.000	**Fondo crediti di dubbia e difficile esazione in c/capitale**	**0,00**	**0,00**	**0,00**	**0,00**
S.2.05.03.01.000	Fondo crediti di dubbia e difficile esazione in c/capitale	0,00	0,00	0,00	0,00
S.2.05.04.00.000	**Altri rimborsi in conto capitale di somme non dovute o incassate in eccesso**	**0,00**	**0,00**	**0,00**	**0,00**
S.2.05.04.01.000	Rimborsi in conto capitale ad Amministrazioni Centrali di somme non dovute o incassate in eccesso	0,00	0,00	0,00	0,00
S.2.05.04.02.000	Rimborsi in conto capitale ad Amministrazioni Locali di somme non dovute o incassate in eccesso	0,00	0,00	0,00	0,00
S.2.05.04.03.000	Rimborsi in conto capitale a Enti Previdenziali di somme non dovute o incassate in eccesso	0,00	0,00	0,00	0,00
S.2.05.04.04.000	Rimborsi in conto capitale a Famiglie di somme non dovute o incassate in eccesso	0,00	0,00	0,00	0,00
S.2.05.04.05.000	Rimborsi in conto capitale a Imprese di somme non dovute o incassate in eccesso	0,00	0,00	0,00	0,00
S.2.05.04.06.000	Rimborsi in conto capitale a Istituzioni Sociali Private di somme non dovute o incassate in eccesso	0,00	0,00	0,00	0,00
S.2.05.04.07.000	Rimborsi in conto capitale a UE e Resto del Mondo di somme non dovute o incassate in eccesso	0,00	0,00	0,00	0,00
S.2.05.99.00.000	**Altre spese in conto capitale n.a.c.**	**25.000,00**	**13.415,50**	**61.274,05**	**13.415,50**
S.2.05.99.99.000	Altre spese in conto capitale n.a.c.	25.000,00	13.415,50	61.274,05	13.415,50

ELENCO DELLE PREVISIONI E DEI RISULTATI DI COMPETENZA E DI CASSA SECONDO LA STRUTTURA DEL PIANO DEI CONTI

CODIFICA DEL PIANO DEI CONTI	DENOMINAZIONE VOCE del PIANO DEI CONTI	COMPETENZA		CASSA	
		PREVISIONI	RISULTATI	PREVISIONI	RISULTATI
S.3.00.00.00.000	**SPESE PER INCREMENTO ATTIVITA' FINANZIARIE**	**0,00**	**0,00**	**0,00**	**0,00**
S.3.01.00.00.000	**Acquisizioni di attivita' finanziarie**	**0,00**	**0,00**	**0,00**	**0,00**
S.3.01.01.00.000	**Acquisizioni di partecipazioni e conferimenti di capitale**	**0,00**	**0,00**	**0,00**	**0,00**
S.3.01.01.01.000	Acquisizioni di partecipazioni e conferimenti di capitale in imprese incluse nelle Amministrazioni Centrali	0,00	0,00	0,00	0,00
S.3.01.01.02.000	Acquisizioni di partecipazioni e conferimenti di capitale in imprese incluse nelle Amministrazioni Locali	0,00	0,00	0,00	0,00
S.3.01.01.03.000	Acquisizioni di partecipazioni e conferimenti di capitale in altre imprese	0,00	0,00	0,00	0,00
S.3.01.01.04.000	Acquisizioni di partecipazioni e conferimenti di capitale in Istituzioni sociali private - ISP	0,00	0,00	0,00	0,00
S.3.01.01.05.000	Acquisizioni di partecipazioni e conferimenti di capitale in PA incluse nelle Amministrazioni Locali	0,00	0,00	0,00	0,00
S.3.01.02.00.000	**Acquisizioni di quote di fondi comuni di investimento**	**0,00**	**0,00**	**0,00**	**0,00**
S.3.01.02.01.000	Acquisizioni di quote di fondi immobiliari	0,00	0,00	0,00	0,00
S.3.01.02.02.000	Acquisizioni di quote di altri fondi comuni di investimento	0,00	0,00	0,00	0,00
S.3.01.03.00.000	**Acquisizione di titoli obbligazionari a breve termine**	**0,00**	**0,00**	**0,00**	**0,00**
S.3.01.03.01.000	Acquisizione di titoli obbligazionari a breve termine emessi da Amministrazioni Centrali	0,00	0,00	0,00	0,00
S.3.01.03.02.000	Acquisizione di titoli obbligazionari a breve termine emessi da Amministrazioni Locali	0,00	0,00	0,00	0,00
S.3.01.03.03.000	Acquisizione di titoli obbligazionari a breve termine emessi da imprese residenti	0,00	0,00	0,00	0,00
S.3.01.03.04.000	Acquisizione di titoli obbligazionari a breve termine emessi da soggetti non residenti	0,00	0,00	0,00	0,00
S.3.01.04.00.000	**Acquisizione di titoli obbligazionari a medio-lungo termine**	**0,00**	**0,00**	**0,00**	**0,00**
S.3.01.04.01.000	Acquisizione di titoli obbligazionari a medio-lungo emessi da Amministrazioni Centrali	0,00	0,00	0,00	0,00
S.3.01.04.02.000	Acquisizione di titoli obbligazionari a medio-lungo emessi da Amministrazioni Locali	0,00	0,00	0,00	0,00
S.3.01.04.03.000	Acquisizione di titoli obbligazionari a medio-lungo emessi da altri soggetti residenti	0,00	0,00	0,00	0,00
S.3.01.04.04.000	Acquisizione di titoli obbligazionari a medio-lungo emessi da soggetti non residenti	0,00	0,00	0,00	0,00
S.3.02.00.00.000	**Concessione crediti di breve termine**	**0,00**	**0,00**	**0,00**	**0,00**
S.3.02.01.00.000	**Concessione crediti di breve periodo a tasso agevolato a Amministrazioni Pubbliche**	**0,00**	**0,00**	**0,00**	**0,00**
S.3.02.01.01.000	Concessione crediti di breve periodo a tasso agevolato a Amministrazioni Centrali	0,00	0,00	0,00	0,00
S.3.02.01.02.000	Concessione crediti di breve periodo a tasso agevolato a Amministrazioni Locali	0,00	0,00	0,00	0,00
S.3.02.01.03.000	Concessione crediti di breve periodo a tasso agevolato a Enti di Previdenza	0,00	0,00	0,00	0,00
S.3.02.01.04.000	Concessione crediti di breve periodo a tasso agevolato a organismi interni e/o unita' locali dell'amministrazione	0,00	0,00	0,00	0,00
S.3.02.02.00.000	**Concessione crediti di breve periodo a tasso agevolato a Famiglie**	**0,00**	**0,00**	**0,00**	**0,00**
S.3.02.02.01.000	Concessione crediti di breve periodo a tasso agevolato a Famiglie	0,00	0,00	0,00	0,00

ELENCO DELLE PREVISIONI E DEI RISULTATI DI COMPETENZA E DI CASSA SECONDO LA STRUTTURA DEL PIANO DEI CONTI

CODIFICA DEL PIANO DEI CONTI	DENOMINAZIONE VOCE del PIANO DEI CONTI	COMPETENZA		CASSA	
		PREVISIONI	RISULTATI	PREVISIONI	RISULTATI
S.3.02.03.00.000	**Concessione crediti di breve periodo a tasso agevolato a Imprese**	**0,00**	**0,00**	**0,00**	**0,00**
S.3.02.03.01.000	Concessione crediti di breve periodo a tasso agevolato a imprese controllate	0,00	0,00	0,00	0,00
S.3.02.03.02.000	Concessione crediti di breve periodo a tasso agevolato a altre imprese partecipate	0,00	0,00	0,00	0,00
S.3.02.03.03.000	Concessione crediti di breve periodo a tasso agevolato alla Cassa Depositi e Prestiti - SPA	0,00	0,00	0,00	0,00
S.3.02.03.04.000	Concessione crediti di breve periodo a tasso agevolato a altre Imprese	0,00	0,00	0,00	0,00
S.3.02.04.00.000	**Concessione crediti di breve periodo a tasso agevolato a Istituzioni Sociali Private**	**0,00**	**0,00**	**0,00**	**0,00**
S.3.02.04.01.000	Concessione crediti di breve periodo a tasso agevolato a Istituzioni Sociali Private	0,00	0,00	0,00	0,00
S.3.02.05.00.000	**Concessione crediti di breve periodo a tasso agevolato all'Unione Europea e al Resto del Mondo**	**0,00**	**0,00**	**0,00**	**0,00**
S.3.02.05.01.000	Concessione crediti di breve periodo a tasso agevolato all'Unione Europea	0,00	0,00	0,00	0,00
S.3.02.05.02.000	Concessione crediti di breve periodo a tasso agevolato al Resto del Mondo	0,00	0,00	0,00	0,00
S.3.02.06.00.000	**Concessione crediti di breve periodo a tasso non agevolato a Amministrazione Pubbliche**	**0,00**	**0,00**	**0,00**	**0,00**
S.3.02.06.01.000	Concessione crediti di breve periodo a tasso non agevolato a Amministrazioni Centrali	0,00	0,00	0,00	0,00
S.3.02.06.02.000	Concessione crediti di breve periodo a tasso non agevolato a Amministrazioni Locali	0,00	0,00	0,00	0,00
S.3.02.06.03.000	Concessione crediti di breve periodo a tasso non agevolato a Enti di Previdenza	0,00	0,00	0,00	0,00
S.3.02.06.04.000	Concessione crediti di breve periodo a tasso non agevolato a organismi interni e/o unita' locali dell'amministrazione	0,00	0,00	0,00	0,00
S.3.02.07.00.000	**Concessione crediti di breve periodo a tasso non agevolato a Famiglie**	**0,00**	**0,00**	**0,00**	**0,00**
S.3.02.07.01.000	Concessione crediti di breve periodo a tasso non agevolato a Famiglie	0,00	0,00	0,00	0,00
S.3.02.08.00.000	**Concessione crediti di breve periodo a tasso non agevolato a Imprese**	**0,00**	**0,00**	**0,00**	**0,00**
S.3.02.08.01.000	Concessione crediti di breve periodo a tasso non agevolato a imprese controllate	0,00	0,00	0,00	0,00
S.3.02.08.02.000	Concessione crediti di breve periodo a tasso non agevolato a altre imprese partecipate	0,00	0,00	0,00	0,00
S.3.02.08.03.000	Concessione crediti di breve periodo a tasso non agevolato alla Cassa Depositi e Prestiti - SPA	0,00	0,00	0,00	0,00
S.3.02.08.04.000	Concessione crediti di breve periodo a tasso non agevolato a altre Imprese	0,00	0,00	0,00	0,00
S.3.02.09.00.000	**Concessione crediti di breve periodo a tasso non agevolato a Istituzioni Sociali Private**	**0,00**	**0,00**	**0,00**	**0,00**
S.3.02.09.01.000	Concessione crediti di breve periodo a tasso non agevolato a Istituzioni Sociali Private	0,00	0,00	0,00	0,00
S.3.02.10.00.000	**Concessione crediti di breve periodo a tasso non agevolato all'Unione Europea e al Resto del Mondo**	**0,00**	**0,00**	**0,00**	**0,00**
S.3.02.10.01.000	Concessione crediti di breve periodo a tasso non agevolato all'Unione Europea	0,00	0,00	0,00	0,00
S.3.02.10.02.000	Concessione crediti di breve periodo a tasso non agevolato al Resto del Mondo	0,00	0,00	0,00	0,00

ELENCO DELLE PREVISIONI E DEI RISULTATI DI COMPETENZA E DI CASSA SECONDO LA STRUTTURA DEL PIANO DEI CONTI

CODIFICA DEL PIANO DEI CONTI	DENOMINAZIONE VOCE del PIANO DEI CONTI	COMPETENZA		CASSA	
		PREVISIONI	RISULTATI	PREVISIONI	RISULTATI
S.3.03.00.00.000	**Concessione crediti di medio-lungo termine**	**0,00**	**0,00**	**0,00**	**0,00**
S.3.03.01.00.000	**Concessione Crediti di medio-lungo termine a tasso agevolato a Amministrazione Pubbliche**	**0,00**	**0,00**	**0,00**	**0,00**
S.3.03.01.01.000	Concessione Crediti di medio-lungo termine a tasso agevolato a Amministrazioni Centrali	0,00	0,00	0,00	0,00
S.3.03.01.02.000	Concessione Crediti di medio-lungo termine a tasso agevolato a Amministrazioni Locali	0,00	0,00	0,00	0,00
S.3.03.01.03.000	Concessione Crediti di medio-lungo termine a tasso agevolato a Enti di Previdenza	0,00	0,00	0,00	0,00
S.3.03.01.04.000	Concessione Crediti di medio-lungo termine a tasso agevolato a organismi interni e/o unita' locali dell'amministrazione	0,00	0,00	0,00	0,00
S.3.03.02.00.000	**Concessione Crediti di medio-lungo termine a tasso agevolato a Famiglie**	**0,00**	**0,00**	**0,00**	**0,00**
S.3.03.02.01.000	Concessione Crediti di medio-lungo termine a tasso agevolato a Famiglie	0,00	0,00	0,00	0,00
S.3.03.03.00.000	**Concessione Crediti di medio-lungo termine a tasso agevolato a Imprese**	**0,00**	**0,00**	**0,00**	**0,00**
S.3.03.03.01.000	Concessione Crediti di medio-lungo termine a tasso agevolato a imprese controllate	0,00	0,00	0,00	0,00
S.3.03.03.02.000	Concessione Crediti di medio-lungo termine a tasso agevolato a altre imprese partecipate	0,00	0,00	0,00	0,00
S.3.03.03.03.000	Concessione Crediti di medio-lungo termine a tasso agevolato alla Cassa Depositi e Prestiti - SPA	0,00	0,00	0,00	0,00
S.3.03.03.04.000	Concessione Crediti di medio-lungo termine a tasso agevolato a altre Imprese	0,00	0,00	0,00	0,00
S.3.03.04.00.000	**Concessione Crediti di medio-lungo termine a tasso agevolato a Istituzioni Sociali Private**	**0,00**	**0,00**	**0,00**	**0,00**
S.3.03.04.01.000	Concessione Crediti di medio-lungo termine a tasso agevolato a Istituzioni Sociali Private	0,00	0,00	0,00	0,00
S.3.03.05.00.000	**Concessione Crediti di medio-lungo termine a tasso agevolato all'Unione Europea e al Resto del Mondo**	**0,00**	**0,00**	**0,00**	**0,00**
S.3.03.05.01.000	Concessione Crediti di medio-lungo termine a tasso agevolato all'Unione Europea	0,00	0,00	0,00	0,00
S.3.03.05.02.000	Concessione Crediti di medio-lungo termine a tasso agevolato al Resto del Mondo	0,00	0,00	0,00	0,00
S.3.03.06.00.000	**Concessione crediti di medio-lungo termine a tasso non agevolato a Amministrazione Pubbliche**	**0,00**	**0,00**	**0,00**	**0,00**
S.3.03.06.01.000	Concessione crediti di medio-lungo termine a tasso non agevolato a Amministrazioni Centrali	0,00	0,00	0,00	0,00
S.3.03.06.02.000	Concessione crediti di medio-lungo termine a tasso non agevolato a Amministrazioni Locali	0,00	0,00	0,00	0,00
S.3.03.06.03.000	Concessione crediti di medio-lungo termine a tasso non agevolato a Enti di Previdenza	0,00	0,00	0,00	0,00
S.3.03.06.04.000	Concessione crediti di medio-lungo termine a tasso non agevolato a organismi interni e/o unita' locali dell'amministrazione	0,00	0,00	0,00	0,00
S.3.03.07.00.000	**Concessione crediti di medio-lungo termine a tasso non agevolato a Famiglie**	**0,00**	**0,00**	**0,00**	**0,00**
S.3.03.07.01.000	Concessione crediti di medio-lungo termine a tasso non agevolato a Famiglie	0,00	0,00	0,00	0,00
S.3.03.08.00.000	**Concessione crediti di medio-lungo termine a tasso non agevolato a Imprese**	**0,00**	**0,00**	**0,00**	**0,00**
S.3.03.08.01.000	Concessione crediti di medio-lungo termine a tasso non agevolato a imprese controllate	0,00	0,00	0,00	0,00
S.3.03.08.02.000	Concessione crediti di medio-lungo termine a tasso non agevolato a altre imprese partecipate	0,00	0,00	0,00	0,00

ELENCO DELLE PREVISIONI E DEI RISULTATI DI COMPETENZA E DI CASSA SECONDO LA STRUTTURA DEL PIANO DEI CONTI

CODIFICA DEL PIANO DEI CONTI	DENOMINAZIONE VOCE del PIANO DEI CONTI	COMPETENZA		CASSA	
		PREVISIONI	RISULTATI	PREVISIONI	RISULTATI
S.3.03.08.03.000	Concessione crediti di medio-lungo termine a tasso non agevolato alla Cassa Depositi e Prestiti - SPA	0,00	0,00	0,00	0,00
S.3.03.08.04.000	Concessione crediti di medio-lungo termine a tasso non agevolato a altre Imprese	0,00	0,00	0,00	0,00
S.3.03.09.00.000	**Concessione crediti di medio-lungo termine a tasso non agevolato a Istituzioni Sociali Private**	**0,00**	**0,00**	**0,00**	**0,00**
S.3.03.09.01.000	Concessione crediti di medio-lungo termine a tasso non agevolato a Istituzioni Sociali Private	0,00	0,00	0,00	0,00
S.3.03.10.00.000	**Concessione crediti di medio-lungo termine a tasso non agevolato all'Unione Europea e al Resto del Mondo**	**0,00**	**0,00**	**0,00**	**0,00**
S.3.03.10.01.000	Concessione crediti di medio-lungo termine a tasso non agevolato all'Unione Europea	0,00	0,00	0,00	0,00
S.3.03.10.02.000	Concessione crediti di medio-lungo termine a tasso non agevolato al Resto del Mondo	0,00	0,00	0,00	0,00
S.3.03.11.00.000	**Concessione crediti a Amministrazioni Pubbliche a seguito di escussione di garanzie**	**0,00**	**0,00**	**0,00**	**0,00**
S.3.03.11.01.000	Concessione crediti a Amministrazioni Centrali a seguito di escussione di garanzie	0,00	0,00	0,00	0,00
S.3.03.11.02.000	Concessione crediti a Amministrazioni Locali a seguito di escussione di garanzie	0,00	0,00	0,00	0,00
S.3.03.11.03.000	Concessione crediti a Enti di Previdenza a seguito di escussione di garanzie	0,00	0,00	0,00	0,00
S.3.03.12.00.000	**Concessione crediti a Famiglie a seguito di escussione di garanzie**	**0,00**	**0,00**	**0,00**	**0,00**
S.3.03.12.01.000	Concessione crediti a Famiglie a seguito di escussione di garanzie	0,00	0,00	0,00	0,00
S.3.03.13.00.000	**Concessione crediti a Imprese a seguito di escussione di garanzie**	**0,00**	**0,00**	**0,00**	**0,00**
S.3.03.13.01.000	Concessione crediti a imprese controllate a seguito di escussione di garanzie	0,00	0,00	0,00	0,00
S.3.03.13.02.000	Concessione crediti a altre imprese partecipate a seguito di escussione di garanzie	0,00	0,00	0,00	0,00
S.3.03.13.03.000	Concessione crediti alla Cassa Depositi e Prestiti - SPA a seguito di escussione di garanzie	0,00	0,00	0,00	0,00
S.3.03.13.04.000	Concessione crediti a altre Imprese a seguito di escussione di garanzie	0,00	0,00	0,00	0,00
S.3.03.14.00.000	**Concessione crediti a Istituzioni Sociali Private a seguito di escussione di garanzie**	**0,00**	**0,00**	**0,00**	**0,00**
S.3.03.14.01.000	Concessione crediti a Istituzioni Sociali Private a seguito di escussione di garanzie	0,00	0,00	0,00	0,00
S.3.03.15.00.000	**Concessione crediti a Unione Europea e del Resto del Mondo a seguito di escussione di garanzie**	**0,00**	**0,00**	**0,00**	**0,00**
S.3.03.15.01.000	Concessione crediti a Unione Europea a seguito di escussione di garanzie	0,00	0,00	0,00	0,00
S.3.03.15.02.000	Concessione crediti a Resto del Mondo a seguito di escussione di garanzie	0,00	0,00	0,00	0,00
S.3.04.00.00.000	**Altre spese per incremento di attivita' finanziarie**	**0,00**	**0,00**	**0,00**	**0,00**
S.3.04.01.00.000	**Incremento di altre attivita' finanziarie verso Amministrazione Pubbliche**	**0,00**	**0,00**	**0,00**	**0,00**
S.3.04.01.01.000	Incremento di altre attivita' finanziarie verso Amministrazioni Centrali	0,00	0,00	0,00	0,00
S.3.04.01.02.000	Incremento di altre attivita' finanziarie verso Amministrazioni Locali	0,00	0,00	0,00	0,00
S.3.04.01.03.000	Incremento di altre attivita' finanziarie verso Enti di Previdenza	0,00	0,00	0,00	0,00

ELENCO DELLE PREVISIONI E DEI RISULTATI DI COMPETENZA E DI CASSA SECONDO LA STRUTTURA DEL PIANO DEI CONTI

CODIFICA DEL PIANO DEI CONTI	DENOMINAZIONE VOCE del PIANO DEI CONTI	COMPETENZA		CASSA	
		PREVISIONI	RISULTATI	PREVISIONI	RISULTATI
S.3.04.02.00.000	**Incremento di altre attivita' finanziarie verso Famiglie**	**0,00**	**0,00**	**0,00**	**0,00**
S.3.04.02.01.000	Incremento di altre attivita' finanziarie verso Famiglie	0,00	0,00	0,00	0,00
S.3.04.03.00.000	**Incremento di altre attivita' finanziarie verso Imprese**	**0,00**	**0,00**	**0,00**	**0,00**
S.3.04.03.01.000	Incremento di altre attivita' finanziarie verso imprese controllate	0,00	0,00	0,00	0,00
S.3.04.03.02.000	Incremento di altre attivita' finanziarie verso altre imprese partecipate	0,00	0,00	0,00	0,00
S.3.04.03.03.000	Incremento di altre attivita' finanziarie versolla Cassa Depositi e Prestiti - SPA	0,00	0,00	0,00	0,00
S.3.04.03.04.000	Incremento di altre attivita' finanziarie verso altre Imprese	0,00	0,00	0,00	0,00
S.3.04.04.00.000	**Incremento di altre attivita' finanziarie verso Istituzioni Sociali Private**	**0,00**	**0,00**	**0,00**	**0,00**
S.3.04.04.01.000	Incremento di altre attivita' finanziarie verso Istituzioni Sociali Private	0,00	0,00	0,00	0,00
S.3.04.05.00.000	**Incremento di altre attivita' finanziarie verso UE e Resto del Mondo**	**0,00**	**0,00**	**0,00**	**0,00**
S.3.04.05.01.000	Incremento di altre attivita' finanziarie verso la UE	0,00	0,00	0,00	0,00
S.3.04.05.02.000	Incremento di altre attivita' finanziarie verso il Resto del Mondo	0,00	0,00	0,00	0,00
S.3.04.06.00.000	**Versamenti ai conti di tesoreria statale (da parte dei soggetti non sottoposti al regime di Tesoreria Unica)**	**0,00**	**0,00**	**0,00**	**0,00**
S.3.04.06.01.000	Versamenti ai conti di tesoreria statale (da parte dei soggetti non sottoposti al regime di Tesoreria Unica)	0,00	0,00	0,00	0,00
S.3.04.07.00.000	**Versamenti a depositi bancari**	**0,00**	**0,00**	**0,00**	**0,00**
S.3.04.07.01.000	Versamenti a depositi bancari	0,00	0,00	0,00	0,00
S.3.04.08.00.000	**Spese da derivato di ammortamento**	**0,00**	**0,00**	**0,00**	**0,00**
S.3.04.08.01.000	Spese da derivato di ammortamento	0,00	0,00	0,00	0,00
S.3.04.09.00.000	**Fondo pluriennale vincolato per attivita' finanziarie**	**0,00**	**0,00**	**0,00**	**0,00**
S.3.04.09.01.000	Fondo pluriennale vincolato per attivita' finanziarie	0,00	0,00	0,00	0,00
S.4.00.00.00.000	**RIMBORSO PRESTITI**	**245.000,00**	**243.761,24**	**245.000,00**	**243.761,24**
S.4.01.00.00.000	**Rimborso di titoli obbligazionari**	**0,00**	**0,00**	**0,00**	**0,00**
S.4.01.01.00.000	**Rimborso di titoli obbligazionari a breve termine**	**0,00**	**0,00**	**0,00**	**0,00**
S.4.01.01.01.000	Rimborso di titoli obbligazionari a breve termine in valuta domestica	0,00	0,00	0,00	0,00
S.4.01.01.02.000	Rimborso di titoli obbligazionari a breve termine in valuta estera	0,00	0,00	0,00	0,00
S.4.01.02.00.000	**Rimborso di titoli obbligazionari a medio-lungo termine**	**0,00**	**0,00**	**0,00**	**0,00**
S.4.01.02.01.000	Rimborso di titoli obbligazionari a medio-lungo termine in valuta domestica	0,00	0,00	0,00	0,00

ELENCO DELLE PREVISIONI E DEI RISULTATI DI COMPETENZA E DI CASSA SECONDO LA STRUTTURA DEL PIANO DEI CONTI

CODIFICA DEL PIANO DEI CONTI	DENOMINAZIONE VOCE del PIANO DEI CONTI	COMPETENZA		CASSA	
		PREVISIONI	RISULTATI	PREVISIONI	RISULTATI
S.4.01.02.02.000	Rimborso di titoli obbligazionari a medio-lungo termine in valuta estera	0,00	0,00	0,00	0,00
S.4.02.00.00.000	**Rimborso prestiti a breve termine**	**0,00**	**0,00**	**0,00**	**0,00**
S.4.02.01.00.000	**Rimborso Finanziamenti a breve termine**	**0,00**	**0,00**	**0,00**	**0,00**
S.4.02.01.01.000	Rimborso finanziamenti a breve termine a Amministrazioni Centrali	0,00	0,00	0,00	0,00
S.4.02.01.02.000	Rimborso finanziamenti a breve termine a Amministrazioni Locali	0,00	0,00	0,00	0,00
S.4.02.01.03.000	Rimborso finanziamenti a breve termine a Enti previdenziali	0,00	0,00	0,00	0,00
S.4.02.01.04.000	Rimborso finanziamenti a breve termine a Imprese	0,00	0,00	0,00	0,00
S.4.02.01.05.000	Rimborso finanziamenti a breve termine a altri soggetti	0,00	0,00	0,00	0,00
S.4.02.02.00.000	**Chiusura Anticipazioni**	**0,00**	**0,00**	**0,00**	**0,00**
S.4.02.02.01.000	Chiusura Anticipazioni a titolo oneroso	0,00	0,00	0,00	0,00
S.4.02.02.02.000	Chiusura Anticipazioni a titolo non oneroso	0,00	0,00	0,00	0,00
S.4.03.00.00.000	**Rimborso mutui e altri finanziamenti a medio lungo termine**	**245.000,00**	**243.761,24**	**245.000,00**	**243.761,24**
S.4.03.01.00.000	**Rimborso Mutui e altri finanziamenti a medio lungo termine**	**245.000,00**	**243.761,24**	**245.000,00**	**243.761,24**
S.4.03.01.01.000	Rimborso Mutui e altri finanziamenti a medio lungo termine ad Amministrazioni Centrali	0,00	0,00	0,00	0,00
S.4.03.01.02.000	Rimborso Mutui e altri finanziamenti a medio lungo termine a Amministrazioni Locali	0,00	0,00	0,00	0,00
S.4.03.01.03.000	Rimborso Mutui e altri finanziamenti a medio lungo termine a Enti previdenziali	0,00	0,00	0,00	0,00
S.4.03.01.04.000	Rimborso Mutui e altri finanziamenti a medio lungo termine a Imprese	245.000,00	243.761,24	245.000,00	243.761,24
S.4.03.01.05.000	Rimborso Mutui e altri finanziamenti a medio lungo termine ad altri soggetti con controparte residente	0,00	0,00	0,00	0,00
S.4.03.01.06.000	Rimborso Mutui e altri finanziamenti a medio lungo termine ad altri soggetti con controparte non residente	0,00	0,00	0,00	0,00
S.4.03.02.00.000	**Rimborso prestiti da attualizzazione Contributi Pluriennali**	**0,00**	**0,00**	**0,00**	**0,00**
S.4.03.02.01.000	Rimborso prestiti da attualizzazione Contributi Pluriennali	0,00	0,00	0,00	0,00
S.4.04.00.00.000	**Rimborso di altre forme di indebitamento**	**0,00**	**0,00**	**0,00**	**0,00**
S.4.04.02.00.000	**Rimborso Prestiti - Leasing finanziario**	**0,00**	**0,00**	**0,00**	**0,00**
S.4.04.02.01.000	Rimborso Prestiti - Leasing finanziario	0,00	0,00	0,00	0,00
S.4.04.03.00.000	**Rimborso Prestiti - Operazioni di cartolarizzazione**	**0,00**	**0,00**	**0,00**	**0,00**
S.4.04.03.01.000	Rimborso Prestiti - Operazioni di cartolarizzazione	0,00	0,00	0,00	0,00
S.4.04.04.00.000	**Rimborso prestiti - Derivati**	**0,00**	**0,00**	**0,00**	**0,00**
S.4.04.04.01.000	Rimborso prestiti - Derivati	0,00	0,00	0,00	0,00
S.4.05.00.00.000	**Fondi per rimborso prestiti**	**0,00**	**0,00**	**0,00**	**0,00**

ELENCO DELLE PREVISIONI E DEI RISULTATI DI COMPETENZA E DI CASSA SECONDO LA STRUTTURA DEL PIANO DEI CONTI

CODIFICA DEL PIANO DEI CONTI	DENOMINAZIONE VOCE del PIANO DEI CONTI	COMPETENZA		CASSA	
		PREVISIONI	RISULTATI	PREVISIONI	RISULTATI
S.4.05.01.00.000	**Fondo per il D.L. n. 35/2013 e successive modificazioni e rifinanziamenti**	**0,00**	**0,00**	**0,00**	**0,00**
S.4.05.01.01.000	Fondo per il D.L. n. 35/2013 e successive modificazioni e rifinanziamenti	0,00	0,00	0,00	0,00
S.4.05.99.00.000	**Altri fondi per rimborso prestiti**	**0,00**	**0,00**	**0,00**	**0,00**
S.4.05.99.99.000	Altri fondi per rimborso prestiti	0,00	0,00	0,00	0,00
S.5.00.00.00.000	**CHIUSURA ANTICIPAZIONI RICEVUTE DA ISTITUTO TESORIERE/CASSIERE**	**0,00**	**0,00**	**0,00**	**0,00**
S.5.01.00.00.000	**Chiusura Anticipazioni ricevute da istituto tesoriere/cassiere**	**0,00**	**0,00**	**0,00**	**0,00**
S.5.01.01.00.000	**Chiusura Anticipazioni ricevute da istituto tesoriere/cassiere**	**0,00**	**0,00**	**0,00**	**0,00**
S.5.01.01.01.000	Chiusura Anticipazioni ricevute da istituto tesoriere/cassiere	0,00	0,00	0,00	0,00
S.7.00.00.00.000	**USCITE PER CONTO TERZI E PARTITE DI GIRO**	**1.870.000,00**	**1.107.785,45**	**2.127.779,87**	**1.039.962,20**
S.7.01.00.00.000	**Uscite per partite di giro**	**1.850.000,00**	**1.104.837,30**	**2.096.960,17**	**1.039.962,20**
S.7.01.01.00.000	**Versamenti di altre ritenute**	**0,00**	**0,00**	**0,00**	**0,00**
S.7.01.01.01.000	Versamento della ritenuta del 4% sui contributi pubblici	0,00	0,00	0,00	0,00
S.7.01.01.02.000	Versamento delle ritenute per scissione contabile IVA (split payment)	0,00	0,00	0,00	0,00
S.7.01.01.99.000	Versamento di altre ritenute n.a.c.	0,00	0,00	0,00	0,00
S.7.01.02.00.000	**Versamenti di ritenute su Redditi da lavoro dipendente**	**1.150.000,00**	**932.093,74**	**1.153.089,20**	**926.331,76**
S.7.01.02.01.000	Versamenti di ritenute erariali su Redditi da lavoro dipendente riscosse per conto terzi	950.000,00	810.019,27	953.089,20	804.257,29
S.7.01.02.02.000	Versamenti di ritenute previdenziali e assistenziali su Redditi da lavoro dipendente riscosse per conto terzi	200.000,00	122.074,47	200.000,00	122.074,47
S.7.01.02.99.000	Altri versamenti di ritenute al personale dipendente per conto di terzi	0,00	0,00	0,00	0,00
S.7.01.03.00.000	**Versamenti di ritenute su Redditi da lavoro autonomo**	**80.000,00**	**36.630,42**	**80.145,54**	**36.630,42**
S.7.01.03.01.000	Versamenti di ritenute erariali su Redditi da lavoro autonomo per conto terzi	0,00	0,00	0,00	0,00
S.7.01.03.02.000	Versamenti di ritenute previdenziali e assistenziali su Redditi da lavoro autonomo per conto terzi	0,00	0,00	0,00	0,00
S.7.01.03.99.000	Altri versamenti di ritenute al personale con contratto di lavoro autonomo per conto di terzi	80.000,00	36.630,42	80.145,54	36.630,42
S.7.01.04.00.000	**Trasferimento di risorse dalla gestione ordinaria alla gestione sanitaria della Regione**	**0,00**	**0,00**	**0,00**	**0,00**
S.7.01.04.01.000	Destinazione di risorse regionali per il finanziamento aggiuntivo della Sanita' - per equilibri di sistema	0,00	0,00	0,00	0,00
S.7.01.04.02.000	Destinazione di risorse regionali per il finanziamento aggiuntivo della Sanita' - quota manovra per equilibri di sistema	0,00	0,00	0,00	0,00
S.7.01.04.99.000	Destinazione di risorse regionali per il finanziamento aggiuntivo della Sanita' n.a.c.	0,00	0,00	0,00	0,00
S.7.01.99.00.000	**Altre uscite per partite di giro**	**620.000,00**	**136.113,14**	**863.725,43**	**77.000,02**
S.7.01.99.01.000	Spese non andate a buon fine	0,00	0,00	0,00	0,00

ELENCO DELLE PREVISIONI E DEI RISULTATI DI COMPETENZA E DI CASSA SECONDO LA STRUTTURA DEL PIANO DEI CONTI

CODIFICA DEL PIANO DEI CONTI	DENOMINAZIONE VOCE del PIANO DEI CONTI	COMPETENZA		CASSA	
		PREVISIONI	RISULTATI	PREVISIONI	RISULTATI
S.7.01.99.02.000	Chiusura anticipazioni sanita' della tesoreria statale	0,00	0,00	0,00	0,00
S.7.01.99.03.000	Costituzione fondi economali e carte aziendali	20.000,00	999,00	20.000,00	999,00
S.7.01.99.04.000	Integrazione disponibilita' dal conto sanita' al conto non sanita' della Regione	0,00	0,00	0,00	0,00
S.7.01.99.05.000	Integrazione disponibilita' dal conto non sanita' al conto sanita' della Regione	0,00	0,00	0,00	0,00
S.7.01.99.06.000	Uscite derivanti dalla gestione degli incassi vincolati degli enti locali	0,00	0,00	0,00	0,00
S.7.01.99.99.000	Altre uscite per partite di giro n.a.c.	600.000,00	135.114,14	843.725,43	76.001,02
S.7.02.00.00.000	**Uscite per conto terzi**	**20.000,00**	**2.948,15**	**30.819,70**	**0,00**
S.7.02.01.00.000	**Acquisto di beni e servizi per conto terzi**	**10.000,00**	**2.948,15**	**15.141,24**	**0,00**
S.7.02.01.01.000	Acquisto di beni per conto di terzi	0,00	0,00	0,00	0,00
S.7.02.01.02.000	Acquisto di servizi per conto di terzi	10.000,00	2.948,15	15.141,24	0,00
S.7.02.02.00.000	**Trasferimenti per conto terzi a Amministrazioni pubbliche**	**0,00**	**0,00**	**0,00**	**0,00**
S.7.02.02.01.000	Trasferimenti per conto terzi a Amministrazioni Centrali	0,00	0,00	0,00	0,00
S.7.02.02.02.000	Trasferimenti per conto terzi a Amministrazioni Locali	0,00	0,00	0,00	0,00
S.7.02.02.03.000	Trasferimenti per conto terzi a Enti di Previdenza	0,00	0,00	0,00	0,00
S.7.02.03.00.000	**Trasferimenti per conto terzi a Altri settori**	**0,00**	**0,00**	**0,00**	**0,00**
S.7.02.03.01.000	Trasferimenti per conto terzi a Famiglie	0,00	0,00	0,00	0,00
S.7.02.03.02.000	Trasferimenti per conto terzi a Imprese	0,00	0,00	0,00	0,00
S.7.02.03.03.000	Trasferimenti per conto terzi a Istituzioni Sociali Private	0,00	0,00	0,00	0,00
S.7.02.03.04.000	Trasferimenti per conto terzi all'Unione Europea e al Resto del Mondo	0,00	0,00	0,00	0,00
S.7.02.04.00.000	**Depositi di/presso terzi**	**10.000,00**	**0,00**	**15.678,46**	**0,00**
S.7.02.04.01.000	Costituzione di depositi cauzionali o contrattuali presso terzi	0,00	0,00	0,00	0,00
S.7.02.04.02.000	Restituzione di depositi cauzionali o contrattuali di terzi	10.000,00	0,00	15.678,46	0,00
S.7.02.05.00.000	**Versamenti di imposte e tributi riscosse per conto terzi**	**0,00**	**0,00**	**0,00**	**0,00**
S.7.02.05.01.000	Versamenti di imposte e tasse di natura corrente riscosse per conto di terzi	0,00	0,00	0,00	0,00
S.7.02.05.02.000	Versamenti di imposte in conto capitale riscosse per conto di terzi	0,00	0,00	0,00	0,00
S.7.02.99.00.000	**Altre uscite per conto terzi**	**0,00**	**0,00**	**0,00**	**0,00**
S.7.02.99.99.000	Altre uscite per conto terzi n.a.c.	0,00	0,00	0,00	0,00

P.E.G. CONSUNTIVO ESERCIZIO 2021

Elenco Residui Passivi per anno di provenienza

Capitolo/Art.	Descrizione	Impegni	Importo Iniziale	Pagamenti	Variazioni	Importo da Conservare
1/0	Ritenute previdenziali e assistenziali al personale	97/2021	122.074,47	122.074,47	0,00	0,00
		Totale 2021	122.074,47	122.074,47	0,00	0,00
		Totale Capitolo/Art 1/0	122.074,47	122.074,47	0,00	0,00
2/0	Ritenute erariali	6/2020	3.089,20	3.089,20	0,00	0,00
		Totale 2020	3.089,20	3.089,20	0,00	0,00
		98/2021	287.052,00	287.052,00	0,00	0,00
		100/2021	489.918,31	489.258,31	0,00	660,00
		101/2021	33.048,96	24.857,78	0,00	8.191,18
		Totale 2021	810.019,27	801.168,09	0,00	8.851,18
		Totale Capitolo/Art 2/0	813.108,47	804.257,29	0,00	8.851,18
3/0	Altre ritenute al personale per conto terzi	6/2019	100,00	0,00	-100,00	0,00
		Totale 2019	100,00	0,00	-100,00	0,00
		7/2020	45,54	0,00	-45,54	0,00
		Totale 2020	45,54	0,00	-45,54	0,00
		99/2021	36.630,42	36.630,42	0,00	0,00
		Totale 2021	36.630,42	36.630,42	0,00	0,00
		Totale Capitolo/Art 3/0	36.775,96	36.630,42	-145,54	0,00
4/0	Restituzione di depositi cauzionali	608/2000	516,46	0,00	0,00	516,46
		Totale 2000	516,46	0,00	0,00	516,46
		637/2014	5.162,00	0,00	0,00	5.162,00
		Totale 2014	5.162,00	0,00	0,00	5.162,00
		Totale Capitolo/Art 4/0	5.678,46	0,00	0,00	5.678,46
5/0	Spese per servizi per conto di terzi	605/2000	126.531,94	0,00	0,00	126.531,94
		Totale 2000	126.531,94	0,00	0,00	126.531,94
		579/2001	2.582,28	0,00	0,00	2.582,28
		Totale 2001	2.582,28	0,00	0,00	2.582,28

P.E.G. CONSUNTIVO ESERCIZIO 2021

Elenco Residui Passivi per anno di provenienza

Capitolo/Art.	Descrizione	Impegni	Importo Iniziale	Pagamenti	Variazioni	Importo da Conservare
5/0	Spese per servizi per conto di terzi	137/2006	1.000,00	0,00	0,00	1.000,00
		Totale 2006	1.000,00	0,00	0,00	1.000,00
		676/2009	148,31	0,00	0,00	148,31
		677/2009	193,54	0,00	0,00	193,54
		679/2009	9.172,16	0,00	0,00	9.172,16
		Totale 2009	9.514,01	0,00	0,00	9.514,01
		458/2010	669,83	0,00	0,00	669,83
		606/2010	180,00	0,00	0,00	180,00
		612/2010	8.150,00	0,00	0,00	8.150,00
		708/2010	700,00	0,00	0,00	700,00
		711/2010	600,00	0,00	0,00	600,00
		Totale 2010	10.299,83	0,00	0,00	10.299,83
		486/2011	754,78	0,00	0,00	754,78
		625/2011	200,00	0,00	0,00	200,00
		Totale 2011	954,78	0,00	0,00	954,78
		141/2013	84,51	0,00	-84,51	0,00
		194/2013	2.065,80	0,00	0,00	2.065,80
		232/2013	450,00	0,00	0,00	450,00
		486/2013	700,00	0,00	0,00	700,00
		566/2013	2.400,00	0,00	0,00	2.400,00
		577/2013	730,33	0,00	0,00	730,33
		Totale 2013	6.430,64	0,00	-84,51	6.346,13
		307/2014	2.024,49	0,00	-2.024,49	0,00
		579/2014	700,00	0,00	0,00	700,00
		605/2014	425,00	0,00	0,00	425,00
		638/2014	361,68	0,00	0,00	361,68
		639/2014	1.175,46	0,00	0,00	1.175,46

P.E.G. CONSUNTIVO ESERCIZIO 2021

Elenco Residui Passivi per anno di provenienza

Capitolo/Art.	Descrizione	Impegni	Importo Iniziale	Pagamenti	Variazioni	Importo da Conservare
		Totale 2014	4.686,63	0,00	-2.024,49	2.662,14
5/0	Spese per servizi per conto di terzi	275/2015	80,82	0,00	0,00	80,82
		657/2015	3.000,00	0,00	0,00	3.000,00
		934/2015	326,50	0,00	0,00	326,50
		Totale 2015	3.407,32	0,00	0,00	3.407,32
		413/2016	11,98	0,00	0,00	11,98
		828/2016	145,00	0,00	0,00	145,00
		Totale 2016	156,98	0,00	0,00	156,98
		770/2017	619,74	0,00	0,00	619,74
		Totale 2017	619,74	0,00	0,00	619,74
		778/2018	26.595,47	26.595,47	0,00	0,00
		779/2018	26.682,74	26.682,74	0,00	0,00
		792/2018	114,21	0,00	0,00	114,21
		794/2018	114,21	0,00	0,00	114,21
		822/2018	16,79	16,79	0,00	0,00
		823/2018	685,26	0,00	0,00	685,26
		Totale 2018	54.208,68	53.295,00	0,00	913,68
		77/2019	270,00	0,00	0,00	270,00
		307/2019	0,07	0,00	-0,07	0,00
		482/2019	1.919,35	0,00	0,00	1.919,35
		645/2019	5.351,25	0,00	0,00	5.351,25
		646/2019	6.474,00	0,00	0,00	6.474,00
		682/2019	100,00	0,00	0,00	100,00
		740/2019	844,80	844,80	0,00	0,00
		831/2019	263,68	0,00	0,00	263,68
		832/2019	25,00	0,00	0,00	25,00
		834/2019	622,60	0,00	0,00	622,60

P.E.G. CONSUNTIVO ESERCIZIO 2021

Elenco Residui Passivi per anno di provenienza

Capitolo/Art.	Descrizione	Impegni	Importo Iniziale	Pagamenti	Variazioni	Importo da Conservare
5/0	Spese per servizi per conto di terzi	835/2019	1,00	0,00	-1,00	0,00
		Totale 2019	15.871,75	844,80	-1,07	15.025,88
		263/2020	307,80	307,80	0,00	0,00
		545/2020	25,00	0,00	0,00	25,00
		546/2020	685,26	0,00	0,00	685,26
		556/2020	114,21	0,00	0,00	114,21
		621/2020	114,21	0,00	0,00	114,21
		642/2020	760,28	760,28	0,00	0,00
		695/2020	118,63	118,63	0,00	0,00
		696/2020	114,21	0,00	0,00	114,21
		697/2020	1.600,00	1.600,00	0,00	0,00
		698/2020	1.600,00	310,00	0,00	1.290,00
		699/2020	440,02	0,00	0,00	440,02
		700/2020	1.188,60	0,00	0,00	1.188,60
		734/2020	392,63	0,00	0,00	392,63
		Totale 2020	7.460,85	3.096,71	0,00	4.364,14
		270/2021	650,00	650,00	0,00	0,00
		271/2021	114,21	0,00	0,00	114,21
		279/2021	14.460,80	14.460,80	0,00	0,00
		284/2021	560,00	560,00	0,00	0,00
		300/2021	228,42	0,00	0,00	228,42
		391/2021	593,54	593,54	0,00	0,00
		442/2021	117,14	117,14	0,00	0,00
		470/2021	3.068,49	0,00	0,00	3.068,49
		599/2021	144,00	144,00	0,00	0,00
		617/2021	191,32	191,32	0,00	0,00
		618/2021	120,00	120,00	0,00	0,00

P.E.G. CONSUNTIVO ESERCIZIO 2021

Elenco Residui Passivi per anno di provenienza

Capitolo/Art.	Descrizione	Impegni	Importo Iniziale	Pagamenti	Variazioni	Importo da Conservare
5/0	Spese per servizi per conto di terzi	619/2021	120,00	120,00	0,00	0,00
		620/2021	1.807,71	1.807,71	0,00	0,00
		717/2021	27.832,69	0,00	0,00	27.832,69
		809/2021	114,21	0,00	0,00	114,21
		810/2021	114,21	0,00	0,00	114,21
		811/2021	114,21	0,00	0,00	114,21
		812/2021	114,21	0,00	0,00	114,21
		813/2021	114,21	0,00	0,00	114,21
		814/2021	114,21	0,00	0,00	114,21
		815/2021	1.888,00	0,00	0,00	1.888,00
		816/2021	114,20	0,00	0,00	114,20
		817/2021	114,21	0,00	0,00	114,21
		818/2021	114,21	0,00	0,00	114,21
		819/2021	114,21	0,00	0,00	114,21
		820/2021	228,42	0,00	0,00	228,42
		821/2021	20.483,89	0,00	0,00	20.483,89
		822/2021	20.483,89	0,00	0,00	20.483,89
		823/2021	20.483,89	0,00	0,00	20.483,89
		824/2021	20.395,64	0,00	0,00	20.395,64
		Totale 2021	135.114,14	18.764,51	0,00	116.349,63
		Totale Capitolo/Art 5/0	378.839,57	76.001,02	-2.110,07	300.728,48
6/0	Anticipazioni di fondi per il servizio economato	122/2021	999,00	999,00	0,00	0,00
		Totale 2021	999,00	999,00	0,00	0,00
		Totale Capitolo/Art 6/0	999,00	999,00	0,00	0,00
7/0	Restituzione di depositi per spese contrattuali	609/2000	399,74	0,00	0,00	399,74
		Totale 2000	399,74	0,00	0,00	399,74
		348/2007	1.980,00	0,00	0,00	1.980,00

P.E.G. CONSUNTIVO ESERCIZIO 2021

Elenco Residui Passivi per anno di provenienza

Capitolo/Art.	Descrizione	Impegni	Importo Iniziale	Pagamenti	Variazioni	Importo da Conservare
		Totale 2007	1.980,00	0,00	0,00	1.980,00
7/0	Restituzione di depositi per spese contrattuali	617/2013	1.000,00	0,00	0,00	1.000,00
		Totale 2013	1.000,00	0,00	0,00	1.000,00
		640/2014	650,00	0,00	0,00	650,00
		641/2014	800,00	0,00	0,00	800,00
		Totale 2014	1.450,00	0,00	0,00	1.450,00
		933/2015	311,50	0,00	0,00	311,50
		Totale 2015	311,50	0,00	0,00	311,50
		395/2021	2.948,15	0,00	0,00	2.948,15
		Totale 2021	2.948,15	0,00	0,00	2.948,15
		Totale Capitolo/Art 7/0	8.089,39	0,00	0,00	8.089,39
101/1	Acquisto beni di rappresentanza	736/2020	95,10	95,10	0,00	0,00
		Totale 2020	95,10	95,10	0,00	0,00
		Totale Capitolo/Art 101/1	95,10	95,10	0,00	0,00
101/2	Abbonamento G.U.,Bollettino Regionale, libri, riviste, quotidiani, varie	661/2015	292,09	0,00	0,00	292,09
		Totale 2015	292,09	0,00	0,00	292,09
		485/2016	493,45	0,00	0,00	493,45
		Totale 2016	493,45	0,00	0,00	493,45
		417/2017	289,01	0,00	0,00	289,01
		Totale 2017	289,01	0,00	0,00	289,01
		383/2019	158,80	0,00	0,00	158,80
		Totale 2019	158,80	0,00	0,00	158,80
		56/2021	2.698,20	1.537,40	0,00	1.160,80
		459/2021	988,00	0,00	0,00	988,00
		Totale 2021	3.686,20	1.537,40	0,00	2.148,80
		Totale Capitolo/Art 101/2	4.919,55	1.537,40	0,00	3.382,15

P.E.G. CONSUNTIVO ESERCIZIO 2021

Elenco Residui Passivi per anno di provenienza

Capitolo/Art.	Descrizione	Impegni	Importo Iniziale	Pagamenti	Variazioni	Importo da Conservare
101/3	Spese telefoniche	247/2015	174,82	0,00	0,00	174,82
		Totale 2015	174,82	0,00	0,00	174,82
		236/2017	281,36	0,00	0,00	281,36
		Totale 2017	281,36	0,00	0,00	281,36
		152/2019	8,63	0,00	0,00	8,63
		Totale 2019	8,63	0,00	0,00	8,63
		27/2020	1.600,00	1.600,00	0,00	0,00
		133/2020	613,60	578,50	0,00	35,10
		Totale 2020	2.213,60	2.178,50	0,00	35,10
		212/2021	1.600,00	0,00	0,00	1.600,00
		Totale 2021	1.600,00	0,00	0,00	1.600,00
		Totale Capitolo/Art 101/3	4.278,41	2.178,50	0,00	2.099,91
101/5	Altre spese	407/2015	100,00	0,00	-100,00	0,00
		Totale 2015	100,00	0,00	-100,00	0,00
		691/2018	572,80	0,00	-572,80	0,00
		756/2018	300,00	0,00	0,00	300,00
		Totale 2018	872,80	0,00	-572,80	300,00
		60/2019	158,60	0,00	0,00	158,60
		272/2019	0,11	0,00	-0,11	0,00
		Totale 2019	158,71	0,00	-0,11	158,60
		319/2020	83,18	0,00	0,00	83,18
		474/2020	364,78	364,78	0,00	0,00
		603/2020	366,00	366,00	0,00	0,00
		676/2020	2.380,00	2.380,00	0,00	0,00
		Totale 2020	3.193,96	3.110,78	0,00	83,18
		192/2021	640,50	640,50	0,00	0,00
		203/2021	366,00	0,00	0,00	366,00

P.E.G. CONSUNTIVO ESERCIZIO 2021

Elenco Residui Passivi per anno di provenienza

Capitolo/Art.	Descrizione	Impegni	Importo Iniziale	Pagamenti	Variazioni	Importo da Conservare
101/5	Altre spese	234/2021	610,00	0,00	0,00	610,00
		249/2021	1.500,00	1.500,00	0,00	0,00
		278/2021	500,00	500,00	0,00	0,00
		331/2021	150,00	150,00	0,00	0,00
		398/2021	60,00	0,00	0,00	60,00
		414/2021	150,00	150,00	0,00	0,00
		472/2021	48,80	48,80	0,00	0,00
		545/2021	100,00	0,00	0,00	100,00
		557/2021	1.098,00	0,00	0,00	1.098,00
		588/2021	240,00	0,00	0,00	240,00
		589/2021	440,00	0,00	0,00	440,00
		657/2021	664,90	0,00	0,00	664,90
		665/2021	3.000,00	0,00	0,00	3.000,00
		734/2021	15,00	0,00	0,00	15,00
		773/2021	91,50	0,00	0,00	91,50
		774/2021	22,00	0,00	0,00	22,00
		Totale 2021	9.696,70	2.989,30	0,00	6.707,40
		Totale Capitolo/Art 101/5	14.022,17	6.100,08	-672,91	7.249,18
101/7	Spese per la Presidenza del Consiglio comunale	675/2020	2.500,00	2.500,00	0,00	0,00
		Totale 2020	2.500,00	2.500,00	0,00	0,00
		Totale Capitolo/Art 101/7	2.500,00	2.500,00	0,00	0,00
101/8	Indennità di carica al Sindaco e Assessori e gettoni di presenza consiglieri	36/2013	195,24	0,00	-195,24	0,00
		Totale 2013	195,24	0,00	-195,24	0,00
		20/2014	1.900,63	0,00	-1.900,63	0,00
		Totale 2014	1.900,63	0,00	-1.900,63	0,00
		86/2015	1.792,60	0,00	0,00	1.792,60
		437/2015	195,24	0,00	0,00	195,24

P.E.G. CONSUNTIVO ESERCIZIO 2021

Elenco Residui Passivi per anno di provenienza

Capitolo/Art.	Descrizione	Impegni	Importo Iniziale	Pagamenti	Variazioni	Importo da Conservare
		Totale 2015	1.987,84	0,00	0,00	1.987,84
101/8	Indennità di carica al Sindaco e Assessori e gettoni di presenza consiglieri	507/2016	29,70	0,00	0,00	29,70
		Totale 2016	29,70	0,00	0,00	29,70
		31/2018	1.535,21	0,00	0,00	1.535,21
		Totale 2018	1.535,21	0,00	0,00	1.535,21
		177/2020	4.745,03	1.236,52	0,00	3.508,51
		Totale 2020	4.745,03	1.236,52	0,00	3.508,51
		152/2021	25.739,28	25.739,28	0,00	0,00
		302/2021	24.430,03	21.681,52	0,00	2.748,51
		407/2021	559,89	0,00	0,00	559,89
		548/2021	7.027,95	7.027,95	0,00	0,00
		Totale 2021	57.757,15	54.448,75	0,00	3.308,40
		Totale Capitolo/Art 101/8	68.150,80	55.685,27	-2.095,87	10.369,66
101/9	Compenso revisori dei conti	273/2020	4.088,71	4.088,71	0,00	0,00
		Totale 2020	4.088,71	4.088,71	0,00	0,00
		285/2021	16.354,84	12.266,13	0,00	4.088,71
		Totale 2021	16.354,84	12.266,13	0,00	4.088,71
		Totale Capitolo/Art 101/9	20.443,55	16.354,84	0,00	4.088,71
101/10	Stampa manifesti	602/2020	122,00	122,00	0,00	0,00
		Totale 2020	122,00	122,00	0,00	0,00
		Totale Capitolo/Art 101/10	122,00	122,00	0,00	0,00
101/11	Servizio stenotipia e registrazioni	689/2018	17,15	0,00	-17,15	0,00
		Totale 2018	17,15	0,00	-17,15	0,00
		431/2019	397,74	0,00	-397,74	0,00
		Totale 2019	397,74	0,00	-397,74	0,00
		521/2020	4.000,00	1.836,10	0,00	2.163,90

P.E.G. CONSUNTIVO ESERCIZIO 2021

Elenco Residui Passivi per anno di provenienza

Capitolo/Art.	Descrizione	Impegni	Importo Iniziale	Pagamenti	Variazioni	Importo da Conservare
		Totale 2020	4.000,00	1.836,10	0,00	2.163,90
101/11	Servizio stenotipia e registrazioni	346/2021	2.500,00	2.441,22	0,00	58,78
		562/2021	1.000,00	0,00	0,00	1.000,00
		655/2021	488,00	0,00	0,00	488,00
		656/2021	1.342,00	0,00	0,00	1.342,00
		780/2021	366,00	0,00	0,00	366,00
		781/2021	122,00	0,00	0,00	122,00
		Totale 2021	5.818,00	2.441,22	0,00	3.376,78
		Totale Capitolo/Art 101/11	10.232,89	4.277,32	-414,89	5.540,68
101/13	Irap	42/2012	456,05	0,00	0,00	456,05
		Totale 2012	456,05	0,00	0,00	456,05
		157/2013	182,89	0,00	0,00	182,89
		Totale 2013	182,89	0,00	0,00	182,89
		242/2018	771,11	0,00	0,00	771,11
		Totale 2018	771,11	0,00	0,00	771,11
		43/2019	250,20	0,00	0,00	250,20
		Totale 2019	250,20	0,00	0,00	250,20
		217/2020	1.253,40	0,00	0,00	1.253,40
		Totale 2020	1.253,40	0,00	0,00	1.253,40
		173/2021	4.732,00	4.435,45	0,00	296,55
		Totale 2021	4.732,00	4.435,45	0,00	296,55
		Totale Capitolo/Art 101/13	7.645,65	4.435,45	0,00	3.210,20
102/1	Stipendi ed altri assegni fissi	95/2015	1.992,76	1.992,76	0,00	0,00
		Totale 2015	1.992,76	1.992,76	0,00	0,00
		442/2016	11.995,11	4.688,00	0,00	7.307,11
		Totale 2016	11.995,11	4.688,00	0,00	7.307,11
		194/2017	17.286,30	0,00	0,00	17.286,30

P.E.G. CONSUNTIVO ESERCIZIO 2021

Elenco Residui Passivi per anno di provenienza

Capitolo/Art.	Descrizione	Impegni	Importo Iniziale	Pagamenti	Variazioni	Importo da Conservare
		Totale 2017	17.286,30	0,00	0,00	17.286,30
102/1	Stipendi ed altri assegni fissi	36/2018	1.312,50	0,00	0,00	1.312,50
		Totale 2018	1.312,50	0,00	0,00	1.312,50
		20/2019	950,16	0,00	0,00	950,16
		690/2019	1.259,89	0,00	0,00	1.259,89
		808/2019	1.406,89	0,00	0,00	1.406,89
		Totale 2019	3.616,94	0,00	0,00	3.616,94
		178/2020	11.186,82	9.685,14	0,00	1.501,68
		Totale 2020	11.186,82	9.685,14	0,00	1.501,68
		153/2021	134.000,00	134.000,00	0,00	0,00
		Totale 2021	134.000,00	134.000,00	0,00	0,00
		Totale Capitolo/Art 102/1	181.390,43	150.365,90	0,00	31.024,53
102/2	Oneri previdenziali assistenziali assicurativi a carico Ente	108/2015	50,00	0,00	0,00	50,00
		Totale 2015	50,00	0,00	0,00	50,00
		350/2017	167,72	0,00	0,00	167,72
		Totale 2017	167,72	0,00	0,00	167,72
		230/2018	628,81	628,81	0,00	0,00
		Totale 2018	628,81	628,81	0,00	0,00
		32/2019	578,57	502,55	0,00	76,02
		397/2019	223,55	0,00	0,00	223,55
		691/2019	209,92	0,00	0,00	209,92
		809/2019	244,90	0,00	0,00	244,90
		Totale 2019	1.256,94	502,55	0,00	754,39
		229/2020	8.620,73	2.758,54	0,00	5.862,19
		Totale 2020	8.620,73	2.758,54	0,00	5.862,19
		163/2021	50.000,00	48.474,06	0,00	1.525,94
		Totale 2021	50.000,00	48.474,06	0,00	1.525,94

P.E.G. CONSUNTIVO ESERCIZIO 2021

Elenco Residui Passivi per anno di provenienza

Capitolo/Art.	Descrizione	Impegni	Importo Iniziale	Pagamenti	Variazioni	Importo da Conservare
		Totale Capitolo/Art 102/2	60.724,20	52.363,96	0,00	8.360,24
102/3	Diritti di segreteria al Segretario	450/2020	0,40	0,00	-0,40	0,00
		Totale 2020	0,40	0,00	-0,40	0,00
		64/2021	800,00	800,00	0,00	0,00
		65/2021	645,10	645,10	0,00	0,00
		142/2021	1.875,57	1.875,57	0,00	0,00
		143/2021	630,10	630,10	0,00	0,00
		388/2021	3.289,85	2.420,79	0,00	869,06
		389/2021	556,30	420,48	0,00	135,82
		583/2021	4.569,31	4.569,31	0,00	0,00
		697/2021	2.633,77	2.633,77	0,00	0,00
		Totale 2021	15.000,00	13.995,12	0,00	1.004,88
		Totale Capitolo/Art 102/3	15.000,40	13.995,12	-0,40	1.004,88
102/5	Stampati, cancelleria e varie	737/2020	633,00	633,00	0,00	0,00
		Totale 2020	633,00	633,00	0,00	0,00
		137/2021	808,13	808,13	0,00	0,00
		519/2021	591,70	591,70	0,00	0,00
		735/2021	60,00	0,00	0,00	60,00
		Totale 2021	1.459,83	1.399,83	0,00	60,00
		Totale Capitolo/Art 102/5	2.092,83	2.032,83	0,00	60,00
102/6	Materiali di pulizia	475/2020	25,52	0,00	-25,52	0,00
		Totale 2020	25,52	0,00	-25,52	0,00
		197/2021	880,23	831,19	0,00	49,04
		Totale 2021	880,23	831,19	0,00	49,04
		Totale Capitolo/Art 102/6	905,75	831,19	-25,52	49,04
102/7	Acquisto altri beni	613/2016	158,60	0,00	-158,60	0,00

P.E.G. CONSUNTIVO ESERCIZIO 2021

Elenco Residui Passivi per anno di provenienza

Capitolo/Art.	Descrizione	Impegni	Importo Iniziale	Pagamenti	Variazioni	Importo da Conservare
		Totale 2016	158,60	0,00	-158,60	0,00
102/7	Acquisto altri beni	526/2020	2,00	0,00	-2,00	0,00
		738/2020	25,00	25,00	0,00	0,00
		Totale 2020	27,00	25,00	-2,00	0,00
		202/2021	512,40	512,40	0,00	0,00
		736/2021	10,40	0,00	0,00	10,40
		789/2021	257,40	0,00	0,00	257,40
		Totale 2021	780,20	512,40	0,00	267,80
		Totale Capitolo/Art 102/7	965,80	537,40	-160,60	267,80
102/8	Carburante	737/2021	15,00	0,00	0,00	15,00
		Totale 2021	15,00	0,00	0,00	15,00
		Totale Capitolo/Art 102/8	15,00	0,00	0,00	15,00
102/9	Abbonamento G.U.,Bollettino Regionale,libri,riviste,quotidiani,varie	314/2019	44,50	0,00	-44,50	0,00
		Totale 2019	44,50	0,00	-44,50	0,00
		51/2020	38,82	0,00	-38,82	0,00
		739/2020	96,10	96,10	0,00	0,00
		Totale 2020	134,92	96,10	-38,82	0,00
		90/2021	1.850,00	924,50	0,00	925,50
		738/2021	32,00	0,00	0,00	32,00
		Totale 2021	1.882,00	924,50	0,00	957,50
		Totale Capitolo/Art 102/9	2.061,42	1.020,60	-83,32	957,50
102/10	Energia elettrica	60/2018	0,82	0,00	-0,82	0,00
		Totale 2018	0,82	0,00	-0,82	0,00
		29/2020	6.000,00	6.000,00	0,00	0,00
		97/2020	1.413,50	901,33	0,00	512,17
		484/2020	10.103,22	10.103,22	0,00	0,00

P.E.G. CONSUNTIVO ESERCIZIO 2021

Elenco Residui Passivi per anno di provenienza

Capitolo/Art.	Descrizione	Impegni	Importo Iniziale	Pagamenti	Variazioni	Importo da Conservare
		Totale 2020	17.516,72	17.004,55	0,00	512,17
102/10	Energia elettrica	67/2021	26.448,33	21.449,68	0,00	4.998,65
		214/2021	6.610,00	0,00	0,00	6.610,00
		356/2021	11.941,67	0,00	0,00	11.941,67
		Totale 2021	45.000,00	21.449,68	0,00	23.550,32
		Totale Capitolo/Art 102/10	62.517,54	38.454,23	-0,82	24.062,49
102/11	Gas Metano	257/2020	4.388,52	4.388,52	0,00	0,00
		Totale 2020	4.388,52	4.388,52	0,00	0,00
		8/2021	5.000,00	2.665,13	0,00	2.334,87
		Totale 2021	5.000,00	2.665,13	0,00	2.334,87
		Totale Capitolo/Art 102/11	9.388,52	7.053,65	0,00	2.334,87
102/12	Spese Telefoniche	71/2018	185,98	0,00	0,00	185,98
		Totale 2018	185,98	0,00	0,00	185,98
		153/2019	1.458,75	752,61	0,00	706,14
		Totale 2019	1.458,75	752,61	0,00	706,14
		28/2020	1.000,00	1.000,00	0,00	0,00
		52/2020	340,75	340,75	0,00	0,00
		134/2020	466,39	466,39	0,00	0,00
		Totale 2020	1.807,14	1.807,14	0,00	0,00
		80/2021	900,00	834,02	0,00	65,98
		213/2021	1.000,00	0,00	0,00	1.000,00
		380/2021	1.972,14	1.392,40	0,00	579,74
		445/2021	500,00	328,93	0,00	171,07
		Totale 2021	4.372,14	2.555,35	0,00	1.816,79
		Totale Capitolo/Art 102/12	7.824,01	5.115,10	0,00	2.708,91
102/13	Assicurazione	14/2018	775,00	0,00	0,00	775,00

P.E.G. CONSUNTIVO ESERCIZIO 2021

Elenco Residui Passivi per anno di provenienza

Capitolo/Art.	Descrizione	Impegni	Importo Iniziale	Pagamenti	Variazioni	Importo da Conservare
		Totale 2018	775,00	0,00	0,00	775,00
102/13	Assicurazione	26/2020	4,21	0,00	-4,21	0,00
		Totale 2020	4,21	0,00	-4,21	0,00
		49/2021	69.835,18	69.177,97	0,00	657,21
		246/2021	3.821,66	3.821,66	0,00	0,00
		268/2021	303,00	303,00	0,00	0,00
		696/2021	2.900,00	2.900,00	0,00	0,00
		Totale 2021	76.859,84	76.202,63	0,00	657,21
		Totale Capitolo/Art 102/13	77.639,05	76.202,63	-4,21	1.432,21
102/14	Altre spese	242/1992	1.549,37	0,00	-1.549,37	0,00
		Totale 1992	1.549,37	0,00	-1.549,37	0,00
		102/1994	1.032,91	0,00	-1.032,91	0,00
		140/1994	1.499,95	0,00	-1.499,95	0,00
		Totale 1994	2.532,86	0,00	-2.532,86	0,00
		665/2018	133,80	0,00	0,00	133,80
		Totale 2018	133,80	0,00	0,00	133,80
		108/2019	328,20	0,00	0,00	328,20
		262/2019	646,60	0,00	0,00	646,60
		432/2019	560,40	0,00	0,00	560,40
		615/2019	366,00	0,00	0,00	366,00
		Totale 2019	1.901,20	0,00	0,00	1.901,20
		18/2020	1.275,00	1.275,00	0,00	0,00
		381/2020	457,50	457,50	0,00	0,00
		578/2020	671,00	671,00	0,00	0,00
		601/2020	240,00	240,00	0,00	0,00
		680/2020	1.169,00	0,00	0,00	1.169,00
		740/2020	12,50	12,50	0,00	0,00

P.E.G. CONSUNTIVO ESERCIZIO 2021

Elenco Residui Passivi per anno di provenienza

Capitolo/Art.	Descrizione	Impegni	Importo Iniziale	Pagamenti	Variazioni	Importo da Conservare
		Totale 2020	3.825,00	2.656,00	0,00	1.169,00
102/14	Altre spese	25/2021	2.550,00	1.275,00	0,00	1.275,00
		93/2021	976,00	307,20	0,00	668,80
		116/2021	244,00	244,00	0,00	0,00
		117/2021	27,94	0,00	0,00	27,94
		125/2021	1.049,60	586,00	0,00	463,60
		228/2021	508,74	508,74	0,00	0,00
		250/2021	2.009,00	1.040,52	0,00	968,48
		355/2021	146,40	146,40	0,00	0,00
		374/2021	3.058,54	3.058,54	0,00	0,00
		381/2021	48,80	48,80	0,00	0,00
		481/2021	1.173,90	1.173,90	0,00	0,00
		534/2021	4.050,00	0,00	0,00	4.050,00
		570/2021	3.420,00	0,00	0,00	3.420,00
		604/2021	482,70	0,00	0,00	482,70
		666/2021	4.790,00	0,00	0,00	4.790,00
		698/2021	1.604,84	1.604,84	0,00	0,00
		739/2021	105,66	0,00	0,00	105,66
		Totale 2021	26.246,12	9.993,94	0,00	16.252,18
		Totale Capitolo/Art 102/14	36.188,35	12.649,94	-4.082,23	19.456,18
102/15	Manutenzione mezzi	144/2015	236,91	0,00	-236,91	0,00
		Totale 2015	236,91	0,00	-236,91	0,00
		342/2016	500,00	0,00	0,00	500,00
		Totale 2016	500,00	0,00	0,00	500,00
		470/2019	473,80	0,00	0,00	473,80
		Totale 2019	473,80	0,00	0,00	473,80
		366/2020	16,40	0,00	0,00	16,40

P.E.G. CONSUNTIVO ESERCIZIO 2021

Elenco Residui Passivi per anno di provenienza

Capitolo/Art.	Descrizione	Impegni	Importo Iniziale	Pagamenti	Variazioni	Importo da Conservare
		Totale 2020	16,40	0,00	0,00	16,40
		Totale Capitolo/Art 102/15	1.227,11	0,00	-236,91	990,20
102/17	Spese per servizi innovativi e tecnologici	334/2016	60,45	0,00	-60,45	0,00
		Totale 2016	60,45	0,00	-60,45	0,00
		542/2018	732,00	0,00	0,00	732,00
		Totale 2018	732,00	0,00	0,00	732,00
		103/2021	2.635,20	0,00	0,00	2.635,20
		233/2021	122,00	122,00	0,00	0,00
		379/2021	1.242,80	1.242,80	0,00	0,00
		Totale 2021	4.000,00	1.364,80	0,00	2.635,20
		Totale Capitolo/Art 102/17	4.792,45	1.364,80	-60,45	3.367,20
102/18	Formazione e aggiornamento del personale	337/2021	90,00	0,00	0,00	90,00
		688/2021	265,00	0,00	0,00	265,00
		Totale 2021	355,00	0,00	0,00	355,00
		Totale Capitolo/Art 102/18	355,00	0,00	0,00	355,00
102/19	Liti, arbitraggi, risarcimenti	187/2009	618,54	0,00	0,00	618,54
		Totale 2009	618,54	0,00	0,00	618,54
		273/2015	3.172,00	0,00	0,00	3.172,00
		453/2015	816,00	0,00	0,00	816,00
		455/2015	1.104,00	0,00	0,00	1.104,00
		456/2015	249,60	0,00	0,00	249,60
		457/2015	0,04	0,00	0,00	0,04
		729/2015	2.357,52	0,00	0,00	2.357,52
		802/2015	3.172,00	0,00	0,00	3.172,00
		Totale 2015	10.871,16	0,00	0,00	10.871,16
		4/2016	1.549,37	0,00	0,00	1.549,37

P.E.G. CONSUNTIVO ESERCIZIO 2021

Elenco Residui Passivi per anno di provenienza

Capitolo/Art.	Descrizione	Impegni	Importo Iniziale	Pagamenti	Variazioni	Importo da Conservare
102/19	Liti, arbitraggi, risarcimenti	5/2016	276,00	0,00	0,00	276,00
		6/2016	1.500,00	0,00	0,00	1.500,00
		8/2016	2.500,00	0,00	0,00	2.500,00
		9/2016	1.500,00	0,00	0,00	1.500,00
		10/2016	736,00	0,00	0,00	736,00
		11/2016	1.500,00	0,00	0,00	1.500,00
		12/2016	786,47	0,00	0,00	786,47
		13/2016	1.500,00	0,00	0,00	1.500,00
		14/2016	360,55	0,00	0,00	360,55
		15/2016	464,19	0,00	0,00	464,19
		16/2016	1.500,00	0,00	0,00	1.500,00
		17/2016	1.500,00	0,00	0,00	1.500,00
		18/2016	1.500,00	0,00	0,00	1.500,00
		22/2016	1.740,38	0,00	0,00	1.740,38
		256/2016	500,00	0,00	0,00	500,00
		411/2016	1.559,12	0,00	0,00	1.559,12
		630/2016	739,68	0,00	0,00	739,68
		Totale 2016	21.711,76	0,00	0,00	21.711,76
		208/2017	2.000,00	0,00	0,00	2.000,00
		373/2017	1.194,48	1.194,48	0,00	0,00
		399/2017	650,00	0,00	0,00	650,00
		Totale 2017	3.844,48	1.194,48	0,00	2.650,00
		204/2018	0,07	0,00	0,00	0,07
		329/2018	1.759,00	0,00	0,00	1.759,00
		471/2018	5.077,20	0,00	0,00	5.077,20
		511/2018	915,20	0,00	0,00	915,20
		554/2018	0,01	0,00	0,00	0,01

P.E.G. CONSUNTIVO ESERCIZIO 2021

Elenco Residui Passivi per anno di provenienza

Capitolo/Art.	Descrizione	Impegni	Importo Iniziale	Pagamenti	Variazioni	Importo da Conservare
102/19	Liti, arbitraggi, risarcimenti	622/2018	393,20	0,00	0,00	393,20
		624/2018	338,70	0,00	0,00	338,70
		Totale 2018	8.483,38	0,00	0,00	8.483,38
		11/2019	7.835,74	0,00	0,00	7.835,74
		12/2019	3.780,98	0,00	0,00	3.780,98
		14/2019	1.631,88	0,00	0,00	1.631,88
		58/2019	886,16	0,00	0,00	886,16
		169/2019	1.000,00	0,00	0,00	1.000,00
		171/2019	3.170,28	0,00	0,00	3.170,28
		274/2019	0,07	0,00	0,00	0,07
		573/2019	124,80	0,00	0,00	124,80
		575/2019	3.467,86	0,00	0,00	3.467,86
		Totale 2019	21.897,77	0,00	0,00	21.897,77
		14/2020	4.546,80	0,00	0,00	4.546,80
		89/2020	0,07	0,00	0,00	0,07
		430/2020	915,20	0,00	0,00	915,20
		448/2020	3.607,47	0,00	0,00	3.607,47
		449/2020	1.152,94	0,00	0,00	1.152,94
		461/2020	8.120,32	8.120,32	0,00	0,00
		466/2020	5.075,20	5.075,20	0,00	0,00
		554/2020	634,40	0,00	0,00	634,40
		555/2020	1.713,33	1.713,33	0,00	0,00
		667/2020	6.724,64	1.344,93	0,00	5.379,71
		Totale 2020	32.490,37	16.253,78	0,00	16.236,59
		23/2021	16.802,22	0,00	0,00	16.802,22
		247/2021	216,00	216,00	0,00	0,00
		248/2021	3.500,00	1.500,64	0,00	1.999,36

P.E.G. CONSUNTIVO ESERCIZIO 2021

Elenco Residui Passivi per anno di provenienza

Capitolo/Art.	Descrizione	Impegni	Importo Iniziale	Pagamenti	Variazioni	Importo da Conservare
102/19	Liti, arbitraggi, risarcimenti	251/2021	2.000,00	834,00	0,00	1.166,00
		252/2021	2.000,00	832,00	0,00	1.168,00
		254/2021	80,00	80,00	0,00	0,00
		264/2021	2.538,00	2.537,60	0,00	0,40
		287/2021	2,00	2,00	0,00	0,00
		297/2021	432,26	432,26	0,00	0,00
		312/2021	3.000,00	3.000,00	0,00	0,00
		326/2021	900,00	900,00	0,00	0,00
		327/2021	220,00	220,00	0,00	0,00
		328/2021	0,01	0,01	0,00	0,00
		332/2021	3.058,69	0,00	0,00	3.058,69
		340/2021	9.525,14	0,00	0,00	9.525,14
		341/2021	1.240,25	0,00	0,00	1.240,25
		370/2021	729,56	0,00	0,00	729,56
		373/2021	230,00	230,00	0,00	0,00
		385/2021	5.340,82	0,00	0,00	5.340,82
		386/2021	3.815,96	0,00	0,00	3.815,96
		408/2021	1.289,29	0,00	0,00	1.289,29
		425/2021	16.802,22	16.802,22	0,00	0,00
		446/2021	1.378,00	0,00	0,00	1.378,00
		501/2021	3.647,80	0,00	0,00	3.647,80
		503/2021	2.188,68	0,00	0,00	2.188,68
		505/2021	600,00	600,00	0,00	0,00
		528/2021	208,75	208,75	0,00	0,00
		529/2021	221,30	221,30	0,00	0,00
		532/2021	5.075,20	0,00	0,00	5.075,20
		546/2021	2.177,20	0,00	0,00	2.177,20

P.E.G. CONSUNTIVO ESERCIZIO 2021

Elenco Residui Passivi per anno di provenienza

Capitolo/Art.	Descrizione	Impegni	Importo Iniziale	Pagamenti	Variazioni	Importo da Conservare
102/19	Liti, arbitraggi, risarcimenti	578/2021	5.795,62	0,00	0,00	5.795,62
		581/2021	514,49	514,48	0,00	0,01
		636/2021	550,00	550,00	0,00	0,00
		667/2021	1.925,69	0,00	0,00	1.925,69
		Totale 2021	98.005,15	29.681,26	0,00	68.323,89
		Totale Capitolo/Art 102/19	197.922,61	47.129,52	0,00	150.793,09
102/20	Spese per gare di appalto, contratti, pubblicazioni su quotidiani, ecc.	271/2019	617,28	0,00	0,00	617,28
		Totale 2019	617,28	0,00	0,00	617,28
		516/2020	7.320,20	7.320,00	-0,20	0,00
		Totale 2020	7.320,20	7.320,00	-0,20	0,00
		126/2021	2.000,00	2.000,00	0,00	0,00
		413/2021	1.500,00	1.500,00	0,00	0,00
		426/2021	2.526,00	1.245,00	0,00	1.281,00
		571/2021	3.900,00	0,00	0,00	3.900,00
		Totale 2021	9.926,00	4.745,00	0,00	5.181,00
		Totale Capitolo/Art 102/20	17.863,48	12.065,00	-0,20	5.798,28
102/21	Acqua	209/2018	1.198,87	1.197,87	-1,00	0,00
		Totale 2018	1.198,87	1.197,87	-1,00	0,00
		250/2020	47,24	47,24	0,00	0,00
		Totale 2020	47,24	47,24	0,00	0,00
		226/2021	4.000,00	4.000,00	0,00	0,00
		Totale 2021	4.000,00	4.000,00	0,00	0,00
		Totale Capitolo/Art 102/21	5.246,11	5.245,11	-1,00	0,00
102/22	Stampa manifesti	517/2015	317,20	0,00	-317,20	0,00
		Totale 2015	317,20	0,00	-317,20	0,00
		676/2017	44,01	0,00	0,00	44,01

P.E.G. CONSUNTIVO ESERCIZIO 2021

Elenco Residui Passivi per anno di provenienza

Capitolo/Art.	Descrizione	Impegni	Importo Iniziale	Pagamenti	Variazioni	Importo da Conservare
102/22	Stampa manifesti	689/2017	500,00	0,00	0,00	500,00
		Totale 2017	544,01	0,00	0,00	544,01
		223/2021	488,00	488,00	0,00	0,00
		338/2021	414,80	414,80	0,00	0,00
		587/2021	122,00	0,00	0,00	122,00
		590/2021	152,50	0,00	0,00	152,50
		Totale 2021	1.177,30	902,80	0,00	274,50
		Totale Capitolo/Art 102/22	2.038,51	902,80	-317,20	818,51
102/24	Canoni noleggio attrezzature	48/2021	1.098,00	823,50	0,00	274,50
		61/2021	4.245,60	4.245,60	0,00	0,00
		135/2021	132,98	132,98	0,00	0,00
		660/2021	207,96	207,96	0,00	0,00
		Totale 2021	5.684,54	5.410,04	0,00	274,50
		Totale Capitolo/Art 102/24	5.684,54	5.410,04	0,00	274,50
102/25	Contributi associativi annuali	89/2021	230,00	230,00	0,00	0,00
		106/2021	670,00	670,00	0,00	0,00
		111/2021	2.830,96	2.830,96	0,00	0,00
		119/2021	1.995,20	1.995,20	0,00	0,00
		121/2021	379,81	379,81	0,00	0,00
		129/2021	263,03	0,00	0,00	263,03
		282/2021	47,18	47,18	0,00	0,00
		299/2021	1.352,00	1.352,00	0,00	0,00
		339/2021	530,00	0,00	0,00	530,00
		Totale 2021	8.298,18	7.505,15	0,00	793,03
		Totale Capitolo/Art 102/25	8.298,18	7.505,15	0,00	793,03
102/27	Imposte e tasse	144/2017	1.000,00	0,00	0,00	1.000,00

P.E.G. CONSUNTIVO ESERCIZIO 2021

Elenco Residui Passivi per anno di provenienza

Capitolo/Art.	Descrizione	Impegni	Importo Iniziale	Pagamenti	Variazioni	Importo da Conservare
102/27	Imposte e tasse	682/2017	201,25	0,00	0,00	201,25
		Totale 2017	1.201,25	0,00	0,00	1.201,25
		42/2018	157,50	0,00	0,00	157,50
		43/2018	217,50	0,00	0,00	217,50
		101/2018	34,00	0,00	0,00	34,00
		Totale 2018	409,00	0,00	0,00	409,00
		367/2019	30,00	0,00	0,00	30,00
		411/2019	217,50	0,00	0,00	217,50
		576/2019	162,00	0,00	0,00	162,00
		Totale 2019	409,50	0,00	0,00	409,50
		41/2020	225,00	0,00	0,00	225,00
		87/2020	30,00	0,00	0,00	30,00
		Totale 2020	255,00	0,00	0,00	255,00
		63/2021	208,75	208,75	0,00	0,00
		144/2021	490,00	490,00	0,00	0,00
		245/2021	309,47	306,59	0,00	2,88
		371/2021	48,80	48,80	0,00	0,00
		390/2021	1.470,00	1.470,00	0,00	0,00
		496/2021	6.365,00	6.365,00	0,00	0,00
		Totale 2021	8.892,02	8.889,14	0,00	2,88
		Totale Capitolo/Art 102/27	11.166,77	8.889,14	0,00	2.277,63
102/28	Irap	43/2012	316,65	0,00	0,00	316,65
		Totale 2012	316,65	0,00	0,00	316,65
		158/2013	1.114,35	0,00	0,00	1.114,35
		Totale 2013	1.114,35	0,00	0,00	1.114,35
		79/2014	1.369,80	0,00	0,00	1.369,80
		Totale 2014	1.369,80	0,00	0,00	1.369,80

P.E.G. CONSUNTIVO ESERCIZIO 2021

Elenco Residui Passivi per anno di provenienza

Capitolo/Art.	Descrizione	Impegni	Importo Iniziale	Pagamenti	Variazioni	Importo da Conservare
102/28	Irap	121/2015	1.340,13	0,00	0,00	1.340,13
		Totale 2015	1.340,13	0,00	0,00	1.340,13
		475/2016	3.493,73	0,00	0,00	3.493,73
		Totale 2016	3.493,73	0,00	0,00	3.493,73
		361/2017	1.413,57	0,00	0,00	1.413,57
		Totale 2017	1.413,57	0,00	0,00	1.413,57
		243/2018	173,85	0,00	0,00	173,85
		Totale 2018	173,85	0,00	0,00	173,85
		44/2019	80,58	0,00	0,00	80,58
		692/2019	74,97	0,00	0,00	74,97
		810/2019	87,47	0,00	0,00	87,47
		Totale 2019	243,02	0,00	0,00	243,02
		218/2020	246,72	38,38	0,00	208,34
		Totale 2020	246,72	38,38	0,00	208,34
		174/2021	15.000,00	14.040,07	0,00	959,93
		Totale 2021	15.000,00	14.040,07	0,00	959,93
		Totale Capitolo/Art 102/28	24.711,82	14.078,45	0,00	10.633,37
103/1	Stipendi ed altri assegni fissi	444/2016	9.439,99	0,00	0,00	9.439,99
		Totale 2016	9.439,99	0,00	0,00	9.439,99
		195/2017	418,40	0,00	0,00	418,40
		Totale 2017	418,40	0,00	0,00	418,40
		219/2018	2.062,98	0,00	0,00	2.062,98
		Totale 2018	2.062,98	0,00	0,00	2.062,98
		21/2019	1.481,61	0,00	0,00	1.481,61
		Totale 2019	1.481,61	0,00	0,00	1.481,61
		179/2020	11.094,80	9.261,70	0,00	1.833,10
		Totale 2020	11.094,80	9.261,70	0,00	1.833,10

P.E.G. CONSUNTIVO ESERCIZIO 2021

Elenco Residui Passivi per anno di provenienza

Capitolo/Art.	Descrizione	Impegni	Importo Iniziale	Pagamenti	Variazioni	Importo da Conservare
103/1	Stipendi ed altri assegni fissi	154/2021	65.543,27	65.543,27	0,00	0,00
		Totale 2021	65.543,27	65.543,27	0,00	0,00
		Totale Capitolo/Art 103/1	90.041,05	74.804,97	0,00	15.236,08
103/2	Oneri previdenziali assistenziali assicurativi a carico Ente	445/2016	563,62	373,76	0,00	189,86
		Totale 2016	563,62	373,76	0,00	189,86
		351/2017	616,98	0,00	0,00	616,98
		Totale 2017	616,98	0,00	0,00	616,98
		231/2018	727,65	0,00	0,00	727,65
		Totale 2018	727,65	0,00	0,00	727,65
		33/2019	3.152,98	0,00	0,00	3.152,98
		Totale 2019	3.152,98	0,00	0,00	3.152,98
		230/2020	1.619,53	385,02	0,00	1.234,51
		Totale 2020	1.619,53	385,02	0,00	1.234,51
		164/2021	21.000,00	18.797,21	0,00	2.202,79
		Totale 2021	21.000,00	18.797,21	0,00	2.202,79
		Totale Capitolo/Art 103/2	27.680,76	19.555,99	0,00	8.124,77
103/3	Stampati, cancelleria e varie	214/2019	48,80	0,00	0,00	48,80
		226/2019	287,19	0,00	-226,19	61,00
		292/2019	5,90	0,00	0,00	5,90
		571/2019	263,52	0,00	0,00	263,52
		Totale 2019	605,41	0,00	-226,19	379,22
		652/2020	2.671,80	2.671,80	0,00	0,00
		Totale 2020	2.671,80	2.671,80	0,00	0,00
		151/2021	2.265,03	2.265,03	0,00	0,00
		478/2021	4.634,29	4.634,29	0,00	0,00
		740/2021	157,00	0,00	0,00	157,00
		771/2021	3.836,17	0,00	0,00	3.836,17

P.E.G. CONSUNTIVO ESERCIZIO 2021

Elenco Residui Passivi per anno di provenienza

Capitolo/Art.	Descrizione	Impegni	Importo Iniziale	Pagamenti	Variazioni	Importo da Conservare
103/3	Stampati, cancelleria e varie	782/2021	491,05	0,00	0,00	491,05
		Totale 2021	11.383,54	6.899,32	0,00	4.484,22
		Totale Capitolo/Art 103/3	14.660,75	9.571,12	-226,19	4.863,44
103/4	Acquisto altri beni	640/2020	78,08	78,08	0,00	0,00
		Totale 2020	78,08	78,08	0,00	0,00
		140/2021	640,50	640,50	0,00	0,00
		699/2021	85,40	0,00	0,00	85,40
		Totale 2021	725,90	640,50	0,00	85,40
		Totale Capitolo/Art 103/4	803,98	718,58	0,00	85,40
103/5	Spese funzionamento CED	746/2017	402,60	0,00	0,00	402,60
		767/2017	2.750,00	0,00	0,00	2.750,00
		Totale 2017	3.152,60	0,00	0,00	3.152,60
		18/2019	5.975,00	4.514,00	0,00	1.461,00
		Totale 2019	5.975,00	4.514,00	0,00	1.461,00
		90/2020	3.660,00	3.660,00	0,00	0,00
		Totale 2020	3.660,00	3.660,00	0,00	0,00
		95/2021	3.050,00	3.050,00	0,00	0,00
		96/2021	12.587,96	12.587,96	0,00	0,00
		607/2021	3.660,00	0,00	0,00	3.660,00
		Totale 2021	19.297,96	15.637,96	0,00	3.660,00
		Totale Capitolo/Art 103/5	32.085,56	23.811,96	0,00	8.273,60
103/6	Spese postali e telegrafiche	336/2017	1.079,41	0,00	-1.079,41	0,00
		Totale 2017	1.079,41	0,00	-1.079,41	0,00
		318/2018	1.031,13	0,00	0,00	1.031,13
		Totale 2018	1.031,13	0,00	0,00	1.031,13
		23/2020	10,21	0,00	-10,21	0,00

P.E.G. CONSUNTIVO ESERCIZIO 2021

Elenco Residui Passivi per anno di provenienza

Capitolo/Art.	Descrizione	Impegni	Importo Iniziale	Pagamenti	Variazioni	Importo da Conservare
103/6	Spese postali e telegrafiche	75/2020	8.000,00	7.764,80	0,00	235,20
		199/2020	3.106,16	0,00	0,00	3.106,16
		344/2020	1.720,00	1.720,00	0,00	0,00
		383/2020	323,83	323,83	0,00	0,00
		442/2020	431,01	128,00	0,00	303,01
		706/2020	10.000,00	2.313,00	0,00	7.687,00
		745/2020	22,40	22,40	0,00	0,00
		Totale 2020	23.613,61	12.272,03	-10,21	11.331,37
		26/2021	10.311,48	7.389,08	0,00	2.922,40
		45/2021	15.333,00	0,00	0,00	15.333,00
		575/2021	2.005,03	0,00	0,00	2.005,03
		741/2021	30,00	0,00	0,00	30,00
		Totale 2021	27.679,51	7.389,08	0,00	20.290,43
		Totale Capitolo/Art 103/6	53.403,66	19.661,11	-1.089,62	32.652,93
103/7	Spese telefoniche	154/2019	300,00	10,00	0,00	290,00
		Totale 2019	300,00	10,00	0,00	290,00
		53/2020	50,00	50,00	0,00	0,00
		135/2020	500,00	0,00	0,00	500,00
		Totale 2020	550,00	50,00	0,00	500,00
		81/2021	250,00	30,00	0,00	220,00
		Totale 2021	250,00	30,00	0,00	220,00
		Totale Capitolo/Art 103/7	1.100,00	90,00	0,00	1.010,00
103/8	Altre spese	266/2017	12.500,00	0,00	0,00	12.500,00
		466/2017	2.440,00	0,00	0,00	2.440,00
		Totale 2017	14.940,00	0,00	0,00	14.940,00
		32/2018	18.300,00	0,00	0,00	18.300,00
		Totale 2018	18.300,00	0,00	0,00	18.300,00

P.E.G. CONSUNTIVO ESERCIZIO 2021

Elenco Residui Passivi per anno di provenienza

Capitolo/Art.	Descrizione	Impegni	Importo Iniziale	Pagamenti	Variazioni	Importo da Conservare
103/8	Altre spese	8/2019	610,00	0,00	0,00	610,00
		9/2019	3.050,00	0,00	0,00	3.050,00
		63/2019	3.863,33	0,00	0,00	3.863,33
		556/2019	610,00	0,00	0,00	610,00
		673/2019	510,00	0,00	0,00	510,00
		694/2019	340,00	340,00	0,00	0,00
		Totale 2019	8.983,33	340,00	0,00	8.643,33
		12/2020	3.050,00	3.050,00	0,00	0,00
		16/2020	610,00	610,00	0,00	0,00
		495/2020	1.952,00	1.952,00	0,00	0,00
		548/2020	1.897,32	1.710,05	0,00	187,27
		Totale 2020	7.509,32	7.322,05	0,00	187,27
		46/2021	7.320,00	6.100,00	0,00	1.220,00
		54/2021	12.200,00	9.150,00	0,00	3.050,00
		62/2021	3.285,05	3.285,05	0,00	0,00
		124/2021	1.000,00	1.000,00	0,00	0,00
		149/2021	337,60	0,00	0,00	337,60
		232/2021	2.100,00	600,00	0,00	1.500,00
		272/2021	183,00	183,00	0,00	0,00
		549/2021	1.952,00	1.952,00	0,00	0,00
		598/2021	70,00	0,00	0,00	70,00
		651/2021	50,00	50,00	0,00	0,00
		793/2021	2.856,68	0,00	0,00	2.856,68
		794/2021	1.101,95	0,00	0,00	1.101,95
		795/2021	1.095,31	0,00	0,00	1.095,31
		Totale 2021	33.551,59	22.320,05	0,00	11.231,54
		Totale Capitolo/Art 103/8	83.284,24	29.982,10	0,00	53.302,14

P.E.G. CONSUNTIVO ESERCIZIO 2021

Elenco Residui Passivi per anno di provenienza

Capitolo/Art.	Descrizione	Impegni	Importo Iniziale	Pagamenti	Variazioni	Importo da Conservare
103/9	Spese funzionamento CED	762/2015	157,50	0,00	0,00	157,50
		Totale 2015	157,50	0,00	0,00	157,50
		255/2017	594,80	0,00	-594,80	0,00
		Totale 2017	594,80	0,00	-594,80	0,00
		161/2018	287,19	0,00	-287,19	0,00
		Totale 2018	287,19	0,00	-287,19	0,00
		168/2020	287,19	0,00	-287,19	0,00
		Totale 2020	287,19	0,00	-287,19	0,00
		55/2021	4.943,24	0,00	0,00	4.943,24
		102/2021	872,30	872,30	0,00	0,00
		227/2021	1.372,50	1.372,50	0,00	0,00
		265/2021	488,00	488,00	0,00	0,00
		394/2021	667,58	667,58	0,00	0,00
		424/2021	2.440,00	2.440,00	0,00	0,00
		608/2021	1.412,76	0,00	0,00	1.412,76
		Totale 2021	12.196,38	5.840,38	0,00	6.356,00
		Totale Capitolo/Art 103/9	13.523,06	5.840,38	-1.169,18	6.513,50
103/10	Formazione e aggiornamento del personale	557/2020	320,00	320,00	0,00	0,00
		Totale 2020	320,00	320,00	0,00	0,00
		138/2021	210,00	210,00	0,00	0,00
		148/2021	210,00	0,00	0,00	210,00
		286/2021	50,00	50,00	0,00	0,00
		585/2021	225,00	225,00	0,00	0,00
		Totale 2021	695,00	485,00	0,00	210,00
		Totale Capitolo/Art 103/10	1.015,00	805,00	0,00	210,00
103/11	Servizio Tesoreria	151/2020	515,50	0,00	0,00	515,50
		Totale 2020	515,50	0,00	0,00	515,50

P.E.G. CONSUNTIVO ESERCIZIO 2021

Elenco Residui Passivi per anno di provenienza

Capitolo/Art.	Descrizione	Impegni	Importo Iniziale	Pagamenti	Variazioni	Importo da Conservare
103/11	Servizio Tesoreria	765/2021	8.975,00	8.975,00	0,00	0,00
		Totale 2021	8.975,00	8.975,00	0,00	0,00
		Totale Capitolo/Art 103/11	9.490,50	8.975,00	0,00	515,50
103/14	Irap	244/2018	2.586,35	0,00	0,00	2.586,35
		Totale 2018	2.586,35	0,00	0,00	2.586,35
		45/2019	2.041,38	0,00	0,00	2.041,38
		Totale 2019	2.041,38	0,00	0,00	2.041,38
		219/2020	108,73	0,00	0,00	108,73
		Totale 2020	108,73	0,00	0,00	108,73
		175/2021	6.817,16	6.141,45	0,00	675,71
		Totale 2021	6.817,16	6.141,45	0,00	675,71
		Totale Capitolo/Art 103/14	11.553,62	6.141,45	0,00	5.412,17
104/1	Stipendi ed altri assegni fissi	10/2014	94,69	0,00	0,00	94,69
		Totale 2014	94,69	0,00	0,00	94,69
		97/2015	60,04	0,00	0,00	60,04
		Totale 2015	60,04	0,00	0,00	60,04
		446/2016	3.551,80	0,00	0,00	3.551,80
		Totale 2016	3.551,80	0,00	0,00	3.551,80
		196/2017	475,24	0,00	0,00	475,24
		Totale 2017	475,24	0,00	0,00	475,24
		22/2019	757,37	0,00	0,00	757,37
		Totale 2019	757,37	0,00	0,00	757,37
		155/2021	49.000,00	48.554,73	0,00	445,27
		Totale 2021	49.000,00	48.554,73	0,00	445,27
		Totale Capitolo/Art 104/1	53.939,14	48.554,73	0,00	5.384,41
104/2	Oneri previdenzialali assistenziali assicurativi a carico Ente	232/2018	2.396,40	0,00	0,00	2.396,40

P.E.G. CONSUNTIVO ESERCIZIO 2021

Elenco Residui Passivi per anno di provenienza

Capitolo/Art.	Descrizione	Impegni	Importo Iniziale	Pagamenti	Variazioni	Importo da Conservare
		Totale 2018	2.396,40	0,00	0,00	2.396,40
104/2	Oneri previdenzialali assistenziali assicurativi a carico Ente	201/2019	2.108,02	0,00	0,00	2.108,02
		Totale 2019	2.108,02	0,00	0,00	2.108,02
		231/2020	1.624,96	324,01	0,00	1.300,95
		Totale 2020	1.624,96	324,01	0,00	1.300,95
		165/2021	16.000,00	13.713,43	0,00	2.286,57
		Totale 2021	16.000,00	13.713,43	0,00	2.286,57
		Totale Capitolo/Art 104/2	22.129,38	14.037,44	0,00	8.091,94
104/3	Oneri fondo trattamento accessorio	426/2012	2.208,05	0,00	0,00	2.208,05
		Totale 2012	2.208,05	0,00	0,00	2.208,05
		607/2013	837,61	0,00	0,00	837,61
		Totale 2013	837,61	0,00	0,00	837,61
		645/2014	4.900,00	0,00	0,00	4.900,00
		Totale 2014	4.900,00	0,00	0,00	4.900,00
		793/2016	18.778,88	0,00	0,00	18.778,88
		Totale 2016	18.778,88	0,00	0,00	18.778,88
		Totale Capitolo/Art 104/3	26.724,54	0,00	0,00	26.724,54
104/7	Altre spese	490/2017	201,30	0,00	0,00	201,30
		Totale 2017	201,30	0,00	0,00	201,30
		336/2021	4.500,00	805,20	0,00	3.694,80
		Totale 2021	4.500,00	805,20	0,00	3.694,80
		Totale Capitolo/Art 104/7	4.701,30	805,20	0,00	3.896,10
104/8	Formazione e aggiornamento del personale	529/2017	197,00	0,00	0,00	197,00
		Totale 2017	197,00	0,00	0,00	197,00
		139/2021	100,00	100,00	0,00	0,00
		219/2021	60,00	60,00	0,00	0,00

P.E.G. CONSUNTIVO ESERCIZIO 2021

Elenco Residui Passivi per anno di provenienza

Capitolo/Art.	Descrizione	Impegni	Importo Iniziale	Pagamenti	Variazioni	Importo da Conservare
104/8	Formazione e aggiornamento del personale	586/2021	145,00	145,00	0,00	0,00
		592/2021	50,00	0,00	0,00	50,00
		Totale 2021	355,00	305,00	0,00	50,00
		Totale Capitolo/Art 104/8	552,00	305,00	0,00	247,00
104/9	Spese per la riscossione dei tributi comunali	474/2017	97,61	0,00	-97,61	0,00
		Totale 2017	97,61	0,00	-97,61	0,00
		317/2018	38,36	0,00	-38,36	0,00
		457/2018	168,83	0,00	-168,83	0,00
		700/2018	8,05	0,00	-8,05	0,00
		Totale 2018	215,24	0,00	-215,24	0,00
		325/2019	51,21	0,00	-51,21	0,00
		460/2019	24,74	0,00	-24,74	0,00
		Totale 2019	75,95	0,00	-75,95	0,00
		407/2020	1.938,52	1.938,52	0,00	0,00
		Totale 2020	1.938,52	1.938,52	0,00	0,00
		406/2021	4.655,38	0,00	0,00	4.655,38
		522/2021	6.814,20	6.814,20	0,00	0,00
		712/2021	61,65	61,65	0,00	0,00
		Totale 2021	11.531,23	6.875,85	0,00	4.655,38
		Totale Capitolo/Art 104/9	13.858,55	8.814,37	-388,80	4.655,38
104/10	Stampa manifesti	387/2021	48,80	48,80	0,00	0,00
		Totale 2021	48,80	48,80	0,00	0,00
		Totale Capitolo/Art 104/10	48,80	48,80	0,00	0,00
104/11	Spese per lotta evasione	591/1997	6.554,93	0,00	0,00	6.554,93
		Totale 1997	6.554,93	0,00	0,00	6.554,93
		326/1999	39.491,83	0,00	0,00	39.491,83

P.E.G. CONSUNTIVO ESERCIZIO 2021

Elenco Residui Passivi per anno di provenienza

Capitolo/Art.	Descrizione	Impegni	Importo Iniziale	Pagamenti	Variazioni	Importo da Conservare
		Totale 1999	39.491,83	0,00	0,00	39.491,83
104/11	Spese per lotta evasione	439/2000	12.136,74	0,00	0,00	12.136,74
		Totale 2000	12.136,74	0,00	0,00	12.136,74
		32/2015	400,00	0,00	0,00	400,00
		Totale 2015	400,00	0,00	0,00	400,00
		111/2017	54.716,47	0,00	0,00	54.716,47
		Totale 2017	54.716,47	0,00	0,00	54.716,47
		330/2019	156,10	0,00	0,00	156,10
		Totale 2019	156,10	0,00	0,00	156,10
		440/2020	61,00	0,00	0,00	61,00
		Totale 2020	61,00	0,00	0,00	61,00
		335/2021	990,00	0,00	0,00	990,00
		Totale 2021	990,00	0,00	0,00	990,00
		Totale Capitolo/Art 104/11	114.507,07	0,00	0,00	114.507,07
104/15	Riversamento tributo provinciale (Art.19 Dlgs. 504/92)	609/2013	18.653,52	0,00	0,00	18.653,52
		Totale 2013	18.653,52	0,00	0,00	18.653,52
		834/2016	20.000,00	0,00	0,00	20.000,00
		Totale 2016	20.000,00	0,00	0,00	20.000,00
		416/2017	20.000,00	0,00	0,00	20.000,00
		Totale 2017	20.000,00	0,00	0,00	20.000,00
		826/2018	20.000,00	0,00	0,00	20.000,00
		Totale 2018	20.000,00	0,00	0,00	20.000,00
		827/2019	20.000,00	0,00	0,00	20.000,00
		Totale 2019	20.000,00	0,00	0,00	20.000,00
		Totale Capitolo/Art 104/15	98.653,52	0,00	0,00	98.653,52
104/17	Irap	100/2008	35,80	0,00	0,00	35,80
		Totale 2008	35,80	0,00	0,00	35,80

P.E.G. CONSUNTIVO ESERCIZIO 2021

Elenco Residui Passivi per anno di provenienza

Capitolo/Art.	Descrizione	Impegni	Importo Iniziale	Pagamenti	Variazioni	Importo da Conservare
104/17	Irap	643/2009	3.400,00	0,00	0,00	3.400,00
		Totale 2009	3.400,00	0,00	0,00	3.400,00
		586/2011	1.366,35	0,00	0,00	1.366,35
		Totale 2011	1.366,35	0,00	0,00	1.366,35
		427/2012	1.752,67	0,00	0,00	1.752,67
		Totale 2012	1.752,67	0,00	0,00	1.752,67
		160/2013	1.023,91	0,00	0,00	1.023,91
		Totale 2013	1.023,91	0,00	0,00	1.023,91
		81/2014	2.785,70	0,00	0,00	2.785,70
		Totale 2014	2.785,70	0,00	0,00	2.785,70
		880/2015	999,13	0,00	0,00	999,13
		Totale 2015	999,13	0,00	0,00	999,13
		477/2016	1.405,41	0,00	0,00	1.405,41
		Totale 2016	1.405,41	0,00	0,00	1.405,41
		306/2017	2.833,65	0,00	0,00	2.833,65
		728/2017	223,30	0,00	0,00	223,30
		Totale 2017	3.056,95	0,00	0,00	3.056,95
		46/2019	829,21	0,00	0,00	829,21
		Totale 2019	829,21	0,00	0,00	829,21
		220/2020	524,57	0,00	0,00	524,57
		Totale 2020	524,57	0,00	0,00	524,57
		176/2021	2.205,48	2.046,24	0,00	159,24
		Totale 2021	2.205,48	2.046,24	0,00	159,24
		Totale Capitolo/Art 104/17	19.385,18	2.046,24	0,00	17.338,94
104/18	Sgravio, rimborsi tributi e altri pagamenti	610/2017	810,00	0,00	0,00	810,00
		Totale 2017	810,00	0,00	0,00	810,00
		688/2018	347,78	0,00	0,00	347,78

P.E.G. CONSUNTIVO ESERCIZIO 2021

Elenco Residui Passivi per anno di provenienza

Capitolo/Art.	Descrizione	Impegni	Importo Iniziale	Pagamenti	Variazioni	Importo da Conservare
		Totale 2018	347,78	0,00	0,00	347,78
104/18	Sgravio, rimborsi tributi e altri pagamenti	439/2019	97,70	0,00	0,00	97,70
		Totale 2019	97,70	0,00	0,00	97,70
		409/2020	22,39	22,39	0,00	0,00
		644/2020	22,39	22,39	0,00	0,00
		Totale 2020	44,78	44,78	0,00	0,00
		66/2021	1.298,00	1.209,13	0,00	88,87
		196/2021	338,99	283,22	0,00	55,77
		495/2021	44,78	44,78	0,00	0,00
		539/2021	6.462,06	6.462,06	0,00	0,00
		584/2021	1.571,00	1.571,00	0,00	0,00
		Totale 2021	9.714,83	9.570,19	0,00	144,64
		Totale Capitolo/Art 104/18	11.015,09	9.614,97	0,00	1.400,12
104/20	Iniziative per ridurre pressione tributaria	560/2021	37.426,50	37.426,50	0,00	0,00
		561/2021	86.431,00	86.431,00	0,00	0,00
		Totale 2021	123.857,50	123.857,50	0,00	0,00
		Totale Capitolo/Art 104/20	123.857,50	123.857,50	0,00	0,00
104/21	Riversamento tributo provinciale (Art.19 Dlgs. 504/92)	670/2020	20.000,00	0,00	0,00	20.000,00
		Totale 2020	20.000,00	0,00	0,00	20.000,00
		703/2021	20.000,00	0,00	0,00	20.000,00
		Totale 2021	20.000,00	0,00	0,00	20.000,00
		Totale Capitolo/Art 104/21	40.000,00	0,00	0,00	40.000,00
105/1	Spese correnti (acquisto beni)	102/2018	239,83	0,00	0,00	239,83
		Totale 2018	239,83	0,00	0,00	239,83
		86/2019	130,00	0,00	0,00	130,00
		110/2019	2.000,00	2.000,00	0,00	0,00

P.E.G. CONSUNTIVO ESERCIZIO 2021

Elenco Residui Passivi per anno di provenienza

Capitolo/Art.	Descrizione	Impegni	Importo Iniziale	Pagamenti	Variazioni	Importo da Conservare
105/1	Spese correnti (acquisto beni)	321/2019	111,10	0,00	0,00	111,10
		550/2019	91,81	0,00	0,00	91,81
		552/2019	10,53	0,00	0,00	10,53
		Totale 2019	2.343,44	2.000,00	0,00	343,44
		124/2020	226,57	0,00	0,00	226,57
		214/2020	527,45	61,74	0,00	465,71
		261/2020	1.294,36	446,04	0,00	848,32
		324/2020	370,48	252,54	0,00	117,94
		498/2020	400,00	200,00	0,00	200,00
		581/2020	2.210,42	2.210,42	0,00	0,00
		742/2020	71,00	71,00	0,00	0,00
		Totale 2020	5.100,28	3.241,74	0,00	1.858,54
		146/2021	1.220,00	648,43	0,00	571,57
		267/2021	4.100,00	3.901,20	0,00	198,80
		392/2021	2.440,00	0,00	0,00	2.440,00
		566/2021	6.100,00	2.205,19	0,00	3.894,81
		596/2021	4.000,00	0,00	0,00	4.000,00
		681/2021	2.140,00	0,00	0,00	2.140,00
		Totale 2021	20.000,00	6.754,82	0,00	13.245,18
		Totale Capitolo/Art 105/1	27.683,55	11.996,56	0,00	15.686,99
105/2	Manutenzione ordinaria immobili (E 4035)	630/2014	172,72	0,00	0,00	172,72
		Totale 2014	172,72	0,00	0,00	172,72
		294/2015	543,60	0,00	0,00	543,60
		Totale 2015	543,60	0,00	0,00	543,60
		2/2017	7.210,86	0,00	0,00	7.210,86
		3/2017	1.455,27	0,00	0,00	1.455,27
		4/2017	2.971,46	0,00	0,00	2.971,46

P.E.G. CONSUNTIVO ESERCIZIO 2021

Elenco Residui Passivi per anno di provenienza

Capitolo/Art.	Descrizione	Impegni	Importo Iniziale	Pagamenti	Variazioni	Importo da Conservare
105/2	Manutenzione ordinaria immobili (E 4035)	5/2017	12.282,90	0,00	0,00	12.282,90
		Totale 2017	23.920,49	0,00	0,00	23.920,49
		551/2019	1.070,04	1.070,04	0,00	0,00
		Totale 2019	1.070,04	1.070,04	0,00	0,00
		174/2020	0,06	0,00	0,00	0,06
		302/2020	0,01	0,00	0,00	0,01
		397/2020	4.960,00	3.996,17	0,00	963,83
		476/2020	995,25	995,25	0,00	0,00
		575/2020	30.000,00	29.280,79	0,00	719,21
		Totale 2020	35.955,32	34.272,21	0,00	1.683,11
		230/2021	244,00	244,00	0,00	0,00
		428/2021	55.000,00	54.532,34	0,00	467,66
		682/2021	5.978,00	0,00	0,00	5.978,00
		683/2021	10.500,78	10.500,78	0,00	0,00
		720/2021	11.140,00	0,00	0,00	11.140,00
		Totale 2021	82.862,78	65.277,12	0,00	17.585,66
		Totale Capitolo/Art 105/2	144.524,95	100.619,37	0,00	43.905,58
105/3	Manutenzione ordinaria beni mobili e immobili	336/2016	446,07	0,00	0,00	446,07
		Totale 2016	446,07	0,00	0,00	446,07
		13/2017	1.032,91	0,00	0,00	1.032,91
		14/2017	187,37	0,00	0,00	187,37
		15/2017	2.496,55	0,00	0,00	2.496,55
		Totale 2017	3.716,83	0,00	0,00	3.716,83
		126/2019	122,00	0,00	0,00	122,00
		173/2019	122,04	0,00	0,00	122,04
		289/2019	6.736,41	0,00	0,00	6.736,41
		512/2019	317,20	0,00	0,00	317,20

P.E.G. CONSUNTIVO ESERCIZIO 2021

Elenco Residui Passivi per anno di provenienza

Capitolo/Art.	Descrizione	Impegni	Importo Iniziale	Pagamenti	Variazioni	Importo da Conservare
105/3	Manutenzione ordinaria beni mobili e immobili	604/2019	440,00	0,00	0,00	440,00
		609/2019	2.371,69	0,00	0,00	2.371,69
		664/2019	521,17	0,00	0,00	521,17
		734/2019	1.028,50	0,00	0,00	1.028,50
		Totale 2019	11.659,01	0,00	0,00	11.659,01
		78/2020	9,53	0,00	0,00	9,53
		169/2020	8.500,00	57,57	0,00	8.442,43
		200/2020	2.315,07	90,47	0,00	2.224,60
		215/2020	4.263,20	3.764,00	0,00	499,20
		560/2020	373,83	0,00	0,00	373,83
		568/2020	305,00	281,00	0,00	24,00
		613/2020	890,60	793,00	0,00	97,60
		Totale 2020	16.657,23	4.986,04	0,00	11.671,19
		4/2021	25.000,00	19.028,50	0,00	5.971,50
		22/2021	7.500,00	0,00	0,00	7.500,00
		92/2021	488,00	488,00	0,00	0,00
		105/2021	3.965,00	0,00	0,00	3.965,00
		290/2021	2.440,00	2.440,00	0,00	0,00
		310/2021	6.000,00	0,00	0,00	6.000,00
		323/2021	732,00	732,00	0,00	0,00
		378/2021	1.769,00	1.769,00	0,00	0,00
		471/2021	3.257,40	3.257,40	0,00	0,00
		504/2021	1.897,10	0,00	0,00	1.897,10
		550/2021	1.830,00	1.830,00	0,00	0,00
		580/2021	3.294,00	3.294,00	0,00	0,00
		678/2021	1.655,64	1.655,64	0,00	0,00
		742/2021	102,50	0,00	0,00	102,50

P.E.G. CONSUNTIVO ESERCIZIO 2021

Elenco Residui Passivi per anno di provenienza

Capitolo/Art.	Descrizione	Impegni	Importo Iniziale	Pagamenti	Variazioni	Importo da Conservare
		Totale 2021	59.930,64	34.494,54	0,00	25.436,10
		Totale Capitolo/Art 105/3	92.409,78	39.480,58	0,00	52.929,20
105/4	Spese correnti (prestazioni di servizi)	570/2015	423,50	0,00	0,00	423,50
		571/2015	5.445,00	0,00	0,00	5.445,00
		572/2015	2.409,00	0,00	0,00	2.409,00
		576/2015	363,00	0,00	0,00	363,00
		Totale 2015	8.640,50	0,00	0,00	8.640,50
		321/2016	1.098,00	0,00	0,00	1.098,00
		322/2016	585,60	0,00	0,00	585,60
		Totale 2016	1.683,60	0,00	0,00	1.683,60
		260/2017	706,00	0,00	0,00	706,00
		262/2017	228,91	0,00	0,00	228,91
		263/2017	585,60	0,00	0,00	585,60
		597/2017	2.562,00	0,00	0,00	2.562,00
		Totale 2017	4.082,51	0,00	0,00	4.082,51
		193/2018	2.684,00	0,00	0,00	2.684,00
		Totale 2018	2.684,00	0,00	0,00	2.684,00
		333/2019	1.147,58	0,00	0,00	1.147,58
		353/2019	953,73	0,00	0,00	953,73
		Totale 2019	2.101,31	0,00	0,00	2.101,31
		11/2020	60,00	0,00	0,00	60,00
		213/2020	2.787,05	661,12	0,00	2.125,93
		216/2020	4.400,00	476,20	0,00	3.923,80
		288/2020	2.486,67	2.486,67	0,00	0,00
		664/2020	87,22	87,22	0,00	0,00
		Totale 2020	9.820,94	3.711,21	0,00	6.109,73
		79/2021	1.000,00	1.000,00	0,00	0,00

P.E.G. CONSUNTIVO ESERCIZIO 2021

Elenco Residui Passivi per anno di provenienza

Capitolo/Art.	Descrizione	Impegni	Importo Iniziale	Pagamenti	Variazioni	Importo da Conservare
105/4	Spese correnti (prestazioni di servizi)	240/2021	5.461,74	5.461,74	0,00	0,00
		294/2021	250,00	50,00	0,00	200,00
		316/2021	1.000,00	0,00	0,00	1.000,00
		321/2021	960,02	960,02	0,00	0,00
		457/2021	733,00	733,00	0,00	0,00
		499/2021	5.000,00	205,27	0,00	4.794,73
		579/2021	262,98	262,98	0,00	0,00
		597/2021	2.632,36	0,00	0,00	2.632,36
		621/2021	1.435,62	1.435,62	0,00	0,00
		680/2021	873,06	0,00	0,00	873,06
		Totale 2021	19.608,78	10.108,63	0,00	9.500,15
		Totale Capitolo/Art 105/4	48.621,64	13.819,84	0,00	34.801,80
105/5	Interessi passivi mutui Cassa DD.PP.	507/2021	42.727,50	42.727,50	0,00	0,00
		Totale 2021	42.727,50	42.727,50	0,00	0,00
		Totale Capitolo/Art 105/5	42.727,50	42.727,50	0,00	0,00
105/6	Imposte e tasse	161/2020	1,50	0,00	-1,50	0,00
		377/2020	445,47	0,00	0,00	445,47
		Totale 2020	446,97	0,00	-1,50	445,47
		123/2021	9.768,42	9.768,42	0,00	0,00
		429/2021	30,00	0,00	0,00	30,00
		461/2021	198,35	198,35	0,00	0,00
		Totale 2021	9.996,77	9.966,77	0,00	30,00
		Totale Capitolo/Art 105/6	10.443,74	9.966,77	-1,50	475,47
105/7	Pulizia locali comunali	17/2020	2.523,51	0,00	0,00	2.523,51
		551/2020	8.069,89	8.069,89	0,00	0,00
		683/2020	606,56	499,18	0,00	107,38

P.E.G. CONSUNTIVO ESERCIZIO 2021

Elenco Residui Passivi per anno di provenienza

Capitolo/Art.	Descrizione	Impegni	Importo Iniziale	Pagamenti	Variazioni	Importo da Conservare
		Totale 2020	11.199,96	8.569,07	0,00	2.630,89
105/7	Pulizia locali comunali	3/2021	37.387,80	34.251,41	0,00	3.136,39
		Totale 2021	37.387,80	34.251,41	0,00	3.136,39
		Totale Capitolo/Art 105/7	48.587,76	42.820,48	0,00	5.767,28
105/8	Piani Eliminazione Barriere Architettoniche	32/2021	19.790,47	19.790,47	0,00	0,00
		Totale 2021	19.790,47	19.790,47	0,00	0,00
		Totale Capitolo/Art 105/8	19.790,47	19.790,47	0,00	0,00
106/1	Stipendi ed altri assegni fissi	447/2016	5.020,21	1.816,58	0,00	3.203,63
		Totale 2016	5.020,21	1.816,58	0,00	3.203,63
		197/2017	241,50	0,00	0,00	241,50
		Totale 2017	241,50	0,00	0,00	241,50
		221/2018	5.000,00	0,00	0,00	5.000,00
		Totale 2018	5.000,00	0,00	0,00	5.000,00
		23/2019	2.862,10	0,00	0,00	2.862,10
		Totale 2019	2.862,10	0,00	0,00	2.862,10
		181/2020	10.455,44	9.325,57	0,00	1.129,87
		Totale 2020	10.455,44	9.325,57	0,00	1.129,87
		156/2021	225.483,27	220.483,27	0,00	5.000,00
		Totale 2021	225.483,27	220.483,27	0,00	5.000,00
		Totale Capitolo/Art 106/1	249.062,52	231.625,42	0,00	17.437,10
106/2	Oneri previdenziali assistenziali assicurativi a carico Ente	233/2018	446,15	0,00	0,00	446,15
		Totale 2018	446,15	0,00	0,00	446,15
		34/2019	2.071,57	0,00	0,00	2.071,57
		Totale 2019	2.071,57	0,00	0,00	2.071,57
		232/2020	3.177,42	1.460,94	0,00	1.716,48
		Totale 2020	3.177,42	1.460,94	0,00	1.716,48

P.E.G. CONSUNTIVO ESERCIZIO 2021

Elenco Residui Passivi per anno di provenienza

Capitolo/Art.	Descrizione	Impegni	Importo Iniziale	Pagamenti	Variazioni	Importo da Conservare
106/2	Oneri previdenziali assistenziali assicurativi a carico Ente	166/2021	68.000,00	63.314,42	0,00	4.685,58
		256/2021	402,61	359,78	0,00	42,83
		Totale 2021	68.402,61	63.674,20	0,00	4.728,41
		Totale Capitolo/Art 106/2	74.097,75	65.135,14	0,00	8.962,61
106/3	Oneri fondo trattamento accessorio	512/2011	706,28	0,00	0,00	706,28
		Totale 2011	706,28	0,00	0,00	706,28
		558/2013	1.668,74	0,00	0,00	1.668,74
		Totale 2013	1.668,74	0,00	0,00	1.668,74
		121/2020	1.074,53	0,00	0,00	1.074,53
		Totale 2020	1.074,53	0,00	0,00	1.074,53
		238/2021	418,18	418,18	0,00	0,00
		348/2021	2.413,39	2.413,39	0,00	0,00
		582/2021	119,93	119,93	0,00	0,00
		614/2021	459,28	459,28	0,00	0,00
		615/2021	138,99	138,99	0,00	0,00
		622/2021	230,55	208,05	0,00	22,50
		623/2021	137,41	132,89	0,00	4,52
		624/2021	112,68	109,38	0,00	3,30
		625/2021	63,07	61,46	0,00	1,61
		630/2021	21,22	21,22	0,00	0,00
		638/2021	2.600,78	2.600,78	0,00	0,00
		640/2021	71,35	71,35	0,00	0,00
		642/2021	224,67	224,67	0,00	0,00
		644/2021	105,61	105,61	0,00	0,00
		646/2021	75,98	42,48	0,00	33,50
		648/2021	746,67	746,67	0,00	0,00
		650/2021	589,87	589,87	0,00	0,00

P.E.G. CONSUNTIVO ESERCIZIO 2021

Elenco Residui Passivi per anno di provenienza

Capitolo/Art.	Descrizione	Impegni	Importo Iniziale	Pagamenti	Variazioni	Importo da Conservare
106/3	Oneri fondo trattamento accessorio	722/2021	400,30	400,30	0,00	0,00
		724/2021	142,98	142,98	0,00	0,00
		762/2021	633,12	633,12	0,00	0,00
		764/2021	659,34	659,34	0,00	0,00
		807/2021	74,08	74,08	0,00	0,00
		808/2021	107,85	107,85	0,00	0,00
		Totale 2021	10.547,30	10.481,87	0,00	65,43
		Totale Capitolo/Art 106/3	13.996,85	10.481,87	0,00	3.514,98
106/4	Quota diritti concessioni in sanatoria per il personale	427/2015	1.032,91	0,00	0,00	1.032,91
		Totale 2015	1.032,91	0,00	0,00	1.032,91
		21/2016	6.032,91	0,00	0,00	6.032,91
		Totale 2016	6.032,91	0,00	0,00	6.032,91
		39/2017	15.059,88	0,00	0,00	15.059,88
		Totale 2017	15.059,88	0,00	0,00	15.059,88
		Totale Capitolo/Art 106/4	22.125,70	0,00	0,00	22.125,70
106/5	Trattamento accessorio norme varie (L. 109/94, condono edilizio, recupero ICI	120/2020	4.514,82	0,00	0,00	4.514,82
		609/2020	0,01	0,00	0,00	0,01
		Totale 2020	4.514,83	0,00	0,00	4.514,83
		221/2021	1.757,06	1.757,06	0,00	0,00
		255/2021	5.015,61	4.529,37	0,00	486,24
		347/2021	10.140,21	10.140,21	0,00	0,00
		609/2021	968,72	785,30	0,00	183,42
		610/2021	265,00	264,33	0,00	0,67
		611/2021	577,59	446,16	0,00	131,43
		612/2021	473,43	428,27	0,00	45,16
		637/2021	10.927,67	10.927,67	0,00	0,00

P.E.G. CONSUNTIVO ESERCIZIO 2021

Elenco Residui Passivi per anno di provenienza

Capitolo/Art.	Descrizione	Impegni	Importo Iniziale	Pagamenti	Variazioni	Importo da Conservare
106/5	Trattamento accessorio norme varie (L. 109/94, condono edilizio, recupero ICI	639/2021	299,84	299,84	0,00	0,00
		641/2021	944,00	944,00	0,00	0,00
		643/2021	443,73	443,73	0,00	0,00
		645/2021	319,18	319,18	0,00	0,00
		647/2021	3.137,33	3.137,33	0,00	0,00
		649/2021	2.478,37	2.478,37	0,00	0,00
		684/2021	306,19	306,19	0,00	0,00
		685/2021	453,14	453,14	0,00	0,00
		721/2021	1.653,17	1.653,17	0,00	0,00
		723/2021	581,78	581,78	0,00	0,00
		761/2021	2.660,22	2.660,22	0,00	0,00
		763/2021	2.616,43	2.616,43	0,00	0,00
		Totale 2021	46.018,67	45.171,75	0,00	846,92
		Totale Capitolo/Art 106/5	50.533,50	45.171,75	0,00	5.361,75
106/6	Stampati, cancelleria e varie	743/2021	89,00	0,00	0,00	89,00
		Totale 2021	89,00	0,00	0,00	89,00
		Totale Capitolo/Art 106/6	89,00	0,00	0,00	89,00
106/9	Spese telefoniche	73/2018	6,43	6,43	0,00	0,00
		Totale 2018	6,43	6,43	0,00	0,00
		155/2019	3,21	0,00	-3,21	0,00
		Totale 2019	3,21	0,00	-3,21	0,00
		54/2020	30,00	30,00	0,00	0,00
		136/2020	500,00	23,57	0,00	476,43
		Totale 2020	530,00	53,57	0,00	476,43
		82/2021	250,00	30,00	0,00	220,00
		Totale 2021	250,00	30,00	0,00	220,00

P.E.G. CONSUNTIVO ESERCIZIO 2021

Elenco Residui Passivi per anno di provenienza

Capitolo/Art.	Descrizione	Impegni	Importo Iniziale	Pagamenti	Variazioni	Importo da Conservare
		Totale Capitolo/Art 106/9	789,64	90,00	-3,21	696,43
106/10	Spese per la sicurezza sul lavoro	10/2020	2.500,00	2.500,00	0,00	0,00
		248/2020	1.830,00	1.830,00	0,00	0,00
		Totale 2020	4.330,00	4.330,00	0,00	0,00
		51/2021	2.500,00	0,00	0,00	2.500,00
		209/2021	6.750,01	6.490,40	0,00	259,61
		436/2021	999,00	0,00	0,00	999,00
		Totale 2021	10.249,01	6.490,40	0,00	3.758,61
		Totale Capitolo/Art 106/10	14.579,01	10.820,40	0,00	3.758,61
106/11	Spese per consulenze, collaborazioni, ecc.	421/2019	3.640,00	3.640,00	0,00	0,00
		Totale 2019	3.640,00	3.640,00	0,00	0,00
		662/2021	3.640,00	0,00	0,00	3.640,00
		Totale 2021	3.640,00	0,00	0,00	3.640,00
		Totale Capitolo/Art 106/11	7.280,00	3.640,00	0,00	3.640,00
106/12	Formazione e aggiornamento personale	334/2021	510,00	0,00	0,00	510,00
		Totale 2021	510,00	0,00	0,00	510,00
		Totale Capitolo/Art 106/12	510,00	0,00	0,00	510,00
106/13	Prestazioni per studi, progettazioni, collaudi	227/2015	500,00	0,00	0,00	500,00
		483/2015	11.378,58	0,00	0,00	11.378,58
		484/2015	3.792,86	0,00	0,00	3.792,86
		485/2015	2.406,75	0,00	0,00	2.406,75
		486/2015	2.595,60	0,00	0,00	2.595,60
		Totale 2015	20.673,79	0,00	0,00	20.673,79
		27/2016	2.528,57	0,00	0,00	2.528,57
		28/2016	3.120,00	0,00	0,00	3.120,00
		29/2016	5.000,00	0,00	0,00	5.000,00

P.E.G. CONSUNTIVO ESERCIZIO 2021

Elenco Residui Passivi per anno di provenienza

Capitolo/Art.	Descrizione	Impegni	Importo Iniziale	Pagamenti	Variazioni	Importo da Conservare
106/13	Prestazioni per studi, progettazioni, collaudi	35/2016	300,00	0,00	0,00	300,00
		Totale 2016	10.948,57	0,00	0,00	10.948,57
		458/2019	920,00	0,00	0,00	920,00
		Totale 2019	920,00	0,00	0,00	920,00
		15/2020	1.845,96	0,00	0,00	1.845,96
		444/2020	52,70	0,00	0,00	52,70
		445/2020	601,19	0,00	0,00	601,19
		608/2020	746,64	746,64	0,00	0,00
		612/2020	6.000,00	0,00	0,00	6.000,00
		692/2020	5.100,00	5.100,00	0,00	0,00
		Totale 2020	14.346,49	5.846,64	0,00	8.499,85
		19/2021	1.900,00	704,02	0,00	1.195,98
		60/2021	3.810,96	3.810,96	0,00	0,00
		127/2021	2.537,60	2.080,00	0,00	457,60
		128/2021	6.344,00	6.222,00	0,00	122,00
		262/2021	1.586,00	0,00	0,00	1.586,00
		266/2021	1.712,88	0,00	0,00	1.712,88
		292/2021	1.712,88	0,00	0,00	1.712,88
		427/2021	2.803,95	2.803,95	0,00	0,00
		464/2021	10.150,40	0,00	0,00	10.150,40
		Totale 2021	32.558,67	15.620,93	0,00	16.937,74
		Totale Capitolo/Art 106/13	79.447,52	21.467,57	0,00	57.979,95
106/16	Quota associativa consorzio catasto	491/2015	3.589,83	0,00	0,00	3.589,83
		Totale 2015	3.589,83	0,00	0,00	3.589,83
		36/2016	10.000,00	0,00	0,00	10.000,00
		37/2016	4.300,00	0,00	0,00	4.300,00
		Totale 2016	14.300,00	0,00	0,00	14.300,00

P.E.G. CONSUNTIVO ESERCIZIO 2021

Elenco Residui Passivi per anno di provenienza

Capitolo/Art.	Descrizione	Impegni	Importo Iniziale	Pagamenti	Variazioni	Importo da Conservare
		Totale Capitolo/Art 106/16	17.889,83	0,00	0,00	17.889,83
106/17	Quota associativa Docup 2000-2006 e PRUSST	38/2016	12.000,00	0,00	0,00	12.000,00
		Totale 2016	12.000,00	0,00	0,00	12.000,00
		Totale Capitolo/Art 106/17	12.000,00	0,00	0,00	12.000,00
106/18	Imposte e tasse	567/2021	377,67	377,67	0,00	0,00
		744/2021	104,00	0,00	0,00	104,00
		Totale 2021	481,67	377,67	0,00	104,00
		Totale Capitolo/Art 106/18	481,67	377,67	0,00	104,00
106/19	Irap	161/2013	4.132,69	0,00	0,00	4.132,69
		Totale 2013	4.132,69	0,00	0,00	4.132,69
		82/2014	3.484,62	0,00	0,00	3.484,62
		Totale 2014	3.484,62	0,00	0,00	3.484,62
		364/2017	380,82	0,00	0,00	380,82
		Totale 2017	380,82	0,00	0,00	380,82
		47/2019	422,68	0,00	0,00	422,68
		Totale 2019	422,68	0,00	0,00	422,68
		122/2020	383,76	0,00	0,00	383,76
		221/2020	27,42	0,00	0,00	27,42
		Totale 2020	411,18	0,00	0,00	411,18
		177/2021	21.128,77	19.562,38	0,00	1.566,39
		349/2021	861,92	722,63	0,00	139,29
		Totale 2021	21.990,69	20.285,01	0,00	1.705,68
		Totale Capitolo/Art 106/19	30.822,68	20.285,01	0,00	10.537,67
107/1	Stipendi ed altri assegni fissi	448/2016	773,99	0,00	0,00	773,99
		Totale 2016	773,99	0,00	0,00	773,99
		24/2019	2.199,83	0,00	0,00	2.199,83

P.E.G. CONSUNTIVO ESERCIZIO 2021

Elenco Residui Passivi per anno di provenienza

Capitolo/Art.	Descrizione	Impegni	Importo Iniziale	Pagamenti	Variazioni	Importo da Conservare
		Totale 2019	2.199,83	0,00	0,00	2.199,83
107/1	Stipendi ed altri assegni fissi	182/2020	3.554,32	3.455,20	0,00	99,12
		Totale 2020	3.554,32	3.455,20	0,00	99,12
		157/2021	53.000,00	50.000,00	0,00	3.000,00
		Totale 2021	53.000,00	50.000,00	0,00	3.000,00
		Totale Capitolo/Art 107/1	59.528,14	53.455,20	0,00	6.072,94
107/2	Oneri previdenziali assistenziali assicurativi a carico Ente	35/2019	731,73	0,00	0,00	731,73
		Totale 2019	731,73	0,00	0,00	731,73
		233/2020	1.285,00	420,22	0,00	864,78
		Totale 2020	1.285,00	420,22	0,00	864,78
		167/2021	16.000,00	16.000,00	0,00	0,00
		Totale 2021	16.000,00	16.000,00	0,00	0,00
		Totale Capitolo/Art 107/2	18.016,73	16.420,22	0,00	1.596,51
107/3	Stampati, cancelleria e varie	564/2020	895,68	895,68	0,00	0,00
		645/2020	951,60	951,60	0,00	0,00
		Totale 2020	1.847,28	1.847,28	0,00	0,00
		289/2021	122,00	122,00	0,00	0,00
		600/2021	951,60	0,00	0,00	951,60
		602/2021	895,68	895,68	0,00	0,00
		653/2021	110,00	110,00	0,00	0,00
		Totale 2021	2.079,28	1.127,68	0,00	951,60
		Totale Capitolo/Art 107/3	3.926,56	2.974,96	0,00	951,60
107/4	Acquisto altri beni	419/2021	610,00	610,00	0,00	0,00
		Totale 2021	610,00	610,00	0,00	0,00
		Totale Capitolo/Art 107/4	610,00	610,00	0,00	0,00
107/5	Spese telefoniche	156/2019	330,00	40,00	0,00	290,00

P.E.G. CONSUNTIVO ESERCIZIO 2021

Elenco Residui Passivi per anno di provenienza

Capitolo/Art.	Descrizione	Impegni	Importo Iniziale	Pagamenti	Variazioni	Importo da Conservare
		Totale 2019	330,00	40,00	0,00	290,00
107/5	Spese telefoniche	55/2020	40,00	40,00	0,00	0,00
		137/2020	500,00	0,00	0,00	500,00
		Totale 2020	540,00	40,00	0,00	500,00
		83/2021	250,00	40,00	0,00	210,00
		Totale 2021	250,00	40,00	0,00	210,00
		Totale Capitolo/Art 107/5	1.120,00	120,00	0,00	1.000,00
107/6	Altre spese	331/2019	90,84	0,00	-90,84	0,00
		Totale 2019	90,84	0,00	-90,84	0,00
		496/2020	4.148,00	4.148,00	0,00	0,00
		Totale 2020	4.148,00	4.148,00	0,00	0,00
		554/2021	4.148,00	4.148,00	0,00	0,00
		577/2021	272,52	272,52	0,00	0,00
		595/2021	516,45	516,45	0,00	0,00
		Totale 2021	4.936,97	4.936,97	0,00	0,00
		Totale Capitolo/Art 107/6	9.175,81	9.084,97	-90,84	0,00
107/7	Formazione e aggiornamento del personale	439/2016	366,00	0,00	-366,00	0,00
		Totale 2016	366,00	0,00	-366,00	0,00
		465/2018	794,22	0,00	0,00	794,22
		Totale 2018	794,22	0,00	0,00	794,22
		223/2019	250,00	0,00	0,00	250,00
		332/2019	64,16	0,00	0,00	64,16
		Totale 2019	314,16	0,00	0,00	314,16
		198/2021	660,00	660,00	0,00	0,00
		Totale 2021	660,00	660,00	0,00	0,00
		Totale Capitolo/Art 107/7	2.134,38	660,00	-366,00	1.108,38

P.E.G. CONSUNTIVO ESERCIZIO 2021

Elenco Residui Passivi per anno di provenienza

Capitolo/Art.	Descrizione	Impegni	Importo Iniziale	Pagamenti	Variazioni	Importo da Conservare
107/8	Spese per commissione elettorale (SE.CI.R.)	329/2021	8.702,98	0,00	0,00	8.702,98
		Totale 2021	8.702,98	0,00	0,00	8.702,98
		Totale Capitolo/Art 107/8	8.702,98	0,00	0,00	8.702,98
107/10	Irap	162/2013	419,84	0,00	0,00	419,84
		Totale 2013	419,84	0,00	0,00	419,84
		48/2019	412,83	0,00	0,00	412,83
		Totale 2019	412,83	0,00	0,00	412,83
		222/2020	205,10	0,00	0,00	205,10
		Totale 2020	205,10	0,00	0,00	205,10
		178/2021	4.861,20	4.456,18	0,00	405,02
		Totale 2021	4.861,20	4.456,18	0,00	405,02
		Totale Capitolo/Art 107/10	5.898,97	4.456,18	0,00	1.442,79
107/12	Compenso lavoro strordinario elezioni	206/2018	694,29	0,00	0,00	694,29
		Totale 2018	694,29	0,00	0,00	694,29
		304/2019	2.695,62	0,00	0,00	2.695,62
		Totale 2019	2.695,62	0,00	0,00	2.695,62
		422/2020	1.694,85	287,41	0,00	1.407,44
		Totale 2020	1.694,85	287,41	0,00	1.407,44
		485/2021	8.153,00	8.145,00	0,00	8,00
		Totale 2021	8.153,00	8.145,00	0,00	8,00
		Totale Capitolo/Art 107/12	13.237,76	8.432,41	0,00	4.805,35
107/13	Oneri previdenziali - Lavoro straordinario elezioni	207/2018	309,24	0,00	0,00	309,24
		Totale 2018	309,24	0,00	0,00	309,24
		423/2020	402,87	0,00	0,00	402,87
		Totale 2020	402,87	0,00	0,00	402,87
		486/2021	1.941,23	0,00	0,00	1.941,23

P.E.G. CONSUNTIVO ESERCIZIO 2021

Elenco Residui Passivi per anno di provenienza

Capitolo/Art.	Descrizione	Impegni	Importo Iniziale	Pagamenti	Variazioni	Importo da Conservare
		Totale 2021	1.941,23	0,00	0,00	1.941,23
		Totale Capitolo/Art 107/13	2.653,34	0,00	0,00	2.653,34
107/14	Irap a carico ente - Elezioni	208/2018	59,87	0,00	0,00	59,87
		Totale 2018	59,87	0,00	0,00	59,87
		424/2020	144,06	0,00	0,00	144,06
		Totale 2020	144,06	0,00	0,00	144,06
		487/2021	693,01	692,31	0,00	0,70
		Totale 2021	693,01	692,31	0,00	0,70
		Totale Capitolo/Art 107/14	896,94	692,31	0,00	204,63
107/15	Altre spese per consultazione elettorale	199/2018	826,32	0,00	0,00	826,32
		Totale 2018	826,32	0,00	0,00	826,32
		302/2019	1.373,80	0,00	0,00	1.373,80
		303/2019	24,44	0,00	0,00	24,44
		Totale 2019	1.398,24	0,00	0,00	1.398,24
		426/2020	14,32	0,00	0,00	14,32
		427/2020	677,45	0,00	0,00	677,45
		428/2020	300,00	0,00	0,00	300,00
		429/2020	140,00	0,00	0,00	140,00
		Totale 2020	1.131,77	0,00	0,00	1.131,77
		484/2021	7.500,00	7.500,00	0,00	0,00
		488/2021	5.500,00	5.500,00	0,00	0,00
		489/2021	4.000,00	4.000,00	0,00	0,00
		490/2021	1.400,00	0,00	0,00	1.400,00
		491/2021	100,00	18,58	0,00	81,42
		576/2021	500,00	500,00	0,00	0,00
		Totale 2021	19.000,00	17.518,58	0,00	1.481,42
		Totale Capitolo/Art	22.356,33	17.518,58	0,00	4.837,75

P.E.G. CONSUNTIVO ESERCIZIO 2021

Elenco Residui Passivi per anno di provenienza

Capitolo/Art.	Descrizione	Impegni	Importo Iniziale	Pagamenti	Variazioni	Importo da Conservare
		107/15				
107/16	Riversamento quota parte introiti C.I.E.	107/2021	1.056,67	1.056,67	0,00	0,00
		224/2021	1.544,68	1.544,68	0,00	0,00
		225/2021	1.611,84	1.611,84	0,00	0,00
		263/2021	1.779,74	1.779,74	0,00	0,00
		313/2021	1.981,22	1.981,22	0,00	0,00
		330/2021	1.830,11	1.830,11	0,00	0,00
		404/2021	2.031,59	2.031,59	0,00	0,00
		474/2021	2.081,96	2.065,17	0,00	16,79
		593/2021	2.149,12	2.149,12	0,00	0,00
		594/2021	2.199,49	2.199,49	0,00	0,00
		603/2021	1.733,58	0,00	0,00	1.733,58
		695/2021	2.098,75	0,00	0,00	2.098,75
		Totale 2021	22.098,75	18.249,63	0,00	3.849,12
		Totale Capitolo/Art 107/16	22.098,75	18.249,63	0,00	3.849,12
108/1	Fondo miglioramento efficienza dei servizi	546/1995	19.956,27	0,00	0,00	19.956,27
		Totale 1995	19.956,27	0,00	0,00	19.956,27
		573/1999	4.510,65	0,00	0,00	4.510,65
		Totale 1999	4.510,65	0,00	0,00	4.510,65
		32/2008	4.119,44	0,00	0,00	4.119,44
		Totale 2008	4.119,44	0,00	0,00	4.119,44
		39/2009	1.699,08	0,00	0,00	1.699,08
		556/2009	8.808,97	0,00	0,00	8.808,97
		Totale 2009	10.508,05	0,00	0,00	10.508,05
		36/2011	2.579,01	0,00	0,00	2.579,01
		588/2011	1.500,00	0,00	0,00	1.500,00
		Totale 2011	4.079,01	0,00	0,00	4.079,01

P.E.G. CONSUNTIVO ESERCIZIO 2021

Elenco Residui Passivi per anno di provenienza

Capitolo/Art.	Descrizione	Impegni	Importo Iniziale	Pagamenti	Variazioni	Importo da Conservare
108/1	Fondo miglioramento efficienza dei servizi	26/2012	954,17	0,00	0,00	954,17
		Totale 2012	954,17	0,00	0,00	954,17
		40/2013	1.974,49	0,00	0,00	1.974,49
		604/2013	4.000,00	0,00	0,00	4.000,00
		Totale 2013	5.974,49	0,00	0,00	5.974,49
		87/2015	7.301,76	0,00	0,00	7.301,76
		88/2015	301,53	0,00	0,00	301,53
		89/2015	2.400,94	0,00	0,00	2.400,94
		91/2015	1.159,99	0,00	0,00	1.159,99
		246/2015	600,00	0,00	0,00	600,00
		319/2015	200,00	0,00	0,00	200,00
		Totale 2015	11.964,22	0,00	0,00	11.964,22
		153/2018	6.569,06	0,00	0,00	6.569,06
		154/2018	769,46	0,00	0,00	769,46
		155/2018	3.625,43	0,00	0,00	3.625,43
		156/2018	0,03	0,00	0,00	0,03
		157/2018	2.841,97	0,00	0,00	2.841,97
		745/2018	1.294,46	0,00	0,00	1.294,46
		Totale 2018	15.100,41	0,00	0,00	15.100,41
		189/2019	2.034,34	0,00	0,00	2.034,34
		190/2019	27,50	0,00	0,00	27,50
		191/2019	241,38	0,00	0,00	241,38
		193/2019	1.615,91	0,00	0,00	1.615,91
		344/2019	1.600,00	0,00	0,00	1.600,00
		726/2019	1.174,00	0,00	0,00	1.174,00
		728/2019	169,51	0,00	0,00	169,51
		Totale 2019	6.862,64	0,00	0,00	6.862,64

P.E.G. CONSUNTIVO ESERCIZIO 2021

Elenco Residui Passivi per anno di provenienza

Capitolo/Art.	Descrizione	Impegni	Importo Iniziale	Pagamenti	Variazioni	Importo da Conservare
108/1	Fondo miglioramento efficienza dei servizi	189/2020	12.839,18	0,00	0,00	12.839,18
		190/2020	2.158,13	0,00	0,00	2.158,13
		191/2020	89,91	0,00	0,00	89,91
		192/2020	6.373,78	0,00	0,00	6.373,78
		193/2020	3.250,67	0,00	0,00	3.250,67
		194/2020	52,00	0,00	0,00	52,00
		290/2020	9.500,00	9.385,74	0,00	114,26
		291/2020	234,24	0,00	0,00	234,24
		607/2020	1.000,00	935,75	0,00	64,25
		671/2020	10.000,00	4.289,35	0,00	5.710,65
		672/2020	1.050,00	700,00	0,00	350,00
		Totale 2020	46.547,91	15.310,84	0,00	31.237,07
		183/2021	53.300,00	41.637,75	0,00	11.662,25
		184/2021	3.375,00	3.375,00	0,00	0,00
		185/2021	20.000,00	20.000,00	0,00	0,00
		186/2021	10.147,52	0,00	0,00	10.147,52
		187/2021	21.338,08	21.338,08	0,00	0,00
		188/2021	1.488,00	1.488,00	0,00	0,00
		189/2021	7.655,18	0,00	0,00	7.655,18
		627/2021	170,00	0,00	0,00	170,00
		628/2021	700,00	0,00	0,00	700,00
		629/2021	650,00	0,00	0,00	650,00
		Totale 2021	118.823,78	87.838,83	0,00	30.984,95
		Totale Capitolo/Art 108/1	249.401,04	103.149,67	0,00	146.251,37
108/2	Oneri fondi trattamento accessorio	6/2009	6.695,35	0,00	0,00	6.695,35
		Totale 2009	6.695,35	0,00	0,00	6.695,35
		106/2011	1.956,71	0,00	0,00	1.956,71

P.E.G. CONSUNTIVO ESERCIZIO 2021

Elenco Residui Passivi per anno di provenienza

Capitolo/Art.	Descrizione	Impegni	Importo Iniziale	Pagamenti	Variazioni	Importo da Conservare
		Totale 2011	1.956,71	0,00	0,00	1.956,71
108/2	Oneri fondi trattamento accessorio	54/2012	7.445,96	0,00	0,00	7.445,96
		Totale 2012	7.445,96	0,00	0,00	7.445,96
		144/2013	21.007,25	0,00	0,00	21.007,25
		Totale 2013	21.007,25	0,00	0,00	21.007,25
		29/2014	5.758,99	0,00	0,00	5.758,99
		Totale 2014	5.758,99	0,00	0,00	5.758,99
		107/2015	38.262,09	0,00	0,00	38.262,09
		Totale 2015	38.262,09	0,00	0,00	38.262,09
		504/2016	2.464,14	0,00	0,00	2.464,14
		508/2016	40.000,00	0,00	0,00	40.000,00
		Totale 2016	42.464,14	0,00	0,00	42.464,14
		140/2017	34.505,53	1.299,09	0,00	33.206,44
		Totale 2017	34.505,53	1.299,09	0,00	33.206,44
		202/2019	571,86	167,48	0,00	404,38
		392/2019	130,98	0,00	0,00	130,98
		393/2019	186,69	0,00	0,00	186,69
		792/2019	40,34	0,00	0,00	40,34
		Totale 2019	929,87	167,48	0,00	762,39
		241/2020	1.237,44	1.237,44	0,00	0,00
		Totale 2020	1.237,44	1.237,44	0,00	0,00
		239/2021	52.440,69	36.858,64	0,00	15.582,05
		616/2021	1.233,62	1.233,62	0,00	0,00
		770/2021	1.462,54	1.462,54	0,00	0,00
		Totale 2021	55.136,85	39.554,80	0,00	15.582,05
		Totale Capitolo/Art 108/2	215.400,18	42.258,81	0,00	173.141,37
108/3	Fondo lavoro straordinario	27/2014	4.111,36	0,00	0,00	4.111,36

P.E.G. CONSUNTIVO ESERCIZIO 2021

Elenco Residui Passivi per anno di provenienza

Capitolo/Art.	Descrizione	Impegni	Importo Iniziale	Pagamenti	Variazioni	Importo da Conservare
		Totale 2014	4.111,36	0,00	0,00	4.111,36
108/3	Fondo lavoro straordinario	303/2016	7.614,60	0,00	0,00	7.614,60
		703/2016	447,96	0,00	0,00	447,96
		Totale 2016	8.062,56	0,00	0,00	8.062,56
		735/2018	424,54	0,00	0,00	424,54
		Totale 2018	424,54	0,00	0,00	424,54
		685/2020	0,30	0,00	0,00	0,30
		715/2020	8.008,10	8.008,06	0,00	0,04
		Totale 2020	8.008,40	8.008,06	0,00	0,34
		397/2021	2.203,21	2.203,21	0,00	0,00
		494/2021	2.451,31	2.451,31	0,00	0,00
		502/2021	1.636,64	1.636,64	0,00	0,00
		591/2021	1.791,50	1.791,50	0,00	0,00
		635/2021	979,74	979,74	0,00	0,00
		786/2021	1.295,22	0,00	0,00	1.295,22
		802/2021	608,07	0,00	0,00	608,07
		805/2021	2.157,39	0,00	0,00	2.157,39
		Totale 2021	13.123,08	9.062,40	0,00	4.060,68
		Totale Capitolo/Art 108/3	33.729,94	17.070,46	0,00	16.659,48
108/4	Fondo indennità di posizione e risultato	391/2019	30,00	0,00	0,00	30,00
		Totale 2019	30,00	0,00	0,00	30,00
		195/2020	19.939,22	11.650,62	0,00	8.288,60
		Totale 2020	19.939,22	11.650,62	0,00	8.288,60
		194/2021	63.000,00	43.709,94	0,00	19.290,06
		Totale 2021	63.000,00	43.709,94	0,00	19.290,06
		Totale Capitolo/Art 108/4	82.969,22	55.360,56	0,00	27.608,66

P.E.G. CONSUNTIVO ESERCIZIO 2021

Elenco Residui Passivi per anno di provenienza

Capitolo/Art.	Descrizione	Impegni	Importo Iniziale	Pagamenti	Variazioni	Importo da Conservare
108/5	Trattamento accessorio norme varie (L. 109/94, condono edilizio, recupero ICI, ecc.)	500/2017	59,14	5,01	0,00	54,13
		Totale 2017	59,14	5,01	0,00	54,13
		718/2020	640,28	640,28	0,00	0,00
		Totale 2020	640,28	640,28	0,00	0,00
		220/2021	807,31	807,31	0,00	0,00
		521/2021	993,83	993,83	0,00	0,00
		601/2021	5.183,29	5.183,29	0,00	0,00
		769/2021	6.145,15	6.145,13	0,00	0,02
		Totale 2021	13.129,58	13.129,56	0,00	0,02
		Totale Capitolo/Art 108/5	13.829,00	13.774,85	0,00	54,15
108/6	Compensi nucleo di valutazione	157/2017	939,28	0,00	0,00	939,28
		Totale 2017	939,28	0,00	0,00	939,28
		202/2018	469,89	0,00	0,00	469,89
		Totale 2018	469,89	0,00	0,00	469,89
		320/2020	500,00	0,00	0,00	500,00
		321/2020	5.400,00	2.537,60	0,00	2.862,40
		Totale 2020	5.900,00	2.537,60	0,00	3.362,40
		113/2021	500,00	0,00	0,00	500,00
		114/2021	5.400,00	0,00	0,00	5.400,00
		Totale 2021	5.900,00	0,00	0,00	5.900,00
		Totale Capitolo/Art 108/6	13.209,17	2.537,60	0,00	10.671,57
108/7	Spese per concorsi	169/2018	300,00	0,00	0,00	300,00
		Totale 2018	300,00	0,00	0,00	300,00
		Totale Capitolo/Art 108/7	300,00	0,00	0,00	300,00
108/8	Buoni pasto ai dipendenti comunali	189/2018	194,05	0,00	0,00	194,05
		Totale 2018	194,05	0,00	0,00	194,05

P.E.G. CONSUNTIVO ESERCIZIO 2021

Elenco Residui Passivi per anno di provenienza

Capitolo/Art.	Descrizione	Impegni	Importo Iniziale	Pagamenti	Variazioni	Importo da Conservare
108/8	Buoni pasto ai dipendenti comunali	376/2019	11.011,89	0,00	0,00	11.011,89
		Totale 2019	11.011,89	0,00	0,00	11.011,89
		172/2020	872,04	0,00	0,00	872,04
		522/2020	5.857,80	5.857,80	0,00	0,00
		Totale 2020	6.729,84	5.857,80	0,00	872,04
		301/2021	7,80	7,80	0,00	0,00
		403/2021	7.501,29	7.501,29	0,00	0,00
		606/2021	5.460,00	2.271,33	0,00	3.188,67
		Totale 2021	12.969,09	9.780,42	0,00	3.188,67
		Totale Capitolo/Art 108/8	30.904,87	15.638,22	0,00	15.266,65
108/9	Contributi ad associazioni per feste religiose,cerimonie e ricorrenze	415/2021	12.000,00	12.000,00	0,00	0,00
		Totale 2021	12.000,00	12.000,00	0,00	0,00
		Totale Capitolo/Art 108/9	12.000,00	12.000,00	0,00	0,00
108/10	Interessi passivi mutui Cassa DD.PP.	508/2021	2.098,01	2.098,01	0,00	0,00
		Totale 2021	2.098,01	2.098,01	0,00	0,00
		Totale Capitolo/Art 108/10	2.098,01	2.098,01	0,00	0,00
108/11	Irap	129/2011	476,35	0,00	0,00	476,35
		Totale 2011	476,35	0,00	0,00	476,35
		48/2012	3.617,15	0,00	0,00	3.617,15
		Totale 2012	3.617,15	0,00	0,00	3.617,15
		163/2013	5.226,41	0,00	0,00	5.226,41
		Totale 2013	5.226,41	0,00	0,00	5.226,41
		84/2014	3.851,34	0,00	0,00	3.851,34
		Totale 2014	3.851,34	0,00	0,00	3.851,34
		126/2015	18.612,02	0,00	0,00	18.612,02
		Totale 2015	18.612,02	0,00	0,00	18.612,02

P.E.G. CONSUNTIVO ESERCIZIO 2021

Elenco Residui Passivi per anno di provenienza

Capitolo/Art.	Descrizione	Impegni	Importo Iniziale	Pagamenti	Variazioni	Importo da Conservare
108/11	Irap	505/2016	880,05	0,00	0,00	880,05
		Totale 2016	880,05	0,00	0,00	880,05
		366/2017	7.250,51	0,00	0,00	7.250,51
		Totale 2017	7.250,51	0,00	0,00	7.250,51
		248/2018	804,06	0,00	0,00	804,06
		Totale 2018	804,06	0,00	0,00	804,06
		49/2019	393,11	141,90	0,00	251,21
		395/2019	23,00	0,00	0,00	23,00
		793/2019	14,41	0,00	0,00	14,41
		Totale 2019	430,52	141,90	0,00	288,62
		223/2020	848,40	823,45	0,00	24,95
		Totale 2020	848,40	823,45	0,00	24,95
		237/2021	17.686,50	11.463,66	0,00	6.222,84
		Totale 2021	17.686,50	11.463,66	0,00	6.222,84
		Totale Capitolo/Art 108/11	59.683,31	12.429,01	0,00	47.254,30
108/13	Debiti pregressi	653/2020	36.000,00	36.000,00	0,00	0,00
		725/2020	2.275,00	0,00	0,00	2.275,00
		726/2020	1.072,38	0,00	0,00	1.072,38
		728/2020	2.892,00	2.892,00	0,00	0,00
		729/2020	4.876,92	4.876,91	0,00	0,01
		730/2020	6.377,36	6.377,36	0,00	0,00
		731/2020	2.430,00	2.430,00	0,00	0,00
		Totale 2020	55.923,66	52.576,27	0,00	3.347,39
		7/2021	40.000,00	40.000,00	0,00	0,00
		658/2021	3.042,00	3.042,00	0,00	0,00
		Totale 2021	43.042,00	43.042,00	0,00	0,00
		Totale Capitolo/Art 108/13	98.965,66	95.618,27	0,00	3.347,39

P.E.G. CONSUNTIVO ESERCIZIO 2021

Elenco Residui Passivi per anno di provenienza

Capitolo/Art.	Descrizione	Impegni	Importo Iniziale	Pagamenti	Variazioni	Importo da Conservare
108/14	Debiti con il CARA	22/2017	450,00	0,00	0,00	450,00
		Totale 2017	450,00	0,00	0,00	450,00
		Totale Capitolo/Art 108/14	450,00	0,00	0,00	450,00
301/1	Stipendi ed altri assegni fissi	100/2015	4.178,77	0,00	0,00	4.178,77
		299/2015	278,80	0,00	0,00	278,80
		Totale 2015	4.457,57	0,00	0,00	4.457,57
		449/2016	12.630,74	0,00	0,00	12.630,74
		Totale 2016	12.630,74	0,00	0,00	12.630,74
		199/2017	3.226,57	0,00	0,00	3.226,57
		Totale 2017	3.226,57	0,00	0,00	3.226,57
		419/2018	4.000,00	0,00	0,00	4.000,00
		Totale 2018	4.000,00	0,00	0,00	4.000,00
		586/2019	600,00	0,00	0,00	600,00
		Totale 2019	600,00	0,00	0,00	600,00
		183/2020	51.460,33	50.772,98	0,00	687,35
		Totale 2020	51.460,33	50.772,98	0,00	687,35
		158/2021	231.988,13	230.988,13	0,00	1.000,00
		686/2021	2.582,24	2.582,24	0,00	0,00
		715/2021	7.800,00	0,00	0,00	7.800,00
		799/2021	2.457,00	0,00	0,00	2.457,00
		Totale 2021	244.827,37	233.570,37	0,00	11.257,00
		Totale Capitolo/Art 301/1	321.202,58	284.343,35	0,00	36.859,23
301/2	Oneri previdenziali assistenziali assicurativi a carico Ente	113/2015	1.161,36	0,00	0,00	1.161,36
		Totale 2015	1.161,36	0,00	0,00	1.161,36
		459/2016	2.073,86	0,00	0,00	2.073,86
		Totale 2016	2.073,86	0,00	0,00	2.073,86
		235/2018	3.699,45	0,00	0,00	3.699,45

P.E.G. CONSUNTIVO ESERCIZIO 2021

Elenco Residui Passivi per anno di provenienza

Capitolo/Art.	Descrizione	Impegni	Importo Iniziale	Pagamenti	Variazioni	Importo da Conservare
		Totale 2018	3.699,45	0,00	0,00	3.699,45
301/2	Oneri previdenziali assistenziali assicurativi a carico Ente	36/2019	4.064,66	0,00	0,00	4.064,66
		Totale 2019	4.064,66	0,00	0,00	4.064,66
		234/2020	10.920,29	2.640,92	0,00	8.279,37
		Totale 2020	10.920,29	2.640,92	0,00	8.279,37
		168/2021	70.000,00	67.487,75	0,00	2.512,25
		800/2021	584,76	71,40	0,00	513,36
		Totale 2021	70.584,76	67.559,15	0,00	3.025,61
		Totale Capitolo/Art 301/2	92.504,38	70.200,07	0,00	22.304,31
301/3	Stampati, cancelleria e varie	106/2019	183,18	0,00	0,00	183,18
		584/2019	144,00	0,00	0,00	144,00
		622/2019	1.004,90	0,00	0,00	1.004,90
		Totale 2019	1.332,08	0,00	0,00	1.332,08
		74/2020	716,70	0,00	0,00	716,70
		281/2020	4,68	0,00	0,00	4,68
		354/2020	307,20	0,00	0,00	307,20
		Totale 2020	1.028,58	0,00	0,00	1.028,58
		110/2021	419,10	418,86	0,00	0,24
		345/2021	183,00	183,00	0,00	0,00
		552/2021	720,00	0,00	0,00	720,00
		Totale 2021	1.322,10	601,86	0,00	720,24
		Totale Capitolo/Art 301/3	3.682,76	601,86	0,00	3.080,90
301/4	Vestiario	790/2019	340,38	0,00	0,00	340,38
		Totale 2019	340,38	0,00	0,00	340,38
		694/2020	7.986,12	7.986,12	0,00	0,00
		Totale 2020	7.986,12	7.986,12	0,00	0,00
		244/2021	314,26	314,26	0,00	0,00

P.E.G. CONSUNTIVO ESERCIZIO 2021

Elenco Residui Passivi per anno di provenienza

Capitolo/Art.	Descrizione	Impegni	Importo Iniziale	Pagamenti	Variazioni	Importo da Conservare
301/4	Vestiario	400/2021	3.685,74	3.685,74	0,00	0,00
		Totale 2021	4.000,00	4.000,00	0,00	0,00
		Totale Capitolo/Art 301/4	12.326,50	11.986,12	0,00	340,38
301/5	Acquisto altri beni	745/2021	22,99	0,00	0,00	22,99
		755/2021	122,00	0,00	0,00	122,00
		Totale 2021	144,99	0,00	0,00	144,99
		Totale Capitolo/Art 301/5	144,99	0,00	0,00	144,99
301/6	Carburante	92/2018	13,45	0,00	-13,45	0,00
		399/2018	56,85	0,00	0,00	56,85
		Totale 2018	70,30	0,00	-13,45	56,85
		521/2019	837,49	258,05	0,00	579,44
		Totale 2019	837,49	258,05	0,00	579,44
		242/2021	1.500,00	1.500,00	0,00	0,00
		536/2021	1.500,00	1.387,13	0,00	112,87
		Totale 2021	3.000,00	2.887,13	0,00	112,87
		Totale Capitolo/Art 301/6	3.907,79	3.145,18	-13,45	749,16
301/7	Spese telefoniche	157/2019	7,52	7,52	0,00	0,00
		Totale 2019	7,52	7,52	0,00	0,00
		56/2020	33,36	33,36	0,00	0,00
		138/2020	600,00	24,58	0,00	575,42
		Totale 2020	633,36	57,94	0,00	575,42
		84/2021	250,00	30,12	0,00	219,88
		Totale 2021	250,00	30,12	0,00	219,88
		Totale Capitolo/Art 301/7	890,88	95,58	0,00	795,30
301/9	Altre spese	289/2017	496,03	0,00	0,00	496,03
		Totale 2017	496,03	0,00	0,00	496,03

P.E.G. CONSUNTIVO ESERCIZIO 2021

Elenco Residui Passivi per anno di provenienza

Capitolo/Art.	Descrizione	Impegni	Importo Iniziale	Pagamenti	Variazioni	Importo da Conservare
301/9	Altre spese	595/2019	95,57	0,00	0,00	95,57
		Totale 2019	95,57	0,00	0,00	95,57
		64/2020	2.684,00	1.342,00	0,00	1.342,00
		662/2020	486,00	0,00	0,00	486,00
		Totale 2020	3.170,00	1.342,00	0,00	1.828,00
		20/2021	7.234,60	2.351,40	0,00	4.883,20
		47/2021	7.027,20	3.513,60	0,00	3.513,60
		231/2021	194,97	194,97	0,00	0,00
		401/2021	2.904,94	2.904,94	0,00	0,00
		405/2021	219,48	0,00	0,00	219,48
		565/2021	500,00	0,00	0,00	500,00
		659/2021	1.250,50	0,00	0,00	1.250,50
		Totale 2021	19.331,69	8.964,91	0,00	10.366,78
		Totale Capitolo/Art 301/9	23.093,29	10.306,91	0,00	12.786,38
301/10	Spese manutenzione mezzi	97/2019	1.600,00	0,00	0,00	1.600,00
		Totale 2019	1.600,00	0,00	0,00	1.600,00
		76/2020	854,00	0,00	0,00	854,00
		Totale 2020	854,00	0,00	0,00	854,00
		195/2021	503,34	503,34	0,00	0,00
		276/2021	115,90	115,90	0,00	0,00
		Totale 2021	619,24	619,24	0,00	0,00
		Totale Capitolo/Art 301/10	3.073,24	619,24	0,00	2.454,00
301/11	Formazione e aggiornamento personale	385/2020	50,00	50,00	0,00	0,00
		Totale 2020	50,00	50,00	0,00	0,00
		Totale Capitolo/Art 301/11	50,00	50,00	0,00	0,00
301/14	Locazioni passive	67/2020	649,74	649,74	0,00	0,00

P.E.G. CONSUNTIVO ESERCIZIO 2021

Elenco Residui Passivi per anno di provenienza

Capitolo/Art.	Descrizione	Impegni	Importo Iniziale	Pagamenti	Variazioni	Importo da Conservare
301/14	Locazioni passive	68/2020	13,99	0,05	0,00	13,94
		Totale 2020	663,73	649,79	0,00	13,94
		108/2021	3.898,44	2.274,44	0,00	1.624,00
		109/2021	8.037,36	7.213,69	0,00	823,67
		663/2021	3.000,00	3.000,00	0,00	0,00
		Totale 2021	14.935,80	12.488,13	0,00	2.447,67
		Totale Capitolo/Art 301/14	15.599,53	13.137,92	0,00	2.461,61
301/16	Imposte e tasse	654/2021	690,00	690,00	0,00	0,00
		728/2021	245,00	245,00	0,00	0,00
		Totale 2021	935,00	935,00	0,00	0,00
		Totale Capitolo/Art 301/16	935,00	935,00	0,00	0,00
301/17	Irap	49/2012	1.399,25	0,00	0,00	1.399,25
		Totale 2012	1.399,25	0,00	0,00	1.399,25
		164/2013	699,93	0,00	0,00	699,93
		Totale 2013	699,93	0,00	0,00	699,93
		85/2014	1.906,57	0,00	0,00	1.906,57
		Totale 2014	1.906,57	0,00	0,00	1.906,57
		127/2015	595,08	0,00	0,00	595,08
		Totale 2015	595,08	0,00	0,00	595,08
		249/2018	579,42	0,00	0,00	579,42
		Totale 2018	579,42	0,00	0,00	579,42
		50/2019	691,76	0,00	0,00	691,76
		Totale 2019	691,76	0,00	0,00	691,76
		224/2020	332,81	216,37	0,00	116,44
		Totale 2020	332,81	216,37	0,00	116,44
		179/2021	22.035,85	20.215,89	0,00	1.819,96
		801/2021	208,24	0,00	0,00	208,24

P.E.G. CONSUNTIVO ESERCIZIO 2021

Elenco Residui Passivi per anno di provenienza

Capitolo/Art.	Descrizione	Impegni	Importo Iniziale	Pagamenti	Variazioni	Importo da Conservare
		Totale 2021	22.244,09	20.215,89	0,00	2.028,20
		Totale Capitolo/Art 301/17	28.448,91	20.432,26	0,00	8.016,65
301/19	Acquisto altri beni	10937/2015	280,32	0,00	-280,32	0,00
		Totale 2015	280,32	0,00	-280,32	0,00
		Totale Capitolo/Art 301/19	280,32	0,00	-280,32	0,00
401/3	Energia elettrica	98/2020	460,31	0,00	0,00	460,31
		485/2020	2.581,07	2.581,07	0,00	0,00
		Totale 2020	3.041,38	2.581,07	0,00	460,31
		68/2021	5.040,00	3.211,61	0,00	1.828,39
		357/2021	1.660,00	0,00	0,00	1.660,00
		Totale 2021	6.700,00	3.211,61	0,00	3.488,39
		Totale Capitolo/Art 401/3	9.741,38	5.792,68	0,00	3.948,70
401/4	Gas metano	265/2020	5.676,88	5.676,88	0,00	0,00
		Totale 2020	5.676,88	5.676,88	0,00	0,00
		9/2021	9.000,00	1.160,45	0,00	7.839,55
		Totale 2021	9.000,00	1.160,45	0,00	7.839,55
		Totale Capitolo/Art 401/4	14.676,88	6.837,33	0,00	7.839,55
401/5	Spese telefoniche	77/2018	214,52	0,00	-214,52	0,00
		Totale 2018	214,52	0,00	-214,52	0,00
		158/2019	158,84	0,00	0,00	158,84
		Totale 2019	158,84	0,00	0,00	158,84
		57/2020	179,01	95,03	0,00	83,98
		139/2020	204,89	0,00	0,00	204,89
		Totale 2020	383,90	95,03	0,00	288,87
		85/2021	250,00	48,75	0,00	201,25
		Totale 2021	250,00	48,75	0,00	201,25

P.E.G. CONSUNTIVO ESERCIZIO 2021

Elenco Residui Passivi per anno di provenienza

Capitolo/Art.	Descrizione	Impegni	Importo Iniziale	Pagamenti	Variazioni	Importo da Conservare
		Totale Capitolo/Art 401/5	1.007,26	143,78	-214,52	648,96
401/6	Altre spese	318/2012	25,00	0,00	0,00	25,00
		Totale 2012	25,00	0,00	0,00	25,00
		27/2017	434,83	0,00	0,00	434,83
		28/2017	1.032,91	0,00	0,00	1.032,91
		Totale 2017	1.467,74	0,00	0,00	1.467,74
		Totale Capitolo/Art 401/6	1.492,74	0,00	0,00	1.492,74
401/7	Acqua	251/2020	2.961,72	2.961,72	0,00	0,00
		Totale 2020	2.961,72	2.961,72	0,00	0,00
		303/2021	3.000,00	1.954,44	0,00	1.045,56
		Totale 2021	3.000,00	1.954,44	0,00	1.045,56
		Totale Capitolo/Art 401/7	5.961,72	4.916,16	0,00	1.045,56
401/8	Trasferimento fondi per fini di cui all'art. 3 della L 23/96	598/2020	3.000,00	3.000,00	0,00	0,00
		Totale 2020	3.000,00	3.000,00	0,00	0,00
		342/2021	3.000,00	3.000,00	0,00	0,00
		Totale 2021	3.000,00	3.000,00	0,00	0,00
		Totale Capitolo/Art 401/8	6.000,00	6.000,00	0,00	0,00
401/9	Interessi passivi mutui Cassa DD.PP.	509/2021	6.477,99	6.477,99	0,00	0,00
		Totale 2021	6.477,99	6.477,99	0,00	0,00
		Totale Capitolo/Art 401/9	6.477,99	6.477,99	0,00	0,00
402/1	Stampati, cancelleria e varie	542/2020	658,80	658,80	0,00	0,00
		Totale 2020	658,80	658,80	0,00	0,00
		210/2021	122,00	122,00	0,00	0,00
		315/2021	244,00	244,00	0,00	0,00
		431/2021	183,00	183,00	0,00	0,00
		479/2021	183,00	183,00	0,00	0,00

P.E.G. CONSUNTIVO ESERCIZIO 2021

Elenco Residui Passivi per anno di provenienza

Capitolo/Art.	Descrizione	Impegni	Importo Iniziale	Pagamenti	Variazioni	Importo da Conservare
402/1	Stampati, cancelleria e varie	530/2021	658,80	658,80	0,00	0,00
		632/2021	21,96	21,96	0,00	0,00
		Totale 2021	1.412,76	1.412,76	0,00	0,00
		Totale Capitolo/Art 402/1	2.071,56	2.071,56	0,00	0,00
402/2	Acquisto altri beni	714/2019	461,74	0,00	0,00	461,74
		Totale 2019	461,74	0,00	0,00	461,74
		Totale Capitolo/Art 402/2	461,74	0,00	0,00	461,74
402/3	Fornitura gratuita libri	288/2017	89,10	0,00	0,00	89,10
		632/2017	69,58	0,00	0,00	69,58
		Totale 2017	158,68	0,00	0,00	158,68
		652/2018	249,95	0,00	0,00	249,95
		Totale 2018	249,95	0,00	0,00	249,95
		285/2020	917,56	703,41	0,00	214,15
		674/2020	16.171,26	16.171,26	0,00	0,00
		Totale 2020	17.088,82	16.874,67	0,00	214,15
		664/2021	15.890,07	0,00	0,00	15.890,07
		Totale 2021	15.890,07	0,00	0,00	15.890,07
		Totale Capitolo/Art 402/3	33.387,52	16.874,67	0,00	16.512,85
402/4	Energia elettrica	99/2020	1.338,56	12,07	0,00	1.326,49
		486/2020	2.217,10	2.217,10	0,00	0,00
		Totale 2020	3.555,66	2.229,17	0,00	1.326,49
		69/2021	4.200,00	3.504,47	0,00	695,53
		358/2021	2.750,00	0,00	0,00	2.750,00
		Totale 2021	6.950,00	3.504,47	0,00	3.445,53
		Totale Capitolo/Art 402/4	10.505,66	5.733,64	0,00	4.772,02
402/5	Gas metano	266/2020	5.521,66	3.651,23	0,00	1.870,43

P.E.G. CONSUNTIVO ESERCIZIO 2021

Elenco Residui Passivi per anno di provenienza

Capitolo/Art.	Descrizione	Impegni	Importo Iniziale	Pagamenti	Variazioni	Importo da Conservare
		Totale 2020	5.521,66	3.651,23	0,00	1.870,43
402/5	Gas metano	10/2021	8.000,00	1.819,89	0,00	6.180,11
		Totale 2021	8.000,00	1.819,89	0,00	6.180,11
		Totale Capitolo/Art 402/5	13.521,66	5.471,12	0,00	8.050,54
402/6	Spese telefoniche	159/2019	289,56	169,77	-119,79	0,00
		Totale 2019	289,56	169,77	-119,79	0,00
		30/2020	550,00	550,00	0,00	0,00
		58/2020	232,85	118,57	0,00	114,28
		140/2020	11,27	11,27	0,00	0,00
		201/2020	873,23	371,84	0,00	501,39
		Totale 2020	1.667,35	1.051,68	0,00	615,67
		21/2021	873,23	415,83	0,00	457,40
		86/2021	300,00	55,47	0,00	244,53
		215/2021	550,00	0,00	0,00	550,00
		Totale 2021	1.723,23	471,30	0,00	1.251,93
		Totale Capitolo/Art 402/6	3.680,14	1.692,75	-119,79	1.867,60
402/7	Altre spese	876/2015	164,01	0,00	-164,01	0,00
		Totale 2015	164,01	0,00	-164,01	0,00
		650/2016	2.176,48	0,00	0,00	2.176,48
		Totale 2016	2.176,48	0,00	0,00	2.176,48
		29/2017	1.291,14	0,00	0,00	1.291,14
		36/2017	1.026,97	0,00	0,00	1.026,97
		Totale 2017	2.318,11	0,00	0,00	2.318,11
		746/2021	22,55	0,00	0,00	22,55
		Totale 2021	22,55	0,00	0,00	22,55
		Totale Capitolo/Art 402/7	4.681,15	0,00	-164,01	4.517,14

P.E.G. CONSUNTIVO ESERCIZIO 2021

Elenco Residui Passivi per anno di provenienza

Capitolo/Art.	Descrizione	Impegni	Importo Iniziale	Pagamenti	Variazioni	Importo da Conservare
402/9	Acqua	741/2016	16,61	0,00	-16,61	0,00
		Totale 2016	16,61	0,00	-16,61	0,00
		252/2020	812,74	812,74	0,00	0,00
		Totale 2020	812,74	812,74	0,00	0,00
		304/2021	3.100,00	3.100,00	0,00	0,00
		Totale 2021	3.100,00	3.100,00	0,00	0,00
		Totale Capitolo/Art 402/9	3.929,35	3.912,74	-16,61	0,00
402/10	Trasferimento fondi per fini di cui all'art. 3 della L. 23/96	599/2020	3.000,00	3.000,00	0,00	0,00
		Totale 2020	3.000,00	3.000,00	0,00	0,00
		343/2021	3.000,00	3.000,00	0,00	0,00
		Totale 2021	3.000,00	3.000,00	0,00	0,00
		Totale Capitolo/Art 402/10	6.000,00	6.000,00	0,00	0,00
402/11	Interessi passivi mutui Cassa DD.PP.	510/2021	8.150,98	8.150,98	0,00	0,00
		Totale 2021	8.150,98	8.150,98	0,00	0,00
		Totale Capitolo/Art 402/11	8.150,98	8.150,98	0,00	0,00
403/1	Acquisto altri beni	673/2018	16,20	0,00	-16,20	0,00
		Totale 2018	16,20	0,00	-16,20	0,00
		Totale Capitolo/Art 403/1	16,20	0,00	-16,20	0,00
403/2	Energia elettrica	100/2020	483,29	0,00	0,00	483,29
		487/2020	979,15	979,15	0,00	0,00
		Totale 2020	1.462,44	979,15	0,00	483,29
		70/2021	3.500,00	3.440,15	0,00	59,85
		359/2021	2.400,00	766,67	0,00	1.633,33
		Totale 2021	5.900,00	4.206,82	0,00	1.693,18
		Totale Capitolo/Art 403/2	7.362,44	5.185,97	0,00	2.176,47
403/3	Gas metano	267/2020	5.409,43	4.018,09	0,00	1.391,34

P.E.G. CONSUNTIVO ESERCIZIO 2021

Elenco Residui Passivi per anno di provenienza

Capitolo/Art.	Descrizione	Impegni	Importo Iniziale	Pagamenti	Variazioni	Importo da Conservare
		Totale 2020	5.409,43	4.018,09	0,00	1.391,34
403/3	Gas metano	11/2021	9.000,00	251,32	0,00	8.748,68
		Totale 2021	9.000,00	251,32	0,00	8.748,68
		Totale Capitolo/Art 403/3	14.409,43	4.269,41	0,00	10.140,02
403/4	Spese telefoniche	79/2018	59,96	0,00	-59,96	0,00
		Totale 2018	59,96	0,00	-59,96	0,00
		160/2019	9,38	0,00	-9,38	0,00
		Totale 2019	9,38	0,00	-9,38	0,00
		59/2020	700,04	47,23	0,00	652,81
		141/2020	41,57	0,00	0,00	41,57
		Totale 2020	741,61	47,23	0,00	694,38
		87/2021	800,00	23,42	0,00	776,58
		544/2021	500,00	181,04	0,00	318,96
		Totale 2021	1.300,00	204,46	0,00	1.095,54
		Totale Capitolo/Art 403/4	2.110,95	251,69	-69,34	1.789,92
403/5	Altre spese	394/2015	150,00	0,00	-150,00	0,00
		Totale 2015	150,00	0,00	-150,00	0,00
		655/2016	280,60	0,00	-280,60	0,00
		Totale 2016	280,60	0,00	-280,60	0,00
		30/2017	1.857,67	0,00	0,00	1.857,67
		31/2017	1.657,21	0,00	0,00	1.657,21
		32/2017	810,20	0,00	0,00	810,20
		34/2017	697,94	0,00	0,00	697,94
		37/2017	375,20	0,00	0,00	375,20
		Totale 2017	5.398,22	0,00	0,00	5.398,22
		Totale Capitolo/Art 403/5	5.828,82	0,00	-430,60	5.398,22

P.E.G. CONSUNTIVO ESERCIZIO 2021

Elenco Residui Passivi per anno di provenienza

Capitolo/Art.	Descrizione	Impegni	Importo Iniziale	Pagamenti	Variazioni	Importo da Conservare
403/6	Acqua	253/2020	3.000,00	3.000,00	0,00	0,00
		Totale 2020	3.000,00	3.000,00	0,00	0,00
		305/2021	3.000,00	3.000,00	0,00	0,00
		Totale 2021	3.000,00	3.000,00	0,00	0,00
		Totale Capitolo/Art 403/6	6.000,00	6.000,00	0,00	0,00
403/7	Trasferimento fondi per fini di cui all'art. 3 della L 23/96	600/2020	2.176,44	2.176,44	0,00	0,00
		Totale 2020	2.176,44	2.176,44	0,00	0,00
		344/2021	1.519,54	1.519,54	0,00	0,00
		Totale 2021	1.519,54	1.519,54	0,00	0,00
		Totale Capitolo/Art 403/7	3.695,98	3.695,98	0,00	0,00
403/8	Interessi passivi mutui Cassa DD.PP.	511/2021	514,75	514,75	0,00	0,00
		Totale 2021	514,75	514,75	0,00	0,00
		Totale Capitolo/Art 403/8	514,75	514,75	0,00	0,00
405/1	Stipendi ed altri assegni fissi	101/2015	13.625,24	0,00	0,00	13.625,24
		Totale 2015	13.625,24	0,00	0,00	13.625,24
		450/2016	10.634,66	0,00	0,00	10.634,66
		Totale 2016	10.634,66	0,00	0,00	10.634,66
		200/2017	5.004,58	0,00	0,00	5.004,58
		Totale 2017	5.004,58	0,00	0,00	5.004,58
		184/2020	18.366,64	18.125,40	0,00	241,24
		Totale 2020	18.366,64	18.125,40	0,00	241,24
		159/2021	130.949,07	126.949,07	0,00	4.000,00
		Totale 2021	130.949,07	126.949,07	0,00	4.000,00
		Totale Capitolo/Art 405/1	178.580,19	145.074,47	0,00	33.505,72
405/2	Oneri previdenziali assistenziali assicurativi a carico Ente	356/2017	9,95	0,00	0,00	9,95
		Totale 2017	9,95	0,00	0,00	9,95

P.E.G. CONSUNTIVO ESERCIZIO 2021

Elenco Residui Passivi per anno di provenienza

Capitolo/Art.	Descrizione	Impegni	Importo Iniziale	Pagamenti	Variazioni	Importo da Conservare
405/2	Oneri previdenziali assistenziali assicurativi a carico Ente	236/2018	2.801,57	0,00	0,00	2.801,57
		Totale 2018	2.801,57	0,00	0,00	2.801,57
		37/2019	1.631,55	0,00	0,00	1.631,55
		Totale 2019	1.631,55	0,00	0,00	1.631,55
		235/2020	4.332,17	2.202,94	0,00	2.129,23
		Totale 2020	4.332,17	2.202,94	0,00	2.129,23
		169/2021	39.000,00	36.953,54	0,00	2.046,46
		Totale 2021	39.000,00	36.953,54	0,00	2.046,46
		Totale Capitolo/Art 405/2	47.775,24	39.156,48	0,00	8.618,76
405/3	Generi alimentari	517/2016	5.923,74	0,00	-5.923,74	0,00
		693/2016	737,06	0,00	-737,06	0,00
		780/2016	8,00	0,00	-8,00	0,00
		Totale 2016	6.668,80	0,00	-6.668,80	0,00
		170/2017	4.499,68	0,00	-4.499,68	0,00
		171/2017	2.806,06	0,00	-2.806,06	0,00
		172/2017	326,65	0,00	-326,65	0,00
		258/2017	3,88	0,00	-3,88	0,00
		510/2017	8,54	0,00	-8,54	0,00
		512/2017	295,43	0,00	-295,43	0,00
		513/2017	0,12	0,00	-0,12	0,00
		514/2017	34,21	0,00	-34,21	0,00
		515/2017	1.778,09	0,00	-1.778,09	0,00
		516/2017	7,47	0,00	-7,47	0,00
		517/2017	9,24	0,00	-9,24	0,00
		601/2017	88,40	0,00	-88,40	0,00
		660/2017	90,00	0,00	-90,00	0,00
		Totale 2017	9.947,77	0,00	-9.947,77	0,00

P.E.G. CONSUNTIVO ESERCIZIO 2021

Elenco Residui Passivi per anno di provenienza

Capitolo/Art.	Descrizione	Impegni	Importo Iniziale	Pagamenti	Variazioni	Importo da Conservare
405/3	Generi alimentari	104/2018	2.897,65	0,00	0,00	2.897,65
		106/2018	64,61	0,00	0,00	64,61
		777/2018	29,80	0,00	0,00	29,80
		Totale 2018	2.992,06	0,00	0,00	2.992,06
		179/2019	70,20	0,00	0,00	70,20
		237/2019	3.033,93	0,00	0,00	3.033,93
		238/2019	13.906,59	0,00	0,00	13.906,59
		239/2019	4.240,21	0,00	0,00	4.240,21
		240/2019	6.406,50	0,00	0,00	6.406,50
		241/2019	299,45	0,00	0,00	299,45
		242/2019	2.336,84	0,00	0,00	2.336,84
		689/2019	2.425,50	0,00	0,00	2.425,50
		Totale 2019	32.719,22	0,00	0,00	32.719,22
		149/2020	6.164,84	0,00	0,00	6.164,84
		160/2020	1.768,00	0,00	0,00	1.768,00
		401/2020	26.000,00	0,00	0,00	26.000,00
		482/2020	20.000,00	16.594,53	0,00	3.405,47
		Totale 2020	53.932,84	16.594,53	0,00	37.338,31
		27/2021	16.819,71	4.705,24	0,00	12.114,47
		29/2021	54.000,00	19.336,17	0,00	34.663,83
		Totale 2021	70.819,71	24.041,41	0,00	46.778,30
		Totale Capitolo/Art 405/3	177.080,40	40.635,94	-16.616,57	119.827,89
405/4	Materiale di pulizia	234/2016	832,09	0,00	-832,09	0,00
		Totale 2016	832,09	0,00	-832,09	0,00
		228/2017	157,02	0,00	-157,02	0,00
		Totale 2017	157,02	0,00	-157,02	0,00
		23/2018	275,87	0,00	0,00	275,87

P.E.G. CONSUNTIVO ESERCIZIO 2021

Elenco Residui Passivi per anno di provenienza

Capitolo/Art.	Descrizione	Impegni	Importo Iniziale	Pagamenti	Variazioni	Importo da Conservare
		Totale 2018	275,87	0,00	0,00	275,87
405/4	Materiale di pulizia	525/2020	290,00	290,00	0,00	0,00
		678/2020	610,00	610,00	0,00	0,00
		679/2020	1.172,85	763,42	0,00	409,43
		Totale 2020	2.072,85	1.663,42	0,00	409,43
		118/2021	845,02	845,02	0,00	0,00
		120/2021	2.648,91	2.546,91	0,00	102,00
		136/2021	63,80	63,80	0,00	0,00
		222/2021	676,49	676,49	0,00	0,00
		317/2021	250,76	250,76	0,00	0,00
		382/2021	1.294,91	1.294,91	0,00	0,00
		423/2021	224,31	224,30	0,00	0,01
		553/2021	2.078,80	0,00	0,00	2.078,80
		785/2021	799,50	0,00	0,00	799,50
		Totale 2021	8.882,50	5.902,19	0,00	2.980,31
		Totale Capitolo/Art 405/4	12.220,33	7.565,61	-989,11	3.665,61
405/5	Acquisto altri beni	23/2017	1.032,91	0,00	0,00	1.032,91
		24/2017	516,46	0,00	0,00	516,46
		25/2017	774,69	0,00	0,00	774,69
		Totale 2017	2.324,06	0,00	0,00	2.324,06
		743/2020	25,00	25,00	0,00	0,00
		Totale 2020	25,00	25,00	0,00	0,00
		283/2021	51,12	51,12	0,00	0,00
		314/2021	430,00	430,00	0,00	0,00
		747/2021	27,90	0,00	0,00	27,90
		Totale 2021	509,02	481,12	0,00	27,90
		Totale Capitolo/Art 405/5	2.858,08	506,12	0,00	2.351,96

P.E.G. CONSUNTIVO ESERCIZIO 2021

Elenco Residui Passivi per anno di provenienza

Capitolo/Art.	Descrizione	Impegni	Importo Iniziale	Pagamenti	Variazioni	Importo da Conservare
405/6	Carburante	110/2020	153,63	0,00	0,00	153,63
		565/2020	136,13	0,00	0,00	136,13
		Totale 2020	289,76	0,00	0,00	289,76
		243/2021	2.000,00	2.000,00	0,00	0,00
		483/2021	1.800,00	1.800,00	0,00	0,00
		Totale 2021	3.800,00	3.800,00	0,00	0,00
		Totale Capitolo/Art 405/6	4.089,76	3.800,00	0,00	289,76
405/7	Fornitura gratuita libri (S.d. E. 2078)	569/2021	11.504,93	11.504,93	0,00	0,00
		Totale 2021	11.504,93	11.504,93	0,00	0,00
		Totale Capitolo/Art 405/7	11.504,93	11.504,93	0,00	0,00
405/8	Energia elettrica	101/2020	1.707,07	409,47	0,00	1.297,60
		488/2020	1.317,31	1.317,31	0,00	0,00
		Totale 2020	3.024,38	1.726,78	0,00	1.297,60
		71/2021	2.800,00	2.157,31	0,00	642,69
		360/2021	1.800,00	0,00	0,00	1.800,00
		Totale 2021	4.600,00	2.157,31	0,00	2.442,69
		Totale Capitolo/Art 405/8	7.624,38	3.884,09	0,00	3.740,29
405/9	Gas metano	148/2019	432,64	174,35	0,00	258,29
		Totale 2019	432,64	174,35	0,00	258,29
		268/2020	1.890,76	1.890,76	0,00	0,00
		Totale 2020	1.890,76	1.890,76	0,00	0,00
		295/2021	3.000,00	1.543,66	0,00	1.456,34
		Totale 2021	3.000,00	1.543,66	0,00	1.456,34
		Totale Capitolo/Art 405/9	5.323,40	3.608,77	0,00	1.714,63
405/10	Spese telefoniche	256/2015	317,05	11,76	-305,29	0,00
		Totale 2015	317,05	11,76	-305,29	0,00

P.E.G. CONSUNTIVO ESERCIZIO 2021

Elenco Residui Passivi per anno di provenienza

Capitolo/Art.	Descrizione	Impegni	Importo Iniziale	Pagamenti	Variazioni	Importo da Conservare
405/10	Spese telefoniche	249/2017	26,93	0,00	-26,93	0,00
		Totale 2017	26,93	0,00	-26,93	0,00
		74/2018	157,64	0,00	-157,64	0,00
		Totale 2018	157,64	0,00	-157,64	0,00
		161/2019	10,76	0,00	0,00	10,76
		Totale 2019	10,76	0,00	0,00	10,76
		146/2020	252,54	0,00	0,00	252,54
		Totale 2020	252,54	0,00	0,00	252,54
		372/2021	500,00	47,00	0,00	453,00
		Totale 2021	500,00	47,00	0,00	453,00
		Totale Capitolo/Art 405/10	1.264,92	58,76	-489,86	716,30
405/12	Altre spese	403/2015	300,00	0,00	-300,00	0,00
		Totale 2015	300,00	0,00	-300,00	0,00
		548/2016	25,00	0,00	0,00	25,00
		678/2016	0,98	0,00	0,00	0,98
		Totale 2016	25,98	0,00	0,00	25,98
		591/2018	100,00	0,00	0,00	100,00
		595/2018	1,95	0,00	0,00	1,95
		Totale 2018	101,95	0,00	0,00	101,95
		87/2019	1.000,00	0,00	0,00	1.000,00
		102/2019	1.836,44	0,00	0,00	1.836,44
		342/2019	933,99	0,00	0,00	933,99
		496/2019	0,01	0,00	0,00	0,01
		582/2019	595,38	0,00	0,00	595,38
		758/2019	317,20	0,00	0,00	317,20
		760/2019	850,00	0,00	0,00	850,00
		Totale 2019	5.533,02	0,00	0,00	5.533,02

P.E.G. CONSUNTIVO ESERCIZIO 2021

Elenco Residui Passivi per anno di provenienza

Capitolo/Art.	Descrizione	Impegni	Importo Iniziale	Pagamenti	Variazioni	Importo da Conservare
405/12	Altre spese	21/2020	3.212,31	0,00	0,00	3.212,31
		61/2020	539,91	0,00	0,00	539,91
		96/2020	1.454,40	0,00	0,00	1.454,40
		175/2020	500,00	0,00	0,00	500,00
		374/2020	122,00	122,00	0,00	0,00
		467/2020	3.600,00	3.010,00	0,00	590,00
		468/2020	1.609,37	1.320,00	0,00	289,37
		524/2020	24,00	0,00	0,00	24,00
		535/2020	19.767,94	19.767,94	0,00	0,00
		571/2020	1.892,50	1.892,49	0,00	0,01
		656/2020	619,02	619,02	0,00	0,00
		684/2020	1.037,00	1.037,00	0,00	0,00
		693/2020	3.806,40	3.122,00	0,00	684,40
		Totale 2020	38.184,85	30.890,45	0,00	7.294,40
		5/2021	20.125,73	15.138,01	0,00	4.987,72
		91/2021	10.851,29	9.849,83	0,00	1.001,46
		94/2021	2.861,14	851,45	0,00	2.009,69
		112/2021	700,00	700,00	0,00	0,00
		191/2021	25.747,44	25.747,43	0,00	0,01
		275/2021	200,00	200,00	0,00	0,00
		497/2021	30.000,00	0,00	0,00	30.000,00
		525/2021	11.686,94	11.685,96	0,00	0,98
		542/2021	4.524,00	1.508,00	0,00	3.016,00
		547/2021	1.332,24	1.094,00	0,00	238,24
		551/2021	700,00	0,00	0,00	700,00
		748/2021	39,40	0,00	0,00	39,40
		Totale 2021	108.768,18	66.774,68	0,00	41.993,50

P.E.G. CONSUNTIVO ESERCIZIO 2021

Elenco Residui Passivi per anno di provenienza

Capitolo/Art.	Descrizione	Impegni	Importo Iniziale	Pagamenti	Variazioni	Importo da Conservare
		Totale Capitolo/Art 405/12	152.913,98	97.665,13	-300,00	54.948,85
405/13	Spese manutenzione mezzi	260/2018	0,40	0,00	-0,40	0,00
		Totale 2018	0,40	0,00	-0,40	0,00
		357/2019	1,25	0,00	0,00	1,25
		Totale 2019	1,25	0,00	0,00	1,25
		325/2020	2,84	0,00	0,00	2,84
		Totale 2020	2,84	0,00	0,00	2,84
		150/2021	1.239,52	1.239,52	0,00	0,00
		700/2021	1.990,86	0,00	0,00	1.990,86
		749/2021	90,00	0,00	0,00	90,00
		Totale 2021	3.320,38	1.239,52	0,00	2.080,86
		Totale Capitolo/Art 405/13	3.324,87	1.239,52	-0,40	2.084,95
405/14	Acqua	287/2014	1.000,00	1.000,00	0,00	0,00
		Totale 2014	1.000,00	1.000,00	0,00	0,00
		904/2015	2.000,00	2.000,00	0,00	0,00
		Totale 2015	2.000,00	2.000,00	0,00	0,00
		743/2016	2.000,00	2.000,00	0,00	0,00
		Totale 2016	2.000,00	2.000,00	0,00	0,00
		346/2017	2.000,00	2.000,00	0,00	0,00
		Totale 2017	2.000,00	2.000,00	0,00	0,00
		213/2018	2.000,00	1.194,27	0,00	805,73
		Totale 2018	2.000,00	1.194,27	0,00	805,73
		405/2019	2.000,00	0,00	0,00	2.000,00
		Totale 2019	2.000,00	0,00	0,00	2.000,00
		306/2021	2.000,00	0,00	0,00	2.000,00
		Totale 2021	2.000,00	0,00	0,00	2.000,00
		Totale Capitolo/Art	13.000,00	8.194,27	0,00	4.805,73

P.E.G. CONSUNTIVO ESERCIZIO 2021

Elenco Residui Passivi per anno di provenienza

Capitolo/Art.	Descrizione	Impegni	Importo Iniziale	Pagamenti	Variazioni	Importo da Conservare
		405/14				
405/15	Spese per preparazione pasti	729/2017	18,56	0,00	-18,56	0,00
		Totale 2017	18,56	0,00	-18,56	0,00
		341/2019	81,83	0,00	0,00	81,83
		493/2019	96,57	0,00	0,00	96,57
		Totale 2019	178,40	0,00	0,00	178,40
		35/2020	9.972,85	0,00	0,00	9.972,85
		536/2020	13.500,00	13.500,00	0,00	0,00
		Totale 2020	23.472,85	13.500,00	0,00	9.972,85
		190/2021	29.000,00	29.000,00	0,00	0,00
		498/2021	10.000,00	0,00	0,00	10.000,00
		524/2021	2.000,00	2.000,00	0,00	0,00
		Totale 2021	41.000,00	31.000,00	0,00	10.000,00
		Totale Capitolo/Art 405/15	64.669,81	44.500,00	-18,56	20.151,25
405/19	Interessi passivi mutui Cassa DD.PP.	512/2021	1.090,28	1.090,28	0,00	0,00
		Totale 2021	1.090,28	1.090,28	0,00	0,00
		Totale Capitolo/Art 405/19	1.090,28	1.090,28	0,00	0,00
405/20	Imposte e tasse	533/2021	735,00	735,00	0,00	0,00
		Totale 2021	735,00	735,00	0,00	0,00
		Totale Capitolo/Art 405/20	735,00	735,00	0,00	0,00
501/1	Stipendi ed altri assegni fissi	451/2016	2.663,69	0,00	0,00	2.663,69
		Totale 2016	2.663,69	0,00	0,00	2.663,69
		201/2017	2.120,83	1.394,93	0,00	725,90
		Totale 2017	2.120,83	1.394,93	0,00	725,90
		27/2019	1.108,14	0,00	0,00	1.108,14
		Totale 2019	1.108,14	0,00	0,00	1.108,14

P.E.G. CONSUNTIVO ESERCIZIO 2021

Elenco Residui Passivi per anno di provenienza

Capitolo/Art.	Descrizione	Impegni	Importo Iniziale	Pagamenti	Variazioni	Importo da Conservare
501/1	Stipendi ed altri assegni fissi	185/2020	76,53	0,00	0,00	76,53
		Totale 2020	76,53	0,00	0,00	76,53
		160/2021	27.000,00	22.930,39	0,00	4.069,61
		Totale 2021	27.000,00	22.930,39	0,00	4.069,61
		Totale Capitolo/Art 501/1	32.969,19	24.325,32	0,00	8.643,87
501/2	Oneri previdenziali assistenziali assicurativi a carico Ente	237/2018	697,50	0,00	0,00	697,50
		Totale 2018	697,50	0,00	0,00	697,50
		38/2019	356,66	0,00	0,00	356,66
		Totale 2019	356,66	0,00	0,00	356,66
		236/2020	397,40	202,21	0,00	195,19
		Totale 2020	397,40	202,21	0,00	195,19
		170/2021	9.161,02	7.161,02	0,00	2.000,00
		Totale 2021	9.161,02	7.161,02	0,00	2.000,00
		Totale Capitolo/Art 501/2	10.612,58	7.363,23	0,00	3.249,35
501/4	Spese correnti per museo e biblioteca con contributo provinciale (L.R. 42/97 Sd E. 2522)	443/2015	660,16	0,00	0,00	660,16
		Totale 2015	660,16	0,00	0,00	660,16
		Totale Capitolo/Art 501/4	660,16	0,00	0,00	660,16
501/5	Spese telefoniche	80/2018	46,42	35,12	-11,30	0,00
		Totale 2018	46,42	35,12	-11,30	0,00
		162/2019	17,80	0,00	-17,80	0,00
		Totale 2019	17,80	0,00	-17,80	0,00
		142/2020	392,99	0,00	0,00	392,99
		Totale 2020	392,99	0,00	0,00	392,99
		475/2021	500,00	35,08	0,00	464,92
		Totale 2021	500,00	35,08	0,00	464,92
		Totale Capitolo/Art 501/5	957,21	70,20	-29,10	857,91

P.E.G. CONSUNTIVO ESERCIZIO 2021

Elenco Residui Passivi per anno di provenienza

Capitolo/Art.	Descrizione	Impegni	Importo Iniziale	Pagamenti	Variazioni	Importo da Conservare
501/7	Altre spese	264/2020	560,00	392,00	0,00	168,00
		635/2020	26,00	26,00	0,00	0,00
		Totale 2020	586,00	418,00	0,00	168,00
		78/2021	300,00	0,00	0,00	300,00
		133/2021	2,00	2,00	0,00	0,00
		229/2021	5.490,00	5.490,00	0,00	0,00
		277/2021	152,20	152,20	0,00	0,00
		692/2021	951,60	0,00	0,00	951,60
		726/2021	592,00	0,00	0,00	592,00
		754/2021	453,00	0,00	0,00	453,00
		775/2021	45,00	0,00	0,00	45,00
		776/2021	96,00	0,00	0,00	96,00
		777/2021	250,00	0,00	0,00	250,00
		784/2021	1.000,00	0,00	0,00	1.000,00
		Totale 2021	9.331,80	5.644,20	0,00	3.687,60
		Totale Capitolo/Art 501/7	9.917,80	6.062,20	0,00	3.855,60
501/10	Spese per gestione castello e museo	772/2018	1.101,20	0,00	0,00	1.101,20
		773/2018	10.960,50	0,00	-6.060,50	4.900,00
		Totale 2018	12.061,70	0,00	-6.060,50	6.001,20
		434/2019	1.972,48	0,00	0,00	1.972,48
		Totale 2019	1.972,48	0,00	0,00	1.972,48
		772/2021	600,00	0,00	0,00	600,00
		Totale 2021	600,00	0,00	0,00	600,00
		Totale Capitolo/Art 501/10	14.634,18	0,00	-6.060,50	8.573,68
501/12	Partecipazione al Sistema Bibliotecario	393/2021	1.910,28	1.910,28	0,00	0,00
		Totale 2021	1.910,28	1.910,28	0,00	0,00
		Totale Capitolo/Art	1.910,28	1.910,28	0,00	0,00

P.E.G. CONSUNTIVO ESERCIZIO 2021

Elenco Residui Passivi per anno di provenienza

Capitolo/Art.	Descrizione	Impegni	Importo Iniziale	Pagamenti	Variazioni	Importo da Conservare
		501/12				
501/13	Interessi passivi mutui Cassa DD.PP.	530/2016	1.281,50	0,00	-1.281,50	0,00
		Totale 2016	1.281,50	0,00	-1.281,50	0,00
		513/2021	81,98	81,98	0,00	0,00
		Totale 2021	81,98	81,98	0,00	0,00
		Totale Capitolo/Art 501/13	1.363,48	81,98	-1.281,50	0,00
501/14	Irap	165/2013	163,91	0,00	0,00	163,91
		Totale 2013	163,91	0,00	0,00	163,91
		86/2014	157,14	0,00	0,00	157,14
		Totale 2014	157,14	0,00	0,00	157,14
		481/2016	89,34	0,00	0,00	89,34
		Totale 2016	89,34	0,00	0,00	89,34
		250/2018	183,25	0,00	0,00	183,25
		Totale 2018	183,25	0,00	0,00	183,25
		51/2019	295,70	0,00	0,00	295,70
		Totale 2019	295,70	0,00	0,00	295,70
		225/2020	857,27	0,00	0,00	857,27
		Totale 2020	857,27	0,00	0,00	857,27
		180/2021	2.830,02	2.636,70	0,00	193,32
		Totale 2021	2.830,02	2.636,70	0,00	193,32
		Totale Capitolo/Art 501/14	4.576,63	2.636,70	0,00	1.939,93
502/1	Spese per congressi, convegni, celebrazioni onoranze, ricevimenti	772/2016	3,00	0,00	-3,00	0,00
		Totale 2016	3,00	0,00	-3,00	0,00
		636/2020	241,00	241,00	0,00	0,00
		Totale 2020	241,00	241,00	0,00	0,00
		693/2021	5.961,00	0,00	0,00	5.961,00
		753/2021	480,00	0,00	0,00	480,00

P.E.G. CONSUNTIVO ESERCIZIO 2021

Elenco Residui Passivi per anno di provenienza

Capitolo/Art.	Descrizione	Impegni	Importo Iniziale	Pagamenti	Variazioni	Importo da Conservare
502/1	Spese per congressi, convegni, celebrazioni onoranze, ricevimenti	778/2021	1.220,00	0,00	0,00	1.220,00
		Totale 2021	7.661,00	0,00	0,00	7.661,00
		Totale Capitolo/Art 502/1	7.905,00	241,00	-3,00	7.661,00
502/2	Stampa manifesti	342/2020	0,40	0,00	-0,40	0,00
		Totale 2020	0,40	0,00	-0,40	0,00
		211/2021	123,22	123,22	0,00	0,00
		691/2021	866,21	0,00	0,00	866,21
		752/2021	48,80	0,00	0,00	48,80
		759/2021	109,80	0,00	0,00	109,80
		Totale 2021	1.148,03	123,22	0,00	1.024,81
		Totale Capitolo/Art 502/2	1.148,43	123,22	-0,40	1.024,81
502/4	Spese per attività socio culturale sportivo con finanziamento Reg. (S.D. E. 2031)	498/2019	460,30	0,00	0,00	460,30
		Totale 2019	460,30	0,00	0,00	460,30
		586/2020	7.000,00	7.000,00	0,00	0,00
		Totale 2020	7.000,00	7.000,00	0,00	0,00
		218/2021	13.179,51	13.179,51	0,00	0,00
		758/2021	3.000,00	0,00	0,00	3.000,00
		783/2021	7.000,00	0,00	0,00	7.000,00
		Totale 2021	23.179,51	13.179,51	0,00	10.000,00
		Totale Capitolo/Art 502/4	30.639,81	20.179,51	0,00	10.460,30
502/5	Spese per scambio socio-culturale-sportivo	637/2020	33,00	33,00	0,00	0,00
		Totale 2020	33,00	33,00	0,00	0,00
		Totale Capitolo/Art 502/5	33,00	33,00	0,00	0,00
502/7	Contributi ad Enti teatrali, istituti ed associazioni culturali, ecc.	56/2018	150,00	0,00	0,00	150,00
		Totale 2018	150,00	0,00	0,00	150,00
		456/2020	16,00	0,00	0,00	16,00

P.E.G. CONSUNTIVO ESERCIZIO 2021

Elenco Residui Passivi per anno di provenienza

Capitolo/Art.	Descrizione	Impegni	Importo Iniziale	Pagamenti	Variazioni	Importo da Conservare
502/7	Contributi ad Enti teatrali, istituti ed associazioni culturali, ecc.	585/2020	1.000,00	1.000,00	0,00	0,00
		Totale 2020	1.016,00	1.000,00	0,00	16,00
		467/2021	1.500,00	1.500,00	0,00	0,00
		694/2021	2.260,00	0,00	0,00	2.260,00
		704/2021	1.500,00	0,00	0,00	1.500,00
		705/2021	1.000,00	0,00	0,00	1.000,00
		706/2021	200,00	0,00	0,00	200,00
		707/2021	500,00	0,00	0,00	500,00
		708/2021	500,00	0,00	0,00	500,00
		709/2021	500,00	0,00	0,00	500,00
		806/2021	3.500,00	0,00	0,00	3.500,00
		Totale 2021	11.460,00	1.500,00	0,00	9.960,00
		Totale Capitolo/Art 502/7	12.626,00	2.500,00	0,00	10.126,00
502/9	Contributi alla banda musicale	705/2020	4.000,00	4.000,00	0,00	0,00
		Totale 2020	4.000,00	4.000,00	0,00	0,00
		767/2021	4.000,00	0,00	0,00	4.000,00
		Totale 2021	4.000,00	0,00	0,00	4.000,00
		Totale Capitolo/Art 502/9	8.000,00	4.000,00	0,00	4.000,00
602/1	Manutenzione ordinaria beni mobili e immobili	632/2016	165,01	0,00	0,00	165,01
		Totale 2016	165,01	0,00	0,00	165,01
		16/2017	516,46	0,00	0,00	516,46
		17/2017	3.088,39	0,00	0,00	3.088,39
		18/2017	1.270,61	0,00	0,00	1.270,61
		19/2017	37,78	0,00	0,00	37,78
		Totale 2017	4.913,24	0,00	0,00	4.913,24
		261/2021	2.000,00	1.586,00	0,00	414,00
		Totale 2021	2.000,00	1.586,00	0,00	414,00

P.E.G. CONSUNTIVO ESERCIZIO 2021

Elenco Residui Passivi per anno di provenienza

Capitolo/Art.	Descrizione	Impegni	Importo Iniziale	Pagamenti	Variazioni	Importo da Conservare
		Totale Capitolo/Art 602/1	7.078,25	1.586,00	0,00	5.492,25
602/2	Energia elettrica	102/2020	1.511,26	503,16	0,00	1.008,10
		489/2020	4.239,04	2.785,55	0,00	1.453,49
		Totale 2020	5.750,30	3.288,71	0,00	2.461,59
		72/2021	9.520,00	4.965,38	0,00	4.554,62
		361/2021	3.180,00	0,00	0,00	3.180,00
		Totale 2021	12.700,00	4.965,38	0,00	7.734,62
		Totale Capitolo/Art 602/2	18.450,30	8.254,09	0,00	10.196,21
602/3	Gas metano	149/2019	14,04	0,00	0,00	14,04
		Totale 2019	14,04	0,00	0,00	14,04
		255/2020	2.698,16	2.698,16	0,00	0,00
		Totale 2020	2.698,16	2.698,16	0,00	0,00
		12/2021	9.000,00	1.911,33	0,00	7.088,67
		Totale 2021	9.000,00	1.911,33	0,00	7.088,67
		Totale Capitolo/Art 602/3	11.712,20	4.609,49	0,00	7.102,71
602/4	Altre spese	788/2016	516,88	0,00	0,00	516,88
		Totale 2016	516,88	0,00	0,00	516,88
		400/2019	30,00	0,00	0,00	30,00
		687/2019	627,69	0,00	0,00	627,69
		688/2019	841,86	0,00	0,00	841,86
		Totale 2019	1.499,55	0,00	0,00	1.499,55
		163/2020	4.102,86	0,00	0,00	4.102,86
		537/2020	2.398,52	0,00	0,00	2.398,52
		Totale 2020	6.501,38	0,00	0,00	6.501,38
		2/2021	22.546,82	22.538,28	0,00	8,54
		199/2021	427,00	0,00	0,00	427,00

P.E.G. CONSUNTIVO ESERCIZIO 2021

Elenco Residui Passivi per anno di provenienza

Capitolo/Art.	Descrizione	Impegni	Importo Iniziale	Pagamenti	Variazioni	Importo da Conservare
602/4	Altre spese	200/2021	380,00	380,00	0,00	0,00
		259/2021	2,00	2,00	0,00	0,00
		320/2021	420,00	420,00	0,00	0,00
		322/2021	195,46	0,00	0,00	195,46
		458/2021	2,00	2,00	0,00	0,00
		523/2021	14.414,25	9.780,67	0,00	4.633,58
		555/2021	144,00	144,00	0,00	0,00
		779/2021	1.295,96	0,00	0,00	1.295,96
		Totale 2021	39.827,49	33.266,95	0,00	6.560,54
		Totale Capitolo/Art 602/4	48.345,30	33.266,95	0,00	15.078,35
602/5	Acqua	744/2016	3.054,71	0,00	0,00	3.054,71
		Totale 2016	3.054,71	0,00	0,00	3.054,71
		70/2017	1.032,91	0,00	0,00	1.032,91
		71/2017	1.032,91	0,00	0,00	1.032,91
		75/2017	1.032,91	0,00	0,00	1.032,91
		80/2017	2.582,28	0,00	0,00	2.582,28
		88/2017	2.582,28	0,00	0,00	2.582,28
		92/2017	2.582,28	0,00	0,00	2.582,28
		347/2017	1.905,36	0,00	0,00	1.905,36
		Totale 2017	12.750,93	0,00	0,00	12.750,93
		214/2018	5.018,12	0,00	0,00	5.018,12
		Totale 2018	5.018,12	0,00	0,00	5.018,12
		406/2019	3.079,25	1.161,43	0,00	1.917,82
		Totale 2019	3.079,25	1.161,43	0,00	1.917,82
		307/2021	6.500,00	964,00	0,00	5.536,00
		Totale 2021	6.500,00	964,00	0,00	5.536,00
		Totale Capitolo/Art 602/5	30.403,01	2.125,43	0,00	28.277,58

P.E.G. CONSUNTIVO ESERCIZIO 2021

Elenco Residui Passivi per anno di provenienza

Capitolo/Art.	Descrizione	Impegni	Importo Iniziale	Pagamenti	Variazioni	Importo da Conservare
602/6	Interessi passivi mutui Cassa DD.PP.	514/2021	4.239,83	4.239,83	0,00	0,00
		Totale 2021	4.239,83	4.239,83	0,00	0,00
		Totale Capitolo/Art 602/6	4.239,83	4.239,83	0,00	0,00
702/1	Contributi per manifestazioni turistiche	499/2019	538,80	0,00	0,00	538,80
		Totale 2019	538,80	0,00	0,00	538,80
		380/2020	6,48	0,00	-6,48	0,00
		677/2020	2.132,00	2.132,00	0,00	0,00
		733/2020	3.445,00	0,00	0,00	3.445,00
		Totale 2020	5.583,48	2.132,00	-6,48	3.445,00
		690/2021	6.214,00	0,00	0,00	6.214,00
		760/2021	790,61	0,00	0,00	790,61
		Totale 2021	7.004,61	0,00	0,00	7.004,61
		Totale Capitolo/Art 702/1	13.126,89	2.132,00	-6,48	10.988,41
702/3	Spese per promozione turistica	626/2021	39.404,12	0,00	0,00	39.404,12
		732/2021	3.660,00	0,00	0,00	3.660,00
		Totale 2021	43.064,12	0,00	0,00	43.064,12
		Totale Capitolo/Art 702/3	43.064,12	0,00	0,00	43.064,12
801/1	Carburante	300/2017	63,19	0,00	0,00	63,19
		Totale 2017	63,19	0,00	0,00	63,19
		241/2021	6.500,00	6.379,49	0,00	120,51
		500/2021	6.700,00	6.700,00	0,00	0,00
		702/2021	6.500,00	0,00	0,00	6.500,00
		Totale 2021	19.700,00	13.079,49	0,00	6.620,51
		Totale Capitolo/Art 801/1	19.763,19	13.079,49	0,00	6.683,70
801/2	Acquisto segnaletica	415/2017	195,07	0,00	-195,07	0,00
		Totale 2017	195,07	0,00	-195,07	0,00

P.E.G. CONSUNTIVO ESERCIZIO 2021

Elenco Residui Passivi per anno di provenienza

Capitolo/Art.	Descrizione	Impegni	Importo Iniziale	Pagamenti	Variazioni	Importo da Conservare
801/2	Acquisto segnaletica	282/2018	32,00	0,00	0,00	32,00
		609/2018	198,35	0,00	0,00	198,35
		Totale 2018	230,35	0,00	0,00	230,35
		95/2019	0,10	0,00	0,00	0,10
		Totale 2019	0,10	0,00	0,00	0,10
		244/2020	0,01	0,00	0,00	0,01
		659/2020	163,48	0,00	0,00	163,48
		681/2020	614,52	614,52	0,00	0,00
		Totale 2020	778,01	614,52	0,00	163,49
		460/2021	415,53	0,00	0,00	415,53
		Totale 2021	415,53	0,00	0,00	415,53
		Totale Capitolo/Art 801/2	1.619,06	614,52	-195,07	809,47
801/4	Spese manutenzione mezzi	423/2018	0,82	0,00	-0,82	0,00
		Totale 2018	0,82	0,00	-0,82	0,00
		283/2020	28,80	0,00	0,00	28,80
		348/2020	332,96	332,95	0,00	0,01
		365/2020	201,58	0,00	0,00	201,58
		Totale 2020	563,34	332,95	0,00	230,39
		141/2021	366,00	366,00	0,00	0,00
		147/2021	634,40	634,40	0,00	0,00
		216/2021	1.512,73	1.512,73	0,00	0,00
		319/2021	494,13	494,13	0,00	0,00
		375/2021	2.440,00	290,01	0,00	2.149,99
		377/2021	2.440,00	499,40	0,00	1.940,60
		383/2021	1.750,70	1.750,70	0,00	0,00
		Totale 2021	9.637,96	5.547,37	0,00	4.090,59
		Totale Capitolo/Art 801/4	10.202,12	5.880,32	-0,82	4.320,98

P.E.G. CONSUNTIVO ESERCIZIO 2021

Elenco Residui Passivi per anno di provenienza

Capitolo/Art.	Descrizione	Impegni	Importo Iniziale	Pagamenti	Variazioni	Importo da Conservare
801/5	Spese parcheggi a pagamento	526/2017	49,24	0,00	0,00	49,24
		Totale 2017	49,24	0,00	0,00	49,24
		311/2021	24.278,00	0,00	0,00	24.278,00
		Totale 2021	24.278,00	0,00	0,00	24.278,00
		Totale Capitolo/Art 801/5	24.327,24	0,00	0,00	24.327,24
801/6	Interessi passivi mutui Cassa DD.PP.	515/2021	87.381,70	87.381,70	0,00	0,00
		Totale 2021	87.381,70	87.381,70	0,00	0,00
		Totale Capitolo/Art 801/6	87.381,70	87.381,70	0,00	0,00
801/7	Oneri finanziari diversi	521/2018	2,77	2,77	0,00	0,00
		Totale 2018	2,77	2,77	0,00	0,00
		589/2019	6,25	6,25	0,00	0,00
		Totale 2019	6,25	6,25	0,00	0,00
		396/2021	3,02	3,02	0,00	0,00
		540/2021	1,66	1,66	0,00	0,00
		Totale 2021	4,68	4,68	0,00	0,00
		Totale Capitolo/Art 801/7	13,70	13,70	0,00	0,00
802/8	Manutenzione ordinaria beni mobili e immobili	74/2015	630,13	0,00	0,00	630,13
		Totale 2015	630,13	0,00	0,00	630,13
		335/2016	360,81	0,00	0,00	360,81
		564/2016	157,52	0,00	0,00	157,52
		Totale 2016	518,33	0,00	0,00	518,33
		279/2019	0,08	0,00	0,00	0,08
		733/2019	191,50	0,00	0,00	191,50
		Totale 2019	191,58	0,00	0,00	191,58
		279/2020	31.166,15	31.166,07	0,00	0,08
		617/2020	976,00	652,10	0,00	323,90

P.E.G. CONSUNTIVO ESERCIZIO 2021

Elenco Residui Passivi per anno di provenienza

Capitolo/Art.	Descrizione	Impegni	Importo Iniziale	Pagamenti	Variazioni	Importo da Conservare
802/8	Manutenzione ordinaria beni mobili e immobili	622/2020	3.000,00	3.000,00	0,00	0,00
		651/2020	12.739,99	12.739,98	0,00	0,01
		655/2020	8.540,00	8.540,00	0,00	0,00
		661/2020	6.733,94	6.733,94	0,00	0,00
		Totale 2020	63.156,08	62.832,09	0,00	323,99
		217/2021	186.996,50	124.664,28	0,00	62.332,22
		411/2021	4.312,70	4.312,70	0,00	0,00
		Totale 2021	191.309,20	128.976,98	0,00	62.332,22
		Totale Capitolo/Art 802/8	255.805,32	191.809,07	0,00	63.996,25
802/9	Energia elettrica	103/2020	1.892,45	0,00	0,00	1.892,45
		384/2020	0,01	0,00	0,00	0,01
		490/2020	3.261,89	1.389,40	0,00	1.872,49
		606/2020	252,46	252,46	0,00	0,00
		Totale 2020	5.406,81	1.641,86	0,00	3.764,95
		73/2021	5.600,00	2.098,53	0,00	3.501,47
		362/2021	3.900,00	0,00	0,00	3.900,00
		Totale 2021	9.500,00	2.098,53	0,00	7.401,47
		Totale Capitolo/Art 802/9	14.906,81	3.740,39	0,00	11.166,42
802/11	Interessi passivi mutui Cassa DD.PP.	516/2021	2.186,11	2.186,11	0,00	0,00
		Totale 2021	2.186,11	2.186,11	0,00	0,00
		Totale Capitolo/Art 802/11	2.186,11	2.186,11	0,00	0,00
902/1	Spese commissiome assegnazione alloggi	623/2020	800,00	800,00	0,00	0,00
		Totale 2020	800,00	800,00	0,00	0,00
		482/2021	1.300,00	1.300,00	0,00	0,00
		Totale 2021	1.300,00	1.300,00	0,00	0,00
		Totale Capitolo/Art 902/1	2.100,00	2.100,00	0,00	0,00

P.E.G. CONSUNTIVO ESERCIZIO 2021

Elenco Residui Passivi per anno di provenienza

Capitolo/Art.	Descrizione	Impegni	Importo Iniziale	Pagamenti	Variazioni	Importo da Conservare
902/2	Locazioni passive	314/2015	1.056,29	0,00	0,00	1.056,29
		315/2015	875,75	0,00	0,00	875,75
		864/2015	1.806,44	0,00	0,00	1.806,44
		865/2015	1.339,78	0,00	0,00	1.339,78
		Totale 2015	5.078,26	0,00	0,00	5.078,26
		451/2020	0,44	0,00	-0,44	0,00
		452/2020	0,02	0,00	-0,02	0,00
		Totale 2020	0,46	0,00	-0,46	0,00
		235/2021	10.822,00	8.083,17	0,00	2.738,83
		236/2021	8.495,00	6.329,29	0,00	2.165,71
		Totale 2021	19.317,00	14.412,46	0,00	4.904,54
		Totale Capitolo/Art 902/2	24.395,72	14.412,46	-0,46	9.982,80
902/3	Interventi per il sostegno alla locazione L.R.431/98 (E. 2,02,2066)	191/2013	1.869,55	0,00	-1.869,55	0,00
		Totale 2013	1.869,55	0,00	-1.869,55	0,00
		529/2015	583,59	0,00	0,00	583,59
		530/2015	103,50	0,00	0,00	103,50
		Totale 2015	687,09	0,00	0,00	687,09
		322/2020	2.881,44	0,00	0,00	2.881,44
		437/2020	13.571,18	9.693,95	0,00	3.877,23
		Totale 2020	16.452,62	9.693,95	0,00	6.758,67
		Totale Capitolo/Art 902/3	19.009,26	9.693,95	-1.869,55	7.445,76
902/4	Interventi con fondi comunali per il sostegno alla locazione	660/2020	35.500,00	35.500,00	0,00	0,00
		Totale 2020	35.500,00	35.500,00	0,00	0,00
		730/2021	50.000,00	0,00	0,00	50.000,00
		Totale 2021	50.000,00	0,00	0,00	50.000,00
		Totale Capitolo/Art 902/4	85.500,00	35.500,00	0,00	50.000,00

P.E.G. CONSUNTIVO ESERCIZIO 2021

Elenco Residui Passivi per anno di provenienza

Capitolo/Art.	Descrizione	Impegni	Importo Iniziale	Pagamenti	Variazioni	Importo da Conservare
903/1	Spese per il servizio antincendio e protezione civile	574/2017	258,39	0,00	0,00	258,39
		Totale 2017	258,39	0,00	0,00	258,39
		435/2020	2.000,00	2.000,00	0,00	0,00
		465/2020	6.528,83	6.528,83	0,00	0,00
		Totale 2020	8.528,83	8.528,83	0,00	0,00
		31/2021	6.528,83	6.528,83	0,00	0,00
		318/2021	5.000,00	5.000,00	0,00	0,00
		324/2021	4.000,00	4.000,00	0,00	0,00
		Totale 2021	15.528,83	15.528,83	0,00	0,00
		Totale Capitolo/Art 903/1	24.316,05	24.057,66	0,00	258,39
904/1	Manutenzione ordinaria fognatura	40/2017	17.449,73	0,00	0,00	17.449,73
		41/2017	25.822,84	0,00	0,00	25.822,84
		42/2017	25.822,84	0,00	0,00	25.822,84
		43/2017	25.800,00	0,00	0,00	25.800,00
		Totale 2017	94.895,41	0,00	0,00	94.895,41
		Totale Capitolo/Art 904/1	94.895,41	0,00	0,00	94.895,41
904/2	Manutenzione ordinaria depuratore	45/2017	507,03	0,00	0,00	507,03
		46/2017	229,25	0,00	0,00	229,25
		47/2017	491,67	0,00	0,00	491,67
		49/2017	614,58	0,00	0,00	614,58
		50/2017	9.296,22	0,00	0,00	9.296,22
		51/2017	10.329,14	0,00	0,00	10.329,14
		52/2017	3.364,23	0,00	0,00	3.364,23
		53/2017	15.493,71	0,00	0,00	15.493,71
		54/2017	9.526,05	0,00	0,00	9.526,05
		55/2017	737,50	0,00	0,00	737,50
		56/2017	556,43	0,00	0,00	556,43

P.E.G. CONSUNTIVO ESERCIZIO 2021

Elenco Residui Passivi per anno di provenienza

Capitolo/Art.	Descrizione	Impegni	Importo Iniziale	Pagamenti	Variazioni	Importo da Conservare
904/2	Manutenzione ordinaria depuratore	57/2017	15.493,71	0,00	0,00	15.493,71
		58/2017	36.151,98	0,00	0,00	36.151,98
		59/2017	36.151,98	0,00	0,00	36.151,98
		60/2017	25.822,84	0,00	0,00	25.822,84
		61/2017	25.822,84	0,00	0,00	25.822,84
		62/2017	25.822,84	0,00	0,00	25.822,84
		63/2017	25.800,00	0,00	0,00	25.800,00
		Totale 2017	242.212,00	0,00	0,00	242.212,00
		Totale Capitolo/Art 904/2	242.212,00	0,00	0,00	242.212,00
904/3	Fontane e lavatoi	745/2016	3,75	0,00	0,00	3,75
		Totale 2016	3,75	0,00	0,00	3,75
		102/2017	4.763,36	0,00	0,00	4.763,36
		103/2017	432,09	0,00	0,00	432,09
		104/2017	5.681,03	0,00	0,00	5.681,03
		105/2017	8.779,77	0,00	0,00	8.779,77
		107/2017	8.486,33	0,00	0,00	8.486,33
		108/2017	5.377,99	0,00	0,00	5.377,99
		109/2017	1.765,74	0,00	0,00	1.765,74
		Totale 2017	35.286,31	0,00	0,00	35.286,31
		215/2018	1.396,72	0,00	0,00	1.396,72
		Totale 2018	1.396,72	0,00	0,00	1.396,72
		254/2020	6.302,84	6.302,84	0,00	0,00
		Totale 2020	6.302,84	6.302,84	0,00	0,00
		257/2021	16.500,00	16.500,00	0,00	0,00
		Totale 2021	16.500,00	16.500,00	0,00	0,00
		Totale Capitolo/Art 904/3	59.489,62	22.802,84	0,00	36.686,78
904/4	Contributo associativi annuali	1/2017	8.779,77	0,00	0,00	8.779,77

P.E.G. CONSUNTIVO ESERCIZIO 2021

Elenco Residui Passivi per anno di provenienza

Capitolo/Art.	Descrizione	Impegni	Importo Iniziale	Pagamenti	Variazioni	Importo da Conservare
904/4	Contributo associativi annuali	6/2017	23.287,56	0,00	0,00	23.287,56
		7/2017	25.822,84	0,00	0,00	25.822,84
		8/2017	24.430,48	0,00	0,00	24.430,48
		9/2017	25.822,84	0,00	0,00	25.822,84
		10/2017	25.822,84	0,00	0,00	25.822,84
		11/2017	25.822,84	0,00	0,00	25.822,84
		12/2017	25.800,00	0,00	0,00	25.800,00
		Totale 2017	185.589,17	0,00	0,00	185.589,17
		Totale Capitolo/Art 904/4	185.589,17	0,00	0,00	185.589,17
905/1	Stipendi ed altri assgni fissi	103/2015	3.062,39	0,00	0,00	3.062,39
		Totale 2015	3.062,39	0,00	0,00	3.062,39
		452/2016	4.278,31	0,00	0,00	4.278,31
		Totale 2016	4.278,31	0,00	0,00	4.278,31
		202/2017	2.754,71	0,00	0,00	2.754,71
		Totale 2017	2.754,71	0,00	0,00	2.754,71
		226/2018	3.956,33	0,00	0,00	3.956,33
		Totale 2018	3.956,33	0,00	0,00	3.956,33
		28/2019	629,41	0,00	0,00	629,41
		Totale 2019	629,41	0,00	0,00	629,41
		186/2020	162,07	0,00	0,00	162,07
		Totale 2020	162,07	0,00	0,00	162,07
		161/2021	43.377,18	40.377,18	0,00	3.000,00
		Totale 2021	43.377,18	40.377,18	0,00	3.000,00
		Totale Capitolo/Art 905/1	58.220,40	40.377,18	0,00	17.843,22
905/2	Oneri previdenziali assistenziali assicurativi a carico Ente	116/2015	283,01	0,00	0,00	283,01
		Totale 2015	283,01	0,00	0,00	283,01
		462/2016	908,54	0,00	0,00	908,54

P.E.G. CONSUNTIVO ESERCIZIO 2021

Elenco Residui Passivi per anno di provenienza

Capitolo/Art.	Descrizione	Impegni	Importo Iniziale	Pagamenti	Variazioni	Importo da Conservare
		Totale 2016	908,54	0,00	0,00	908,54
905/2	Oneri previdenziali assistenziali assicurativi a carico Ente	357/2017	341,73	0,00	0,00	341,73
		Totale 2017	341,73	0,00	0,00	341,73
		238/2018	1.375,20	761,32	0,00	613,88
		Totale 2018	1.375,20	761,32	0,00	613,88
		39/2019	74,05	0,00	0,00	74,05
		Totale 2019	74,05	0,00	0,00	74,05
		237/2020	87,91	0,00	0,00	87,91
		Totale 2020	87,91	0,00	0,00	87,91
		171/2021	11.788,65	10.788,65	0,00	1.000,00
		Totale 2021	11.788,65	10.788,65	0,00	1.000,00
		Totale Capitolo/Art 905/2	14.859,09	11.549,97	0,00	3.309,12
905/4	Acquisto altri beni	316/2012	48,00	0,00	0,00	48,00
		Totale 2012	48,00	0,00	0,00	48,00
		757/2018	38,20	0,00	0,00	38,20
		Totale 2018	38,20	0,00	0,00	38,20
		759/2019	101,85	0,00	0,00	101,85
		Totale 2019	101,85	0,00	0,00	101,85
		620/2020	1.199,00	880,00	0,00	319,00
		Totale 2020	1.199,00	880,00	0,00	319,00
		750/2021	50,00	0,00	0,00	50,00
		Totale 2021	50,00	0,00	0,00	50,00
		Totale Capitolo/Art 905/4	1.437,05	880,00	0,00	557,05
905/5	Carburante	381/2016	15,55	0,00	-15,55	0,00
		Totale 2016	15,55	0,00	-15,55	0,00
		Totale Capitolo/Art 905/5	15,55	0,00	-15,55	0,00

P.E.G. CONSUNTIVO ESERCIZIO 2021

Elenco Residui Passivi per anno di provenienza

Capitolo/Art.	Descrizione	Impegni	Importo Iniziale	Pagamenti	Variazioni	Importo da Conservare
905/7	Altre spese	292/2018	691,00	0,00	0,00	691,00
		319/2018	1.224,88	0,00	0,00	1.224,88
		346/2018	338,18	0,00	0,00	338,18
		697/2018	0,01	0,00	-0,01	0,00
		Totale 2018	2.254,07	0,00	-0,01	2.254,06
		212/2019	1.416,00	1.416,00	0,00	0,00
		252/2019	732,61	0,00	0,00	732,61
		802/2019	308,10	0,00	0,00	308,10
		Totale 2019	2.456,71	1.416,00	0,00	1.040,71
		19/2020	3.553,25	2.302,14	0,00	1.251,11
		126/2020	1.704,00	1.704,00	0,00	0,00
		Totale 2020	5.257,25	4.006,14	0,00	1.251,11
		131/2021	7.700,00	7.700,00	0,00	0,00
		132/2021	2.600,00	2.600,00	0,00	0,00
		145/2021	3.553,25	0,00	0,00	3.553,25
		454/2021	5.500,00	5.500,00	0,00	0,00
		455/2021	104,24	104,24	0,00	0,00
		559/2021	9.422,24	0,00	0,00	9.422,24
		605/2021	8.120,27	865,94	0,00	7.254,33
		Totale 2021	37.000,00	16.770,18	0,00	20.229,82
		Totale Capitolo/Art 905/7	46.968,03	22.192,32	-0,01	24.775,70
905/8	Spese manutenzione mezzi	538/2016	244,75	0,00	-244,75	0,00
		Totale 2016	244,75	0,00	-244,75	0,00
		663/2020	481,30	481,30	0,00	0,00
		Totale 2020	481,30	481,30	0,00	0,00
		Totale Capitolo/Art 905/8	726,05	481,30	-244,75	0,00
905/11	Servizio raccolta rifiuti e pulizia del paese	51/2018	9,00	0,08	0,00	8,92

P.E.G. CONSUNTIVO ESERCIZIO 2021

Elenco Residui Passivi per anno di provenienza

Capitolo/Art.	Descrizione	Impegni	Importo Iniziale	Pagamenti	Variazioni	Importo da Conservare
905/11	Servizio raccolta rifiuti e pulizia del paese	334/2018	2.109,51	1.147,06	0,00	962,45
		Totale 2018	2.118,51	1.147,14	0,00	971,37
		373/2020	310.411,52	310.411,52	0,00	0,00
		438/2020	1.346,59	1.346,59	0,00	0,00
		Totale 2020	311.758,11	311.758,11	0,00	0,00
		130/2021	776.028,95	776.028,95	0,00	0,00
		134/2021	7.612,80	6.240,00	0,00	1.372,80
		456/2021	786.893,36	786.893,36	0,00	0,00
		535/2021	800,00	0,00	0,00	800,00
		558/2021	305.335,11	0,06	0,00	305.335,05
		Totale 2021	1.876.670,22	1.569.162,37	0,00	307.507,85
		Totale Capitolo/Art 905/11	2.190.546,84	1.882.067,62	0,00	308.479,22
905/14	Interessi passivi mutui cassa DD.PP.	517/2021	2.898,94	2.898,94	0,00	0,00
		Totale 2021	2.898,94	2.898,94	0,00	0,00
		Totale Capitolo/Art 905/14	2.898,94	2.898,94	0,00	0,00
905/15	Imposte e tasse	791/2021	735,00	490,00	0,00	245,00
		792/2021	245,00	0,00	0,00	245,00
		Totale 2021	980,00	490,00	0,00	490,00
		Totale Capitolo/Art 905/15	980,00	490,00	0,00	490,00
905/16	Irap	166/2013	126,58	0,00	0,00	126,58
		Totale 2013	126,58	0,00	0,00	126,58
		129/2015	406,26	0,00	0,00	406,26
		Totale 2015	406,26	0,00	0,00	406,26
		482/2016	1.438,72	0,00	0,00	1.438,72
		Totale 2016	1.438,72	0,00	0,00	1.438,72
		369/2017	1.939,49	0,00	0,00	1.939,49

P.E.G. CONSUNTIVO ESERCIZIO 2021

Elenco Residui Passivi per anno di provenienza

Capitolo/Art.	Descrizione	Impegni	Importo Iniziale	Pagamenti	Variazioni	Importo da Conservare
		Totale 2017	1.939,49	0,00	0,00	1.939,49
905/16	Irap	251/2018	178,71	0,00	0,00	178,71
		Totale 2018	178,71	0,00	0,00	178,71
		52/2019	435,43	0,00	0,00	435,43
		Totale 2019	435,43	0,00	0,00	435,43
		226/2020	497,21	0,00	0,00	497,21
		Totale 2020	497,21	0,00	0,00	497,21
		181/2021	3.706,28	3.443,17	0,00	263,11
		Totale 2021	3.706,28	3.443,17	0,00	263,11
		Totale Capitolo/Art 905/16	8.728,68	3.443,17	0,00	5.285,51
905/17	Interventi di bonifica siti comunali	655/2019	1.339,87	0,00	0,00	1.339,87
		697/2019	1.830,00	0,00	0,00	1.830,00
		Totale 2019	3.169,87	0,00	0,00	3.169,87
		Totale Capitolo/Art 905/17	3.169,87	0,00	0,00	3.169,87
906/1	Altre spese	93/2018	4.629,60	0,00	0,00	4.629,60
		Totale 2018	4.629,60	0,00	0,00	4.629,60
		309/2021	19.000,00	8.335,26	0,00	10.664,74
		Totale 2021	19.000,00	8.335,26	0,00	10.664,74
		Totale Capitolo/Art 906/1	23.629,60	8.335,26	0,00	15.294,34
906/2	Lavatoi e gabinetti pubblici	110/2017	47,57	0,00	0,00	47,57
		Totale 2017	47,57	0,00	0,00	47,57
		Totale Capitolo/Art 906/2	47,57	0,00	0,00	47,57
906/3	Potenziamento e miglioramento aree boschive 10% L.R. 39/02	532/2015	601,50	0,00	0,00	601,50
		533/2015	1.009,01	0,00	0,00	1.009,01
		Totale 2015	1.610,51	0,00	0,00	1.610,51
		Totale Capitolo/Art 906/3	1.610,51	0,00	0,00	1.610,51

P.E.G. CONSUNTIVO ESERCIZIO 2021

Elenco Residui Passivi per anno di provenienza

Capitolo/Art.	Descrizione	Impegni	Importo Iniziale	Pagamenti	Variazioni	Importo da Conservare
906/4	Potenziamento e miglioramento aree pascolo 20% L.R.39/02	537/2015	3.000,00	0,00	0,00	3.000,00
		Totale 2015	3.000,00	0,00	0,00	3.000,00
		Totale Capitolo/Art 906/4	3.000,00	0,00	0,00	3.000,00
906/5	Spese per ricovero cani randagi	557/2015	150,00	0,00	0,00	150,00
		558/2015	34.450,00	0,00	0,00	34.450,00
		889/2015	712,18	0,00	0,00	712,18
		890/2015	19.278,65	0,00	0,00	19.278,65
		Totale 2015	54.590,83	0,00	0,00	54.590,83
		781/2016	529,42	0,00	0,00	529,42
		Totale 2016	529,42	0,00	0,00	529,42
		327/2017	95,67	0,00	0,00	95,67
		Totale 2017	95,67	0,00	0,00	95,67
		512/2018	3.629,62	0,00	0,00	3.629,62
		Totale 2018	3.629,62	0,00	0,00	3.629,62
		568/2019	10.000,00	0,00	0,00	10.000,00
		579/2019	87,37	0,00	0,00	87,37
		789/2019	793,00	0,00	0,00	793,00
		Totale 2019	10.880,37	0,00	0,00	10.880,37
		148/2020	52.319,20	52.319,20	0,00	0,00
		Totale 2020	52.319,20	52.319,20	0,00	0,00
		493/2021	150.000,00	45.348,74	0,00	104.651,26
		Totale 2021	150.000,00	45.348,74	0,00	104.651,26
		Totale Capitolo/Art 906/5	272.045,11	97.667,94	0,00	174.377,17
906/6	Contributi per affidamento cani randagi	438/2019	150,00	0,00	0,00	150,00
		Totale 2019	150,00	0,00	0,00	150,00
		Totale Capitolo/Art 906/6	150,00	0,00	0,00	150,00

P.E.G. CONSUNTIVO ESERCIZIO 2021

Elenco Residui Passivi per anno di provenienza

Capitolo/Art.	Descrizione	Impegni	Importo Iniziale	Pagamenti	Variazioni	Importo da Conservare
1001/1	Stipendi ed altri assegni fissi	104/2015	1.213,86	0,00	0,00	1.213,86
		Totale 2015	1.213,86	0,00	0,00	1.213,86
		453/2016	3.311,19	0,00	0,00	3.311,19
		Totale 2016	3.311,19	0,00	0,00	3.311,19
		203/2017	1.345,04	0,00	0,00	1.345,04
		Totale 2017	1.345,04	0,00	0,00	1.345,04
		29/2019	875,60	0,00	0,00	875,60
		Totale 2019	875,60	0,00	0,00	875,60
		43/2020	21.904,20	0,00	0,00	21.904,20
		Totale 2020	21.904,20	0,00	0,00	21.904,20
		420/2021	10.952,10	0,00	0,00	10.952,10
		Totale 2021	10.952,10	0,00	0,00	10.952,10
		Totale Capitolo/Art 1001/1	39.601,99	0,00	0,00	39.601,99
1001/2	Oneri previdenziali assistenziali assicurativi a carico Ente	358/2017	2.612,71	971,31	0,00	1.641,40
		Totale 2017	2.612,71	971,31	0,00	1.641,40
		239/2018	714,07	0,00	0,00	714,07
		Totale 2018	714,07	0,00	0,00	714,07
		40/2019	258,11	0,00	0,00	258,11
		Totale 2019	258,11	0,00	0,00	258,11
		44/2020	6.407,73	0,00	0,00	6.407,73
		Totale 2020	6.407,73	0,00	0,00	6.407,73
		421/2021	4.603,86	0,00	0,00	4.603,86
		Totale 2021	4.603,86	0,00	0,00	4.603,86
		Totale Capitolo/Art 1001/2	14.596,48	971,31	0,00	13.625,17
1001/4	Generi alimentari	173/2017	1.979,41	0,00	0,00	1.979,41
		174/2017	4.040,04	0,00	0,00	4.040,04
		175/2017	245,91	0,00	0,00	245,91

P.E.G. CONSUNTIVO ESERCIZIO 2021

Elenco Residui Passivi per anno di provenienza

Capitolo/Art.	Descrizione	Impegni	Importo Iniziale	Pagamenti	Variazioni	Importo da Conservare
		Totale 2017	6.265,36	0,00	0,00	6.265,36
1001/4	Generi alimentari	111/2018	1.940,43	0,00	0,00	1.940,43
		112/2018	1.364,82	0,00	0,00	1.364,82
		114/2018	128,17	0,00	0,00	128,17
		115/2018	361,21	0,00	0,00	361,21
		116/2018	2.055,36	0,00	0,00	2.055,36
		117/2018	974,20	0,00	0,00	974,20
		118/2018	115,23	0,00	0,00	115,23
		Totale 2018	6.939,42	0,00	0,00	6.939,42
		124/2019	310,40	0,00	0,00	310,40
		243/2019	841,72	0,00	0,00	841,72
		244/2019	2.488,41	0,00	0,00	2.488,41
		245/2019	66,55	0,00	0,00	66,55
		246/2019	968,80	0,00	0,00	968,80
		247/2019	834,50	0,00	0,00	834,50
		248/2019	1.924,52	0,00	0,00	1.924,52
		776/2019	85,80	0,00	0,00	85,80
		Totale 2019	7.520,70	0,00	0,00	7.520,70
		150/2020	1.500,56	0,00	0,00	1.500,56
		402/2020	4.000,00	0,00	0,00	4.000,00
		483/2020	3.285,00	2.773,24	0,00	511,76
		Totale 2020	8.785,56	2.773,24	0,00	6.012,32
		28/2021	2.520,47	680,61	0,00	1.839,86
		30/2021	8.092,00	3.039,84	0,00	5.052,16
		Totale 2021	10.612,47	3.720,45	0,00	6.892,02
		Totale Capitolo/Art 1001/4	40.123,51	6.493,69	0,00	33.629,82
1001/5	Materiali di pulizia	24/2018	836,66	0,00	0,00	836,66

P.E.G. CONSUNTIVO ESERCIZIO 2021

Elenco Residui Passivi per anno di provenienza

Capitolo/Art.	Descrizione	Impegni	Importo Iniziale	Pagamenti	Variazioni	Importo da Conservare
		Totale 2018	836,66	0,00	0,00	836,66
		Totale Capitolo/Art 1001/5	836,66	0,00	0,00	836,66
1001/6	Acquisto altri beni	201/2021	1.220,00	1.220,00	0,00	0,00
		751/2021	25,60	0,00	0,00	25,60
		Totale 2021	1.245,60	1.220,00	0,00	25,60
		Totale Capitolo/Art 1001/6	1.245,60	1.220,00	0,00	25,60
1001/7	Energia elettrica	104/2020	469,48	190,12	0,00	279,36
		491/2020	683,32	683,32	0,00	0,00
		Totale 2020	1.152,80	873,44	0,00	279,36
		74/2021	1.400,00	1.106,34	0,00	293,66
		363/2021	1.260,00	0,00	0,00	1.260,00
		Totale 2021	2.660,00	1.106,34	0,00	1.553,66
		Totale Capitolo/Art 1001/7	3.812,80	1.979,78	0,00	1.833,02
1001/8	Gas metano	44/2016	3.366,04	0,00	0,00	3.366,04
		Totale 2016	3.366,04	0,00	0,00	3.366,04
		150/2019	183,48	0,00	0,00	183,48
		783/2019	500,00	0,00	0,00	500,00
		Totale 2019	683,48	0,00	0,00	683,48
		269/2020	4.890,40	4.890,40	0,00	0,00
		Totale 2020	4.890,40	4.890,40	0,00	0,00
		258/2021	5.000,00	3.035,98	0,00	1.964,02
		Totale 2021	5.000,00	3.035,98	0,00	1.964,02
		Totale Capitolo/Art 1001/8	13.939,92	7.926,38	0,00	6.013,54
1001/9	Spese telefoniche	258/2015	255,44	0,00	-255,44	0,00
		374/2015	647,50	0,00	-647,50	0,00
		Totale 2015	902,94	0,00	-902,94	0,00

P.E.G. CONSUNTIVO ESERCIZIO 2021

Elenco Residui Passivi per anno di provenienza

Capitolo/Art.	Descrizione	Impegni	Importo Iniziale	Pagamenti	Variazioni	Importo da Conservare
1001/9	Spese telefoniche	365/2016	290,04	0,00	0,00	290,04
		Totale 2016	290,04	0,00	0,00	290,04
		246/2017	300,00	0,00	0,00	300,00
		Totale 2017	300,00	0,00	0,00	300,00
		81/2018	300,00	0,00	0,00	300,00
		Totale 2018	300,00	0,00	0,00	300,00
		163/2019	424,19	0,00	0,00	424,19
		Totale 2019	424,19	0,00	0,00	424,19
		60/2020	250,00	0,00	0,00	250,00
		143/2020	249,88	0,00	0,00	249,88
		Totale 2020	499,88	0,00	0,00	499,88
		88/2021	250,00	0,00	0,00	250,00
		Totale 2021	250,00	0,00	0,00	250,00
		Totale Capitolo/Art 1001/9	2.967,05	0,00	-902,94	2.064,11
1001/10	Altre spese	33/2017	580,79	0,00	0,00	580,79
		35/2017	910,93	0,00	0,00	910,93
		Totale 2017	1.491,72	0,00	0,00	1.491,72
		744/2020	7,00	7,00	0,00	0,00
		Totale 2020	7,00	7,00	0,00	0,00
		293/2021	317,20	317,20	0,00	0,00
		531/2021	30,50	0,00	0,00	30,50
		Totale 2021	347,70	317,20	0,00	30,50
		Totale Capitolo/Art 1001/10	1.846,42	324,20	0,00	1.522,22
1001/11	Acqua	746/2016	518,55	0,00	0,00	518,55
		Totale 2016	518,55	0,00	0,00	518,55
		69/2017	516,46	0,00	0,00	516,46
		74/2017	1.032,91	0,00	0,00	1.032,91

P.E.G. CONSUNTIVO ESERCIZIO 2021

Elenco Residui Passivi per anno di provenienza

Capitolo/Art.	Descrizione	Impegni	Importo Iniziale	Pagamenti	Variazioni	Importo da Conservare
1001/11	Acqua	79/2017	1.032,91	0,00	0,00	1.032,91
		81/2017	1.032,91	0,00	0,00	1.032,91
		89/2017	1.032,91	0,00	0,00	1.032,91
		93/2017	1.220,59	0,00	0,00	1.220,59
		98/2017	866,91	0,00	0,00	866,91
		349/2017	916,95	0,00	0,00	916,95
		Totale 2017	7.652,55	0,00	0,00	7.652,55
		216/2018	1.012,63	0,00	0,00	1.012,63
		Totale 2018	1.012,63	0,00	0,00	1.012,63
		408/2019	815,36	201,13	0,00	614,23
		Totale 2019	815,36	201,13	0,00	614,23
		520/2020	1.500,00	0,00	0,00	1.500,00
		Totale 2020	1.500,00	0,00	0,00	1.500,00
		308/2021	1.500,00	140,60	0,00	1.359,40
		Totale 2021	1.500,00	140,60	0,00	1.359,40
		Totale Capitolo/Art 1001/11	12.999,09	341,73	0,00	12.657,36
1001/13	Promozione diritti e opportunità per infanzia e adolescenza (E.2051)	553/2015	4.784,00	0,00	0,00	4.784,00
		Totale 2015	4.784,00	0,00	0,00	4.784,00
		Totale Capitolo/Art 1001/13	4.784,00	0,00	0,00	4.784,00
1001/14	Spese di gestione dei servizi appaltati	507/2017	1.000,00	0,00	0,00	1.000,00
		Totale 2017	1.000,00	0,00	0,00	1.000,00
		699/2019	1.068,60	1.068,60	0,00	0,00
		754/2019	3.799,75	3.799,75	0,00	0,00
		Totale 2019	4.868,35	4.868,35	0,00	0,00
		88/2020	24.308,40	24.308,40	0,00	0,00
		Totale 2020	24.308,40	24.308,40	0,00	0,00
		24/2021	120.175,64	107.884,84	0,00	12.290,80

P.E.G. CONSUNTIVO ESERCIZIO 2021

Elenco Residui Passivi per anno di provenienza

Capitolo/Art.	Descrizione	Impegni	Importo Iniziale	Pagamenti	Variazioni	Importo da Conservare
1001/14	Spese di gestione dei servizi appaltati	430/2021	12.866,61	0,00	0,00	12.866,61
		480/2021	16.957,75	16.957,75	0,00	0,00
		Totale 2021	150.000,00	124.842,59	0,00	25.157,41
		Totale Capitolo/Art 1001/14	180.176,75	154.019,34	0,00	26.157,41
1002/1	Energia elettrica	67/2018	0,01	0,00	-0,01	0,00
		Totale 2018	0,01	0,00	-0,01	0,00
		105/2020	622,68	103,29	0,00	519,39
		492/2020	2.283,64	1.762,12	0,00	521,52
		Totale 2020	2.906,32	1.865,41	0,00	1.040,91
		75/2021	4.200,00	2.289,45	0,00	1.910,55
		364/2021	1.950,00	0,00	0,00	1.950,00
		Totale 2021	6.150,00	2.289,45	0,00	3.860,55
		Totale Capitolo/Art 1002/1	9.056,33	4.154,86	-0,01	4.901,46
1002/2	Spese telefoniche	259/2015	227,99	0,00	-227,99	0,00
		370/2015	499,20	0,00	-499,20	0,00
		Totale 2015	727,19	0,00	-727,19	0,00
		82/2018	19,99	0,00	0,00	19,99
		Totale 2018	19,99	0,00	0,00	19,99
		485/2019	194,09	23,44	0,00	170,65
		Totale 2019	194,09	23,44	0,00	170,65
		145/2020	197,32	0,00	0,00	197,32
		Totale 2020	197,32	0,00	0,00	197,32
		476/2021	200,00	23,42	0,00	176,58
		Totale 2021	200,00	23,42	0,00	176,58
		Totale Capitolo/Art 1002/2	1.338,59	46,86	-727,19	564,54
1002/3	Iniziative a favore degli anziani	710/2021	844,80	844,80	0,00	0,00

P.E.G. CONSUNTIVO ESERCIZIO 2021

Elenco Residui Passivi per anno di provenienza

Capitolo/Art.	Descrizione	Impegni	Importo Iniziale	Pagamenti	Variazioni	Importo da Conservare
		Totale 2021	844,80	844,80	0,00	0,00
		Totale Capitolo/Art 1002/3	844,80	844,80	0,00	0,00
1002/4	Iniziative a favore dei giovani	492/2019	1.380,50	0,00	0,00	1.380,50
		Totale 2019	1.380,50	0,00	0,00	1.380,50
		725/2021	1.477,50	0,00	0,00	1.477,50
		Totale 2021	1.477,50	0,00	0,00	1.477,50
		Totale Capitolo/Art 1002/4	2.858,00	0,00	0,00	2.858,00
1002/7	Spese per iniziative sociali. (E. 2006)	831/2016	10.816,13	0,00	-10.816,13	0,00
		Totale 2016	10.816,13	0,00	-10.816,13	0,00
		13/2020	22.420,51	13.420,28	0,00	9.000,23
		345/2020	81.516,09	61.417,81	0,00	20.098,28
		Totale 2020	103.936,60	74.838,09	0,00	29.098,51
		53/2021	143.113,52	111.363,82	0,00	31.749,70
		193/2021	106.950,00	72.229,58	0,00	34.720,42
		205/2021	6.000,00	2.795,19	0,00	3.204,81
		206/2021	45.400,00	43.242,75	0,00	2.157,25
		207/2021	8.000,00	2.828,44	0,00	5.171,56
		208/2021	18.000,00	12.260,37	0,00	5.739,63
		273/2021	3.500,00	3.365,00	0,00	135,00
		274/2021	1.000,00	0,00	0,00	1.000,00
		432/2021	500,00	0,00	0,00	500,00
		433/2021	4.000,00	1.600,00	0,00	2.400,00
		434/2021	4.200,00	0,00	0,00	4.200,00
		435/2021	2.200,00	1.569,51	0,00	630,49
		437/2021	520,00	0,00	0,00	520,00
		438/2021	28.726,80	16.895,07	0,00	11.831,73
		439/2021	1.000,00	0,00	0,00	1.000,00

P.E.G. CONSUNTIVO ESERCIZIO 2021

Elenco Residui Passivi per anno di provenienza

Capitolo/Art.	Descrizione	Impegni	Importo Iniziale	Pagamenti	Variazioni	Importo da Conservare
1002/7	Spese per iniziative sociali. (E. 2006)	440/2021	300,00	280,00	0,00	20,00
		441/2021	12.260,93	4.201,70	0,00	8.059,23
		443/2021	6.650,00	3.130,00	0,00	3.520,00
		444/2021	10.000,00	5.000,00	0,00	5.000,00
		Totale 2021	402.321,25	280.761,43	0,00	121.559,82
		Totale Capitolo/Art 1002/7	517.073,98	355.599,52	-10.816,13	150.658,33
1002/18	Interventi con contributi statali per fronteggiare emergenza Covid-19 (E.2008)	197/2020	1.485,29	455,00	0,00	1.030,29
		686/2020	87.402,88	63.882,34	0,00	23.520,54
		Totale 2020	88.888,17	64.337,34	0,00	24.550,83
		613/2021	129.975,36	0,00	0,00	129.975,36
		Totale 2021	129.975,36	0,00	0,00	129.975,36
		Totale Capitolo/Art 1002/18	218.863,53	64.337,34	0,00	154.526,19
1004/1	Stipendi ed altri assegni fissi	105/2015	31,63	0,00	0,00	31,63
		Totale 2015	31,63	0,00	0,00	31,63
		454/2016	1.888,99	0,00	0,00	1.888,99
		Totale 2016	1.888,99	0,00	0,00	1.888,99
		204/2017	1.103,67	0,00	0,00	1.103,67
		Totale 2017	1.103,67	0,00	0,00	1.103,67
		228/2018	6.388,56	0,00	0,00	6.388,56
		Totale 2018	6.388,56	0,00	0,00	6.388,56
		30/2019	739,20	0,00	0,00	739,20
		Totale 2019	739,20	0,00	0,00	739,20
		162/2021	54.586,04	54.586,04	0,00	0,00
		Totale 2021	54.586,04	54.586,04	0,00	0,00
		Totale Capitolo/Art 1004/1	64.738,09	54.586,04	0,00	10.152,05
1004/2	Oneri previdenziali assistenziali assicurativi a carico Ente	303/2015	146,07	0,00	0,00	146,07

P.E.G. CONSUNTIVO ESERCIZIO 2021

Elenco Residui Passivi per anno di provenienza

Capitolo/Art.	Descrizione	Impegni	Importo Iniziale	Pagamenti	Variazioni	Importo da Conservare
		Totale 2015	146,07	0,00	0,00	146,07
1004/2	Oneri previdenziali assistenziali assicurativi a carico Ente	464/2016	292,87	0,00	0,00	292,87
		Totale 2016	292,87	0,00	0,00	292,87
		240/2018	1.041,62	0,00	0,00	1.041,62
		Totale 2018	1.041,62	0,00	0,00	1.041,62
		41/2019	1.755,84	0,00	0,00	1.755,84
		Totale 2019	1.755,84	0,00	0,00	1.755,84
		238/2020	558,58	331,83	0,00	226,75
		Totale 2020	558,58	331,83	0,00	226,75
		172/2021	18.114,00	17.113,95	0,00	1.000,05
		Totale 2021	18.114,00	17.113,95	0,00	1.000,05
		Totale Capitolo/Art 1004/2	21.908,98	17.445,78	0,00	4.463,20
1004/3	Energia elettrica	106/2020	281,09	0,00	0,00	281,09
		493/2020	744,69	400,67	0,00	344,02
		Totale 2020	1.025,78	400,67	0,00	625,11
		76/2021	1.400,00	445,98	0,00	954,02
		365/2021	1.100,00	0,00	0,00	1.100,00
		Totale 2021	2.500,00	445,98	0,00	2.054,02
		Totale Capitolo/Art 1004/3	3.525,78	846,65	0,00	2.679,13
1004/4	Gas metano	138/2018	149,19	0,00	0,00	149,19
		Totale 2018	149,19	0,00	0,00	149,19
		151/2019	450,00	0,00	0,00	450,00
		Totale 2019	450,00	0,00	0,00	450,00
		270/2020	228,41	169,15	0,00	59,26
		Totale 2020	228,41	169,15	0,00	59,26
		367/2021	950,00	197,13	0,00	752,87
		Totale 2021	950,00	197,13	0,00	752,87

P.E.G. CONSUNTIVO ESERCIZIO 2021

Elenco Residui Passivi per anno di provenienza

Capitolo/Art.	Descrizione	Impegni	Importo Iniziale	Pagamenti	Variazioni	Importo da Conservare
		Totale Capitolo/Art 1004/4	1.777,60	366,28	0,00	1.411,32
1004/5	Spese telefoniche	83/2018	150,28	0,00	-150,28	0,00
		Totale 2018	150,28	0,00	-150,28	0,00
		164/2019	600,00	0,00	0,00	600,00
		Totale 2019	600,00	0,00	0,00	600,00
		144/2020	250,00	0,00	0,00	250,00
		Totale 2020	250,00	0,00	0,00	250,00
		Totale Capitolo/Art 1004/5	1.000,28	0,00	-150,28	850,00
1004/7	Assistenza domiciliare anziani	696/2018	94,80	0,00	0,00	94,80
		801/2018	158,16	0,00	0,00	158,16
		Totale 2018	252,96	0,00	0,00	252,96
		491/2019	1.500,00	0,00	0,00	1.500,00
		Totale 2019	1.500,00	0,00	0,00	1.500,00
		463/2021	25.325,52	0,00	0,00	25.325,52
		572/2021	13.698,40	13.698,40	0,00	0,00
		Totale 2021	39.023,92	13.698,40	0,00	25.325,52
		Totale Capitolo/Art 1004/7	40.776,88	13.698,40	0,00	27.078,48
1004/8	Assistenza domiciliare e prestazioni diverse a favore disabili	69/2019	174,47	0,00	0,00	174,47
		91/2019	1.232,33	0,00	0,00	1.232,33
		490/2019	2.500,00	0,00	0,00	2.500,00
		594/2019	1.929,37	0,00	0,00	1.929,37
		Totale 2019	5.836,17	0,00	0,00	5.836,17
		538/2020	13.965,00	13.965,00	0,00	0,00
		709/2020	17.559,24	9.470,58	0,00	8.088,66
		Totale 2020	31.524,24	23.435,58	0,00	8.088,66
		50/2021	25.824,92	25.415,01	0,00	409,91

P.E.G. CONSUNTIVO ESERCIZIO 2021

Elenco Residui Passivi per anno di provenienza

Capitolo/Art.	Descrizione	Impegni	Importo Iniziale	Pagamenti	Variazioni	Importo da Conservare
1004/8	Assistenza domiciliare e prestazioni diverse a favore disabili	59/2021	3.956,40	3.956,40	0,00	0,00
		115/2021	2.327,50	2.327,50	0,00	0,00
		492/2021	20.947,50	10.896,38	0,00	10.051,12
		716/2021	1.635,37	0,00	0,00	1.635,37
		788/2021	11.377,05	0,00	0,00	11.377,05
		Totale 2021	66.068,74	42.595,29	0,00	23.473,45
		Totale Capitolo/Art 1004/8	103.429,15	66.030,87	0,00	37.398,28
1004/9	Assistente sociale	257/2019	2.410,00	0,00	0,00	2.410,00
		Totale 2019	2.410,00	0,00	0,00	2.410,00
		573/2021	5.000,00	5.000,00	0,00	0,00
		Totale 2021	5.000,00	5.000,00	0,00	0,00
		Totale Capitolo/Art 1004/9	7.410,00	5.000,00	0,00	2.410,00
1004/11	Spese per ricovero minori, anziani, ecc	33/2020	720,00	0,00	0,00	720,00
		712/2020	3.978,10	3.978,10	0,00	0,00
		Totale 2020	4.698,10	3.978,10	0,00	720,00
		Totale Capitolo/Art 1004/11	4.698,10	3.978,10	0,00	720,00
1004/12	Spese per iniziative sociali varie con contr reg (S.D. E. 2029)	795/2018	11,32	0,00	0,00	11,32
		Totale 2018	11,32	0,00	0,00	11,32
		314/2020	0,02	0,00	0,00	0,02
		404/2020	5.469,45	5.469,45	0,00	0,00
		433/2020	14.109,52	14.036,93	0,00	72,59
		710/2020	1.957,93	0,00	0,00	1.957,93
		Totale 2020	21.536,92	19.506,38	0,00	2.030,54
		462/2021	4.887,84	4.887,84	0,00	0,00
		477/2021	8.000,00	0,00	0,00	8.000,00
		541/2021	19.520,60	5.856,19	0,00	13.664,41

P.E.G. CONSUNTIVO ESERCIZIO 2021

Elenco Residui Passivi per anno di provenienza

Capitolo/Art.	Descrizione	Impegni	Importo Iniziale	Pagamenti	Variazioni	Importo da Conservare
1004/12	Spese per iniziative sociali varie con contr reg (S.D. E. 2029)	574/2021	2.060,00	2.060,00	0,00	0,00
		718/2021	7.000,00	0,00	0,00	7.000,00
		768/2021	16.000,00	0,00	0,00	16.000,00
		Totale 2021	57.468,44	12.804,03	0,00	44.664,41
		Totale Capitolo/Art 1004/12	79.016,68	32.310,41	0,00	46.706,27
1004/13	Spese di gestione centri sociali	112/2017	960,51	0,00	0,00	960,51
		113/2017	1.549,37	0,00	0,00	1.549,37
		Totale 2017	2.509,88	0,00	0,00	2.509,88
		Totale Capitolo/Art 1004/13	2.509,88	0,00	0,00	2.509,88
1004/15	Spese per assistenza indiretta L. 162/98 ed integrazione socio assistenziale(S.d. E.2526)	591/2015	4.000,00	0,00	0,00	4.000,00
		592/2015	11.550,78	0,00	0,00	11.550,78
		593/2015	8.766,72	0,00	0,00	8.766,72
		595/2015	1.604,41	0,00	0,00	1.604,41
		596/2015	2.208,84	0,00	0,00	2.208,84
		599/2015	8.353,66	0,00	0,00	8.353,66
		604/2015	8.343,60	0,00	0,00	8.343,60
		606/2015	170,50	0,00	0,00	170,50
		Totale 2015	44.998,51	0,00	0,00	44.998,51
		519/2019	4.345,00	0,00	0,00	4.345,00
		Totale 2019	4.345,00	0,00	0,00	4.345,00
		721/2020	30.156,37	0,00	0,00	30.156,37
		Totale 2020	30.156,37	0,00	0,00	30.156,37
		Totale Capitolo/Art 1004/15	79.499,88	0,00	0,00	79.499,88
1004/19	Contributi EX ECA	821/2016	4.832,20	0,00	0,00	4.832,20
		Totale 2016	4.832,20	0,00	0,00	4.832,20
		340/2019	53,94	0,00	0,00	53,94

P.E.G. CONSUNTIVO ESERCIZIO 2021

Elenco Residui Passivi per anno di provenienza

Capitolo/Art.	Descrizione	Impegni	Importo Iniziale	Pagamenti	Variazioni	Importo da Conservare
1004/19	Contributi EX ECA	824/2019	5.000,00	0,00	0,00	5.000,00
		Totale 2019	5.053,94	0,00	0,00	5.053,94
		132/2020	200,00	0,00	0,00	200,00
		719/2020	1.500,00	1.500,00	0,00	0,00
		720/2020	9.500,00	9.500,00	0,00	0,00
		722/2020	7.000,00	7.000,00	0,00	0,00
		Totale 2020	18.200,00	18.000,00	0,00	200,00
		52/2021	28.800,00	19.585,46	0,00	9.214,54
		787/2021	1.500,00	0,00	0,00	1.500,00
		796/2021	1.700,00	0,00	0,00	1.700,00
		798/2021	704,60	0,00	0,00	704,60
		803/2021	2.310,00	0,00	0,00	2.310,00
		804/2021	8.000,00	0,00	0,00	8.000,00
		Totale 2021	43.014,60	19.585,46	0,00	23.429,14
		Totale Capitolo/Art 1004/19	71.100,74	37.585,46	0,00	33.515,28
1004/23	Fornitura farmaci persone bisognose	823/2019	2.000,00	0,00	0,00	2.000,00
		Totale 2019	2.000,00	0,00	0,00	2.000,00
		196/2020	4.859,49	2.125,00	0,00	2.734,49
		717/2020	2.000,00	0,00	0,00	2.000,00
		Totale 2020	6.859,49	2.125,00	0,00	4.734,49
		260/2021	704,60	0,00	0,00	704,60
		797/2021	1.295,40	0,00	0,00	1.295,40
		Totale 2021	2.000,00	0,00	0,00	2.000,00
		Totale Capitolo/Art 1004/23	10.859,49	2.125,00	0,00	8.734,49
1004/24	Spese per funzioni di R.S.A. (R.R.1/94 S.D. E. 2076)	874/2015	350,06	0,00	0,00	350,06
		Totale 2015	350,06	0,00	0,00	350,06
		562/2019	20,00	0,00	0,00	20,00

P.E.G. CONSUNTIVO ESERCIZIO 2021

Elenco Residui Passivi per anno di provenienza

Capitolo/Art.	Descrizione	Impegni	Importo Iniziale	Pagamenti	Variazioni	Importo da Conservare
		Totale 2019	20,00	0,00	0,00	20,00
1004/24	Spese per funzioni di R.S.A. (R.R.1/94 S.D. E. 2076)	708/2020	56.775,40	51.513,21	0,00	5.262,19
		Totale 2020	56.775,40	51.513,21	0,00	5.262,19
		790/2021	58.542,35	0,00	0,00	58.542,35
		Totale 2021	58.542,35	0,00	0,00	58.542,35
		Totale Capitolo/Art 1004/24	115.687,81	51.513,21	0,00	64.174,60
1004/25	Spese per convenzione distretto Formia- Geta	253/2021	19.450,80	19.450,80	0,00	0,00
		Totale 2021	19.450,80	19.450,80	0,00	0,00
		Totale Capitolo/Art 1004/25	19.450,80	19.450,80	0,00	0,00
1004/26	Irap	167/2013	35,69	0,00	0,00	35,69
		Totale 2013	35,69	0,00	0,00	35,69
		370/2017	292,25	0,00	0,00	292,25
		Totale 2017	292,25	0,00	0,00	292,25
		252/2018	227,59	0,00	0,00	227,59
		Totale 2018	227,59	0,00	0,00	227,59
		53/2019	219,35	0,00	0,00	219,35
		Totale 2019	219,35	0,00	0,00	219,35
		227/2020	422,05	0,00	0,00	422,05
		Totale 2020	422,05	0,00	0,00	422,05
		182/2021	6.000,00	5.639,93	0,00	360,07
		Totale 2021	6.000,00	5.639,93	0,00	360,07
		Totale Capitolo/Art 1004/26	7.196,93	5.639,93	0,00	1.557,00
1004/27	Spese per iniziative sociali	729/2021	500,00	0,00	0,00	500,00
		766/2021	4.185,00	0,00	0,00	4.185,00
		Totale 2021	4.685,00	0,00	0,00	4.685,00
		Totale Capitolo/Art 1004/27	4.685,00	0,00	0,00	4.685,00

P.E.G. CONSUNTIVO ESERCIZIO 2021

Elenco Residui Passivi per anno di provenienza

Capitolo/Art.	Descrizione	Impegni	Importo Iniziale	Pagamenti	Variazioni	Importo da Conservare
1004/33	Interventi con contributi regionali per fronteggiare emergenza Covid-19 (E.2033)	687/2020	35.241,92	35.241,92	0,00	0,00
		Totale 2020	35.241,92	35.241,92	0,00	0,00
		Totale Capitolo/Art 1004/33	35.241,92	35.241,92	0,00	0,00
1005/1	Stipendi ed altri assegni fissi	106/2015	305,87	0,00	0,00	305,87
		Totale 2015	305,87	0,00	0,00	305,87
		455/2016	1.175,43	0,00	0,00	1.175,43
		Totale 2016	1.175,43	0,00	0,00	1.175,43
		205/2017	30,34	0,00	0,00	30,34
		Totale 2017	30,34	0,00	0,00	30,34
		31/2019	25,30	0,00	0,00	25,30
		Totale 2019	25,30	0,00	0,00	25,30
		Totale Capitolo/Art 1005/1	1.536,94	0,00	0,00	1.536,94
1005/2	Oneri previdenziali assistenziali assicurativi a carico Ente	241/2018	190,32	0,00	0,00	190,32
		Totale 2018	190,32	0,00	0,00	190,32
		42/2019	475,17	0,00	0,00	475,17
		Totale 2019	475,17	0,00	0,00	475,17
		Totale Capitolo/Art 1005/2	665,49	0,00	0,00	665,49
1005/3	Energia elettrica	143/2019	74,45	0,00	-74,45	0,00
		Totale 2019	74,45	0,00	-74,45	0,00
		107/2020	1.847,02	0,00	0,00	1.847,02
		494/2020	1.786,94	1.452,01	0,00	334,93
		Totale 2020	3.633,96	1.452,01	0,00	2.181,95
		77/2021	3.500,00	1.708,40	0,00	1.791,60
		366/2021	2.000,00	0,00	0,00	2.000,00
		Totale 2021	5.500,00	1.708,40	0,00	3.791,60
		Totale Capitolo/Art 1005/3	9.208,41	3.160,41	-74,45	5.973,55

P.E.G. CONSUNTIVO ESERCIZIO 2021

Elenco Residui Passivi per anno di provenienza

Capitolo/Art.	Descrizione	Impegni	Importo Iniziale	Pagamenti	Variazioni	Importo da Conservare
1005/4	Irap	168/2013	134,35	0,00	0,00	134,35
		Totale 2013	134,35	0,00	0,00	134,35
		89/2014	159,32	0,00	0,00	159,32
		Totale 2014	159,32	0,00	0,00	159,32
		253/2018	233,77	0,00	0,00	233,77
		Totale 2018	233,77	0,00	0,00	233,77
		54/2019	179,73	0,00	0,00	179,73
		Totale 2019	179,73	0,00	0,00	179,73
		228/2020	1.903,65	0,00	0,00	1.903,65
		Totale 2020	1.903,65	0,00	0,00	1.903,65
		422/2021	951,83	0,00	0,00	951,83
		Totale 2021	951,83	0,00	0,00	951,83
		Totale Capitolo/Art 1005/4	3.562,65	0,00	0,00	3.562,65
1101/1	Aggio al concessionario per riscossione tributi	746/2020	3.198,99	3.178,99	0,00	20,00
		Totale 2020	3.198,99	3.178,99	0,00	20,00
		672/2021	16.130,08	16.130,08	0,00	0,00
		Totale 2021	16.130,08	16.130,08	0,00	0,00
		Totale Capitolo/Art 1101/1	19.329,07	19.309,07	0,00	20,00
1102/1	Interventi per fronteggiare emergenze per calamità naturali	652/2021	445,23	0,00	0,00	445,23
		668/2021	1.738,50	0,00	0,00	1.738,50
		673/2021	2.440,00	0,00	0,00	2.440,00
		677/2021	7.455,00	0,00	0,00	7.455,00
		679/2021	5.392,40	0,00	0,00	5.392,40
		713/2021	7.021,60	0,00	0,00	7.021,60
		Totale 2021	24.492,73	0,00	0,00	24.492,73
		Totale Capitolo/Art 1102/1	24.492,73	0,00	0,00	24.492,73

P.E.G. CONSUNTIVO ESERCIZIO 2021

Elenco Residui Passivi per anno di provenienza

Capitolo/Art.	Descrizione	Impegni	Importo Iniziale	Pagamenti	Variazioni	Importo da Conservare
1104/1	Spese per sportello unico	527/2021	500,00	500,00	0,00	0,00
		Totale 2021	500,00	500,00	0,00	0,00
		Totale Capitolo/Art 1104/1	500,00	500,00	0,00	0,00
1104/2	Contributi al Consorzio Nucleo Industriale	298/2021	5.000,00	5.000,00	0,00	0,00
		Totale 2021	5.000,00	5.000,00	0,00	0,00
		Totale Capitolo/Art 1104/2	5.000,00	5.000,00	0,00	0,00
1104/3	Contributi ad enti associati L.R. 30/96 (S.d. E 2053)	511/2015	5.810,00	0,00	0,00	5.810,00
		Totale 2015	5.810,00	0,00	0,00	5.810,00
		Totale Capitolo/Art 1104/3	5.810,00	0,00	0,00	5.810,00
1105/1	Altre spese	405/2015	960,00	0,00	0,00	960,00
		Totale 2015	960,00	0,00	0,00	960,00
		310/2018	453,00	0,00	0,00	453,00
		Totale 2018	453,00	0,00	0,00	453,00
		225/2019	36,00	0,00	0,00	36,00
		Totale 2019	36,00	0,00	0,00	36,00
		104/2021	1.354,20	1.354,20	0,00	0,00
		701/2021	7.000,00	6.995,70	0,00	4,30
		Totale 2021	8.354,20	8.349,90	0,00	4,30
		Totale Capitolo/Art 1105/1	9.803,20	8.349,90	0,00	1.453,30
1105/2	Contributi per promozione attività commerciali (E.2080)	719/2019	5.000,00	0,00	0,00	5.000,00
		Totale 2019	5.000,00	0,00	0,00	5.000,00
		Totale Capitolo/Art 1105/2	5.000,00	0,00	0,00	5.000,00
1107/3	Contributi per lo sviluppo agricolo	378/2019	700,00	0,00	0,00	700,00
		720/2019	1.500,00	0,00	0,00	1.500,00
		Totale 2019	2.200,00	0,00	0,00	2.200,00
		Totale Capitolo/Art	2.200,00	0,00	0,00	2.200,00

P.E.G. CONSUNTIVO ESERCIZIO 2021

Elenco Residui Passivi per anno di provenienza

Capitolo/Art.	Descrizione	Impegni	Importo Iniziale	Pagamenti	Variazioni	Importo da Conservare
		1107/3				
1107/4	Contributi alla Comunità Montana	439/2015	1.549,37	0,00	0,00	1.549,37
		440/2015	2.582,28	0,00	0,00	2.582,28
		441/2015	2.582,28	0,00	0,00	2.582,28
		442/2015	2.164,56	0,00	0,00	2.164,56
		Totale 2015	8.878,49	0,00	0,00	8.878,49
		288/2016	9.000,00	9.000,00	0,00	0,00
		Totale 2016	9.000,00	9.000,00	0,00	0,00
		722/2017	9.000,00	9.000,00	0,00	0,00
		Totale 2017	9.000,00	9.000,00	0,00	0,00
		261/2018	9.000,00	9.000,00	0,00	0,00
		Totale 2018	9.000,00	9.000,00	0,00	0,00
		386/2019	9.000,00	9.000,00	0,00	0,00
		Totale 2019	9.000,00	9.000,00	0,00	0,00
		735/2020	9.000,00	9.000,00	0,00	0,00
		Totale 2020	9.000,00	9.000,00	0,00	0,00
		661/2021	9.000,00	9.000,00	0,00	0,00
		Totale 2021	9.000,00	9.000,00	0,00	0,00
		Totale Capitolo/Art 1107/4	62.878,49	54.000,00	0,00	8.878,49
1107/5	Interessi passivi mutui Cassa DD.PP.	518/2021	107,75	107,75	0,00	0,00
		Totale 2021	107,75	107,75	0,00	0,00
		Totale Capitolo/Art 1107/5	107,75	107,75	0,00	0,00
1107/6	Spese con proventi Fida pascolo (E.3074)	727/2020	16.855,00	0,00	0,00	16.855,00
		Totale 2020	16.855,00	0,00	0,00	16.855,00
		563/2021	21.000,00	21.000,00	0,00	0,00
		Totale 2021	21.000,00	21.000,00	0,00	0,00
		Totale Capitolo/Art	37.855,00	21.000,00	0,00	16.855,00

P.E.G. CONSUNTIVO ESERCIZIO 2021

Elenco Residui Passivi per anno di provenienza

Capitolo/Art.	Descrizione	Impegni	Importo Iniziale	Pagamenti	Variazioni	Importo da Conservare
		1107/6				
2001/2	Mutuo per ricostruzione casa comunale (Ammortamento a carico)	10932/2015	47.415,55	0,00	0,00	47.415,55
		Totale 2015	47.415,55	0,00	0,00	47.415,55
		Totale Capitolo/Art 2001/2	47.415,55	0,00	0,00	47.415,55
2002/2	Acquisto attrezzature	549/2020	1.000,00	0,00	0,00	1.000,00
		Totale 2020	1.000,00	0,00	0,00	1.000,00
		520/2021	573,40	573,40	0,00	0,00
		Totale 2021	573,40	573,40	0,00	0,00
		Totale Capitolo/Art 2002/2	1.573,40	573,40	0,00	1.000,00
2002/3	Automazione dei servizi	459/2020	143,96	0,00	0,00	143,96
		Totale 2020	143,96	0,00	0,00	143,96
		Totale Capitolo/Art 2002/3	143,96	0,00	0,00	143,96
2003/1	Acquisto attrezzature	550/2020	464,00	0,00	0,00	464,00
		605/2020	902,80	902,80	0,00	0,00
		732/2020	1.390,80	1.390,80	0,00	0,00
		Totale 2020	2.757,60	2.293,60	0,00	464,00
		Totale Capitolo/Art 2003/1	2.757,60	2.293,60	0,00	464,00
2004/1	Automazione dei servizi	184/2015	677,10	0,00	0,00	677,10
		Totale 2015	677,10	0,00	0,00	677,10
		333/2018	1,28	0,00	0,00	1,28
		Totale 2018	1,28	0,00	0,00	1,28
		Totale Capitolo/Art 2004/1	678,38	0,00	0,00	678,38
2005/1	Manutenzione straordinaria degli immobili	648/2017	225,70	0,00	0,00	225,70
		Totale 2017	225,70	0,00	0,00	225,70
		481/2018	854,00	0,00	0,00	854,00
		520/2018	5.880,34	5.709,66	0,00	170,68

P.E.G. CONSUNTIVO ESERCIZIO 2021

Elenco Residui Passivi per anno di provenienza

Capitolo/Art.	Descrizione	Impegni	Importo Iniziale	Pagamenti	Variazioni	Importo da Conservare
		Totale 2018	6.734,34	5.709,66	0,00	1.024,68
2005/1	Manutenzione straordinaria degli immobili	172/2019	207,47	0,00	0,00	207,47
		259/2019	4.780,84	0,00	0,00	4.780,84
		420/2019	592,90	0,00	0,00	592,90
		Totale 2019	5.581,21	0,00	0,00	5.581,21
		152/2020	0,01	0,00	0,00	0,01
		293/2020	4.819,39	0,00	0,00	4.819,39
		294/2020	2.808,23	2.262,03	0,00	546,20
		329/2020	2.100,00	2.100,00	0,00	0,00
		372/2020	397,62	112,00	0,00	285,62
		534/2020	366,00	366,00	0,00	0,00
		649/2020	231,80	231,80	0,00	0,00
		Totale 2020	10.723,05	5.071,83	0,00	5.651,22
		399/2021	13.054,00	0,00	0,00	13.054,00
		417/2021	14.396,00	14.396,00	0,00	0,00
		448/2021	3.000,00	2.963,73	0,00	36,27
		465/2021	902,51	0,00	0,00	902,51
		538/2021	4.500,00	0,00	0,00	4.500,00
		689/2021	1.572,28	1.572,28	0,00	0,00
		727/2021	3.827,50	0,00	0,00	3.827,50
		731/2021	2.745,00	0,00	0,00	2.745,00
		757/2021	7.600,00	0,00	0,00	7.600,00
		Totale 2021	51.597,29	18.932,01	0,00	32.665,28
		Totale Capitolo/Art 2005/1	74.861,59	29.713,50	0,00	45.148,09
2005/2	OO.PP. finanziate con proventi oneri concessioni edilizie (E. 4035)	323/2015	254,10	0,00	0,00	254,10
		329/2015	3.895,76	0,00	0,00	3.895,76
		Totale 2015	4.149,86	0,00	0,00	4.149,86

P.E.G. CONSUNTIVO ESERCIZIO 2021

Elenco Residui Passivi per anno di provenienza

Capitolo/Art.	Descrizione	Impegni	Importo Iniziale	Pagamenti	Variazioni	Importo da Conservare
2005/2	OO.PP. finanziate con proventi oneri concessioni edilizie (E. 4035)	41/2016	7.981,49	0,00	0,00	7.981,49
		42/2016	960,61	0,00	0,00	960,61
		43/2016	973,00	0,00	0,00	973,00
		47/2016	12.601,55	0,00	0,00	12.601,55
		49/2016	774,69	0,00	0,00	774,69
		50/2016	1.390,30	0,00	0,00	1.390,30
		51/2016	2.119,54	0,00	0,00	2.119,54
		54/2016	712,71	0,00	0,00	712,71
		56/2016	4.621,26	0,00	0,00	4.621,26
		60/2016	2.582,28	0,00	0,00	2.582,28
		61/2016	2.582,28	0,00	0,00	2.582,28
		63/2016	265,20	0,00	0,00	265,20
		65/2016	1.946,00	0,00	0,00	1.946,00
		66/2016	850,64	0,00	0,00	850,64
		68/2016	716,88	0,00	0,00	716,88
		Totale 2016	41.078,43	0,00	0,00	41.078,43
		20/2017	3.687,50	0,00	0,00	3.687,50
		252/2017	4.090,95	0,00	0,00	4.090,95
		338/2017	4.600,00	0,00	0,00	4.600,00
		Totale 2017	12.378,45	0,00	0,00	12.378,45
		295/2020	5.684,18	5.684,18	0,00	0,00
		523/2020	697,55	0,00	0,00	697,55
		576/2020	16.555,96	10.613,69	0,00	5.942,27
		723/2020	20.000,00	14.281,32	0,00	5.718,68
		Totale 2020	42.937,69	30.579,19	0,00	12.358,50
		33/2021	38.802,45	599,50	0,00	38.202,95
		34/2021	43.444,04	22.915,11	0,00	20.528,93

P.E.G. CONSUNTIVO ESERCIZIO 2021

Elenco Residui Passivi per anno di provenienza

Capitolo/Art.	Descrizione	Impegni	Importo Iniziale	Pagamenti	Variazioni	Importo da Conservare
2005/2	OO.PP. finanziate con proventi oneri concessioni edilizie (E. 4035)	35/2021	7.100,40	6.722,10	0,00	378,30
		450/2021	854,00	547,65	0,00	306,35
		451/2021	2.135,00	0,00	0,00	2.135,00
		452/2021	6.847,50	6.847,50	0,00	0,00
		453/2021	26.352,00	0,00	0,00	26.352,00
		473/2021	1.750,70	1.750,70	0,00	0,00
		564/2021	9.240,00	8.700,00	0,00	540,00
		634/2021	4.126,54	0,00	0,00	4.126,54
		675/2021	3.133,78	3.133,78	0,00	0,00
		676/2021	1.433,21	1.432,84	0,00	0,37
		756/2021	8.597,93	0,00	0,00	8.597,93
		Totale 2021	153.817,55	52.649,18	0,00	101.168,37
		Totale Capitolo/Art 2005/2	254.361,98	83.228,37	0,00	171.133,61
2005/3	OO.PP. finanziate con proventi condono (E.4039)	347/2015	5.142,01	0,00	0,00	5.142,01
		348/2015	264,38	0,00	0,00	264,38
		Totale 2015	5.406,39	0,00	0,00	5.406,39
		69/2016	2.117,58	0,00	0,00	2.117,58
		71/2016	796,80	0,00	0,00	796,80
		78/2016	3.002,75	0,00	0,00	3.002,75
		79/2016	19.759,10	0,00	0,00	19.759,10
		81/2016	11.333,92	0,00	0,00	11.333,92
		90/2016	350,00	0,00	0,00	350,00
		813/2016	2.537,60	0,00	0,00	2.537,60
		Totale 2016	39.897,75	0,00	0,00	39.897,75
		439/2017	482,63	0,00	0,00	482,63
		440/2017	376,50	0,00	0,00	376,50
		464/2017	39,89	0,00	0,00	39,89

P.E.G. CONSUNTIVO ESERCIZIO 2021

Elenco Residui Passivi per anno di provenienza

Capitolo/Art.	Descrizione	Impegni	Importo Iniziale	Pagamenti	Variazioni	Importo da Conservare
		Totale 2017	899,02	0,00	0,00	899,02
2005/3	OO.PP. finanziate con proventi condono (E.4039)	401/2018	154,46	0,00	0,00	154,46
		402/2018	909,84	0,00	0,00	909,84
		623/2018	550,00	0,00	0,00	550,00
		789/2018	1.435,83	0,00	0,00	1.435,83
		Totale 2018	3.050,13	0,00	0,00	3.050,13
		603/2019	570,00	0,00	0,00	570,00
		616/2019	2.246,15	0,00	0,00	2.246,15
		677/2019	10.000,00	10.000,00	0,00	0,00
		Totale 2019	12.816,15	10.000,00	0,00	2.816,15
		724/2020	30.000,00	30.000,00	0,00	0,00
		Totale 2020	30.000,00	30.000,00	0,00	0,00
		291/2021	16.077,07	0,00	0,00	16.077,07
		296/2021	7.405,82	7.228,52	0,00	177,30
		369/2021	25.202,02	0,00	0,00	25.202,02
		384/2021	7.325,66	7.319,44	0,00	6,22
		466/2021	4.783,17	4.783,17	0,00	0,00
		543/2021	14.640,00	0,00	0,00	14.640,00
		669/2021	57.135,52	57.135,52	0,00	0,00
		670/2021	46.606,64	44.597,42	0,00	2.009,22
		Totale 2021	179.175,90	121.064,07	0,00	58.111,83
		Totale Capitolo/Art 2005/3	271.245,34	161.064,07	0,00	110.181,27
2005/4	Oneri istruttoria finanziati con proventi condono (E.4039)	362/2015	4.091,62	0,00	0,00	4.091,62
		363/2015	10.000,00	0,00	0,00	10.000,00
		366/2015	5.500,00	0,00	0,00	5.500,00
		Totale 2015	19.591,62	0,00	0,00	19.591,62
		350/2021	13.415,50	13.415,50	0,00	0,00

P.E.G. CONSUNTIVO ESERCIZIO 2021

Elenco Residui Passivi per anno di provenienza

Capitolo/Art.	Descrizione	Impegni	Importo Iniziale	Pagamenti	Variazioni	Importo da Conservare
		Totale 2021	13.415,50	13.415,50	0,00	0,00
		Totale Capitolo/Art 2005/4	33.007,12	13.415,50	0,00	19.591,62
2005/5	Fondo adeguamento IVA spesa c/capitale	368/2015	2.819,47	0,00	0,00	2.819,47
		Totale 2015	2.819,47	0,00	0,00	2.819,47
		Totale Capitolo/Art 2005/5	2.819,47	0,00	0,00	2.819,47
2005/6	OO.PP. finanziate con contributi ordinari per investimenti (E. 4021)	92/2016	1.032,91	0,00	0,00	1.032,91
		93/2016	0,30	0,00	0,00	0,30
		95/2016	2,00	0,00	0,00	2,00
		96/2016	2,00	0,00	0,00	2,00
		Totale 2016	1.037,21	0,00	0,00	1.037,21
		309/2019	52.266,42	47.890,59	0,00	4.375,83
		Totale 2019	52.266,42	47.890,59	0,00	4.375,83
		431/2020	1.608,50	0,00	0,00	1.608,50
		443/2020	5.752,71	494,23	0,00	5.258,48
		Totale 2020	7.361,21	494,23	0,00	6.866,98
		36/2021	84.247,29	45.000,00	0,00	39.247,29
		280/2021	82.598,88	0,00	0,00	82.598,88
		281/2021	4.150,73	4.150,73	0,00	0,00
		352/2021	999.500,00	11.329,37	-797.965,84	190.204,79
		409/2021	180.000,00	0,00	0,00	180.000,00
		468/2021	12.686,03	0,00	0,00	12.686,03
		469/2021	5.599,79	0,00	0,00	5.599,79
		687/2021	8.782,90	0,00	0,00	8.782,90
		714/2021	881.181,67	0,00	-881.181,67	0,00
		Totale 2021	2.258.747,29	60.480,10	-1.679.147,51	519.119,68
		Totale Capitolo/Art 2005/6	2.319.412,13	108.864,92	-1.679.147,51	531.399,70

P.E.G. CONSUNTIVO ESERCIZIO 2021

Elenco Residui Passivi per anno di provenienza

Capitolo/Art.	Descrizione	Impegni	Importo Iniziale	Pagamenti	Variazioni	Importo da Conservare
2005/7	Interventi di demolizione opere L. 47/85	188/2016	9.125,03	0,00	0,00	9.125,03
		Totale 2016	9.125,03	0,00	0,00	9.125,03
		Totale Capitolo/Art 2005/7	9.125,03	0,00	0,00	9.125,03
2005/8	OO.PP. con proventi alienazione terreni demanio collettivo (S.D. E	432/2015	1.748,48	0,00	0,00	1.748,48
		433/2015	2.875,38	0,00	0,00	2.875,38
		Totale 2015	4.623,86	0,00	0,00	4.623,86
		97/2016	5.414,44	0,00	0,00	5.414,44
		98/2016	224,66	0,00	0,00	224,66
		99/2016	13.269,41	0,00	0,00	13.269,41
		100/2016	2.361,26	0,00	0,00	2.361,26
		101/2016	26.577,58	0,00	0,00	26.577,58
		102/2016	639,26	0,00	0,00	639,26
		103/2016	1.372,37	0,00	0,00	1.372,37
		Totale 2016	49.858,98	0,00	0,00	49.858,98
		Totale Capitolo/Art 2005/8	54.482,84	0,00	0,00	54.482,84
2005/9	OO.PP. finanziate con avanzo di amministrazione o corrente	120/2016	2.000,00	0,00	0,00	2.000,00
		122/2016	4.383,46	0,00	0,00	4.383,46
		Totale 2016	6.383,46	0,00	0,00	6.383,46
		676/2018	1.745,15	0,00	0,00	1.745,15
		788/2018	4.026,80	0,00	0,00	4.026,80
		Totale 2018	5.771,95	0,00	0,00	5.771,95
		794/2019	0,01	0,00	0,00	0,01
		Totale 2019	0,01	0,00	0,00	0,01
		500/2020	20.782,96	20.782,96	0,00	0,00
		707/2020	30.000,00	19.016,73	0,00	10.983,27
		Totale 2020	50.782,96	39.799,69	0,00	10.983,27
		37/2021	59.217,04	58.050,56	0,00	1.166,48

P.E.G. CONSUNTIVO ESERCIZIO 2021

Elenco Residui Passivi per anno di provenienza

Capitolo/Art.	Descrizione	Impegni	Importo Iniziale	Pagamenti	Variazioni	Importo da Conservare
2005/9	OO.PP. finanziate con avanzo di amministrazione o corrente	38/2021	30.000,00	29.775,79	0,00	224,21
		39/2021	10.000,00	0,00	0,00	10.000,00
		447/2021	50.000,00	33.330,40	0,00	16.669,60
		Totale 2021	149.217,04	121.156,75	0,00	28.060,29
		Totale Capitolo/Art 2005/9	212.155,42	160.956,44	0,00	51.198,98
2005/11	OO.PP. finanziate con proventi monetizzazione standard urbanistici (E 4038)	481/2015	11.200,00	0,00	0,00	11.200,00
		Totale 2015	11.200,00	0,00	0,00	11.200,00
		Totale Capitolo/Art 2005/11	11.200,00	0,00	0,00	11.200,00
2005/12	Interventi di manutenzione straordinaria con contributo provinciale (S. d. E. 4048)	634/2009	2.000,00	0,00	0,00	2.000,00
		Totale 2009	2.000,00	0,00	0,00	2.000,00
		Totale Capitolo/Art 2005/12	2.000,00	0,00	0,00	2.000,00
2005/13	Interventi di recupero edifici di culto con finanziamento regionale (S.d. E.4032)	579/2015	105.136,52	0,00	0,00	105.136,52
		Totale 2015	105.136,52	0,00	0,00	105.136,52
		Totale Capitolo/Art 2005/13	105.136,52	0,00	0,00	105.136,52
2005/17	OO.PP. varie con finanziamento regionale (S.d. E 4,03,4030)	610/2015	20.417,83	0,00	0,00	20.417,83
		611/2015	5.700,69	0,00	0,00	5.700,69
		612/2015	84.202,25	0,00	0,00	84.202,25
		656/2015	1.793,38	0,00	0,00	1.793,38
		Totale 2015	112.114,15	0,00	0,00	112.114,15
		543/2016	12.053,17	0,00	0,00	12.053,17
		570/2016	3.706,35	0,00	0,00	3.706,35
		631/2016	232,26	0,00	0,00	232,26
		Totale 2016	15.991,78	0,00	0,00	15.991,78
		607/2017	9.615,47	0,00	0,00	9.615,47
		Totale 2017	9.615,47	0,00	0,00	9.615,47

P.E.G. CONSUNTIVO ESERCIZIO 2021

Elenco Residui Passivi per anno di provenienza

Capitolo/Art.	Descrizione	Impegni	Importo Iniziale	Pagamenti	Variazioni	Importo da Conservare
2005/17	OO.PP. varie con finanziamento regionale (S.d. E 4,03,4030)	15/2018	105.679,79	0,00	0,00	105.679,79
		Totale 2018	105.679,79	0,00	0,00	105.679,79
		592/2020	35.928,14	0,00	0,00	35.928,14
		Totale 2020	35.928,14	0,00	0,00	35.928,14
		354/2021	100.000,00	0,00	0,00	100.000,00
		Totale 2021	100.000,00	0,00	0,00	100.000,00
		Totale Capitolo/Art 2005/17	379.329,33	0,00	0,00	379.329,33
2005/18	Consolidamento centro storico con finanziamento regionale (L.183/89 ed altre) E. 4043	609/2009	29.068,55	0,00	0,00	29.068,55
		Totale 2009	29.068,55	0,00	0,00	29.068,55
		866/2015	19.752,40	0,00	0,00	19.752,40
		Totale 2015	19.752,40	0,00	0,00	19.752,40
		173/2016	247.096,63	0,00	0,00	247.096,63
		Totale 2016	247.096,63	0,00	0,00	247.096,63
		Totale Capitolo/Art 2005/18	295.917,58	0,00	0,00	295.917,58
2005/21	Recupero edifici per comunità giovanili e centri anziani (Finanziamento Regionale)	623/2015	356.554,56	0,00	0,00	356.554,56
		Totale 2015	356.554,56	0,00	0,00	356.554,56
		Totale Capitolo/Art 2005/21	356.554,56	0,00	0,00	356.554,56
2005/22	Recupero edificio per comunità giovanili e centri anziani (Quota a carico Ente)	624/2015	11.078,19	0,00	0,00	11.078,19
		Totale 2015	11.078,19	0,00	0,00	11.078,19
		177/2016	1.148,81	0,00	0,00	1.148,81
		Totale 2016	1.148,81	0,00	0,00	1.148,81
		Totale Capitolo/Art 2005/22	12.227,00	0,00	0,00	12.227,00
2005/23	Acquisto attrezzature	633/2021	990,64	0,00	0,00	990,64
		711/2021	10.394,00	0,00	0,00	10.394,00
		Totale 2021	11.384,64	0,00	0,00	11.384,64

P.E.G. CONSUNTIVO ESERCIZIO 2021

Elenco Residui Passivi per anno di provenienza

Capitolo/Art.	Descrizione	Impegni	Importo Iniziale	Pagamenti	Variazioni	Importo da Conservare
		Totale Capitolo/Art 2005/23	11.384,64	0,00	0,00	11.384,64
2005/24	Acquisto beni mobili	752/2016	129,92	0,00	0,00	129,92
		Totale 2016	129,92	0,00	0,00	129,92
		469/2017	577,75	0,00	0,00	577,75
		Totale 2017	577,75	0,00	0,00	577,75
		596/2019	2.244,80	2.244,80	0,00	0,00
		Totale 2019	2.244,80	2.244,80	0,00	0,00
		288/2021	192,76	192,76	0,00	0,00
		Totale 2021	192,76	192,76	0,00	0,00
		Totale Capitolo/Art 2005/24	3.145,23	2.437,56	0,00	707,67
2005/25	Interventi di risanamento urbano con proventi condono (S.D. E. 4039)	337/2015	1.032,91	0,00	0,00	1.032,91
		338/2015	10.408,84	0,00	0,00	10.408,84
		339/2015	1.864,55	0,00	0,00	1.864,55
		340/2015	189,56	0,00	0,00	189,56
		341/2015	15.080,00	0,00	0,00	15.080,00
		Totale 2015	28.575,86	0,00	0,00	28.575,86
		Totale Capitolo/Art 2005/25	28.575,86	0,00	0,00	28.575,86
2005/26	Interventi finanziati dalla vendita automezzi	391/2018	5.800,33	0,00	0,00	5.800,33
		392/2018	1.295,98	0,00	0,00	1.295,98
		613/2018	461,09	0,00	0,00	461,09
		Totale 2018	7.557,40	0,00	0,00	7.557,40
		Totale Capitolo/Art 2005/26	7.557,40	0,00	0,00	7.557,40
2005/28	Mutuo per interventi di recupero edifici del culto	10933/2015	24.639,61	0,00	0,00	24.639,61
		Totale 2015	24.639,61	0,00	0,00	24.639,61
		836/2016	11.740,55	0,00	0,00	11.740,55
		837/2016	221,76	0,00	0,00	221,76

P.E.G. CONSUNTIVO ESERCIZIO 2021

Elenco Residui Passivi per anno di provenienza

Capitolo/Art.	Descrizione	Impegni	Importo Iniziale	Pagamenti	Variazioni	Importo da Conservare
2005/28	Mutuo per interventi di recupero edifici del culto	838/2016	3.089,00	0,00	0,00	3.089,00
		Totale 2016	15.051,31	0,00	0,00	15.051,31
		Totale Capitolo/Art 2005/28	39.690,92	0,00	0,00	39.690,92
2005/29	Mutuo per adeguamento edifici comunali L.626/94	10934/2015	3.750,01	0,00	0,00	3.750,01
		Totale 2015	3.750,01	0,00	0,00	3.750,01
		839/2016	819,62	0,00	0,00	819,62
		Totale 2016	819,62	0,00	0,00	819,62
		Totale Capitolo/Art 2005/29	4.569,63	0,00	0,00	4.569,63
2005/30	Mutuo per restauro castello	840/2016	348,39	0,00	0,00	348,39
		841/2016	2.100,74	0,00	0,00	2.100,74
		Totale 2016	2.449,13	0,00	0,00	2.449,13
		Totale Capitolo/Art 2005/30	2.449,13	0,00	0,00	2.449,13
2006/1	Acquisto attrezzature	604/2017	740,50	0,00	0,00	740,50
		Totale 2017	740,50	0,00	0,00	740,50
		Totale Capitolo/Art 2006/1	740,50	0,00	0,00	740,50
2006/2	Automazione dei servizi	605/2017	6.000,00	1.342,00	0,00	4.658,00
		Totale 2017	6.000,00	1.342,00	0,00	4.658,00
		608/2019	2.440,00	0,00	0,00	2.440,00
		Totale 2019	2.440,00	0,00	0,00	2.440,00
		Totale Capitolo/Art 2006/2	8.440,00	1.342,00	0,00	7.098,00
2006/3	Incarichi professionali esterni per progettazioni, dir lavori, ecc.	288/2015	6.421,64	6.421,64	0,00	0,00
		Totale 2015	6.421,64	6.421,64	0,00	0,00
		435/2019	7.778,09	4.009,75	0,00	3.768,34
		Totale 2019	7.778,09	4.009,75	0,00	3.768,34
		580/2020	9.040,20	0,00	0,00	9.040,20
		646/2020	5.500,24	2.937,60	0,00	2.562,64

P.E.G. CONSUNTIVO ESERCIZIO 2021

Elenco Residui Passivi per anno di provenienza

Capitolo/Art.	Descrizione	Impegni	Importo Iniziale	Pagamenti	Variazioni	Importo da Conservare
2006/3	Incarichi professionali esterni per progettazioni, dir lavori, ecc.	647/2020	4.440,80	3.640,00	0,00	800,80
		691/2020	5.345,15	4.381,27	0,00	963,88
		Totale 2020	24.326,39	10.958,87	0,00	13.367,52
		6/2021	9.040,20	5.252,00	0,00	3.788,20
		18/2021	5.345,15	4.425,39	0,00	919,76
		Totale 2021	14.385,35	9.677,39	0,00	4.707,96
		Totale Capitolo/Art 2006/3	52.911,47	31.067,65	0,00	21.843,82
2301/1	Acquisto attrezzature	801/2019	3.416,00	3.416,00	0,00	0,00
		Totale 2019	3.416,00	3.416,00	0,00	0,00
		333/2021	811,33	811,30	0,00	0,03
		733/2021	237,90	0,00	0,00	237,90
		Totale 2021	1.049,23	811,30	0,00	237,93
		Totale Capitolo/Art 2301/1	4.465,23	4.227,30	0,00	237,93
2401/1	Manutenzione e ristrutturazione edifici scolastici (E 4065)	885/2015	117.629,52	0,00	0,00	117.629,52
		Totale 2015	117.629,52	0,00	0,00	117.629,52
		55/2019	5.636,40	0,00	0,00	5.636,40
		Totale 2019	5.636,40	0,00	0,00	5.636,40
		297/2020	50.000,00	2.043,38	0,00	47.956,62
		479/2020	50.000,00	643,93	0,00	49.356,07
		547/2020	50.000,00	210,92	0,00	49.789,08
		Totale 2020	150.000,00	2.898,23	0,00	147.101,77
		1/2021	200.000,00	0,00	0,00	200.000,00
		Totale 2021	200.000,00	0,00	0,00	200.000,00
		Totale Capitolo/Art 2401/1	473.265,92	2.898,23	0,00	470.367,69
2403/2	Manutenzione straordinaria edificio scuola media (E.4,02,4022)	631/2018	35.000,00	0,00	0,00	35.000,00
		Totale 2018	35.000,00	0,00	0,00	35.000,00

P.E.G. CONSUNTIVO ESERCIZIO 2021

Elenco Residui Passivi per anno di provenienza

Capitolo/Art.	Descrizione	Impegni	Importo Iniziale	Pagamenti	Variazioni	Importo da Conservare
		Totale Capitolo/Art 2403/2	35.000,00	0,00	0,00	35.000,00
2403/3	Mutuo per costruzione, ampliamento edifici istruzione scolastica (E. 5082)	842/2016	916,55	0,00	0,00	916,55
		Totale 2016	916,55	0,00	0,00	916,55
		713/2020	50.000,00	328,07	0,00	49.671,93
		Totale 2020	50.000,00	328,07	0,00	49.671,93
		Totale Capitolo/Art 2403/3	50.916,55	328,07	0,00	50.588,48
2405/1	Acquisto attrezzature	152/2018	62,65	0,00	0,00	62,65
		Totale 2018	62,65	0,00	0,00	62,65
		722/2019	1.550,12	1.511,34	0,00	38,78
		Totale 2019	1.550,12	1.511,34	0,00	38,78
		673/2020	3.093,92	3.093,92	0,00	0,00
		711/2020	1.098,00	1.098,00	0,00	0,00
		Totale 2020	4.191,92	4.191,92	0,00	0,00
		556/2021	1.281,00	1.281,00	0,00	0,00
		631/2021	112,24	0,00	0,00	112,24
		Totale 2021	1.393,24	1.281,00	0,00	112,24
		Totale Capitolo/Art 2405/1	7.197,93	6.984,26	0,00	213,67
2501/3	Acquisto libri ed altre universalità	480/2019	614,15	0,00	0,00	614,15
		Totale 2019	614,15	0,00	0,00	614,15
		Totale Capitolo/Art 2501/3	614,15	0,00	0,00	614,15
2602/2	Stutture sportive con fin reg (S.d. E: 4063)	617/2015	31.691,80	25.056,36	0,00	6.635,44
		Totale 2015	31.691,80	25.056,36	0,00	6.635,44
		Totale Capitolo/Art 2602/2	31.691,80	25.056,36	0,00	6.635,44
2801/4	Interventi per miglioramento viabilità con fin RL (S.d. E. 4049)	497/2015	3.478,91	3.478,91	0,00	0,00
		498/2015	1.059,28	0,00	0,00	1.059,28
		Totale 2015	4.538,19	3.478,91	0,00	1.059,28

P.E.G. CONSUNTIVO ESERCIZIO 2021

Elenco Residui Passivi per anno di provenienza

Capitolo/Art.	Descrizione	Impegni	Importo Iniziale	Pagamenti	Variazioni	Importo da Conservare
2801/4	Interventi per miglioramento viabilità con fin RL (S.d. E. 4049)	617/2019	82.387,20	8.390,66	0,00	73.996,54
		Totale 2019	82.387,20	8.390,66	0,00	73.996,54
		568/2021	303.750,00	0,00	0,00	303.750,00
		Totale 2021	303.750,00	0,00	0,00	303.750,00
		Totale Capitolo/Art 2801/4	390.675,39	11.869,57	0,00	378.805,82
2801/9	Acquisto segnaletica	618/2020	522,77	0,10	0,00	522,67
		682/2020	130,90	130,90	0,00	0,00
		Totale 2020	653,67	131,00	0,00	522,67
		325/2021	3.613,00	3.613,00	0,00	0,00
		402/2021	2.191,70	0,00	0,00	2.191,70
		526/2021	12.200,00	0,00	0,00	12.200,00
		537/2021	868,00	0,00	0,00	868,00
		Totale 2021	18.872,70	3.613,00	0,00	15.259,70
		Totale Capitolo/Art 2801/9	19.526,37	3.744,00	0,00	15.782,37
2801/10	Mutuo per Sistemazioni Stradali	525/2015	28.654,26	0,00	0,00	28.654,26
		527/2015	34.626,80	23.736,90	0,00	10.889,90
		528/2015	15.451,41	0,00	0,00	15.451,41
		Totale 2015	78.732,47	23.736,90	0,00	54.995,57
		40/2021	70.000,00	68.281,48	0,00	1.718,52
		41/2021	100.000,00	586,11	0,00	99.413,89
		Totale 2021	170.000,00	68.867,59	0,00	101.132,41
		Totale Capitolo/Art 2801/10	248.732,47	92.604,49	0,00	156.127,98
2801/15	Manutenzione straordinaria strade rurali	531/2015	1.912,61	0,00	0,00	1.912,61
		Totale 2015	1.912,61	0,00	0,00	1.912,61
		416/2021	36.339,28	33.000,00	0,00	3.339,28
		Totale 2021	36.339,28	33.000,00	0,00	3.339,28

P.E.G. CONSUNTIVO ESERCIZIO 2021

Elenco Residui Passivi per anno di provenienza

Capitolo/Art.	Descrizione	Impegni	Importo Iniziale	Pagamenti	Variazioni	Importo da Conservare
		Totale Capitolo/Art 2801/15	38.251,89	33.000,00	0,00	5.251,89
2801/16	Sistemazione stradali con finanziamento reg (E.4026)	535/2015	10.881,08	0,00	0,00	10.881,08
		536/2015	9.969,56	0,00	0,00	9.969,56
		Totale 2015	20.850,64	0,00	0,00	20.850,64
		368/2021	224.753,74	0,00	0,00	224.753,74
		449/2021	267.713,97	0,00	0,00	267.713,97
		Totale 2021	492.467,71	0,00	0,00	492.467,71
		Totale Capitolo/Art 2801/16	513.318,35	0,00	0,00	513.318,35
2801/17	Recupero archeologico Antica Via Appia (E. 4027)	155/2016	7.640,11	0,00	0,00	7.640,11
		156/2016	3.626,27	0,00	0,00	3.626,27
		Totale 2016	11.266,38	0,00	0,00	11.266,38
		Totale Capitolo/Art 2801/17	11.266,38	0,00	0,00	11.266,38
2801/19	Mutuo per parcheggi	554/2011	14.209,58	0,00	0,00	14.209,58
		Totale 2011	14.209,58	0,00	0,00	14.209,58
		582/2015	130.687,12	130.390,69	0,00	296,43
		Totale 2015	130.687,12	130.390,69	0,00	296,43
		Totale Capitolo/Art 2801/19	144.896,70	130.390,69	0,00	14.506,01
2801/22	Mutuo per sistemazione aree urbane	170/2016	636,32	0,00	0,00	636,32
		Totale 2016	636,32	0,00	0,00	636,32
		765/2019	157.995,91	0,00	0,00	157.995,91
		Totale 2019	157.995,91	0,00	0,00	157.995,91
		298/2020	87.188,14	2.250,00	0,00	84.938,14
		Totale 2020	87.188,14	2.250,00	0,00	84.938,14
		42/2021	60.000,00	396,43	0,00	59.603,57
		43/2021	110.000,00	87.762,06	0,00	22.237,94
		44/2021	70.000,00	70.000,00	0,00	0,00

P.E.G. CONSUNTIVO ESERCIZIO 2021

Elenco Residui Passivi per anno di provenienza

Capitolo/Art.	Descrizione	Impegni	Importo Iniziale	Pagamenti	Variazioni	Importo da Conservare
		Totale 2021	240.000,00	158.158,49	0,00	81.841,51
		Totale Capitolo/Art 2801/22	485.820,37	160.408,49	0,00	325.411,88
2801/23	Sistemazione strade con finanziamento della Comunità Montana	613/2015	5.129,44	0,00	0,00	5.129,44
		Totale 2015	5.129,44	0,00	0,00	5.129,44
		176/2016	3.783,00	0,00	0,00	3.783,00
		Totale 2016	3.783,00	0,00	0,00	3.783,00
		Totale Capitolo/Art 2801/23	8.912,44	0,00	0,00	8.912,44
2801/26	Mutuo Via Cescole (Pos. 4288646 - E.5084)	843/2016	5.016,16	0,00	0,00	5.016,16
		844/2016	8.991,55	0,00	0,00	8.991,55
		Totale 2016	14.007,71	0,00	0,00	14.007,71
		Totale Capitolo/Art 2801/26	14.007,71	0,00	0,00	14.007,71
2801/27	Mutuo per debiti (Pos. 428157500+99 E.5045)	845/2016	40.452,62	0,00	0,00	40.452,62
		Totale 2016	40.452,62	0,00	0,00	40.452,62
		Totale Capitolo/Art 2801/27	40.452,62	0,00	0,00	40.452,62
2801/29	Mutuo Via Giovenco II	846/2016	2.806,44	0,00	0,00	2.806,44
		Totale 2016	2.806,44	0,00	0,00	2.806,44
		Totale Capitolo/Art 2801/29	2.806,44	0,00	0,00	2.806,44
2801/30	Mutuo Via Cescole I (Pos. 427782100 - E. 5055)	847/2016	7.507,12	0,00	0,00	7.507,12
		848/2016	2.076,62	0,00	0,00	2.076,62
		Totale 2016	9.583,74	0,00	0,00	9.583,74
		Totale Capitolo/Art 2801/30	9.583,74	0,00	0,00	9.583,74
2801/31	Mutuo per Sistemazioni Stradali	10935/2015	12.816,39	0,00	0,00	12.816,39
		Totale 2015	12.816,39	0,00	0,00	12.816,39
		849/2016	2.631,72	0,00	0,00	2.631,72
		Totale 2016	2.631,72	0,00	0,00	2.631,72

P.E.G. CONSUNTIVO ESERCIZIO 2021

Elenco Residui Passivi per anno di provenienza

Capitolo/Art.	Descrizione	Impegni	Importo Iniziale	Pagamenti	Variazioni	Importo da Conservare
		Totale Capitolo/Art 2801/31	15.448,11	0,00	0,00	15.448,11
2801/32	Mutuo per strada Zona C1	850/2016	3.341,43	0,00	0,00	3.341,43
		Totale 2016	3.341,43	0,00	0,00	3.341,43
		Totale Capitolo/Art 2801/32	3.341,43	0,00	0,00	3.341,43
2801/33	Mutuo Strada S. Martino (95) (Pos. 4266658 - E.5075)	851/2016	1.510,67	0,00	0,00	1.510,67
		Totale 2016	1.510,67	0,00	0,00	1.510,67
		Totale Capitolo/Art 2801/33	1.510,67	0,00	0,00	1.510,67
2801/36	Mutuo per Debiti Fuori Bilancio (Pos. B.N. - E. 5087)	852/2016	8.782,41	0,00	0,00	8.782,41
		Totale 2016	8.782,41	0,00	0,00	8.782,41
		Totale Capitolo/Art 2801/36	8.782,41	0,00	0,00	8.782,41
2801/37	Mutuo per viabilità centro storico (Pos. - E. 5111)	853/2016	731,70	0,00	0,00	731,70
		Totale 2016	731,70	0,00	0,00	731,70
		Totale Capitolo/Art 2801/37	731,70	0,00	0,00	731,70
2801/39	Mutuo per arredo urbano (Via Civita Farnese)	854/2016	854,02	0,00	0,00	854,02
		Totale 2016	854,02	0,00	0,00	854,02
		Totale Capitolo/Art 2801/39	854,02	0,00	0,00	854,02
2801/41	Manutenzione straordinaria immobili comunali - Pubblica illuminazione centro storico	410/2021	36.000,00	3.461,56	0,00	32.538,44
		Totale 2021	36.000,00	3.461,56	0,00	32.538,44
		Totale Capitolo/Art 2801/41	36.000,00	3.461,56	0,00	32.538,44
2801/42	Spese per numerazione civica	418/2021	11.000,00	8.789,55	0,00	2.210,45
		Totale 2021	11.000,00	8.789,55	0,00	2.210,45
		Totale Capitolo/Art 2801/42	11.000,00	8.789,55	0,00	2.210,45
2802/2	Mutuo per pubblica illuminazione (E.5015)	855/2016	238,02	0,00	0,00	238,02
		Totale 2016	238,02	0,00	0,00	238,02

P.E.G. CONSUNTIVO ESERCIZIO 2021

Elenco Residui Passivi per anno di provenienza

Capitolo/Art.	Descrizione	Impegni	Importo Iniziale	Pagamenti	Variazioni	Importo da Conservare
		Totale Capitolo/Art 2802/2	238,02	0,00	0,00	238,02
2901/2	Pianificazione urbanistica	104/2016	7.883,20	0,00	0,00	7.883,20
		105/2016	7.291,90	0,00	0,00	7.291,90
		106/2016	6.697,41	0,00	0,00	6.697,41
		107/2016	5.190,82	0,00	0,00	5.190,82
		108/2016	18.720,79	0,00	0,00	18.720,79
		109/2016	10.000,00	0,00	0,00	10.000,00
		111/2016	5.000,00	0,00	0,00	5.000,00
		112/2016	14.142,00	0,00	0,00	14.142,00
		Totale 2016	74.926,12	0,00	0,00	74.926,12
		Totale Capitolo/Art 2901/2	74.926,12	0,00	0,00	74.926,12
2901/4	Mutuo per Via Toscanini-Mazzini	856/2016	4.487,58	0,00	0,00	4.487,58
		Totale 2016	4.487,58	0,00	0,00	4.487,58
		Totale Capitolo/Art 2901/4	4.487,58	0,00	0,00	4.487,58
2904/1	Opere igienico sanitarie con contributo statale (S.D. E. 4019)	123/2016	1.453,56	0,00	0,00	1.453,56
		Totale 2016	1.453,56	0,00	0,00	1.453,56
		Totale Capitolo/Art 2904/1	1.453,56	0,00	0,00	1.453,56
2904/3	Opere igienico sanitarie e idriche (L.R. 48/90 e 88/80 S.d.E. 4028)	153/2016	6.197,33	0,00	0,00	6.197,33
		154/2016	815.996,73	0,00	0,00	815.996,73
		Totale 2016	822.194,06	0,00	0,00	822.194,06
		577/2020	46.946,39	0,00	0,00	46.946,39
		590/2020	13.004,84	0,00	0,00	13.004,84
		593/2020	245.877,19	14.457,38	0,00	231.419,81
		Totale 2020	305.828,42	14.457,38	0,00	291.371,04
		351/2021	600.000,00	60.023,20	-84.744,85	455.231,95
		412/2021	245.142,00	0,00	0,00	245.142,00

P.E.G. CONSUNTIVO ESERCIZIO 2021

Elenco Residui Passivi per anno di provenienza

Capitolo/Art.	Descrizione	Impegni	Importo Iniziale	Pagamenti	Variazioni	Importo da Conservare
		Totale 2021	845.142,00	60.023,20	-84.744,85	700.373,95
		Totale Capitolo/Art 2904/3	1.973.164,48	74.480,58	-84.744,85	1.813.939,05
2904/4	Risanamento Rio Torto con finanziamento regionale (E. 4024)	187/2016	315.333,12	0,00	0,00	315.333,12
		Totale 2016	315.333,12	0,00	0,00	315.333,12
		Totale Capitolo/Art 2904/4	315.333,12	0,00	0,00	315.333,12
2904/5	Mutuo per interventi per opere idriche e fognarie(Pos. 430727700 98+99 E.5057)	857/2016	93.080,89	0,00	0,00	93.080,89
		858/2016	493,32	0,00	0,00	493,32
		Totale 2016	93.574,21	0,00	0,00	93.574,21
		Totale Capitolo/Art 2904/5	93.574,21	0,00	0,00	93.574,21
2905/1	Acquisto attrezzature	282/2015	976,00	0,00	0,00	976,00
		Totale 2015	976,00	0,00	0,00	976,00
		Totale Capitolo/Art 2905/1	976,00	0,00	0,00	976,00
2906/3	Interventi di recupero e riqualificazione arenili con contributo regionale (E. 4068)	149/2016	630.000,00	0,00	0,00	630.000,00
		Totale 2016	630.000,00	0,00	0,00	630.000,00
		353/2021	465.000,00	0,00	-457.088,86	7.911,14
		Totale 2021	465.000,00	0,00	-457.088,86	7.911,14
		Totale Capitolo/Art 2906/3	1.095.000,00	0,00	-457.088,86	637.911,14
2906/5	Ricostruzione forestale Loc. Posaturo-Vastomane (Quota finanziata dalla Regione)	158/2016	3.823,22	0,00	0,00	3.823,22
		Totale 2016	3.823,22	0,00	0,00	3.823,22
		Totale Capitolo/Art 2906/5	3.823,22	0,00	0,00	3.823,22
2906/6	Ricostruzione forestale Loc. Monte Grande (Quota finanziata dalla Regione)	159/2016	9.878,77	0,00	0,00	9.878,77
		Totale 2016	9.878,77	0,00	0,00	9.878,77
		Totale Capitolo/Art 2906/6	9.878,77	0,00	0,00	9.878,77
2906/7	Opere per mitigazione del rischio idrogeologico	180/2016	27.838,99	0,00	0,00	27.838,99

P.E.G. CONSUNTIVO ESERCIZIO 2021

Elenco Residui Passivi per anno di provenienza

Capitolo/Art.	Descrizione	Impegni	Importo Iniziale	Pagamenti	Variazioni	Importo da Conservare
		Totale 2016	27.838,99	0,00	0,00	27.838,99
		Totale Capitolo/Art 2906/7	27.838,99	0,00	0,00	27.838,99
2906/8	Interventi di tutela ambientale con 80% del contributo LR 17/2004 (Sd E 4067)	631/2015	5.558,78	0,00	0,00	5.558,78
		821/2015	626,17	0,00	0,00	626,17
		Totale 2015	6.184,95	0,00	0,00	6.184,95
		181/2016	408,30	0,00	0,00	408,30
		182/2016	2.343,19	0,00	0,00	2.343,19
		184/2016	454,19	0,00	0,00	454,19
		185/2016	3.507,10	0,00	0,00	3.507,10
		186/2016	2.023,75	0,00	0,00	2.023,75
		Totale 2016	8.736,53	0,00	0,00	8.736,53
		671/2021	1.781,20	1.777,13	0,00	4,07
		674/2021	13.905,00	11.397,54	0,00	2.507,46
		Totale 2021	15.686,20	13.174,67	0,00	2.511,53
		Totale Capitolo/Art 2906/8	30.607,68	13.174,67	0,00	17.433,01
2906/9	Quota 20% contributo ambientale LR 17/04 (S. d. E. 4067)	367/2015	14.244,24	0,00	0,00	14.244,24
		369/2015	12.402,42	0,00	0,00	12.402,42
		371/2015	11.586,76	0,00	0,00	11.586,76
		378/2015	8.466,30	0,00	0,00	8.466,30
		Totale 2015	46.699,72	0,00	0,00	46.699,72
		113/2016	9.871,00	0,00	0,00	9.871,00
		114/2016	25.418,72	0,00	0,00	25.418,72
		115/2016	8.864,52	0,00	0,00	8.864,52
		116/2016	8.005,02	0,00	0,00	8.005,02
		117/2016	7.600,38	0,00	0,00	7.600,38
		118/2016	6.290,52	0,00	0,00	6.290,52
		558/2016	6.283,80	0,00	0,00	6.283,80

P.E.G. CONSUNTIVO ESERCIZIO 2021

Elenco Residui Passivi per anno di provenienza

Capitolo/Art.	Descrizione	Impegni	Importo Iniziale	Pagamenti	Variazioni	Importo da Conservare
		Totale 2016	72.333,96	0,00	0,00	72.333,96
		Totale Capitolo/Art 2906/9	119.033,68	0,00	0,00	119.033,68
2906/10	Mutuo per acquisto e/o sistemazione aree per verde pubblico	859/2016	7.141,87	0,00	0,00	7.141,87
		Totale 2016	7.141,87	0,00	0,00	7.141,87
		Totale Capitolo/Art 2906/10	7.141,87	0,00	0,00	7.141,87
2906/11	Mutuo per verde pubblico	860/2016	26.888,63	0,00	0,00	26.888,63
		Totale 2016	26.888,63	0,00	0,00	26.888,63
		Totale Capitolo/Art 2906/11	26.888,63	0,00	0,00	26.888,63
3101/1	Costruzione o ristrutturazione asilo nido con contr. RL (art. 70 L. 448/01) (S.d. E. 4034)	619/2010	17.151,30	0,00	0,00	17.151,30
		Totale 2010	17.151,30	0,00	0,00	17.151,30
		169/2016	38.779,00	0,00	0,00	38.779,00
		Totale 2016	38.779,00	0,00	0,00	38.779,00
		Totale Capitolo/Art 3101/1	55.930,30	0,00	0,00	55.930,30
5002/1	Rimborso quota capitale mutui Cassa DD.PP.	506/2021	243.761,24	243.761,24	0,00	0,00
		Totale 2021	243.761,24	243.761,24	0,00	0,00
		Totale Capitolo/Art 5002/1	243.761,24	243.761,24	0,00	0,00
		TOTALE GENERALE	23.781.230,24	9.199.533,21	-2.276.846,23	12.304.850,80

P.E.G. CONSUNTIVO ESERCIZIO 2021

Elenco Residui Passivi per anno di provenienza

Riepilogo Titoli

Titolo	Anno Impegno	Importo Iniziale	Pagamenti	Variazioni	Importo da Conservare
1 - Spese correnti	1992	1.549,37	0,00	-1.549,37	0,00
	1994	2.532,86	0,00	-2.532,86	0,00
	1995	19.956,27	0,00	0,00	19.956,27
	1997	6.554,93	0,00	0,00	6.554,93
	1999	44.002,48	0,00	0,00	44.002,48
	2000	12.136,74	0,00	0,00	12.136,74
	2008	4.155,24	0,00	0,00	4.155,24
	2009	21.221,94	0,00	0,00	21.221,94
	2011	8.584,70	0,00	0,00	8.584,70
	2012	18.222,95	0,00	0,00	18.222,95
	2013	63.466,95	0,00	-2.064,79	61.402,16
	2014	31.652,88	1.000,00	-1.900,63	28.752,25
	2015	284.466,43	4.004,52	-3.483,86	276.978,05
	2016	283.703,36	17.878,34	-20.744,08	245.080,94
	2017	865.661,64	15.864,82	-12.117,17	837.679,65
	2018	176.646,87	13.973,73	-7.779,29	154.893,85
	2019	273.364,06	30.464,87	-1.059,96	241.839,23
	2020	1.800.672,81	1.362.926,88	-377,39	437.368,54
	2021	7.198.114,60	5.303.321,78	0,00	1.894.792,82
	Totale Titolo 1	11.116.667,08	6.749.434,94	-53.609,40	4.313.622,74
2 - Spese in conto capitale	2009	31.068,55	0,00	0,00	31.068,55
	2010	17.151,30	0,00	0,00	17.151,30
	2011	14.209,58	0,00	0,00	14.209,58
	2015	1.221.755,64	189.084,50	0,00	1.032.671,14
	2016	2.669.000,41	0,00	0,00	2.669.000,41
	2017	30.436,89	1.342,00	0,00	29.094,89
	2018	163.857,54	5.709,66	0,00	158.147,88

P.E.G. CONSUNTIVO ESERCIZIO 2021

Elenco Residui Passivi per anno di provenienza

Riepilogo Titoli

Titolo	Anno Impegno	Importo Iniziale	Pagamenti	Variazioni	Importo da Conservare
	2019	334.726,46	77.463,14	0,00	257.263,32
	2020	803.823,15	143.454,01	0,00	660.369,14
	2021	5.769.207,08	749.321,52	-2.220.981,22	2.798.904,34
	Totale Titolo 2	11.055.236,60	1.166.374,83	-2.220.981,22	7.667.880,55
4 - Rimborso Prestiti	2021	243.761,24	243.761,24	0,00	0,00
	Totale Titolo 4	243.761,24	243.761,24	0,00	0,00
7 - Uscite per conto terzi e partite di giro	2000	127.448,14	0,00	0,00	127.448,14
	2001	2.582,28	0,00	0,00	2.582,28
	2006	1.000,00	0,00	0,00	1.000,00
	2007	1.980,00	0,00	0,00	1.980,00
	2009	9.514,01	0,00	0,00	9.514,01
	2010	10.299,83	0,00	0,00	10.299,83
	2011	954,78	0,00	0,00	954,78
	2013	7.430,64	0,00	-84,51	7.346,13
	2014	11.298,63	0,00	-2.024,49	9.274,14
	2015	3.718,82	0,00	0,00	3.718,82
	2016	156,98	0,00	0,00	156,98
	2017	619,74	0,00	0,00	619,74
	2018	54.208,68	53.295,00	0,00	913,68
	2019	15.971,75	844,80	-101,07	15.025,88
	2020	10.595,59	6.185,91	-45,54	4.364,14
	2021	1.107.785,45	979.636,49	0,00	128.148,96
	Totale Titolo 7	1.365.565,32	1.039.962,20	-2.255,61	323.347,51
	TOTALE GENERALE	23.781.230,24	9.199.533,21	-2.276.846,23	12.304.850,80

COMPOSIZIONE DELL'ACCANTONAMENTO AL FONDO CREDITI DI DUBBIA ESIGIBILITA'* E AL FONDO SVALUTAZIONE CREDITI

TIPOLOGIA	DENOMINAZIONE	RESIDUI ATTIVI FORMATISI NELL'ESERCIZIO CUI SI RIFERISCE IL RENDICONTO (a)	RESIDUI ATTIVI DEGLI ESERCIZI PRECEDENTI (b)	TOTALE RESIDUI ATTIVI (c) = (a) + (b)	IMPORTO MINIMO DEL FONDO (d)	FONDO CREDITI DI DUBBIA ESIGILITA' (e)	% di accantonamento al fondo crediti di dubbia esigibilita' (f) = (e) / (c)
	ENTRATE CORRENTI DI NATURA TRIBUTARIA, CONTRIBUTIVA E PEREQUATIVA						
1010100	Tipologia 101: Imposte, tasse e proventi assimilati	848.979,89	1.076.211,61	1.925.191,50			
	di cui accertati per cassa sulla base del principio contabile 3.7	0,00	0,00	0,00			
	Tipologia 101: Imposte, tasse e proventi assimilati non accertati per cassa	848.979,89	1.076.211,61	1.925.191,50	953.758,71	1.245.196,70	64,68
1010200	Tipologia 102: Tributi destinati al finanziamento della sanità (solo per le Regioni)	0,00	0,00	0,00			
	di cui accertati per cassa sulla base del principio contabile 3.7	0,00	0,00	0,00			
	Tipologia 102: Tributi destinati al finanziamento della sanita' non accertati per cassa	0,00	0,00	0,00	0,00	0,00	0,00
1010300	Tipologia 103: Tributi devoluti e regolati alle autonomie speciali (solo per le Regioni)	0,00	0,00	0,00			
	di cui accertati per cassa sulla base del principio contabile 3.7	0,00	0,00	0,00			
	Tipologia 103: Tributi devoluti e regolati alle autonomie speciali non accertati per cassa	0,00	0,00	0,00	0,00	0,00	0,00
1010400	Tipologia 104: Compartecipazioni di tributi	0,00	0,00	0,00	0,00	0,00	0,00
1030100	Tipologia 301: Fondi perequativi da Amministrazioni Centrali	128.637,74	7.263,20	135.900,94	0,00	0,00	0,00
1030200	Tipologia 302: Fondi perequativi dalla Regione o Provincia autonoma	0,00	0,00	0,00	0,00	0,00	0,00
1000000	***TOTALE TITOLO 1***	**977.617,63**	**1.083.474,81**	**2.061.092,44**	**953.758,71**	**1.245.196,70**	**60,41**
	TRASFERIMENTI CORRENTI						
2010100	Tipologia 101: Trasferimenti correnti da Amministrazioni pubbliche	30.179,60	0,00	30.179,60	0,00	0,00	0,00
2010200	Tipologia 102: Trasferimenti correnti da Famiglie	0,00	0,00	0,00	0,00	0,00	0,00
2010300	Tipologia 103: Trasferimenti correnti da Imprese	0,00	0,00	0,00	0,00	0,00	0,00
2010400	Tipologia 104: Trasferimenti correnti da Istituzioni Sociali Private	0,00	0,00	0,00	0,00	0,00	0,00
2010500	Tipologia 105: Trasferimenti correnti dalla UE e dal Resto del Mondo	0,00	0,00	0,00			
	Trasferimenti correnti dall'Unione Europea	0,00	0,00	0,00			
	Trasferimenti correnti dal Resto del Mondo	0,00	0,00	0,00	0,00	0,00	0,00
2000000	***TOTALE TITOLO 2***	**30.179,60**	**0,00**	**30.179,60**	**0,00**	**0,00**	**0,00**
	ENTRATE EXTRATRIBUTARIE						
3010000	Tipologia 100: Vendita di beni e servizi e proventi derivanti dalla gestione dei beni	31.447,93	96.657,07	128.105,00	62.282,84	67.265,46	52,51
3020000	Tipologia 200: Proventi derivanti dall'attività di controllo e repressione delle irregolarità e degli illeciti	26.067,64	6.560,69	32.628,33	0,00	0,00	0,00
3030000	Tipologia 300: Interessi attivi	0,00	0,00	0,00	0,00	0,00	0,00
3040000	Tipologia 400: Altre entrate da redditi di capitale	0,00	0,00	0,00	0,00	0,00	0,00
3050000	Tipologia 500: Rimborsi e altre entrate correnti	5.091,03	0,00	5.091,03	0,00	0,00	0,00
3000000	***TOTALE TITOLO 3***	**62.606,60**	**103.217,76**	**165.824,36**	**62.282,84**	**67.265,46**	**40,56**

COMPOSIZIONE DELL'ACCANTONAMENTO AL FONDO CREDITI DI DUBBIA ESIGIBILITA'* E AL FONDO SVALUTAZIONE CREDITI

TIPOLOGIA	DENOMINAZIONE	RESIDUI ATTIVI FORMATISI NELL'ESERCIZIO CUI SI RIFERISCE IL RENDICONTO (a)	RESIDUI ATTIVI DEGLI ESERCIZI PRECEDENTI (b)	TOTALE RESIDUI ATTIVI (c) = (a) + (b)	IMPORTO MINIMO DEL FONDO (d)	FONDO CREDITI DI DUBBIA ESIGILITA' (e)	% di accantonamento al fondo crediti di dubbia esigibilita' (f) = (e) / (c)
	ENTRATE IN CONTO CAPITALE						
4010000	Tipologia 100: Tributi in conto capitale	9.803,96	0,90	9.804,86	0,00	0,00	0,00
4020000	Tipologia 200: Contributi agli investimenti	3.581.817,71	3.093.025,35	6.674.843,06			
	Contributi agli investimenti da amministrazioni pubbliche	3.581.817,71	3.093.025,35	6.674.843,06			
	Contributi agli investimenti da UE	0,00	0,00	0,00			
	Tipologia 200: Contributi agli investimenti al netto dei contributi da PA e UE	0,00	0,00	0,00	0,00	0,00	0,00
4030000	Tipologia 300: Altri trasferimenti in conto capitale	0,00	0,00	0,00			
	Trasferimenti in conto capitale da amministrazioni pubbliche	0,00	0,00	0,00			
	Trasferimenti in conto capitale da UE	0,00	0,00	0,00			
	Tipologia 300: Trasferimenti in conto capitale al netto dei contributi da PA e UE	0,00	0,00	0,00	0,00	0,00	0,00
4040000	Tipologia 400: Entrate da alienazione di beni materiali e immateriali	0,00	0,00	0,00	0,00	0,00	0,00
4050000	Tipologia 500: Altre entrate in conto capitale	0,00	0,00	0,00	0,00	0,00	0,00
4000000	***TOTALE TITOLO 4***	**3.591.621,67**	**3.093.026,25**	**6.684.647,92**	**0,00**	**0,00**	**0,00**
	ENTRATE DA RIDUZIONI DI ATTIVITÀ FINANZIARIE						
5010000	Tipologia 100: Alienazione di attività finanziarie	0,00	0,00	0,00	0,00	0,00	0,00
5020000	Tipologia 200: Riscossioni crediti di breve termine	0,00	0,00	0,00	0,00	0,00	0,00
5030000	Tipologia 300: Riscossione crediti di medio-lungo termine	0,00	0,00	0,00	0,00	0,00	0,00
5040000	Tipologia 400: Altre entrate per riduzione di attività finanziarie	0,00	0,00	0,00	0,00	0,00	0,00
5000000	***TOTALE TITOLO 5***	**0,00**	**0,00**	**0,00**	**0,00**	**0,00**	**0,00**
	TOTALE GENERALE	**4.662.025,50**	**4.279.718,82**	**8.941.744,32**	**1.016.041,55**	**1.312.462,16**	**14,68**
	DI CUI FONDO CREDITI DI DUBBIA ESIGIBILITA' IN C/CAPITALE	**3.591.621,67**	**3.093.026,25**	**6.684.647,92**	**0,00**	**0,00**	**0,00**
	DI CUI FONDO CREDITI DI DUBBIA ESIGIBILITA' DI PARTE CORRENTE	**1.070.403,83**	**1.186.692,57**	**2.257.096,40**	**1.016.041,55**	**1.312.462,16**	**58,15**

COMPOSIZIONE CONFRONTO FONDO CREDITI DI DUBBIA ESIGIBILITA' - FONDO SVALUTAZIONE CREDITI	TOTALE CREDITI	FONDO SVALUTAZIONE CREDITI
RESIDUI ATTIVI NEL CONTO DEL BILANCIO TITOLI DA 1 A 5	8.941.744,32	1.312.462,16
CREDITI STRALCIATI DAL CONTO DEL BILANCIO	0,00	0,00
ACCERTAMENTI IMPUTATI AGLI ESERCIZI SUCCESSIVI A QUELLO CUI IL RENDICONTO SI RIFERISCE	0,00	
TOTALE	**8.941.744,32**	**1.312.462,16**

IMPEGNI ASSUNTI NELL'ESERCIZIO DI RIFERIMENTO E NEGLI ESERCIZI PRECEDENTI IMPUTATI ALL'ANNO SUCCESSIVO CUI SI RIFERISCE IL RENDICONTO E SEGUENTI

	TITOLI E MACROAGGREGATI DI SPESA	2022		2023		Anni successivi
		Previsioni di competenza del bilancio pluriennale	Impegni	Previsioni di competenza del bilancio pluriennale	Impegni	Impegni
	TITOLO 1 - SPESE CORRENTI					
101	Redditi da lavoro dipendente	1.936.520,03	10.001,91	1.936.520,03	0,00	0,00
102	Imposte e tasse a carico dell'ente	142.063,52	30,00	142.063,52	0,00	0,00
103	Acquisto di beni e servizi	5.280.613,00	1.031.300,23	5.280.613,00	46.962,00	0,00
104	Trasferimenti correnti	1.833.180,83	0,00	1.833.180,83	0,00	0,00
105	Trasferimenti di tributi (Solo per le Regioni)	50.000,00	0,00	50.000,00	0,00	0,00
106	Fondi perequativi (Solo per le Regioni)	0,00	0,00	0,00	0,00	0,00
107	Interessi passivi	157.039,00	0,00	151.690,00	0,00	0,00
108	Altre spese per redditi da capitale	0,00	0,00	0,00	0,00	0,00
109	Rimborsi e poste correttive delle entrate	42.000,00	0,00	42.000,00	0,00	0,00
110	Altre spese correnti	561.797,60	5.948,00	561.146,60	10.465,00	0,00
100	**Totale TITOLO 1**	**10.003.213,98**	**1.047.280,14**	**9.997.213,98**	**57.427,00**	**0,00**
	TITOLO 2 - SPESE IN CONTO CAPITALE					
201	Tributi in conto capitale a carico dell'ente	0,00	0,00	0,00	0,00	0,00
202	Investimenti fissi lordi e acquisto di terreni	46.999.605,42	2.501.344,82	32.325.662,92	36.000,00	0,00
203	Contributi agli investimenti	0,00	0,00	0,00	0,00	0,00
204	Altri trasferimenti in conto capitale	0,00	0,00	0,00	0,00	0,00
205	Altre spese in conto capitale	25.000,00	0,00	25.000,00	0,00	0,00
200	**Totale TITOLO 2**	**47.024.605,42**	**2.501.344,82**	**32.350.662,92**	**36.000,00**	**0,00**
	TITOLO 3 - SPESE PER INCREMENTO ATTIVITA' FINANZIARIE					
301	Acquisizioni di attivita' finanziarie	0,00	0,00	0,00	0,00	0,00
302	Concessione crediti di breve termine	0,00	0,00	0,00	0,00	0,00
303	Concessione crediti di medio-lungo termine	0,00	0,00	0,00	0,00	0,00
304	Altre spese per incremento di attivita' finanziarie	0,00	0,00	0,00	0,00	0,00
300	**Totale TITOLO 3**	**0,00**	**0,00**	**0,00**	**0,00**	**0,00**
	TITOLO 4 - RIMBORSO PRESTITI					
401	Rimborso di titoli obbligazionari	0,00	0,00	0,00	0,00	0,00
402	Rimborso prestiti a breve termine	0,00	0,00	0,00	0,00	0,00
403	Rimborso mutui e altri finanziamenti a medio lungo termine	262.000,00	0,00	268.000,00	0,00	0,00

IMPEGNI ASSUNTI NELL'ESERCIZIO DI RIFERIMENTO E NEGLI ESERCIZI PRECEDENTI IMPUTATI ALL'ANNO SUCCESSIVO CUI SI RIFERISCE IL RENDICONTO E SEGUENTI

TITOLI E MACROAGGREGATI DI SPESA		2022		2023		Anni successivi
		Previsioni di competenza del bilancio pluriennale	Impegni	Previsioni di competenza del bilancio pluriennale	Impegni	Impegni
404	Rimborso di altre forme di indebitamento	0,00	0,00	0,00	0,00	0,00
405	Fondi per rimborso prestiti	0,00	0,00	0,00	0,00	0,00
400	**Totale TITOLO 4**	**262.000,00**	**0,00**	**268.000,00**	**0,00**	**0,00**
	TITOLO 5 - CHIUSURA ANTICIPAZIONI RICEVUTE DA ISTITUTO TESORIERE/CASSIERE					
501	Chiusura Anticipazioni ricevute da istituto tesoriere/cassiere	0,00	0,00	0,00	0,00	0,00
500	**Totale TITOLO 5**	**0,00**	**0,00**	**0,00**	**0,00**	**0,00**
	TITOLO 7 - USCITE PER CONTO TERZI E PARTITE DI GIRO					
701	Uscite per partite di giro	1.850.000,00	0,00	1.850.000,00	0,00	0,00
702	Uscite per conto terzi	20.000,00	0,00	20.000,00	0,00	0,00
700	**Totale TITOLO 7**	**1.870.000,00**	**0,00**	**1.870.000,00**	**0,00**	**0,00**
	TOTALE IMPEGNI	**59.159.819,40**	**3.548.624,96**	**44.485.876,90**	**93.427,00**	**0,00**

Comune di Itri
Provincia di Latina

MONITORAGGIO DELLE RISULTANZE DEL SALDO DI FINANZA PUBBLICA AI SENSI DEL COMMA 469 DELL'ARTICOLO 1 DELLA LEGGE 11/12/2016, N. 232 (LEGGE DI BILANCIO 2017) CITTA' METROPOLITANE - PROVINCE - COMUNI

Sezione 1

		Dati gestionali (stanziamenti FPV/accertamenti e impegni) al 31/12/2021	Dati gestionali CASSA (riscossioni e pagamenti) al 31/12/2021
AA) Avanzo di amministrazione per investimenti	**(+)**	**50.000,00**	
A1) Fondo pluriennale vincolato di entrata per spese correnti	(+)	19.790,47	
A2) Fondo pluriennale vincolato di entrata in conto capitale al netto delle quote finanziate da debito	(+)	1.127.174,82	
A3) Fondo pluriennale vincolato di entrata per partite finanziarie	(+)	0,00	
A4) Fondo pluriennale vincolato di entrata che finanzia gli impegni cancellati definitivamente dopo l'approvazione del rendiconto dell'anno precedente	(-)	0,00	
A) Fondo pluriennale vincolato di entrata (A1 + A2 + A3 - A4)	**(+)**	**1.146.965,29**	
B) Titolo 1 - Entrate correnti di natura tributaria, contributiva e perequativa	**(+)**	**5.500.632,43**	**5.248.727,64**
C) Titolo 2 - Trasferimenti correnti validi ai fini dei saldi finanza pubblica	**(+)**	**931.313,81**	**908.134,21**
D) Titolo 3 - Entrate extratributarie	**(+)**	**842.685,02**	**851.564,35**
E) Titolo 4 - Entrate in c/capitale	**(+)**	**4.740.767,73**	**1.409.207,79**
F) Titolo 5 - Entrate da riduzione di attivita' finanziarie	**(+)**	**0,00**	**0,00**
G) SPAZI FINANZIARI ACQUISITI	**(+)**	**0,00**	**0,00**
H1) Titolo 1 - Spese correnti al netto del fondo pluriennale vincolato	(+)	7.198.114,60	6.749.434,94
H2) Fondo pluriennale vincolato di parte corrente	(+)	0,00	
H) Titolo 1 - Spese correnti valide ai fini dei saldi di finanza pubblica (H=H1+H2)	**(-)**	**7.198.114,60**	**6.749.434,94**
I1) Titolo 2 - Spese in c/ capitale al netto del fondo pluriennale vincolato	(+)	3.548.225,86	1.166.374,83
I2) Fondo pluriennale vincolato in c/capitale al netto delle quote finanziate da debito (dal 2020 quota finanziata da entrate finali)	(+)	2.465.344,82	
I) Titolo 2 - Spese in c/capitale valide ai fini dei saldi di finanza pubblica (I=I1+I2)	**(-)**	**6.013.570,68**	**1.166.374,83**
L1) Titolo 3 - Spese per incremento di attività finanziaria al netto del fondo pluriennale vincolato	(+)	0,00	0,00
L2) Fondo pluriennale vincolato per partite finanziarie	(+)	0,00	
L) Titolo 3 - Spese per incremento di attività finanziaria (L=L1+L2)	**(-)**	**0,00**	**0,00**
M) SPAZI FINANZIARI CEDUTI	**(-)**	**0,00**	**0,00**
N) SALDO DI COMPETENZA TRA ENTRATE E SPESE FINALI (N=AA+A+B++C+D+E+F+G-H-I-L-M) SALDO FINALE DI CASSA (B+C+D+E+F-H-I-L)		**679,00**	**501.824,22**
O) OBIETTIVO DI SALDO FINALE DI COMPETENZA 2021		**0,00**	
P) OBIETTIVO DI SALDO FINALE DI COMPETENZA 2018 RIDETERMINATO a seguito del recupero degli spazi finanziari acquisiti nell'anno 2018 e NON utilizzati e Risorse nette da programmare entro il 20 gennaio 2019 (Vedi dettaglio rideterminazione nella Sezione 2)		**0,00**	
Q) DIFFERENZA TRA IL SALDO DI COMPETENZA TRA ENTRATE E SPESE FINALI E OBIETTIVO DI SALDO FINALE DI COMPETENZA RIDETERMINATO (Q=N-P)		**679,00**	

Comune di Itri
Provincia di Latina

MONITORAGGIO DELLE RISULTANZE DEL SALDO DI FINANZA PUBBLICA AI SENSI DEL COMMA 469 DELL'ARTICOLO 1 DELLA LEGGE 11/12/2016, N. 232 (LEGGE DI BILANCIO 2017) CITTA' METROPOLITANE - PROVINCE - COMUNI

Sezione 2 RIDETERMINAZIONE OBIETTIVO DI SALDO FINALE DI COMPETENZA 2021

UTILIZZO SPAZI FINANZIARI ACQUISITI NELL'ANNO 2021 CON I PATTI DI SOLIDARIETA' E EVENTUALE RECUPERO - EFFETTI CHIUSURE CONTABILITA' SPECIALI	Dati gestionali (stanziamenti FPV/impegni) al 31/12/2021
1) SPAZI FINANZIARI ACQUISITI nel 2018 con il Patto di "SOLIDARIETA' NAZIONALE VERTICALE" ai sensi dei commi 485 e segg., art. 1, legge n. 232/2016	**0,00**
1A) IMPEGNI esigibili nel 2018 per INVESTIMENTI assunti a valere sugli spazi acquisiti con il Patto di "SOLIDARIETA' NAZIONALE VERTICALE", ai sensi dei commi 485 e segg., art. 1, legge n. 232/2016 e relativi ad opere pubbliche oggetto di monitoraggio BDAP-MOP ai sensi del D. Lgs n. 229/2011	0,00
1B) Fondo pluriennale vincolato in c/capitale al netto della quota finanziata da debito per INVESTIMENTI a valere sugli spazi acquisiti con il Patto di "SOLIDARIETA' NAZIONALE VERTICALE", ai sensi dei commi 485 e segg., art. 1, legge n. 232/2016 (Opere pubbliche oggetto di monitoraggio BDAP MOP)	0,00
1C) IMPEGNI per INVESTIMENTI assunti a valere sugli spazi acquisiti con il Patto di "SOLIDARIETA' NAZIONALE VERTICALE", ai sensi dei commi 485 e segg., art. 1, legge n. 232/2016 e NON oggetto di monitoraggio BDAP-MOP ai sensi del D. Lgs n. 229/2011 (Altri investimenti; investimenti per opere pubbliche cofinanziati dalle politiche di coesione - in quanto monitorati e trasmessi a BDAP esclusivamente tramite la Banca Dati Unitaria (BDU) - e trasferimenti alle Unioni di comuni per investimenti in opere pubbliche e/o per edilizia scolastica a seguito di funzioni delegate ai sensi dei commi 486 bis e 488-bis, art. 1, legge n. 232/2016)	0,00
1D) SPAZI FINANZIARI ACQUISITI nel 2018 con il Patto di "SOLIDARIETA' NAZIONALE VERTICALE" e NON UTILIZZATI per investimenti di cui ai commi 485 e segg., art. 1, legge n. 232/2016. (1D = 1 - 1A - 1B - 1C)	**0,00**
2) SPAZI FINANZIARI ACQUISITI con le INTESE REGIONALI 2018, ai sensi dell'art. 2 del D.P.C.M. n. 21/2017.	**0,00**
2A) IMPEGNI esigibili nel 2018 per INVESTIMENTI assunti a valere sugli spazi acquisiti con le INTESE REGIONALI 2018, ai sensi dell'art. 2 del D.P.C.M. n. 21/2017 e relativi ad opere pubbliche oggetto di monitoraggio BDAP-MOP ai sensi del D. Lgs n. 229/2011	0,00
2B) Fondo pluriennale vincolato in c/capitale al netto della quota finanziata da debito per INVESTIMENTI a valere sugli spazi acquisiti con le INTESE REGIONALI 2018, ai sensi dell'art. 2 del D.P.C.M. n. 21/2017 (Opere pubbliche oggetto di monitoraggio BDAP MOP)	0,00
2C) IMPEGNI per INVESTIMENTI assunti a valere sugli spazi acquisiti con le INTESE REGIONALI 2018, ai sensi dell'art. 2 del D.P.C.M. n. 21/2017 e NON oggetto di monitoraggio BDAP-MOP ai sensi del D. Lgs n. 229/2011 (Altri investimenti; investimenti per opere pubbliche cofinanziati dalle politiche di coesione - in quanto monitorati e trasmessi a BDAP esclusivamente tramite la Banca Dati Unitaria (BDU) - e trasferimenti alle Unioni di comuni per investimenti in opere pubbliche a seguito di funzioni delegate ai sensi del comma 486 bis, art. 1, legge n. 232/2016)	0,00
2D) SPAZI FINANZIARI ACQUISITI con le INTESE REGIONALI 2018 e NON UTILIZZATI per investimenti ai sensi dell'art. 2 del D.P.C.M. n. 21/2017. (2D = 2 - 2A - 2B - 2C)	**0,00**
3) SPAZI FINANZIARI ACQUISITI nel 2018 con il Patto di "SOLIDARIETA' NAZIONALE ORIZZONTALE", ai sensi dell'art. 4 del D.P.C.M. n. 21/2017.	**0,00**
3A) IMPEGNI esigibili nel 2018 per INVESTIMENTI assunti a valere sugli spazi acquisiti con il Patto di "SOLIDARIETA' NAZIONALE ORIZZONTALE", ai sensi dell'art. 4 del D.P.C.M. n. 21/2017 e relativi ad opere pubbliche oggetto di monitoraggio BDAP-MOP ai sensi del D. Lgs n. 229/2011.	0,00
3B) Fondo pluriennale vincolato in c/capitale al netto della quota finanziata da debito per INVESTIMENTI a valere sugli spazi acquisiti con il Patto di "SOLIDARIETA' NAZIONALE ORIZZONTALE", ai sensi dell'art. 4 del D.P.C.M. n. 21/2017 (Opere pubbliche oggetto di monitoraggio BDAP MOP)	0,00
3C) IMPEGNI per INVESTIMENTI assunti a valere sugli spazi acquisiti con il Patto di "SOLIDARIETA' NAZIONALE ORIZZONTALE", ai sensi dell'art. 4 del D.P.C.M. n. 21/2017e NON oggetto di monitoraggio BDAP-MOP ai sensi del D. Lgs n. 229/2011 (Altri investimenti; investimenti per opere pubbliche cofinanziati dalle politiche di coesione - in quanto monitorati e trasmessi a BDAP esclusivamente tramite la Banca Dati Unitaria (BDU) - e trasferimenti alle Unioni di comuni per investimenti in opere pubbliche a seguito di funzioni delegate ai sensi del comma 486 bis, art. 1, legge n. 232/2016)	0,00
3D) SPAZI FINANZIARI ACQUISITI nel 2018 con il Patto di "SOLIDARIETA' NAZIONALE ORIZZONTALE" e NON UTILIZZATI per investimenti, ai sensi dell'art. 4 del D.P.C.M. n. 21/2017. (3D = 3 - 3A - 3B - 3C)	**0,00**
4) RISORSE riversate all'Ente a seguito della CHIUSURA DELLE CONTABILITA' SPECIALI in materia di protezione civile e accertate nel 2018 (art. 1, comma 788, legge n. 205 del 2017)	**0,00**
5A) IMPEGNI esigibili nel 2018 correlati alle RISORSE di cui alla voce 4) (art. 1, comma 788, legge n. 205 del 2017)	**0,00**
5B) Fondo pluriennale vincolato in c/capitale 2018 correlato alle RISORSE di cui alla voce 4) (art. 1, comma 788, legge n. 205 del 2017)	**0,00**
6) Risorse nette da programmare entro il 20 gennaio 2019 per investimenti ai sensi dell'art. 1, commi 789 e 790 della legge n. 205 del 2017. (6 = 4 - 5A - 5B)	**0,00**
P) OBIETTIVO DI SALDO FINALE DI COMPETENZA 2018 RIDETERMINATO a seguito del recupero degli spazi finanziari acquisiti nell'anno 2018 e NON utilizzati e Risorse nette da programmare entro il 20 gennaio 2019 (P= O + 1D + 2D + 3D + 6)	**0,00**

COMUNE DI ITRI

NOTA INTEGRATIVA
AL RENDICONTO 2021

INDICE

Nota integrativa al rendiconto 1
Quadro normativo di riferimento
Criterio generale di attribuzione dei valori contabili
Conto del bilancio e conto del patrimonio 2
Rendiconto d'esercizio ed effetti sul bilancio
Sintesi dei dati finanziari a consuntivo
Composizione del risultato di amministrazione
Consistenza patrimoniale
Parametri di deficit strutturale
Altre considerazioni su bilancio e patrimonio
Analisi dei vincoli del risultato 5
Analisi dei vincoli sul risultato
Composizione della parte accantonata del risultato
Composizione della parte vincolata del risultato
Composizione della parte destinata agli investimenti
Altre considerazioni sui vincoli del risultato
Situazione contabile a rendiconto 8
Equilibri finanziari e principi contabili
Composizione ed equilibrio del bilancio corrente
Composizione ed equilibrio del bilancio investimenti
Verifica equilibri e obiettivo di finanza pubblica
Gestione dei movimenti di cassa
Gestione dei residui
Altre considerazioni sulla situazione contabile
Aspetti della gestione con elevato grado di rigidità 14
Rilevanza e significatività di taluni fenomeni
Spesa per il personale
Dinamica della forza lavoro
Livello di indebitamento
Esposizione per interessi passivi
Partecipazioni in società
Disponibilità di enti strumentali
Gestione dei servizi a domanda individuale
Costo dei principali servizi a domanda individuale erogati
Altre considerazioni sulla gestione
Aspetti finanziari o patrimoniali monitorati 19
Monitoraggio di fenomeni comparabili nel tempo
Avanzo o disavanzo applicato in entrata
Gestione contabile del fondo pluriennale vincolato
Composizione del fondo pluriennale vincolato
Fondo pluriennale vincolato applicato in entrata
Consistenza del fondo crediti di dubbia esigibilità
Accantonamenti in fondi rischi
Criteri di valutazione delle entrate 25
Previsioni definitive e accertamenti di entrata
Tributi
Trasferimenti correnti
Entrate extratributarie
Entrate in conto capitale
Riduzione di attività finanziarie
Accensione di prestiti
Anticipazioni
Altre considerazioni sulle entrate

Criteri di valutazione delle uscite 30
Previsioni definitive e impegni di spesa
Spese correnti
Spese in conto capitale
Incremento di attività finanziarie
Rimborso di prestiti
Chiusura delle anticipazioni
Altre considerazioni sulle uscite
Fenomeni che necessitano di particolari cautele 35
Valutazione prudente di fenomeni ad impatto differito
Modalità di finanziamento del bilancio investimenti
Principali investimenti attivati nell'esercizio
Garanzie prestate
Impieghi finanziari in strumenti derivati
Debiti fuori bilancio in corso formazione
Altre considerazioni su fenomeni particolari
Conclusioni 39
Considerazioni finali e conclusioni

1 Nota integrativa al rendiconto

1.1 Quadro normativo di riferimento

I documenti del sistema di bilancio, relativi al Rendiconto e sottoposti all'approvazione dell'organo deliberante, sono stati predisposti attenendosi alle regole stabilite dal complesso articolato dei Principi contabili generali introdotti con le "*disposizioni in materia di armonizzazione dei sistemi contabili e degli schemi di bilancio*" (D.Lgs.118/11). Si è pertanto operato secondo questi presupposti ed agendo con la diligenza tecnica richiesta, e questo, sia per quanto riguarda il contenuto che la forma dei modelli o delle relazioni previste dall'importante adempimento. L'ente, inoltre, in presenza di deroghe ai principi o ai modelli contabili di riferimento previsti a regime, ha operato nel rispetto di quanto previsto delle "*Disposizioni integrative e correttive del decreto legislativo 23 giugno 2011, n.118*" (D.Lgs.126/14).
In particolare, in considerazione dal fatto che "*(..) le amministrazioni pubbliche (..) conformano la propria gestione ai principi contabili generali (..)*" (D.Lgs.118/2011, art.3/1), si precisa quanto segue:

- la redazione dei documenti di rendiconto è stata formulata applicando principi contabili indipendenti e imparziali verso tutti i destinatari. Si è pertanto cercato di privilegiare l'applicazione di metodologie di valutazione e stima il più oggettive e neutrali possibili (rispetto del *principio n.13 - Neutralità e imparzialità*);
- il sistema di bilancio, relativamente ai documenti di consuntivo, dovendo assolvere ad una funzione informativa nei confronti degli utilizzatori dei documenti contabili, è stato formulato in modo da rendere effettiva tale funzione, assicurando così ai cittadini ed ai diversi organismi sociali e di partecipazione la conoscenza dei contenuti caratteristici del rendiconto. Per questo motivo, anche i dati e le informazioni riportate nella presente Nota integrativa sono esposti in una modalità tale da favorire la loro diffusione su Internet o per mezzo di altri strumenti di divulgazione (rispetto del *principio n.14 - Pubblicità*);
- il consuntivo, come i documenti di rendiconto dell'attività di programmazione ad esso collegati, sono stati predisposti seguendo dei criteri di imputazione ed esposizione che hanno privilegiato, in presenza di eventuali dubbi o ambiguità interpretative, il contenuto sostanziale del fenomeno finanziario o economico sottostante piuttosto che l'aspetto puramente formale (rispetto del principio *n.18 - Prevalenza della sostanza sulla forma*).

1.2 Criterio generale di attribuzione dei valori contabili

Il rendiconto, al pari degli allegati ufficiali, è stato redatto secondo i principi contabili ufficiali che garantiscono, in virtù della loro corretta applicazione, la comparabilità tra i consuntivi dei diversi esercizi. In particolare:

- i documenti del sistema di bilancio relativi al rendiconto, hanno attribuito gli accertamenti di entrata e gli impegni di uscita ai rispettivi esercizi di competenza "potenziata", ciascuno dei quali coincide con l'anno solare (rispetto del *principio n.1 - Annualità*);
- il bilancio di questo ente, come il relativo rendiconto, è unico, dovendo fare riferimento ad un'amministrazione che si contraddistingue per essere un'entità giuridica unica. Come conseguenza di ciò, il complesso unitario delle entrate ha finanziato la totalità delle spese. Solo nei casi di deroga espressamente previsti dalla legge, talune fonti di entrata sono state destinate alla copertura di determinate e specifiche spese (rispetto del *principio n.2 - Unità*);
- il sistema di bilancio, relativamente al rendiconto, comprende tutte le finalità ed i risultati della gestione nonché i valori finanziari, economici e patrimoniali riconducibili a questa amministrazione, in modo da fornire una rappresentazione veritiera e corretta della complessa attività amministrativa prevista ed attuata nell'esercizio. Eventuali contabilità separate, se presenti in quanto espressamente ammesse dalla norma contabile, sono state ricondotte al sistema unico di bilancio entro i limiti temporali dell'esercizio (rispetto del *principio n.3 - Universalità*);
- tutte le entrate, con i relativi accertamenti, sono state iscritte in bilancio al lordo delle spese sostenute per la riscossione e di altre eventuali oneri ad esse connesse. Allo stesso tempo, tutte le uscite, con i relativi impegni, sono state riportate al lordo delle correlate entrate, senza ricorrere ad eventuali compensazioni di partite (rispetto del *principio n.4 - Integrità*).

2 Conto del bilancio e conto del patrimonio

2.1 Rendiconto d'esercizio ed effetti sul bilancio

La capacità di spendere secondo il programma adottato (efficienza), l'attitudine ad utilizzare le risorse in modo da soddisfare le esigenze della collettività (efficacia) e la perizia richiesta per conseguire gli obiettivi spendendo il meno possibile (economicità) devono essere compatibile con la conservazione nel tempo dell'equilibrio tra entrate e uscite. Questo obiettivo va prima rispettato a preventivo, mantenuto durante la gestione e poi conseguito anche a consuntivo, compatibilmente con la presenza un certo grado di incertezza che comunque contraddistingue l'attività. Ma il risultato finanziario, economico e patrimoniale di ogni esercizio non è un'entità autonoma perchè va ad inserirsi in un percorso di programmazione e gestione che valica i limiti temporali dell'anno solare. L'attività di gestione, infatti, è continuativa nel tempo per cui esiste uno stretto legame tra i movimenti dell'esercizio chiuso con il presente rendiconto e gli stanziamenti del bilancio triennale successivo. Questi ultimi, sono direttamente interessati dai criteri di imputazione contabile degli accertamenti di entrata e degli impegni di spesa adottati (criterio di competenza potenziata) e, soprattutto, dall'applicazione della tecnica contabile del fondo pluriennale vincolato (FPV).
Gli effetti di un esercizio, anche se completamente chiuso, si ripercuotono comunque sulle decisioni di entrata e spesa dell'immediato futuro e ne rappresentano l'eredità contabile. Si tratta di aspetti diversi, come la sintesi dei dati finanziari di consuntivo, la composizione del risultato di amministrazione, la consistenza patrimoniale e la situazione dei parametri di deficit strutturale. Si tratta di elementi ed informazioni che possono avere un impatto importante sul mantenimento degli equilibri sostanziali di bilancio, per cui la valutazione sul grado della loro sostenibilità nel tempo, alla luce delle informazioni al momento disponibili, rientra a pieno titolo nel contenuto della Nota integrativa.
Di seguito riportiamo gli spunti riflessivi e le valutazioni su ciascuno di questi aspetti.

2.2 Sintesi dei dati finanziari a consuntivo

Il quadro riporta il risultato di amministrazione dell'esercizio e ne individua l'esito finanziario, prodotto dal simultaneo concorso della gestione di competenza e da quella dei residui. Il fondo finale di cassa è ottenuto sommando la giacenza iniziale con le riscossioni che si sono verificate nell'esercizio e sottraendo i pagamenti effettuati nello stesso intervallo di tempo. Queste operazioni comprendono i movimenti di denaro che hanno impiegato risorse dell'anno (incassi e pagamenti in competenza) o rimanenze di esercizi precedenti (incassi e pagamenti su residui). I residui attivi e passivi, infine, individuano le posizioni creditorie e debitorie di fine esercizio mentre la consistenza del fondo pluriennale vincolato (FPV/U), se costituito, denota la presenza di impegni di spesa già finanziati ma imputati in esercizi futuri, in dipendenza del loro grado di esigibilità non riconducibile all'esercizio dell'attuale rendiconto. Riguardo alla consistenza finale del fondo pluriennale vincolato è importante notare come questo importo produce effetti automatici sugli stanziamenti del triennio successivo, dato che il valore assunto dal FPV/U si ripercuote in modo automatico sulla consistenza iniziale del FPV/E stanziato nell'esercizio successivo.
Partendo da questi dati e delle informazioni al momento disponibili, si può ragionevolmente affermare che il risultato, come di seguito riportato, non produce né produrrà nell'immediato effetti distorsivi tali da alterare il normale processo di pianificazione, aggiornamento e gestione delle previsioni di entrata e uscita relative al bilancio in corso. L'ente, nel caso in cui questa condizione dovesse venire meno per il sopraggiungere di situazioni di sofferenza dovute al verificarsi di fenomeni non ancora manifestati e riconducibili ad esercizi precedenti, potrà intervenire con tempestività e ricorrere, ove la situazione lo dovesse richiedere, all'operazione di salvaguardia degli equilibri di bilancio prevista dall'attuale quadro normativo.

Calcolo del risultato di amministrazione (Estratto dall'allegato "a" al Rendiconto, prima parte)		**Rendiconto 2021**		**Totale**
		Residui	Competenza	
Fondo di cassa iniziale	(+)	6.564.334,35	-	6.564.334,35
Riscossioni	(+)	1.595.037,09	8.350.587,54	9.945.624,63
Pagamenti	(-)	1.923.492,18	7.276.041,03	9.199.533,21
Situazione contabile di cassa				7.310.425,77
Pagamenti per azioni esecutive non regolarizzate al 31.12	(-)			0,00
Fondo di cassa finale				**7.310.425,77**
Residui attivi	(+)	5.153.224,81	4.772.596,90	9.925.821,71
Residui passivi	(-)	7.483.004,68	4.821.846,12	12.304.850,80
Risultato contabile (al lordo FPV/U)				**4.931.396,68**
FPV per spese correnti (FPV/U)	(-)			0,00
FPV per spese in C/capitale (FPV/U)	(-)			2.465.344,82
Risultato effettivo				**2.466.051,86**

2.3 Composizione del risultato di amministrazione

Il risultato di amministrazione è stato calcolato e poi scomposto nelle singole componenti (fondi accantonati, vincolati, destinati agli investimenti, non vincolati), e questo al fine di conservare l'eventuale vincolo di destinazione dei singoli elementi costituenti. Il margine di azione nell'utilizzare il risultato di amministrazione dell'esercizio precedente, infatti, dipende proprio da questi fattori. Per quanto riguarda la scomposizione del

risultato nelle *componenti elementari*, la quota di avanzo accantonata è costituita da economie sugli stanziamenti in uscita del fondo crediti di dubbia esigibilità e da quelle, sempre nel versante della spesa, relative alle eventuali passività potenziali (fondi spese e fondi rischi). La quota vincolata è invece prodotta dalle economie su spese finanziate da entrate con obbligo di destinazione imposto dalla legge o dai principi contabili, su spese finanziate da mutui e prestiti contratti per la copertura di specifici investimenti, da economie di uscita su capitoli coperti da trasferimenti concessi per finanziare interventi con destinazione specifica, ed infine, da spese finanziate con entrate straordinarie su cui è stato attribuito un vincolo su libera scelta dell'ente.
Per quanto riguarda il procedimento seguito per la stesura del rendiconto, si è proceduto a determinare il *valore contabile del risultato di amministrazione* applicando valutazioni prudenziali sulla scorta dei dati contabili al momento esistenti, compatibilmente con il rispetto delle norme di riferimento. La conclusione di questo procedimento, già esposta con le risultanze finali del precedente prospetto, ha portato ad escludere la presenza di un disavanzo accertato o emergente, circostanza, questa, che avrebbe comportato l'iscrizione di pari importo tra le spese del nuovo bilancio, e ciò al fine di ripianare la perdita riconducibile ad esercizi precedenti.
Oltre a questo aspetto, la verifica ha interessato anche la *composizione interna del risultato* in modo da escludere che al suo interno, pur in presenza di un risultato apparentemente positivo (importo finale esposto nel precedente prospetto), non vi fossero delle quote oggetto di vincolo superiori all'ammontare complessivo del risultato contabile. Anche in questo secondo caso, infatti, l'ente sarebbe obbligato a ripianare questa quota, riconducibile alla mancata copertura dei vincoli, con l'applicazione di pari importo alla parte spesa del bilancio, sotto forma di disavanzo destinato al ripristino contabile dei vincoli.
Relativamente al bilancio di previsione in corso, pertanto, sarà possibile utilizzare la quota del risultato costituita dai fondi vincolati e dalle somme accantonate, oltre che la parte dell'avanzo originata dalle altre componenti, diverse da quelle vincolate.
Il prospetto mostra la composizione sintetica del risultato mentre il dettaglio (elenco analitico delle singole voci) è riportato nel corrispondente allegato obbligatorio al rendiconto, a cui pertanto si rinvia.

Composizione del risultato di amministrazione (Estratto dall'allegato "a" al Rendiconto, seconda parte)		Rendiconto **2021**
Risultato di amministrazione		
Risultato di amministrazione al 31.12.21	(a)	**2.466.051,86**
Composizione del risultato e copertura dei vincoli		
Vincoli sul risultato		
Parte accantonata	(b)	1.889.185,46
Parte vincolata	(c)	343.450,22
Parte destinata agli investimenti	(d)	56.155,01
	Vincoli complessivi	**2.288.790,69**
Verifica sulla copertura effettiva dei vincoli		
Risultato di amministrazione		2.466.051,86
Vincoli complessivi		2.288.790,69
	Differenza (a-b-c-d) (e)	**177.261,17**
Eccedenza dell'avanzo sui vincoli		177.261,17
Disavanzo da ripianare per il ripristino dei vincoli		-

2.4 Consistenza patrimoniale

Lo stato patrimoniale sintetizza, prendendo in considerazioni i macro aggregati di sintesi, la ricchezza complessiva dell'ente, ottenuta dalla differenza tra il valore delle attività e delle passività. Il prospetto si sviluppa in senso verticale con una serie di classi che descrivono le voci riclassificate in virtù del loro grado di liquidità, inteso come la capacità del singolo cespite di trasformarsi in modo più o meno rapido in denaro. Per questo motivo il modello contabile indica, in sequenza, le immobilizzazioni (suddivise in immateriali, materiali e finanziarie), seguite dall'attivo circolante (composto dalle rimanenze, dai crediti, dalle attività finanziarie non immobilizzate e dalle disponibilità liquide) e dai ratei e risconti attivi. Anche il prospetto del passivo si sviluppa in senso verticale con una serie di classi definite secondo un criterio diverso, però, da quello adottato per l'attivo, dato che non viene considerato il grado di esigibilità della passività (velocità di estinzione della posta riclassificata in passività a breve, medio e lungo termine) ma la natura stessa dell'elemento. Per questo motivo sono indicati in progressione il patrimonio netto, i conferimenti, i debiti e, come voce di chiusura, i ratei ed i risconti passivi. La differenza tra attivo e passivo mostra il patrimonio netto, e quindi la ricchezza netta posseduta. Si tratta, naturalmente, di un valore puramente teorico dato che non è pensabile che un ente pubblico smobilizzi interamente il suo patrimonio per cederlo a terzi. Questa possibilità, infatti, appartiene al mondo dell'azienda privata e non all'ente locale, dove il carattere istituzionale della propria attività, entro certi limiti (mantenimento degli equilibri di bilancio) è prevalente su ogni altra considerazione di tipo patrimoniale.
Per quanto riguarda il patrimonio netto riportato nel modello, questo ha assunto un valore positivo (eccedenza dell'attivo sul passivo) e denota una situazione di equilibrio, mentre il successivo prospetto è stato predisposto considerando i dati dell'ultimo inventario al momento disponibile.
La situazione, come più sotto riportata e sulla base alle informazioni al momento disponibili, non richiede alcun intervento correttivo urgente, tale quindi da alterare il normale processo di gestione del bilancio successivo. Ulteriori valutazioni d'insieme, con l'adozione dei possibili provvedimenti migliorativi, saranno riformulate solo in seguito all'esito del normale svolgimento dell'attività di monitoraggio e controllo sulla gestione.

Attivo	2021	Passivo	2021
Crediti verso P.A. fondo di dotazione	0,00	Fondo di dotazione	0,00
Immobilizzazioni immateriali	65.548,34	Riserve	25.639.000,81
Immobilizzazioni materiali	36.229.909,46	Risultato economico d'esercizio	216.787,16
Immobilizzazioni finanziarie	338.223,27	Risultato economico esercizi precedenti	284.693,32
Rimanenze	0,00	Riserve negative per beni indisponibili	-10.197.397,61
Crediti	8.613.359,55	Patrimonio netto	15.943.083,68
Attività finanziarie non immmobilizzate	0,00		
Disponibilità liquide	7.389.655,11	Fondo per rischi ed oneri	576.723,30
Ratei e risconti attivi	28.490,73	Trattamento di fine rapporto	0,00
		Debiti	17.406.451,63
		Ratei e rsconti passivi	18.738.927,85
		Passivo (al netto PN)	36.722.102,78
Totale	**52.665.186,46**	Totale	**52.665.186,46**

2.5 Parametri di deficit strutturale

I parametri di deficit, meglio individuati come indicatori di sospetta situazione di deficitarietà strutturale, sono particolari tipi di indice previsti dal legislatore e applicati nei confronti di tutti gli enti locali. Il significato di questi valori è fornire agli organi centrali un indizio, anche statistico, che riveli il grado di solidità della situazione finanziaria dell'ente o, per meglio dire, che indichi l'assenza di una condizione di pre-dissesto. Secondo la norma, infatti, sono considerati in condizioni strutturalmente deficitaria gli enti che presentano gravi e incontrovertibili condizioni di squilibrio individuate dalla presenza di almeno la metà degli indici con un valore non coerente (fuori media) con il dato di riferimento nazionale.
Il nuovo sistema di parametri si compone di 8 indicatori individuati all'interno del Piano degli indicatori allegato al rendiconto d'esercizio dell'ente (7 sintetici ed uno analitico), che sono stati poi parametrizzati con l'individuazione di opportune soglie, al di sopra o al di sotto delle quali, scatta la presunzione di positività.
L'attenzione del legislatore si è concentrata sui seguenti elementi ritenuti idonei a valutare il possibile insorgere di una situazione di deficitarietà: capacità di riscossione delle entrate; indebitamento (finanziario, emerso o in corso di emersione, improprio); disavanzo; rigidità della spesa.
Dal punto di vista prettamente tecnico, gli indicatori di tipo sintetico sono i seguenti:
- Incidenza spese rigide (ripiano disavanzo, personale e debito) su entrate correnti
- Incidenza incassi delle entrate proprie sulle previsioni definitive di parte corrente
- Anticipazione chiuse solo contabilmente
- Sostenibilità debiti finanziari
- Sostenibilità disavanzo effettivamente a carico dell'esercizio
- Debiti riconosciuti e finanziati
- Debiti in corso di riconoscimento sommati ai debiti riconosciuti e in corso di finanziamento

L'elenco di cui sopra è inoltre integrato da un unico indicatore di tipo analitico, e precisamente:
- Effettiva capacità di riscossione (riscossioni rispetto agli accertamenti) riferita al totale delle entrate.

La situazione di deficitarietà strutturale, se presente, può ridurre i margini discrezionali richiesti per formare il nuovo bilancio. Il prospetto è stato predisposto considerando i dati dell'ultimo rendiconto disponibile.
La situazione, come più sotto riportata e sulla base alle informazioni al momento disponibili, non richiede alcun intervento correttivo urgente, tale quindi da alterare il normale processo di programmazione del nuovo bilancio. Ulteriori valutazioni d'insieme, con l'adozione dei possibili provvedimenti migliorativi, saranno riformulate solo in seguito all'esito del normale svolgimento dell'attività di monitoraggio e controllo sulla gestione.

Denominazione indicatore	Rendiconto 2021	
	Entro soglia	Fuori soglia
Incidenza spese rigide su entrate correnti	✓	
Incidenza incassi entrate proprie sulle previsioni definitive di parte corrente	✓	
Anticipazioni chiuse solo contabilmente	✓	
Sostenibilità debiti finanziari	✓	
Sostenibilità disavanzo effettivamente a carico dell'esercizio	✓	
Debiti riconosciuti e finanziati	✓	
Debiti in corso di riconoscimento o in corso di finanziamento	✓	
Effettiva capacità di riscossione	✓	

2.6 Altre considerazioni su bilancio e patrimonio

Non ci sono considerazioni tecniche o valutazioni particolari da segnalare su altri aspetti inerenti il conto del bilancio e il conto del patrimonio, in aggiunta o ad integrazione di quanto già riportato in questa sezione della Nota integrativa.

3 Analisi dei vincoli del risultato

3.1 Analisi dei vincoli sul risultato

La Relazione sulla gestione di questo rendiconto, di cui la presente Nota integrativa ne è parte integrante e sostanziale, illustra "*(..) le principali variazioni alle previsioni finanziarie intervenute in corso d'anno, comprendendo l'utilizzazione dei fondi di riserva e gli utilizzi delle quote vincolate e accantonate del risultato di amministrazione (..) dell'esercizio precedente, distinguendo i vincoli derivanti dalla legge e dai principi contabili, dai trasferimenti, da mutui e altri finanziamenti, vincoli formalmente attribuiti dall'ente; l'elenco analitico delle quote vincolate e accantonate del risultato di amministrazione (..) dell'esercizio precedente, distinguendo i vincoli derivanti dalla legge e dai principi contabili, dai trasferimenti, da mutui e altri finanziamenti, vincoli formalmente attribuiti dall'ente (..)*" (PaP, punto 13.10.1).
Negli argomenti successivi, e relativamente al solo Risultato di amministrazione dell'esercizio, saranno riportate le risultanze contabili che hanno portato alla formazione delle risorse accantonate, delle risorse vincolate o delle risorse destinate ai soli investimenti (spese in C/capitale).
La premessa descrittiva di ciascun argomento sarà seguita da un primo prospetto (Legenda) che riporta la chiave di lettura del secondo prospetto, quello in cui sono esposti i dati contabili di consuntivo.
In termini di contenuto, di tratta dello sviluppo in senso maggiormente analitico di quanto già esposto in veste più sintetica nella precedente sezione di questa Nota integrativa (*Conto del bilancio e Conto del patrimonio - Composizione del risultato di amministrazione*).

3.2 Composizione della parte accantonata del risultato

Il successivo prospetto riporta le quote accantonate provenienti dagli anni precedenti, quelle accantonate presenti nel bilancio a cui il rendiconto si riferisce (ad esclusione dei fondi di riserva) e gli eventuali maggiori accantonamenti riscontrati in sede di consuntivo.
In particolare, questo aggregato fa riferimento al fondo crediti di dubbia esigibilità (FCDE), alla quota capitale del fondo anticipazioni liquidità non ancora rimborsata dall'ente, agli accantonamenti per eventuali perdite d'esercizio da coprire relative alle società partecipate, alla stima del costo finale dei contenziosi non arrivati a giudizio finale e ad altri accantonamenti, come l'indennità di fine mandato del sindaco, gli accantonamenti per rinnovi contrattuali ed altre quote accantonate residuali.
Il prospetto successivo, pur mantenendo inalterato l'intestazione di righe e colonne (e quindi in significato complessivo del quadro) del modello ufficiale, viene riportato *invertendo* questi due elementi in modo da rendere più comprensibile il contenuto. Nell'allegato ufficiale al rendiconto, infatti, l'intestazione delle colonne riporta una descrizione eccessivamente lunga, e quindi di difficile lettura.
Mentre il primo dei due riquadri (Legenda all'allegato a1) indica l'intestazione delle righe poi riportate come richiamo nel successivo prospetto, e che corrispondono all'intestazione delle colonne del modello ufficiale, la tabella vera e propria espone i dati prettamente contabili.

Voce col.	**Risorse ACCANTONATE nel Risultato di amministrazione 2021** Legenda allegato a1) al Rendiconto
A	Risorse accantonate al 01.01.2021
B	Risorse accantonate applicate al bilancio dell'esercizio 2021 (con segno -)
C	Risorse accantonate stanziate nella spesa del bilancio dell'esercizio 2021
D	Variazione accantonamenti effettuata in sede di rendiconto (con segno +/-)
E	Risorse accantonate nel risultato di amministrazione al 31.12.2021 (A+B+C+D)

Voce col.	F.do anticipazione liquidità	Fondo perdite società partecipate	Fondo contenzioso	Fondo crediti di dubbia esigibilità	Altri accantonamenti	Totale
A	0,00	20.000,00	348.137,62	1.595.687,42	0,00	1.963.825,04
B	0,00	0,00	0,00	0,00	0,00	0,00
C	0,00	0,00	162.000,00	435.499,94	46.585,68	644.085,62
D	0,00	0,00	0,00	-718.725,20	0,00	-718.725,20
E	0,00	20.000,00	510.137,62	1.312.462,16	46.585,68	1.889.185,46

3.3 Composizione della parte vincolata del risultato

Il prospetto comprende le quote vincolate provenienti dagli anni precedenti non completamente impegnate nell'esercizio a cui si riferisce il rendiconto (N), le quote vincolate nate nella competenza e quelle che derivano dalla gestione dei residui.
È il caso delle quote vincolate da legge, come ad esempio il fondo funzioni fondamentali non utilizzato nell'esercizio (N), ai vincoli da trasferimenti, come nel caso dei ristori di spesa causa Covid non impegnati, ai vincoli da finanziamenti ed ai vincoli formalmente attribuiti dall'ente. Questi ultimi, possono essere costituiti solo da entrate straordinarie accertate ed incassate nell'anno ed il vincolo formale può essere applicato solo dagli enti che non hanno rimandato la copertura del disavanzo di amministrazione.
Il prospetto successivo, pur mantenendo inalterato l'intestazione di righe e colonne (e quindi in significato complessivo del quadro) viene riportato invertendo le due coordinate in modo da rendere più comprensibile il contenuto. Mentre la prima parte indica l'intestazione delle righe (che corrispondono all'intestazione delle

colonne del modello ufficiale) la tabella vera e propria espone i dati prettamente contabili.

Voce col.	**Risorse VINCOLATE nel Risultato di amministrazione 2021** Legenda allegato a2) al Rendiconto
A	Risorse vincolate nel risultato di amministrazione al 01.01.2021
B	Risorse vincolate applicate al bilancio dell'esercizio 2021
C	Entrate vincolate accertate nell'esercizio 2021
D	Impegni esercizio 2021 finanziati da entrate vincolate accertate nell'esercizio o da quote vincolate del risultato
E	FPV al 31.12.2021 finanziato da entrate vincolate accertate nell'esercizio o da quote vincolate del risultato
F	Cancellazione R.A. vincolati o eliminazione vincolo su quote del risultato (+) e cancellazione R.P. finanziati da risorse vincolate (-)
G	Cancellazione nell'esercizio 2021 di impegni finanziati dal FPV dopo l'approvazione del rendiconto 2020 non reimpegnati nell'esercizio 2021
H	Risorse vincolate nel bilancio al 31.12.2021 (B+C-D-E+G)
I	Risorse vincolate nel risultato di amministrazione al 31.12.2021 (A+C-D-E-F+G)

Voce col.	Vincoli derivati dalla legge	Vincoli derivati da trasferimenti	Vincoli derivati da finanziamenti	Vincoli formalmente attribuiti dall'ente	Altri vincoli	Totale
A	248.435,10	129.236,83	0,00	3.900,00	45.945,41	427.517,34
B	157.426,50	0,00	0,00	0,00	0,00	157.426,50
C	103.902,20	0,00	0,00	0,00	6.790,62	110.692,82
D	194.759,94	0,00	0,00	0,00	0,00	194.759,94
E	0,00	0,00	0,00	0,00	0,00	0,00
F	0,00	0,00	0,00	0,00	0,00	0,00
G	0,00	0,00	0,00	0,00	0,00	0,00
H	66.568,76	0,00	0,00	0,00	6.790,62	73.359,38
I	157.577,36	129.236,83	0,00	3.900,00	52.736,03	343.450,22

3.4 Composizione della parte destinata agli investimenti

Nel modello sono riprese le quote destinate agli investimenti provenienti dagli anni precedenti non del tutto impegnate nell'esercizio a cui si riferisce il rendiconto (N), le economie di spesa in C/capitale sorte nella competenza (al netto di quelle già inserite nella parte vincolata) e quelle derivanti dalla gestione residui.
Alcune risorse destinate agli investimenti potrebbero essere composte da entrate già classificate come “di dubbia esigibilità”, a fronte delle quali si è provveduto ad accantonare il corrispondente fondo crediti di dubbia esigibilità. Ne consegue che, al fine di evitare duplicazioni degli accantonamenti, le quote destinate agli investimenti sono riportate già al netto delle quote confluite nel FCDE.
Per omogeneità di rappresentazione con le due classificazioni precedenti, anche questo terzo ed ultimo prospetto, pur mantenendo inalterato l'intestazione di righe e colonne (e quindi in significato complessivo del quadro) viene esposto invertendo le due coordinate in modo da rendere più comprensibile il contenuto. Mentre la prima tabella indica l'intestazione delle righe (che corrispondono all'intestazione delle colonne del modello ufficiale) la seconda espone i dati prettamente contabili.

Voce col.	**Risorse Destinate agli investimenti nel Risultato di amministrazione 2021** Legenda allegato a3) al Rendiconto
A	Risorse destinate agli investimenti al 01.01.2021
B	Entrate destinate agli investimenti accertate nell'esercizio 2021
C	Impegni 2021 finanziati da entrate destinate accertate nell'esercizio o da quote destinate del risultato
D	FPV al 31.12.21 finanziato da entrate destinate accertate nell'esercizio o da quote destinate del risultato
E	Cancellazione R.A. destinati ad investimenti o eliminazione destinazione su quote del risultato (+) e cancellazione R.P. finanziati da risorse per investimenti (-)
F	Risorse destinate agli investimenti al 31.12.21 (A+B-C-D-E)

Voce col.	Totale
A	75.367,05
B	30.787,96
C	50.000,00
D	0,00
E	0,00
F	56.155,01

3.5 Altre considerazioni sui vincoli del risultato

4 Situazione contabile a rendiconto

4.1 Equilibri finanziari e principi contabili

Il sistema articolato del bilancio identifica gli obiettivi, destina le risorse nel rispetto del pareggio generale tra risorse attribuite (entrate) e relativi impieghi (uscite) e separa, infine, la destinazione della spesa in quattro diverse tipologie: la gestione corrente, gli interventi negli investimenti, l'utilizzo dei movimenti di fondi e la registrazione dei servizi per conto terzi. I modelli di bilancio e rendiconto adottano la stessa suddivisione.
Partendo da queste linee conduttrici, i documenti contabili originari erano stati predisposti rispettando le norme che impongono il pareggio tra gli stanziamenti complessivi in termini di competenza e cassa, quest'ultima relativa al solo primo anno del triennio. Questa corrispondenza è stata poi mantenuta durante la gestione attraverso la rigorosa valutazione sia dei principali flussi di risorse in entrata che delle corrispondenti previsioni di spesa (rispetto del *principio n.15 - Equilibrio di bilancio*).
Gli stanziamenti del bilancio, avendo carattere autorizzatorio ed identificando il limite per l'assunzione degli impegni, sono stati dimensionati e poi aggiornati (variazioni di bilancio) in modo da garantire l'imputazione delle obbligazioni attive e passive nei rispettivi esercizi. Di conseguenza, le corrispondenti previsioni hanno tenuto conto che, per obbligo di legge, le obbligazioni giuridicamente perfezionate devono essere imputate nell'esercizio in cui l'obbligazione andrà poi a scadere (rispetto del principio *n.16 - Competenza finanziaria*).
Nel predisporre i documenti di rendiconto non si è ignorato che i prospetti ufficiali esprimono anche la dimensione finanziaria di fatti economici valutati in via preventiva. La scomposizione del bilancio nelle previsioni dei singoli capitoli (Piano esecutivo di gestione), pertanto, è stata formulata in modo da considerare che i fatti di gestione dovevano rilevare, a rendiconto, anche l'aspetto economico dei movimenti (rispetto del *principio n.17 - Competenza economica*).
La situazione di iniziale equilibrio tra entrate e uscite è stata oggetto di un costante monitoraggio tecnico in modo da garantire che con le variazioni di bilancio fossero conservati gli equilibri e mantenuta la copertura delle spese correnti ed il finanziamento degli investimenti. Con l'attività di gestione, e il conseguente accertamento delle entrate e impegno delle spese, gli stanziamenti si sono tradotti in accertamenti ed impegni.
A rendiconto, pertanto, la situazione di equilibrio (pareggio di bilancio) che continua a riscontrarsi in termini di stanziamenti finali non trova più corrispondenza con i corrispondenti movimenti contabili di accertamento ed impegno, creando così le condizioni per la formazione di un risultato di competenza che può avere segno positivo (avanzo) o negativo (disavanzo).
Il prospetto, limitato alla sola competenza, riporta la situazione in termini di stanziamenti e di relativo risultato.

Equilibrio di bilancio 2021 (Stanziamenti finali)	**Entrate (+)**	**Uscite (-)**	**Risultato (+/-)**
Corrente	10.981.293,40	10.981.293,40	0,00
Investimenti	35.302.770,97	35.302.770,97	0,00
Movimento di fondi	0,00	0,00	0,00
Servizi per conto di terzi	1.870.000,00	1.870.000,00	0,00
Totale	48.154.064,37	48.154.064,37	**0,00**

Risultato di competenza 2021 (Accertamenti / Impegni)	**Entrate (+)**	**Uscite (-)**	**Risultato (+/-)**
Corrente	7.415.580,00	7.441.875,84	-26.295,84
Investimenti	6.105.327,26	6.013.570,68	91.756,58
Movimento di fondi	0,00	0,00	0,00
Servizi per conto di terzi	1.107.785,45	1.107.785,45	0,00
Totale	14.628.692,71	14.563.231,97	**65.460,74**

4.2 Composizione ed equilibrio del bilancio corrente

Il bilancio è stata costruito e poi aggiornato distinguendo la parte corrente dagli investimenti, proprio in considerazione della diversa natura e funzione dei due ambiti d'azione. In particolare, nel configurare il bilancio corrente, composto dalle entrate e uscite destinate a garantire il funzionamento dell'ente, è stata rispettata la regola che impone il pareggio, in termini di previsioni di competenza, delle spese previste in ciascun anno con altrettante risorse di entrata.
Per attribuire gli importi ai *rispettivi esercizi* è stato seguito il criterio della *competenza potenziata* il quale prescrive che le entrate e le uscite correnti siano imputate negli esercizi in cui andranno a scadere le singole obbligazioni attive o passive. Partendo da questa premessa, gli stanziamenti sono stati allocati negli anni in cui questa condizione si sarebbe verificata e rispettando, quando le informazioni disponibili sulle uscite lo hanno consentito, la progressione temporale nell'esecuzione delle forniture oppure, in via generale, i tempi di prevista maturazione dei debiti esigibili.
In particolare, i criteri di massima adottati per *imputare* la spesa corrente di competenza sono stati i seguenti:
- lo stanziamento con il relativo impegno è collocato nel medesimo esercizio solo se l'obbligazione passiva, sorta con il perfezionamento del procedimento amministrativo, è interamente esigibile nello stesso anno;
- per le sole uscite finanziate da entrate a specifica destinazione, se la prestazione sarà eseguita in un arco di tempo superiore all'esercizio, è stato applicato il principio che richiede di stanziare tra le spese, con la tecnica

del *fondo pluriennale vincolato* (FPV/U) e fino all'esercizio che precede il completamento della prestazione, un importo pari alla quota che diventerà esigibile solo in futuro (imputazione in C/esercizi futuri);
- sempre nelle situazioni appena descritte, la parte di spesa che si prevede sarà realizzata in ciascun anno, facendo così nascere per lo stesso importo un'obbligazione esigibile, è stata attribuita al programma di parte corrente di quello stesso esercizio.

Per quanto riguarda invece il mantenimento dell'*equilibrio di parte corrente* (competenza), questo è stato raggiunto anche valutando, dove la norma lo consente, l'eventuale applicazione in entrata di una quota dell'avanzo a cui si aggiunge, per effetto della possibile imputazione ad esercizi futuri di spese correnti finanziate in esercizi precedenti da entrate a specifica destinazione, anche dello stanziamento in entrata del corrispondente fondo pluriennale (FPV/E).
Il *criterio di imputazione* riferito alla gestione corrente, prima riportato, è talvolta soggetto a specifiche deroghe previste dalla legge o introdotte dai principi contabili; questi aspetti particolari saranno affrontati nella sezione della Nota che descrive i criteri di valutazione e imputazione delle entrate e poi, in argomento separato, quelli relativi alle uscite.
Il prospetto mostra le poste che compongono l'equilibrio e il risultato corrente mentre la composizione analitica dello stesso è riportata nel corrispondente allegato obbligatorio al bilancio, a cui pertanto si rinvia. Per dare un corretto significato al risultato, l'eventuale avanzo di amministrazione e il FPV/E stanziati in entrata sono stati considerati "accertati" mentre il FPV/U stanziato in uscita è stato riportato come "impegnato".

Equilibrio bilancio corrente (Competenza)		**Stanziamenti finali**	**Accertamenti e Impegni**
Entrate			
Tributi (Tit.1/E)	(+)	5.862.109,51	5.500.632,43
Trasferimenti correnti (Tit.2/E)	(+)	3.283.335,47	931.313,81
Extratributarie (Tit.3/E)	(+)	1.627.864,97	842.685,02
Entrate correnti che finanziano investimenti	(-)	220.350,00	204.521,93
Risorse ordinarie		**10.552.959,95**	**7.070.109,33**
FPV per spese correnti (FPV/E)	(+)	19.790,47	19.790,47
Avanzo applicato a bilancio corrente	(+)	308.542,98	308.542,98
Entrate in C/capitale che finanziano spese correnti	(+)	100.000,00	17.137,22
Accensioni di prestiti che finanziano spese correnti	(+)	0,00	0,00
Risorse straordinarie		**428.333,45**	**345.470,67**
Totale		10.981.293,40	7.415.580,00
Uscite			
Spese correnti (Tit.1/U)	(+)	10.736.293,40	7.198.114,60
Spese correnti assimilabil a investimenti	(-)	0,00	0,00
Rimborso di prestiti (Tit.4/U)	(+)	245.000,00	243.761,24
Impieghi ordinari		**10.981.293,40**	**7.441.875,84**
FPV per spese correnti (FPV/U)	(+)	-	0,00
Disavanzo applicato a bilancio corrente	(+)	0,00	0,00
Fondo anticipazione liquidità	(+)	-	0,00
Spese investimento assimilabili a spese correnti	(+)	0,00	0,00
Impieghi straordinari		**0,00**	**0,00**
Totale		10.981.293,40	7.441.875,84
Risultato			
Entrate bilancio corrente	(+)	10.981.293,40	7.415.580,00
Uscite bilancio corrente	(-)	10.981.293,40	7.441.875,84
Avanzo (+) o Disavanzo (-)		**0,00**	**-26.295,84**

4.3 Composizione ed equilibrio del bilancio investimenti

Anche le poste del bilancio degli investimenti sono state separate da quelle di parte corrente e ciò, al fine di garantire l'autonomo finanziamento di questi due comparti, così diversi per origine e finalità. Il bilancio degli interventi in conto capitale si compone dalle entrate e uscite destinate a finanziare l'acquisto, la fornitura, la costruzione o la manutenzione straordinaria di beni o servizi di natura durevole. In tale ambito, è stata rispettata la regola di carattere generale che impone all'ente la completa *copertura*, in termini di accertamento, delle spese previste con altrettante risorse in entrata.
Le spese di investimento, una volta ottenuto il finanziamento, sono state registrate negli anni in cui si prevede andranno a scadere le singole obbligazioni passive derivanti dal rispettivo contratto o convenzione. Le uscite in conto capitale, di norma, diventano impegnabili solo nell'esercizio in cui è esigibile la corrispondente spesa (principio della competenza potenziata).
I criteri generali seguiti per *imputare la spesa* di investimento sono stati i seguenti:

- l'intero stanziamento è collocato nel medesimo esercizio solo se è previsto che l'obbligazione passiva, sorta con la chiusura del procedimento amministrativo, è interamente esigibile nello stesso anno;
- se il crono-programma, che definisce lo stato di avanzamento dei lavori, prevede invece che l'opera sarà ultimata in un arco di tempo superiore all'esercizio, è stata applicata la regola che richiede di stanziare tra le spese, con la tecnica del *fondo pluriennale vincolato* (FPV/U) e fino all'esercizio che precede la fine dei lavori, un importo pari alla quota che diventerà esigibile solo in futuro (imputazione in C/esercizi futuri);
- sempre nella stessa ipotesi e salvo le eccezioni previste dalla norma, la parte di spesa che si prevede sarà realizzata in ciascun esercizio, facendo così nascere per lo stesso importo un'obbligazione esigibile, è stata attribuita al programma di parte investimento di quello stesso anno.

Per quanto riguarda invece il conseguimento dell'*equilibrio di parte investimenti* (competenza), questo è stato raggiunto anche valutando, dove la norma lo consente, l'eventuale applicazione in entrata di una quota dell'avanzo a cui si aggiunge, per effetto della possibile imputazione ad esercizi futuri di spese in conto capitale finanziate da entrate a specifica destinazione, anche dello stanziamento in entrata del corrispondente fondo pluriennale (FPV/E).

I *criteri generali di imputazione* riferiti agli investimenti sono soggetti, in particolari casi, a specifiche deroghe previste dalla legge o introdotte dai principi contabili. Questi aspetti saranno affrontati nella sezione della Nota che descrive i criteri di valutazione delle entrate e poi, in argomento distinto, quelli relativi alle uscite.

Il prospetto mostra le poste che compongono l'equilibrio e il risultato degli investimenti mentre la composizione analitica dello stesso è riportata nel corrispondente allegato obbligatorio al bilancio, a cui pertanto si rinvia. Per dare un corretto significato al risultato, l'eventuale avanzo di amministrazione e il FPV/E stanziati in entrata sono stati considerati "accertati" mentre il FPV/U stanziato in uscita è stato riportato come "impegnato".

Equilibrio bilancio investimenti (Competenza)		**Stanziamenti finali**	**Accertamenti e Impegni**
Entrate			
Entrate in conto capitale (Tit.4/E)	(+)	34.005.246,15	4.740.767,73
Entrate in conto capitale che finanziano spese correnti	(-)	100.000,00	17.137,22
Risorse ordinarie		**33.905.246,15**	**4.723.630,51**
FPV per spese in C/capitale (FPV/E)	(+)	1.127.174,82	1.127.174,82
Avanzo applicato a bilancio investimenti	(+)	50.000,00	50.000,00
Entrate correnti che finanziano investimenti	(+)	220.350,00	204.521,93
Entrate da riduzione di attività finanziarie (Tit.5/E)	(+)	0,00	0,00
Entrate per rid. att. finanziarie assimilabili a movimenti di fondi	(-)	0,00	0,00
Entrate per accensione di prestiti (Tit.6/E)	(+)	0,00	0,00
Accensioni di prestiti che finanziano spese correnti	(-)	0,00	0,00
Risorse straordinarie		**1.397.524,82**	**1.381.696,75**
Totale		35.302.770,97	6.105.327,26
Uscite			
Spese in conto capitale (Tit.2/U)	(+)	35.302.770,97	3.548.225,86
Spese investimento assimilabil a spesa corrente	(-)	0,00	0,00
Impieghi ordinari		**35.302.770,97**	**3.548.225,86**
FPV per spese in C/capitale (FPV/U)	(+)	-	2.465.344,82
Spese correnti assimilabili a investimenti	(+)	0,00	0,00
Spese per incremento di attività finanziarie (Tit.3/U)	(+)	0,00	0,00
Spese per inc. att. finanziarie assimilabili a movimento di fondi	(-)	0,00	0,00
Impieghi straordinari		**0,00**	**2.465.344,82**
Totale		35.302.770,97	6.013.570,68
Risultato			
Entrate bilancio investimenti	(+)	35.302.770,97	6.105.327,26
Uscite bilancio investimenti	(-)	35.302.770,97	6.013.570,68
Avanzo (+) o Disavanzo (-)		**0,00**	**91.756,58**

4.4 Verifica equilibri e obiettivo di finanza pubblica

La legge finanziaria per il 2019 (L.145/18, commi da 819 a 826) ha introdotto per gli enti territoriali nuove disposizioni in tema di equilibrio di bilancio. Sancito il definitivo superamento delle norme in materia di rispetto del principio di pareggio di bilancio fondate su saldi finanziari, dal 2019 il vincolo di finanza pubblica viene a coincidere con gli equilibri ordinari disciplinati dalle norme sull'armonizzazione contabile (D.lgs. 118/11) e dal testo unico sull'ordinamento degli enti locali. A tal fine gli enti sono considerati adempienti in presenza di un risultato di competenza non negativo desunto dal prospetto della verifica degli equilibri allegato al rendiconto (comma 821).

L'evoluzione normativa e le mutate esigenze di monitoraggio e consolidamento dei conti pubblici hanno portato

alla revisione del principio contabile applicato alla programmazione ad opera dell'undicesimo decreto (DM. 01.08.19) correttivo al D.Lgs.118/11. Contestualmente sono stati aggiornati il prospetto della verifica degli equilibri e il quadro generale riassuntivo, introducendo due nuovi saldi rilevanti:

- equilibrio di bilancio, pari al risultato di competenza al netto delle risorse acquisite in bilancio e destinate ad accantonamenti previsti dalle leggi e dai principi contabili, oppure con vincoli specifici di destinazione
- equilibrio complessivo, dato dalla somma algebrica tra equilibri di bilancio e variazione degli accantonamenti effettuata in sede di rendiconto

Sebbene rilevati per l'esercizio 2019 esclusivamente a scopo conoscitivo, i nuovi aggregati vestono un ruolo di primaria importanza nel processo di programmazione finanziaria, in quanto "l'impostazione del bilancio (..) non può prescindere dal fondamentale obiettivo di conseguire, oltre al risultato di competenza non negativo, anche l'equilibrio di bilancio come sopra definito, il quale (..) rappresenta una condizione che esprime la concreta applicazione del principio generale della prudenza" (Corte dei Conti Sez.Aut., delibera 19/2019)

Il successivo prospetto riporta nella prima parte il saldo di competenza (equilibrio finale) valido ai fini del rispetto dell'obiettivo di finanza pubblica, mentre nella seconda parte sono riportati i nuovi saldi (equilibrio di bilancio e equilibrio complessivo) funzionali alla verifica sulla concreta applicazione dei principi contabili.

Verifica degli equilibri (Rendiconto 2021)		Bilancio corrente	Bilancio investimenti	Attività finanziarie	**Totale**
Equilibrio finale					
Entrate (accertamenti)	(+)	7.415.580,00	6.105.327,26	0,00	13.520.907,26
Uscite (Impegni)	(-)	7.441.875,84	6.013.570,68	0,00	13.455.446,52
Risultato di competenza		-26.295,84	91.756,58	0,00	**65.460,74**
Equilibrio generale					
Risultato di competenza	(+)	-26.295,84	91.756,58	0,00	65.460,74
Risorse accantonate nel bilancio 2021	(-)	0,00	0,00		0,00
Risorse vincolate nel bilancio 2021	(-)	0,00	0,00		0,00
Equilibrio di bilancio		**-26.295,84**	**91.756,58**		**65.460,74**
Variazione (+/-) accantonam. a rendiconto	(-)	0,00	0,00		0,00
Equilibrio complessivo		**-26.295,84**	**91.756,58**		**65.460,74**
Anticipazioni ist. tesoriere/cassiere	(+)				0,00
Servizi c/Terzi	(+)				0,00
Totale					**65.460,74**

4.5 Gestione dei movimenti di cassa

La regola contabile prescrive che il bilancio sia predisposto iscrivendo, nel solo primo anno del triennio, le previsioni di competenza accostate a quelle di cassa. Queste ultime, però, devono prendere in considerazione tutte le operazioni che si andranno a verificare nell'esercizio, indipendentemente dall'anno di formazione del credito (incasso) o del debito (pagamento). Il movimento di cassa riguarda pertanto l'intera gestione, residui e competenza. A rendiconto, la situazione di pareggio che si riscontra anche nelle previsioni definitive di competenza (stanziamenti di entrata e di uscita) non trova più riscontro nei corrispondenti movimenti, dove la differenza tra gli accertamenti ed impegni, non più in pareggio, indica il risultato conseguito dalla competenza, sotto forma di avanzo o disavanzo. Nel versante della cassa, invece, l'originaria consistenza iniziale (fondo di cassa iniziale) con la corrispondente previsione in entrata e uscita viene ad essere sostituita dai movimenti che si sono realmente verificati (incassi e pagamenti), determinando così la consistenza finale di cassa.

Per quanto riguarda gli adempimenti di natura strettamente formale, tutti i movimenti relativi agli incassi e pagamenti sono stati registrati, oltre che nelle scritture contabili dell'ente, anche nella contabilità del tesoriere, su cui per altro grava l'obbligo di tenere aggiornato il giornale di cassa e di conservare i corrispondenti documenti o flussi informatici giustificativi.

Il prospetto riporta la situazione dell'intero bilancio ed evidenzia sia il risultato della gestione della competenza che quello corrispondente ai flussi complessivi di cassa, con la relativa consistenza finale.

Gestione della cassa (Rendiconto)		**Stanziamenti finali di cassa**	**Riscossioni e Pagamenti**
Entrate			
Tributi	(+)	7.671.297,16	5.248.727,64
Trasferimenti correnti	(+)	3.302.178,26	908.134,21
Extratributarie	(+)	1.815.541,36	851.564,35
Entrate in conto capitale	(+)	37.358.334,13	1.409.207,79
Riduzione di attività finanziarie	(+)	0,00	0,00
Accensione di prestiti	(+)	1.197.337,15	383.873,47
Anticipazioni da tesoriere/cassiere	(+)	0,00	0,00
Entrate C/terzi e partite giro	(+)	2.079.149,28	1.144.117,17
Somma		53.423.837,34	9.945.624,63
FPV applicato in entrata (FPV/E)	(+)	-	-
Avanzo applicato in entrata	(+)	-	-
Parziale		53.423.837,34	9.945.624,63
Fondo di cassa iniziale	(+)	6.564.334,35	6.564.334,35
Totale		**59.988.171,69**	**16.509.958,98**
Uscite			
Correnti	(+)	14.413.563,60	6.749.434,94
In conto capitale	(+)	38.123.455,67	1.166.374,83
Incremento attività finanziarie	(+)	0,00	0,00
Rimborso di prestiti	(+)	245.000,00	243.761,24
Chiusura anticipazioni da tesoriere/cassiere	(+)	0,00	0,00
Spese C/terzi e partite giro	(+)	2.127.779,87	1.039.962,20
Parziale		54.909.799,14	9.199.533,21
FPV stanziato in uscita (FPV/U)	(+)	-	-
Disavanzo applicato in uscita	(+)	-	-
Totale		**54.909.799,14**	**9.199.533,21**
Risultato			
Totale entrate	(+)	59.988.171,69	16.509.958,98
Totale uscite	(-)	54.909.799,14	9.199.533,21
Risultato di competenza		**5.078.372,55**	
Fondo di cassa finale			**7.310.425,77**

4.6 Gestione dei residui

La chiusura del rendiconto è stata preceduta dalla ricognizione dei residui attivi e passivi relativi ad esercizi pregressi (riaccertamento ordinario) per verificare la fondatezza della rispettiva posizione giuridica originaria, il permanere nel tempo della posizione creditoria o debitoria, la corretta imputazione contabile in base al criterio di esigibilità dell'entrata e della spesa, ed infine, l'esatta collocazione nella rispettiva struttura contabile.
La ricognizione dei residui attivi ha permesso di individuare e gestire contabilmente le possibili situazioni dei crediti di dubbia e difficile esazione, di quelli riconosciuti assolutamente inesigibili, dei crediti riconosciuti insussistenti per la sopravvenuta estinzione legale del diritto o per l'indebito o erroneo accertamento originario del diritto al credito. La ricognizione sui residui passivi ha consentito invece di gestire contabilmente le situazioni relative ai residui passivi per il quale il corrispondente debito risultava essere insussistente o prescritto.I residui attivi riconosciuti assolutamente inesigibili o insussistenti per l'avvenuta legale estinzione (prescrizione) o per indebito o erroneo accertamento del credito sono stati definitivamente eliminati e formalizzati nella delibera di riaccertamento ordinario dei residui, debitamente motivata.
Allo stesso tempo, i residui passivi riconosciuti insussistenti per l'avvenuta legale estinzione (prescrizione) o per indebito o erroneo impegno di un'obbligazione non dovuta sono stati definitivamente eliminati dalle scritture e dai documenti di bilancio attraverso lo stesso provvedimento di riaccertamento ordinario dei residui. Per quanto riguarda quest'ultima operazione, nel caso in cui l'eliminazione o la riduzione del residuo passivo avesse interessato una spesa finanziata da un'entrata con un preciso vincolo di destinazione, si da fin d'ora atto che l'economia così determinata sarà gestita in modo separato per ripristinare così l'originario vincolo di destinazione (vincolo sull'avanzo di amministrazione).
Il prospetto riporta la situazione relativa alla gestione dei residui accostando la consistenza iniziale (inizio esercizio) con quella finale, successiva alle operazioni contabili di rendiconto (riaccertamento ordinario).

Gestione dei residui (Rendiconto)		**Residui iniziali** (01/01/21)	**Residui finali** (31/12/21)
Residui attivi			
Tributi	(+)	1.809.187,65	1.083.474,81
Trasferimenti correnti	(+)	18.842,79	0,00
Extratributarie	(+)	187.676,39	103.217,76
Entrate in conto capitale	(+)	3.353.087,98	3.093.026,25
Riduzione di attività finanziarie	(+)	0,00	0,00
Accensione di prestiti	(+)	1.197.337,15	813.463,68
Anticipazioni da tesoriere/cassiere	(+)	0,00	0,00
Entrate C/terzi e partite giro	(+)	209.149,28	60.042,31
	Totale	**6.775.281,24**	**5.153.224,81**
Residui passivi			
Correnti	(+)	3.918.552,48	2.418.829,92
In conto capitale	(+)	5.286.029,52	4.868.976,21
Incremento attività finanziarie	(+)	0,00	0,00
Rimborso di prestiti	(+)	0,00	0,00
Chiusura anticipazioni da tesoriere/cassiere	(+)	0,00	0,00
Spese C/terzi e partite giro	(+)	257.779,87	195.198,55
	Totale	**9.462.361,87**	**7.483.004,68**

4.7 Altre considerazioni sulla situazione contabile

Non ci sono considerazioni tecniche o valutazioni particolari da segnalare su altri aspetti della situazione contabile di rendiconto, in aggiunta o ad integrazione di quanto già riportato in questa sezione della Nota integrativa.

5 Aspetti della gestione con elevato grado di rigidità

5.1 Rilevanza e significatività di taluni fenomeni

I documenti ufficiali, e in particolare le relazioni esplicative, forniscono informazioni che sono utili anche per il processo decisionale, in grado quindi di influenzare le scelte degli utilizzatori per aiutarli a valutare gli eventi passati, presenti o futuri (significatività). In coerenza con questo approccio, è stato fatto uno sforzo affinché le informazioni di natura o contenuto rilevante, la cui omissione o errata presentazione avrebbe potuto influenzare le decisioni degli utilizzatori, avessero nel sistema di bilancio, e in particolare nella Nota integrativa, la giusta e necessaria visibilità (rilevanza). Si è cercato inoltre di dare maggior peso alle informazioni relative a poste con dimensione quantitativa e qualitativa rilevante, quest'ultima valutata sia in rapporto ai valori complessivi del bilancio che all'importanza strategica del fenomeno (rispetto del principio *n.6 - Significatività e rilevanza*).
Per quanto riguarda quest'ultimo aspetto, è stata prestata particolare attenzione ai fattori che manifestano un elevato grado di rigidità, individuando nel costo del personale, livello complessivo del debito, esposizione netta per interessi passivi, possesso di partecipazioni in società e disponibilità di enti strumentali, le dinamiche su cui è opportuno sviluppare un approfondimento. Si tratta di fenomeni che hanno un impatto strutturale nella complessa dinamica dell'equilibrio corrente, per cui la valutazione sul grado della loro sostenibilità nel tempo, tesa ad escludere il bisogno di interventi eccezionali che esulano dalla normale programmazione di bilancio e nella gestione del rendiconto, va ponderata e rientra, a pieno titolo, nel contenuto della Nota integrativa.
Di seguito riportiamo gli spunti riflessivi e le valutazioni su ciascuno di questi aspetti.

5.2 Spesa per il personale

Nella pubblica amministrazione, la definizione degli obiettivi generali e dei programmi è affidata agli organi di governo di estrazione politica mentre i dirigenti ed i responsabili dei servizi si occupano della gestione finanziaria, tecnica e amministrativa, compresa l'adozione degli atti che impegnano l'ente verso l'esterno. Dal punto di vista operativo, l'attività è invece svolta da una struttura articolata e composta da personale di diversa qualifica e specializzazione. Con un'organizzazione come questa, comune a tutte le aziende che operano nel ramo dei servizi, il costo del fattore umano è prevalente rispetto all'acquisto degli altri mezzi di produzione. La spesa per il personale, infatti, con la sua dimensione finanziaria consistente, è il principale fattore di rigidità del bilancio corrente dato che il margine di manovra nella gestione ordinaria si riduce quando il valore di questo parametro tende a crescere.
La situazione di rendiconto, come riportata nel prospetto e sulla base delle informazioni al momento disponibili, rispetta i vincoli *sulla spesa pubblica* imposti dalle norme in materia di coordinamento della finanza pubblica e non richiede alcun intervento correttivo con carattere d'urgenza. I possibili provvedimenti migliorativi e/o correttivi, frutto di nuove e ulteriori valutazioni d'insieme, saranno ponderati ed eventualmente adottati solo in seguito al normale svolgimento dell'attività di monitoraggio e controllo sulla gestione.

Personale (Spesa corrente e personale a confronto)	Rendiconto **2021**
Spesa per il personale complessiva	1.723.037,87
Spesa corrente complessiva	7.198.114,60

5.3 Dinamica della forza lavoro

Il costo degli stipendi (oneri diretti) dipende dalla dinamica della forza lavoro impiegata, e cioè dal numero e dal livello di inquadramento dei dipendenti assunti con contratto a tempo indeterminato a cui va sommata l'incidenza dell'eventuale quota residuale dei soggetti impiegati con contratto a tempo determinato o altro rapporto di lavoro flessibile.
La situazione di rendiconto, come riportata nel prospetto e sulla base delle informazioni al momento disponibili, rispetta i vincoli *sulle assunzioni* imposti dalle norme in materia di coordinamento della finanza pubblica e non richiede alcun intervento correttivo con carattere d'urgenza. I possibili provvedimenti migliorativi e/o correttivi, frutto di nuove e ulteriori valutazioni d'insieme, saranno ponderati ed eventualmente adottati solo in seguito al normale svolgimento dell'attività di monitoraggio e controllo sulla gestione.

Personale (Forza lavoro)	Rendiconto **2021**
Personale previsto (in pianta organica o dotazione organica)	98
Totale	98
Dipendenti di ruolo in servizio	41
Dipendenti non di ruolo inservizio	4
Totale	**45**

5.4 Livello di indebitamento

La contrazione dei mutui, a partire dall'inizio dell'ammortamento e fino alla sua estinzione, comporta il pagamento delle quote annuali per l'interesse ed il rimborso progressivo del capitale. Questi importi

costituiscono, a tutti gli effetti, spese del bilancio corrente da finanziare con altrettante risorse. L'equilibrio corrente si fonda, infatti, sull'accostamento tra le entrate di parte corrente (tributi, trasferimenti correnti, extratributarie) con le uscite della stessa natura (spese correnti e rimborso di prestiti). Trattandosi di un onere che non può essere più modificato, salvo il ricorso a complesse e onerose operazioni di rinegoziazione del prestito, la relativa spesa genera un aumento nel tempo del grado di rigidità del bilancio.
Ne consegue che la politica del ricorso al credito, come modalità di possibile attivazione delle opere pubbliche, è attentamente ponderata nei suoi risvolti finanziari e contabili. Questa analisi ha considerato sia la prospettiva di una possibile espansione futura del ricorso al credito che la valutazione dell'indebitamento esistente sull'attuale equilibrio di bilancio, come emerge dopo i dati del rendiconto.
La situazione, come riportata nel prospetto e sulla base delle informazioni al momento disponibili, non richiede alcun intervento correttivo con carattere d'urgenza. I possibili provvedimenti migliorativi e/o correttivi, frutto di nuove ed ulteriori valutazioni d'insieme, saranno ponderati ed eventualmente adottati solo in seguito al normale svolgimento dell'attività di monitoraggio e controllo sulla gestione.

Indebitamento complessivo (Consistenza al 31.12)		Rendiconto **2021**
Consistenza inizialle (01 gennaio)	(+)	5.342.762,15
Accensione	(+)	0,00
Rimborso	(-)	243.761,24
Variazioni da altre cause (rettifiche)	(+/-)	0,00
Consistenza finale (31 dicembre)		**5.099.000,91**

5.5 Esposizione per interessi passivi

Il livello di indebitamento è una componente importante della rigidità del bilancio, dato che gli esercizi futuri dovranno finanziare il maggior onere per il rimborso delle quote annue di interesse e capitale con le normali risorse correnti. L'ente può assumere nuovi mutui o accedere ad altre forme di finanziamento disponibili sul mercato del credito solo se rispetta, in via preventiva, i limiti massimi imposti dal legislatore. L'importo annuale degli interessi passivi, sommato a quello dei mutui, dei prestiti obbligazionari e delle garanzie prestate, infatti, non può superare un determinato valore percentuale delle risorse relative ai primi tre titoli delle entrata. L'ammontare degli interessi passivi è conteggiato al netto dei corrispondenti contributi in conto interessi eventualmente ottenuti, dato che queste entrate riducono il peso dei nuovi interessi passivi sul corrispondente esercizio (costo netto). Anche in questo caso, come per l'indebitamento, l'approfondimento contabile effettuato dopo la chiusura del rendiconto ha valutato sia gli effetti indotti dal peso degli interessi passivi netti sull'attuale equilibrio finanziario che i risvolti che potrebbero derivare da una possibile espansione del ricorso al credito.
La situazione, come riportata nel prospetto e sulla base delle informazioni al momento disponibili, non richiede alcun intervento correttivo con carattere d'urgenza. I possibili provvedimenti migliorativi e/o correttivi, frutto di nuove ed ulteriori valutazioni d'insieme, saranno ponderati ed eventualmente adottati solo in seguito al normale svolgimento dell'attività di monitoraggio e controllo sulla gestione.

Verifica limite indebitamento annuale (Situazione al 31-12)		Rendiconto **2021**
Esposizione massima per interessi passivi		2019
Entrate (rendiconto penultimo anno precedente)		
Tributi (Tit.1/E)	(+)	5.773.308,53
Trasferimenti correnti (Tit.2/E)	(+)	558.046,89
Extratributarie (Tit.3/E)	(+)	881.729,67
Entrate penultimo anno precedente		7.213.085,09
Limite massimo esposizione per interessi passivi		
Percentuale massima di impegnabilità delle entrate		10 %
Limite teorico interessi		**721.308,51**
Esposizione effettiva		2021
Interessi passivi		
Interessi su mutui	(+)	222.231,71
Interessi su prestiti obbligazionari	(+)	0,00
Interessi per debiti garantiti da fideiussione prestata dall'ente	(+)	0,00
Interessi passivi		222.231,71
Contributi in C/interessi		
Contributi in C/interessi su mutui e prestiti	(-)	0,00
Contributi C/interessi		0,00
Esposizione effettiva (interessi passivi al netto contributi)		**222.231,71**
Verifica prescrizione di legge		2021
Limite teorico interessi	(+)	721.308,51
Esposizione effettiva (interessi passivi al netto contributi)	(-)	222.231,71
Disponibilità residua per ulteriori interessi passivi		**499.076,80**
RIspetto del limite		**Rispettato**

5.6 Partecipazioni in società

La legge attribuisce all'ente la facoltà di gestire i servizi pubblici locali anche per mezzo di società private, direttamente costituite o partecipate, ed indica così un modulo alternativo di gestione rispetto alla classica azienda speciale. La forma societaria adottata, al pari del possibile fine lucrativo che di per sé non è in contrapposizione con il perseguimento di uno scopo pubblico, non ha alcun peso per conferire o meno al soggetto operante la natura pubblica. Le modalità di gestione dei servizi sono quindi lasciati alla libera scelta della pubblica amministrazione seppure nel rispetto di taluni vincoli dettati dall'esigenza di non operare una distorsione nella concorrenza di mercato.
L'acquisizione o il mantenimento di una partecipazione, d'altro canto, vincola l'ente per un periodo non breve. Per questa ragione, le valutazioni poste in sede di stesura della Nota integrativa hanno interessato anche le partecipazioni, con riferimento alla situazione in essere dopo la disponibilità dei dati di rendiconto. In questo ambito, è stata posta particolare attenzione all'eventuale presenza di ulteriori fabbisogni di risorse che possono avere origine dalla condizione economica o patrimoniale degli eventuali rapporti giuridici consolidati.
La situazione, come riportata nel prospetto e sulla base delle informazioni al momento disponibili, non richiede alcun intervento correttivo con carattere d'urgenza. I possibili provvedimenti migliorativi e/o correttivi, frutto di nuove ed ulteriori valutazioni d'insieme, saranno ponderati ed eventualmente adottati solo in seguito al normale svolgimento dell'attività di monitoraggio e controllo sulla gestione.

Partecipazioni possedute dall'Ente	**Cap. sociale** partecipata	**Val. nominale** partecipazione	**Quota %** dell'Ente
Acqualatina s.p.a.	23.661.563,00	203.777,00	0,861215 %
Azienda farmaceutica Itri s.p.a.	516.400,00	180.740,00	35,000000 %
Totale		**384.517,00**	

Denominazione	Acqualatina s.p.a.
Soggetto giuridico	Società
Natura legame	Partecipata
Collocaz. nell'Attivo	Partecipata (AP_BIV.1b)
Attività svolta	Gestione del sistema idrico della provincia di Latina

Denominazione	Azienda farmaceutica Itri s.p.a.
Soggetto giuridico	Società
Natura legame	Partecipata
Collocaz. nell'Attivo	Partecipata (AP_BIV.1b)
Attività svolta	Gestione di una farmacia comunale

5.7 Disponibilità di enti strumentali

L'azienda speciale ha natura di ente pubblico economico strumentale, provvisto di autonomia imprenditoriale, che tende alla copertura dei costi di esercizio con la remunerazione dei fattori produttivi impiegati. L'azienda è istituzionalmente dipendente dall'ente, a cui si lega con vincoli assai stretti e relativi alla formazione degli organi, agli indirizzi, ai controlli ed alla vigilanza, al punto da costituire un elemento del sistema amministrativo facente capo all'ente territoriale. La personalità giuridica non trasforma l'azienda speciale in un soggetto privato ma solo la configura come un nuovo centro di imputazione dei rapporti giuridici, distinto dall'ente proprietario, e con una propria autonomia decisionale. Si tratta, pertanto, di organi strumentali intimamente collegati all'ente che le ha costituite e con gli stessi stringenti limiti posti al possibile svolgimento dell'attività al di fuori del territorio di appartenenza.
Al pari delle partecipazioni in società, la costituzione di un'entità giuridica strumentale vincola l'ente per un periodo non breve, portando con se vantaggi ma anche problemi di sostenibilità nel tempo. In presenza di rapporti giuridici di questa natura, pertanto, le valutazioni che accompagnano la disponibilità dei dati di rendiconto, e con essi la stesura della Nota integrativa, ricalcano quanto già descritto per le partecipazioni.
La situazione, come riportata nel prospetto e sulla base delle informazioni al momento disponibili, non richiede alcun intervento correttivo con carattere d'urgenza. I possibili provvedimenti migliorativi e/o correttivi, frutto di nuove ed ulteriori valutazioni d'insieme, saranno ponderati ed eventualmente adottati solo in seguito al normale svolgimento dell'attività di monitoraggio e controllo sulla gestione.

Principali enti strumentali dell'Ente
Non ci sono enti strumentali da segnalare

5.8 Gestione dei servizi a domanda individuale

La legge sostiene la potestà impositiva autonoma nel campo tariffario, garantendo così che le tasse, i diritti, le tariffe ed i corrispettivi sui servizi di propria competenza restino ancorati al territorio ed ai cittadini che li hanno corrisposti. In questo ambito, l'ente è tenuto a richiedere agli effettivi beneficiari del servizio una contribuzione, anche a carattere non generalizzato, ad eccezione delle prestazioni gratuite per legge. A seconda della natura del servizio esiste una diversa articolazione della tariffa ed un sistema selettivo di abbattimento del costo per il cittadino utente. Questa libertà di azione viene però a mancare se il comune versa in condizioni finanziarie problematiche. Gli enti locali che si trovano in condizione di deficitarietà strutturale, infatti, "*(..) sono soggetti ai controlli centrali in materia di copertura del costo di alcuni servizi. Tali controlli verificano, mediante un'apposita certificazione, che (..) il costo complessivo della gestione dei servizi a domanda individuale, riferito ai dati della competenza, sia stato coperto con i relativi proventi tariffari e contributi finalizzati in misura non inferiore al 36 per cento (..)*" (D.Lgs.267/00, art.243/2).
Per quanto riguarda la tipologia di prestazione, rientrano tra i servizi pubblici a domanda individuale "*(..) tutte quelle attività gestite direttamente dall'ente, che siano poste in essere non per obbligo istituzionale, che vengono utilizzate a richiesta dell'utente e che non siano state dichiarate gratuite per legge nazionale o regionale (..)*" (D.M. 31.12.83). Lo stesso decreto elenca poi le diverse tipologie di servizi a domanda individuale che, se erogati dall'ente al cittadino, sono soggette alla corrispondente disciplina. Infatti, "*(..) le categorie dei servizi pubblici a domanda individuale sono le seguenti... (..)*" (D.M. 31.12.83). Questo elenco è riportato nel prospetto successivo.
Venendo ai risultati di rendiconto, sono stati valutati i risvolti finanziari di queste attività svolte, di norma, in economia ed a favore del singolo cittadino. Particolare attenzione è stata data all'eventuale presenza di sopraggiunte prescrizioni normative o di ulteriori vincoli negli acquisti di beni o servizi che potessero avere effetti negativi sul normale svolgimento delle attività e, più in generale, sulla sostenibilità di questi impegni economici a breve (bilancio in corso) e nel medio periodo (bilancio pluriennale).
La situazione *gestionale*, sulla base delle informazioni al momento disponibili, non richiede alcun intervento correttivo con carattere d'urgenza. I possibili provvedimenti migliorativi e/o correttivi, frutto di nuove ed ulteriori valutazioni d'insieme, saranno ponderati ed eventualmente adottati solo in seguito al normale svolgimento dell'attività di monitoraggio e controllo sulla gestione.

Categorie di servizi pubblici a domanda individuale (Decreto Ministeriale 31-12-83)	**Principali servizi offerti dall'ente al cittadino** (Denominazione)
Alberghi, case di riposo e di ricovero	Asilo nido
Alberghi diurni e bagni pubblici	Impianti sportivi
Asili nido	Mense scolstiche
Convitti, campeggi, case di vacanze, ostelli	Parcheggi custoditi e parchimetri
Colonie e soggiorni stagionali, stabilimenti termali	Musei, gallerie e mostre
Corsi extra scolastici non previsti espressamente da legge	Trasporto scolastico
Giardini zoologici e botanici	
Impianti sportivi, piscine, campi da tennis, di pattinaggio o simili	
Mattatoi pubblici	
Mense, comprese quelle ad uso scolastico	
Mercati e fiere attrezzati	
Parcheggi custoditi e parchimetri	
Pesa pubblica	
Servizi turistici, stabilimenti balneari, approdi turistici e simili	
Spurgo pozzi neri	
Teatri, musei, pinacoteche, gallerie, mostre e spettacoli	
Trasporto carni macellate	
Servizi funebri, pompe funebri e illuminazioni votive	
Uso locali non istituzionali, auditorium, palazzi congressi o simili	

5.9 Costo dei principali servizi a domanda individuale erogati

Nel campo specifico dei servizi a domanda individuale, già in fase di formazione del bilancio era stata definita la misura percentuale dei costi complessivi di tutti i servizi che sarebbe stata finanziata da tariffe e contribuzioni. Le scelte di politica tariffaria, infatti, rientrano nell'ambito decisionale previsto dai principali documenti di programmazione di inizio esercizio. Dopo la disponibilità dei risultati di rendiconto, pertanto, l'analisi dei dati contabili tende a verificare se, e in quale misura, detto obiettivo sia stato effettivamente raggiunto, garantendo così, per i servizi presi in considerazione, un grado di copertura della spesa complessiva coerente con gli obiettivi programmatici.
La situazione *economica*, come riportata nel prospetto e sulla base delle informazioni al momento disponibili, non richiede alcun intervento correttivo con carattere d'urgenza. I possibili provvedimenti migliorativi e/o correttivi, frutto di nuove ed ulteriori valutazioni d'insieme, saranno ponderati ed eventualmente adottati solo in seguito al normale svolgimento dell'attività di monitoraggio e controllo sulla gestione.

Principali servizi offerti al cittadino (Risultato)	**Rendiconto 2021**		Risultato
	Entrate	Uscite	
Asilo nido	147.365,12	219.190,21	-71.825,09
Impianti sportivi	3.850,00	70.027,49	-66.177,49
Mense scolstiche	65.742,34	275.337,67	-209.595,33
Parcheggi custoditi e parchimetri	33.905,48	24.278,00	9.627,48
Musei, gallerie e mostre	0,00	3.600,00	-3.600,00
Trasporto scolastico	5.853,33	73.434,93	-67.581,60
Totale	**256.716,27**	**665.868,30**	**-409.152,03**

5.10 Altre considerazioni sulla gestione

Non ci sono considerazioni tecniche o valutazioni particolari da segnalare su altri aspetti della gestione con elevato grado di rigidità, in aggiunta o ad integrazione di quanto già riportato in questa sezione della Nota integrativa.

6 Aspetti finanziari o patrimoniali monitorati

6.1 Monitoraggio di fenomeni comparabili nel tempo

Il bilancio di previsione, di cui questo rendiconto ne identifica il consuntivo, era nato dopo una interazione che avevano coinvolto i diversi soggetti che, a vario titolo e con diversa provenienza, dovevano poi interagire con l'amministrazione. Il risultato di questo confronto aveva contribuito a produrre il complesso dei documenti di programmazione. In particolare, gli stanziamenti del bilancio e la descrizione dei corrispondenti obiettivi erano stati strutturati in modo da garantire un sufficiente grado di *coerenza interna* tale da assicurare un nesso logico fra la programmazione ed i successivi atti di gestione. Si erano così creati i presupposti affinché questi ultimi, una volta adottati, fossero strumentali al perseguimento dei medesimi obiettivi. Allo stesso tempo, pur in presenza di un quadro normativo della finanza locale non sufficientemente stabile e definito, si era cercata una connessione funzionale, e quindi un adeguato grado di *coerenza esterna*, tra le decisioni di bilancio e le direttive strategiche emanate degli altri livelli di governo della pubblica amministrazione, sia territoriale che nazionale (rispetto del *principio n.10 - Coerenza*).
Un ulteriore passo nella medesima direzione è stato fatto ora, in sede di chiusura del rendiconto, cercando di consolidare la coerenza dei documenti contabili in modo da accentuare il grado di confrontabilità nel tempo delle informazioni di chiusura esercizio. In questa ottica, le poste contabili di rendiconto sono state valutate in modo da favorire la comparabilità dei fenomeni nel medio periodo. Le valutazioni di consuntivo, infatti, sia finanziarie che patrimoniali o economiche, sono state effettuate adottando dei criteri di stima che si prestino ad essere conservati nel corso degli anni, in modo fa favorire così la comparabilità dei fenomeni in un orizzonte temporale sufficientemente ampio. Solo in questo modo i risultati di questo rendiconto costituiranno un utile punto di riferimento per le scelte di programmazione che saranno poi adottate a partire dal prossimo bilancio di previsione. L'eventuale cambiamento di criteri ormai consolidati allontanerebbe l'ente da questo obiettivo, per cui la modifica nei criteri deve avere natura eccezionale ed è stata adeguatamente motivata. L'eccezione a questa regola, ad esempio, si verifica in presenza di importanti cambiamenti nella formulazione dei principi contabili ormai consolidati, soprattutto se queste modifiche hanno natura o contenuto particolarmente rilevante (rispetto del *principio n.11 - Costanza*).
Nella prospettiva di agevolare la comparabilità delle informazioni nel tempo, per rendere così individuabili gli andamenti tendenziali riscontrabili a rendiconto, si è cercato, infine, di non stravolgere l'abituale modalità di rappresentazione dei fenomeni a consuntivo e di mantenere costanti, ove possibile, i criteri di valutazione adottati nel passato. L'eventuale cambiamento, giustificato da circostanze eccezionali per frequenza e natura, come nel caso di modifiche alle regole contabili, è stato messo in risalto nei singoli argomenti dalla Nota integrativa interessati dal fenomeno. Una modifica nel criterio di valutazione o di imputazione delle previsioni di bilancio aggiornate, come nell'accertamento dell'entrata o nell'impegno della spesa, infatti, rendono difficilmente comparabili i diversi esercizi rendendo molto difficoltoso, se non addirittura impossibile, l'analisi sulle tendenze che si sviluppano e si manifestano nell'arco del tempo (rispetto del *principio n.12 - Comparabilità e verificabilità*).
Questo approccio nasce anche dall'esigenza di concentrare l'attenzione su taluni fenomeni finanziari o patrimoniali che, per loro natura o contenuto, sono valutabili in una prospettiva corretta solo se restano confrontabili nel tempo. Si tratta, in particolare, dell'avanzo applicato in entrata o del disavanzo stanziato in uscita, della gestione contabile del fondo pluriennale vincolato (FPV), della composizione del fondo pluriennale vincolato, del fondo pluriennale applicato al bilancio, del fondo crediti di dubbia esigibilità (FCDE), degli accantonamenti in fondi rischi e, solo se applicabili all'ente, dei vincoli previsti dal patto di stabilità interno.
La Nota integrativa riporta di seguito le considerazioni su ciascuno di questi aspetti.

6.2 Avanzo o disavanzo applicato in entrata

Il pareggio generale di bilancio è il risultato dalla corrispondenza tra la somma delle entrate, del fondo pluriennale vincolato (FPV/E) e dell'avanzo di amministrazione eventualmente applicato, a cui si contrappone il totale delle uscite che comprendono anche gli stanziamenti relativi al fondo pluriennale vincolato (FPV/U) ed il possibile disavanzo applicato per il ripianamento di deficit relativi ad esercizi pregressi o al saldo negativo prodotto dall'originario riaccertamento straordinario dei residui.
In termini di composizione, il risultato positivo di amministrazione si distingue in avanzo a destinazione vincolata e in avanzo a destinazione libera, dove la prima quota (vincolo) non rappresenta, di fatto, un avanzo ma è solo il risultato della somma di risorse momentaneamente rimosse dal bilancio (economie di spesa) che però devono essere prontamente riapplicate per ripristinare così l'originaria destinazione dell'entrata che le aveva finanziate oppure, in altri casi, di risorse che devono essere momentaneamente conservate nella forma di avanzo non applicabile, e quindi come una "riserva con un vincolo preciso di destinazione". È questo il caso delle quote accantonate del risultato che diventano utilizzabili solo a seguito del verificarsi dei rischi per fronteggiare i quali erano state accantonate. In un secondo tempo, quando si accerta che la spesa potenziale non può più verificarsi, la corrispondente quota del risultato di amministrazione può essere liberata dal vincolo.
Più in concreto, si è in presenza di una *quota vincolata* del risultato di amministrazione quando esiste una legge o un principio contabile che individua un vincolo di specifica destinazione dell'entrata alla spesa, quando l'avanzo deriva da economie su mutui e prestiti contratti per il finanziamento di investimenti determinati, da economie su trasferimenti concessi a favore dell'ente per una specifica destinazione, oppure, da economie che hanno avuto origine da entrate straordinarie, non aventi natura ricorrente, su cui l'amministrazione ha poi formalmente attribuito una specifica destinazione. Nei casi appena descritti, l'applicazione del possibile avanzo all'entrata può avvenire solo rispettando questi vincoli.

Diverso è il caso della *quota libera del risultato* positivo, che può essere utilizzato dopo l'approvazione del rendiconto ma rispettando solo una generica scala di priorità nella sua possibile destinazione, che vede al primo posto la copertura dei debiti fuori bilancio, seguita dai provvedimenti necessari per la salvaguardia degli equilibri di bilancio, il finanziamento degli investimenti, la copertura delle spese correnti a carattere non permanente e l'estinzione anticipata dei prestiti.
Venendo a considerazioni di carattere più generale si conferma, anche in sede di rendiconto, che l'applicazione a bilancio dell'avanzo del precedente esercizio, come la rideterminazione dello stesso per il possibile venire meno delle cause che avevano comportato l'iscrizione dei relativi vincoli, sono state attentamente ponderate prima di dare corso, durante l'esercizio, alle relative operazioni contabili di espansione della spesa.
Il prospetto mostra la composizione sintetica del risultato di amministrazione applicato, conforme a quanto iscritto nella parte entrata del bilancio di previsione ufficiale, a cui pertanto si rinvia.

Avanzo o disavanzo applicato (Corrente e Investimenti)		**Rendiconto 2021**	
		Stanz. finale	Av./Dis. applicato
Avanzo applicato in entrata			
Avanzo applicato a finanziamento bilancio corrente	(+)	308.542,98	308.542,98
Avanzo applicato a finanziamento bilancio investimenti	(+)	50.000,00	50.000,00
Totale		**358.542,98**	**358.542,98**
Disavanzo applicato in uscita			
Disavanzo applicato al bilancio corrente	(+)	0,00	0,00
Totale		**0,00**	**0,00**

6.3 Gestione contabile del fondo pluriennale vincolato

Gli impegni finanziati da entrate a specifica destinazione, di parte corrente o investimenti, sono imputati negli esercizi in cui l'obbligazione diventa esigibile. Questo comporta che lo stanziamento di spesa riconducibile all'originario finanziamento può essere ripartito pro-quota in più esercizi, situazione questa, che se non gestita con una soluzione contabile adeguata, porterebbe alla formazione di una componente di avanzo nell'anno in cui nasce il finanziamento (mancata imputazione dell'impegno) e di disavanzo (assenza del finanziamento della spesa) in quelli immediatamente successivi; e questo, fino alla completa imputazione dell'originaria previsione di spesa. Si tratta di una situazione a cui il legislatore ha cercato di porvi rimedio con una soluzione originale.
La tecnica che prevede l'impiego del *fondo pluriennale vincolato* ha proprio lo scopo di fare convivere l'imputazione della spesa secondo questo principio (competenza potenziata) con l'esigenza di evitare la formazione di componenti di avanzo o disavanzo artificiose, e questo, a partire dalla nascita del finanziamento e fino all'esercizio in cui la prestazione connessa con l'obbligazione passiva avrà termine. La normativa in materia contabile estende l'impiego della tecnica del fondo pluriennale anche a casistiche diverse da quelle connesse con spese finanziate da entrate a specifica destinazione, ma solo per limitati casi e circostanze particolari espressamente previste dalla legge. Non si tratta, pertanto, di un criterio generalizzato applicabile a tutte le casistiche di assunzione dell'impegno ma solo ad una cerchia ristretta di situazioni, tutte codificate dalla legge o espressamente regolamentate dai principi contabili, a cui l'ente deve fare riferimento.
Nelle situazioni come quella prospettata, lo stanziamento di spesa di ciascun anno è composto dalla quota di impegno che si prevede formerà oggetto di liquidazione (spesa esigibile nell'esercizio) e di quella la cui liquidazione maturerà solo nel futuro (spesa esigibile in uno qualsiasi degli esercizi successivi), con poche eccezioni richiamate dalla legge. Il legislatore ha quindi voluto evitare sul nascere la formazione di residui passivi che, nella nuova ottica, hanno origine solo da debiti effettivamente liquidi ed esigibili sorti nello stesso esercizio di imputazione contabile. Il fenomeno dell'accumulo progressivo di residui attivi e passivi di incerta esito e collocazione temporale, pertanto, non trova più spazio nel nuovo ordinamento degli enti locali. La soluzione indicata non è però esente da difficoltà di gestione.
Venendo ai *criteri adottati per la stesura del rendiconto*, la quota dell'originario impegno liquidabile nell'esercizio è stata prevista nella normale posta di bilancio delle spese mentre quella che non si è tradotta in debito esigibile nello stesso esercizio (quota imputabile in C/esercizi futuri) è stata invece collocata nella voce delle uscite denominata *fondo pluriennale vincolato*. L'importo complessivo di questo fondo (FPV/U), dato dalla somma di tutte le voci riconducibili a questa casistica, è stato poi ripreso tra le entrate del bilancio immediatamente successivo (FPV/E) in modo da garantire, sul nuovo esercizio, la copertura della parte dell'originario impegno rinviata al futuro. Viene così ad essere mantenuto in tutti gli anni del bilancio il pareggio tra l'entrata (finanziamento originario oppure fondo pluriennale vincolato in entrata) e la spesa complessiva dell'intervento previsto (somma dell'impegno imputato nell'esercizio di competenza più la parte rinviata al futuro; quest'ultima, collocata nelle poste riconducibili al fondo pluriennale di uscita).
Lo *stanziamento complessivo* delle voci riconducibili al fondo pluriennale in uscita (FPV/U) indica, pertanto, quella parte dell'impegno originario in cui l'esecuzione dell'obbligazione passiva è stata rinviata, secondo il piano di lavoro previsto (crono programma per gli investimenti o previsione di liquidazione per le spese correnti finanziate da entrate a specifica destinazione) ad esercizi successivi.
Per quanto riguarda invece la *dimensione complessiva* assunta del fondo, questo importo è originato sia dai procedimenti di spesa sorti in esercizi precedenti (componente pregressa del FPV/U) che dalle previsioni di uscita riconducibili all'attuale bilancio (componente nuova del FPV/U). La somma delle due distinte quote indica il valore complessivo del fondo pluriennale al 31/12 di ciascun esercizio.

Il prospetto seguente mostra i *criteri di formazione* del fondo pluriennale vincolato con i conseguenti effetti sugli stanziamenti di questo rendiconto, sia in entrata che in uscita, seguito poi dalla dimostrazione dell'avvenuto mantenimento degli *equilibri di bilancio* conseguenti alla tecnica contabile adottata. Questo secondo aspetto (equilibri interni al FPV), visibile nella seconda parte del prospetto, è importante perchè identifica come, e in quale misura, la tecnica del fondo pluriennale vincolato vada ad interagire con gli stanziamenti del bilancio, sia in termini di entrata (finanziamento originario della spesa con entrate a specifica destinazione a cui va a sommarsi la copertura della spesa reimputata tramite l'applicazione in entrata del FPV/E) che di uscita (spesa stanziata sotto forma di FPV/U a cui va a sommarsi l'uscita imputata in modo definitivo sotto forma di impegni di chiusura del procedimento di spesa). Questa situazione, esposta nel prospetto relativamente al solo primo anno del triennio (rendiconto attuale), dal punto di vista della logica contabile è valida anche per gli esercizi successivi.

Gestione contabile del FPV (Situazione aggiornata)	Esercizio **2021**
FPV stanziato a bilancio dei rispettivi esercizi	
Entrate	
Fondo pluriennale vincolato applicato in entrata (FPV/E)	1.146.965,29
Uscite	
Fondo pluriennale vincolato stanziato in uscita (FPV/U)	2.465.344,82

6.4 Composizione del FPV stanziato in uscita

Il fondo pluriennale vincolato è un *saldo finanziario* originato da risorse accertate in anni precedenti ma destinate a finanziare obbligazioni passive che diventeranno esigibili solo in esercizi successivi a quello in cui era sorto l'originario finanziamento. I criteri adottati per individuare le voci che alimentano il fondo sono quelli prescritti dal principio applicato alla contabilità finanziaria potenziata.
In particolare, sulla scorta delle informazioni disponibili, si è operata la stima dei tempi di realizzazione dell'intervento di investimento (crono programma) o di parte corrente (evasione degli ordini o esecuzione della fornitura di beni o servizi), entrambi finanziati da entrate a specifica destinazione. La spesa la cui esecuzione è attribuibile ad altro esercizio è stata poi ripartita e imputata pro-quota nell'anno in cui si ritiene andrà a maturare la corrispondente obbligazione passiva. In conseguenza di ciò, la parte di spesa che non è imputata nell'anno di *perfezionamento del finanziamento* (imputazione rinviata ad esercizi futuri) è stata riportata sia nelle uscite di quell'esercizio, alla voce riconducibile al fondo pluriennale vincolato (FPV/U) che, per esigenze di quadratura contabile, anche nella corrispondente voce di entrata (FPV/E) del bilancio immediatamente successivo. Questo approccio è stato riproposto in tutti gli anni successivi a quello di origine del finanziamento e fino all'ultimazione della prestazione (completa imputazione dell'originario impegno). Come espressamente previsto dalla norma contabile, gli stanziamenti di spesa iscritti nel fondo pluriennale di uscita (FPV/U) non sono stati oggetto di impegno contabile.
Come conseguenza di questo procedimento, e fatte salve le limitate deroghe espressamente previste per legge o in base ai principi contabili, l'attuale rendiconto riporta in uscita solo gli impegni di spesa che sono diventati completamente esigibili nel medesimo esercizio. Il prospetto mostra la composizione sintetica del fondo mentre il dettaglio è riportato nel corrispondente allegato obbligatorio al bilancio, a cui pertanto si rinvia.

Composizione del FPV stanziato in spesa (FPV/U)	Previsione		FPV/U
	FPV/U Tit.1	FPV/U Tit.2	**2021**
Num. Denominazione missione			
1 Servizi generali e istituzionali	0,00	1.679.147,51	1.679.147,51
2 Giustizia	0,00	0,00	0,00
3 Ordine pubblico e sicurezza	0,00	0,00	0,00
4 Istruzione e diritto allo studio	0,00	244.363,60	244.363,60
5 Valorizzazione beni e attività culturali	0,00	0,00	0,00
6 Poltica giovanile, sport e tempo libero	0,00	0,00	0,00
7 Turismo	0,00	0,00	0,00
8 Assetto territorio, edilizia abitativa	0,00	0,00	0,00
9 Sviluppo sostenibile e tutela ambiente	0,00	541.833,71	541.833,71
10 Trasporti e diritto alla mobilità	0,00	0,00	0,00
11 Soccorso civile	0,00	0,00	0,00
12 Politica sociale e famiglia	0,00	0,00	0,00
13 Tutela della salute	0,00	0,00	0,00
14 Sviluppo economico e competitività	0,00	0,00	0,00
15 Lavoro e formazione professionale	0,00	0,00	0,00
16 Agricoltura e pesca	0,00	0,00	0,00
17 Energia e fonti energetiche	0,00	0,00	0,00
18 Relazioni con autonomie locali	0,00	0,00	0,00
19 Relazioni internazionali	0,00	0,00	0,00
20 Fondi e accantonamenti	0,00	0,00	0,00
50 Debito pubblico	0,00	0,00	0,00
60 Anticipazioni finanziarie	0,00	0,00	0,00
FPV per spese correnti (FPV/U) (+)	0,00		0,00
FPV per spese in conto capitale (FPV/U) (+)		2.465.344,82	2.465.344,82
Totale FPV/U			**2.465.344,82**

6.5 Fondo pluriennale vincolato applicato in entrata

Il fondo pluriennale vincolato è soggetto alla medesima *suddivisione* adottata per il bilancio ufficiale, con la riclassificazione degli interventi tra parte corrente e investimenti, in modo da conservare la stessa destinazione che era stata attribuita dall'originario finanziamento. Questa distinzione nelle due componenti interessa sia il fondo applicato in entrata (FPV/E) che quello stanziato in spesa (FPV/U). Per quanto riguarda quest'ultimo, inoltre, l'importo complessivo è ripartito, come ogni altra spesa, nei vari programmi in cui si articola il bilancio.
Altrettanto importante è la suddivisione del fondo collocato in entrata, ripartito tra le componenti destinate a coprire i corrispondenti stanziamenti di spesa corrente o investimento, riproponendo così la stessa metodologia già utilizzata per evidenziare l'eventuale quota di avanzo applicata all'esercizio. Nella sostanza, il fondo pluriennale riportato tra le entrate contribuisce a mantenere il pareggio di bilancio nella stessa misura e con la stessa metodologia che è adottata per applicare a bilancio il risultato di amministrazione positivo (avanzo).
Il prospetto mostra la destinazione sintetica del fondo pluriennale in entrata, suddiviso nella componente corrente ed investimenti, come riportato nel modello ufficiale del bilancio, a cui pertanto si rinvia.

Fondo pluriennale vincolato applicato in entrata (FPV/E)		Rendiconto **2021**
FPV applicato a finanziamento bilancio corrente 2021 (FPV/E)	(+)	19.790,47
FPV applicato a finanziamento bilancio investimenti 2021 (FPV/E)	(+)	1.127.174,82
	Totale	**1.146.965,29**

6.6 Consistenza del fondo crediti di dubbia esigibilità

Il fondo è costituito per neutralizzare, o quanto meno ridurre, l'impatto negativo sugli equilibri di bilancio generati dalla presenza di situazioni di sofferenza nelle obbligazioni attive. In questo contesto, i crediti di dubbia esigibilità possono essere definiti come "posizioni creditorie per le quali esistono *ragionevoli elementi* che fanno presupporre un difficile realizzo dovuto al simultaneo verificarsi di due distinte circostanze: incapacità di riscuotere e termini di prescrizione non ancora maturati".
La *dimensione iniziale* del fondo, determinata in sede di bilancio di previsione, era data dalla somma dell'eventuale componente accantonata con l'ultimo rendiconto (avanzo già vincolato per il finanziamento dei crediti di dubbia esigibilità) integrata da un'ulteriore quota stanziata con l'attuale bilancio, non soggetta poi ad impegno di spesa (risparmio forzoso). Si trattava di coprire con adeguate risorse, pertanto, sia l'ammontare dei vecchi crediti in sofferenza (residui attivi di rendiconto o comunque riferibili ad esercizi precedenti) che i crediti in corso di formazione con l'esercizio entrate (previsioni di entrata del nuovo bilancio). Come conseguenza di quest'ultimo aspetto, al fine di favorire la formazione di una quota di avanzo adeguata a tale scopo, si era provveduto ad iscrivere tra le uscite una posta non soggetta ad impegno, creando così una componente positiva nel futuro calcolo del risultato di amministrazione (risparmio forzoso). L'eventuale formazione di nuovi residui attivi di dubbia esigibilità (accertamenti dell'esercizio in corso), pertanto, non avrebbe prodotto effetti

distorsivi sugli equilibri finanziari oppure, in ogni caso, questi effetti sarebbero stati attenuati.
La *dimensione definitiva* del fondo, calcolata in sede di rendiconto dello stesso esercizio, porta invece a ricalcolare l'entità complessiva del FCDE per individuare l'importo del risultato di amministrazione che deve essere accantonato a tale scopo, congelando una quota dell'avanzo di pari importo (avanzo a destinazione vincolata). Nella sostanza, si va a costituire uno specifico accantonamento assimilabile ad un fondo rischi con una tecnica che non consente di spendere la quota di avanzo corrispondente all'entità del fondo così costituito.
Se il risultato di amministrazione non è sufficiente a consentire l'accantonamento del FCDE rideterminato in sede di rendiconto, la quota mancante deve essere ripristinata stanziando nel bilancio di previsione successivo al rendiconto pari quota, importo che va pertanto ad aggiungersi allo stanziamento del FCDE già collocato in bilancio per fronteggiare la formazione di nuovi residui attivi.
L'ammontare del fondo calcolato a rendiconto dipende dall'andamento delle riscossioni in conto residui attivi che si è manifestato in ciascun anno dell'ultimo quinquennio rispetto all'ammontare complessivo dei crediti esistenti all'inizio del rispettivo esercizio. Questo conteggio (media del rapporto tra incassi e crediti iniziali) è applicato su ciascuna tipologia di entrata soggetta a possibili situazione di sofferenza ed è effettuato adottando liberamente una delle metodologie statistiche di calcolo alternative previste dalla norma.
Riguardo al *tipo di credito* oggetto di accantonamento, la norma lascia libertà di scelta delle tipologie oggetto di accantonamento, che possono essere costituite da aggregati omogenei come da singole posizioni creditorie.
Venendo ai *criteri effettivamente adottati* per la formazione del fondo, l'importo è stato quantificata dopo avere:
- individuato le categorie di entrate che possono dare luogo alla formazione di crediti dubbi;
- calcolato, per ciascuna categoria, la media tra gli incassi in conto residui attivi ed i rispettivi crediti di inizio esercizio riscontrati nell'ultimo quinquennio, e questo, nei tre tipi di procedimento ammesso, e cioè media semplice, rapporto tra la sommatoria ponderata degli incassi in conto residui attivi rispetto ai rispettivi crediti di inizio esercizio e, infine, media ponderata del rapporto tra incassi in conto residui attivi e crediti iniziali;
- scelto, tra le tre possibilità ammesse, la modalità di calcolo della media utilizzata per ciascuna tipologia di entrata oppure, indistintamente, per tutte le tipologie.

Per le entrate che negli esercizi precedenti all'adozione dei nuovi principi erano state *accertate per cassa*, si è invece valutata la possibilità di derogare al principio generare, come per altro ammesso, calcolando il fondo sulla base di dati extra-contabili in luogo dei criteri normali. In questo caso, infatti, i movimenti iscritti in contabilità negli anni del quinquennio non riportavano tutti i crediti effettivamente maturati ma solo la quota incassata in quell'esercizio. In altri termini, con il procedimento extra contabile si va a ricostruire l'entità effettiva dei crediti sorti in ciascun anno per includere nei rispettivi conteggi, oltre al movimento di cassa, anche la quota che non era stata incassata pur costituendo un credito verso terzi (ricostruzione extra contabile dell'ammontare effettivo del credito verso terzi di ciascun esercizio).
Il quadro di riepilogo mostra la composizione sintetica del fondo a rendiconto mentre il dettaglio (suddivisione del fondo per titoli e tipologie) è riportata nel corrispondente allegato al rendiconto (allegato c), a cui pertanto si rinvia. La situazione, come riportata nel prospetto e sulla base delle informazioni al momento disponibili, non richiede alcun intervento correttivo con carattere d'urgenza sul bilancio di previsione immediatamente successivo. I possibili provvedimenti migliorativi e/o correttivi, frutto di nuove ed ulteriori valutazioni d'insieme, saranno ponderati ed eventualmente adottati solo in seguito al normale svolgimento dell'attività di monitoraggio e controllo sulla gestione.

Accantonamento fondo crediti dubbia esigibilità (Consistenza)	**Rend. 2021** Quota accantonata
Riepilogo per Titoli	
Tributi e perequazione	1.245.196,70
Trasferimenti correnti	0,00
Entrate extratributarie	67.265,46
Entrate in conto capitale	0,00
Riduzione di attività finanziarie	0,00
Totale	**1.312.462,16**

Denominazione	Tributi e perequazione
Contenuto e valutazioni	In considerazione dell'andamento peggiorativo delle riscossioni riscontrate, in particolare negli ultimi anni del quinquennio preso in esame e, tenuto conto dell'andamento delle riscossioni che si prospettano nei prossimi anni a causa della crisi post-coronavirus, si è ritenuto opportuno accantonare una somma pari a € 1.245.196,70 (somma minima pari ad € 953.758,71) con una percentuale di accantonamento pari al 60,41%.
Importo	1.245.196,70

Denominazione	Entrate extratributarie
Contenuto e valutazioni	In considerazione dell'andamento peggiorativo delle riscossioni riscontrate, in particolare negli ultimi anni del quinquennio preso in esame e, tenuto conto dell'andamento delle riscossioni che si prospettano nei prossimi anni a causa della crisi post-coronavirus, si è ritenuto opportuno accantonare una somma pari a € 67.265,46 (somma minima pari ad € 62.282,84) con una percentuale di accantonamento pari al 40,56%.
Importo	67.265,46

6.7 Accantonamenti in fondi rischi

La tecnica del risparmio forzoso, ottenuta con l'inserimento nel bilancio di specifiche poste non soggette poi ad

impegno, produce una componente positiva nel calcolo del risultato di amministrazione del medesimo esercizio. Questo importo, qualificato come "*componente accantonata*", può essere destinato a formare alti tipi di fondi rischi destinati a coprire eventi la cui tempistica e dimensione non è sempre ben definita, come nel caso delle spese per cause legali, contenzioso e sentenze non ancora esecutive o all'indennità di fine mandato.
Per quanto riguarda il primo aspetto, in sede di bilancio di previsione era stata effettuata una ricognizione iniziale sul contenzioso legale in essere, quantificato l'onere presunto di chiusura della pratica per poi provvedere, ove la soluzione fosse stata necessaria ed i fondi già accantonati non adeguati o sufficienti, a stanziare in spesa ulteriori risorse non impegnabili. In casistiche come questa, infatti, la norma consente di accantonare il presunto fabbisogno di spesa in un unico esercizio o di ripartirlo in due o più annualità, e ciò al fine di attenuare l'iniziale impatto finanziario. Relativamente alla seconda casistica, sempre in sede di bilancio di previsione, era stata valutata l'opportunità di creare un fondo rischi per far fronte ad eventuali spese per indennità di fine mandato, con possibile imputazione su uno o più esercizi. La valutazioni effettuate in sede di bilancio, sono state riprese anche durante il processo di rendiconto per valutare se ci fossero le condizioni per procedere all'accantonamento di pari quota del risultato di amministrazione, onde costituire il fondo rischi.
Il quadro di riepilogo è stato predisposto alla fine di questo processo di valutazione, considerando i dati più recenti al momento disponibili. La situazione, come riportata nel prospetto e sulla base delle informazioni al momento disponibili, non richiede alcun intervento correttivo con carattere d'urgenza. I possibili provvedimenti migliorativi e/o correttivi, frutto di nuove ed ulteriori valutazioni d'insieme, saranno ponderati ed eventualmente adottati solo in seguito al normale svolgimento dell'attività di monitoraggio e controllo sulla gestione.

Accantonamento in fondo rischi (Consistenza)	**Rend. 2021** Quota accantonata
Denominazione	
Fondo perdite società partecipate	20.000,00
Fondo rischi per spese legali	510.137,62
Altro	0,00
Totale	**530.137,62**

7 Criteri di valutazione delle entrate

7.1 Previsioni definitive e accertamenti di entrata

Le operazioni di chiusura del rendiconto sono state precedute da una rigorosa valutazione dei flussi finanziari e integrate, in casi particolari, anche da considerazioni di tipo economico. Sono state prese in considerazione le operazioni svolte nel periodo di riferimento cercando di evitare che i criteri di valutazione e di stima potessero portare a sottovalutazioni e sopravalutazioni delle singole poste (attendibilità).
Il procedimento di accertamento delle entrate e di stesura dei relativi modelli obbligatori si è concretizzato nel rispetto formale e sostanziale delle norme che disciplinano la redazione dei documenti contabili (correttezza).
I modelli del rendiconto espongono i dati adottando una classificazione che ne agevola la consultazione mentre i valori numerici più importanti sono stati corredati da un'informativa supplementare, presente nelle tabelle e nei testi della Nota integrativa, che ne facilita la comprensione e l'intelligibilità (comprensibilità).
Nell'affrontare questi aspetti si è partiti dal presupposto che gli utilizzatori finali di queste informazioni siano già in possesso della normale diligenza richiesta per esaminare i dati contabili di consuntivo e possiedano, allo stesso tempo, una ragionevole conoscenza sull'attività svolta dall'amministrazione *(rispetto del principio n.5 - Veridicità attendibilità, correttezza e comprensibilità)*.
Nella fase tecnica che preceduto la stesura del documento contabile, le componenti positive non realizzate non sono state contabilizzate mentre le componenti negative sono state contabilizzate, e quindi rendicontate, anche se non sono definitivamente raalizzate *(rispetto del principio n.9 - Prudenza)*.
Il riscontro sulle entrate, oggetto di accertamento in conto competenza, ha comportato la verifica sulla presenza di tutti gli elementi identificativi, come la ragione del credito, il titolo giuridico che lo supporta, il soggetto debitore, l'ammontare del credito con la relativa scadenza, mentre gli uffici competenti spetta l'obbligo di conservare la relativa documentazione giustificativa.
In linea di massima e salvo specifiche deroghe previste dalla legge o dai princìpi, l'iscrizione della posta contabile nel bilancio è avvenuta rispettando il criterio della scadenza del credito, dato che l'accertamento delle entrate è effettuato nell'anno in cui sorge l'obbligazione attiva con imputazione contabile all'esercizio in cui viene a scadere.
Dopo questa doverosa premesse di carattere generale, il prospetto che segue mostra il riepilogo dell'entrata per titoli, in sintonia con quanto riportato nella prima parte del rendiconto ufficiale. Le note sviluppate nei successivi argomenti (tributi, trasferimenti correnti, entrate extratributarie, entrate in c/capitale, riduzione di attività finanziarie, accensione di prestiti e anticipazioni da tesoriere/cassiere) andranno invece ad analizzare i criteri seguiti per accertare gli importi dei diversi tipi di entrata, per imputarli ai rispettivi esercizi di competenza.

	Entrate competenza (Riepilogo titoli)	**Rendiconto 2021**	
		Stanziam. finali	Accertamenti
	FPV per spese correnti e in C/capitale (FPV/E)	1.146.965,29	-
	Avanzo applicato in entrata	358.542,98	-
	Parziale	1.505.508,27	-
1	Tributi	5.862.109,51	5.500.632,43
2	Trasferimenti correnti	3.283.335,47	931.313,81
3	Entrate extratributarie	1.627.864,97	842.685,02
4	Entrate in conto capitale	34.005.246,15	4.740.767,73
5	Riduzione di attività finanziarie	0,00	0,00
6	Accensione di prestiti	0,00	0,00
7	Anticipazioni da tesoriere/cassiere	0,00	0,00
	Parziale (finanziamento impieghi)	46.284.064,37	12.015.398,99
9	Entrate C/terzi e partite di giro	1.870.000,00	1.107.785,45
	Totale	**48.154.064,37**	**13.123.184,44**

7.2 Tributi

Le risorse di questa natura comprendono le imposte, tasse e tributi similari (Tip.101), le compartecipazioni di tributi (Tip.104), i fondi perequativi delle amministrazioni centrali (Tip.301) o della regione e/o provincia autonoma (Tip.302).Per questo tipo di entrate, ma solo in casi particolari, la norma contabile consente di adottare dei criteri di registrazione, e quindi di accertamento, diversi dal principio generale che prescrive l'imputazione dell'obbligazione giuridicamente perfezionata all'esercizio in cui il credito diventerà realmente esigibile. In particolare, ed entrando quindi nello specifico:

- *Tributi*. I ruoli ordinari sono stati accertati nell'esercizio di formazione, fermo restando il possibile accantonamento al fondo crediti di dubbia esigibilità di una quota percentuale del gettito stimato; per quest'ultimo aspetto, si rinvia allo specifico argomento della Nota integrativa. Con riferimento ai ruoli emessi prima dell'entrata in vigore dei nuovi principi e nella sola ipotesi in cui l'ente abbia già iniziato a contabilizzare queste entrate per cassa (accertamento sull'incassato invece che per l'intero ammontare del ruolo) ci si può avvalere di una specifica deroga che consente di applicare il precedente criterio di cassa in luogo del nuovo, e questo, fino all'esaurimento delle poste pregresse;
- *Sanzioni ed interessi correlati ai ruoli coattivi*. Qualunque sia la data della loro effettiva emissione (pregressi o futuri), sono state accertate per cassa per cui la relativa previsione del bilancio ha tenuto conto di questa deroga al principio;

- *Tributi riscossi dallo stato o da altra amministrazione pubblica*. Sono stati accertati nell'esercizio in cui l'ente pubblico erogatore ha provveduto ad adottare, nel proprio bilancio, l'atto amministrativo di impegno della corrispondente spesa. La previsione e la conseguente imputazione, di conseguenza, adotta lo stesso criterio e colloca l'entrata nell'esercizio in cui si verifica questa condizione;
- *Tributi riscossi per autoliquidazione dei contribuenti*. Possono essere accertati sulla base delle riscossioni che saranno effettuate entro la chiusura del rendiconto oppure, in alternativa, sulla base degli accertamenti effettuati sul rispettivo esercizio di competenza, e per un importo non superiore a quello che è stato comunicato dal competente dipartimento delle finanze o altro organo centrale o periferico del governo.

Il quadro mostra la composizione sintetica delle entrate tributarie mentre il dettaglio è riportato nel rendiconto ufficiale (entrate per tipologia) o nell'eventuale modello che riclassifica gli stessi importi in base al piano dei conti finanziario, a cui pertanto si rinvia.

Tit.1/E (Correnti tributaria, contributiva e perequativa)	**Rendiconto 2021**	
	Stanziam. finali	Accertamenti
101 Imposte, tasse e proventi assimilati	4.843.758,06	4.482.280,98
104 Compartecipazioni di tributi	0,00	0,00
301 Fondi perequativi da Amministrazioni Centrali	1.018.351,45	1.018.351,45
302 Fondi perequativi dalla Regione o Provincia autonoma	0,00	0,00
Totale	**5.862.109,51**	**5.500.632,43**

7.3 Trasferimenti correnti

Gli accertamenti contabili, con poche eccezioni riportate di seguito e in corrispondenza delle singole tipologie, sono stati formalizzati applicando il principio della competenza potenziata che richiede, come regola generale, di imputare l'entrata nell'esercizio in cui l'obbligazione giuridica è esigibile. Appartengono a questo genere di entrata i trasferimenti correnti da amministrazioni pubbliche (Tip.101), da famiglie (Tip.102), da imprese (Tip.103), da istituzioni sociali private al servizio delle famiglie (Tip.104) ed i trasferimenti dall'unione europea e dal resto del mondo (Tip.105). In particolare, ed entrando quindi nello specifico dei singoli movimenti contabili di competenza:

- *Trasferimenti da PA, famiglie, imprese, istituzioni private*. Sono stati accertati, di norma, negli esercizi in cui diventa esigibile l'obbligazione giuridica posta a carico del soggetto concedente;
- *Trasferimenti UE*. Questo genere di entrata, suddivisa nella quota a carico dell'unione europea e in quella eventualmente co-finanziata a livello nazionale, è accertabile solo nel momento in cui la commissione europea approva il corrispondente intervento. Con questa premessa, la registrazione contabile è allocata negli esercizi interessati dagli interventi previsti dal corrispondente crono programma. L'eccezione è rappresentata dalla possibile erogazione di acconti rispetto all'effettiva progressione dei lavori, condizione questa che farebbe scattare l'obbligo di prevedere l'entrata, con il relativo accertamento, nell'esercizio di accredito dell'incasso anticipato.

Per quanto concerne, in particolare, i trasferimenti da altre pubbliche amministrazioni, l'esigibilità coincide con l'atto di impegno dell'amministrazione concedente. La registrazione dell'accertamento, pertanto, colloca l'importo nell'esercizio in cui è adottato il provvedimento di concessione, compatibilmente con la possibilità di reperire in tempo utile le informazioni necessarie alla corretta imputazione.

Il prospetto mostra la composizione sintetica dei trasferimenti correnti mentre il dettaglio è riportato nel conto di bilancio ufficiale (entrate per tipologia) o nell'eventuale modello che riclassifica gli stessi importi in base al piano dei conti finanziario, a cui pertanto si rinvia.

Tit.2/E (Trasferimenti correnti)	**Rendiconto 2021**	
	Stanziam. finali	Accertamenti
101 Da Amministrazioni pubbliche	3.243.335,47	931.313,81
102 Da Famiglie	40.000,00	0,00
103 Da Imprese	0,00	0,00
104 Da Istituzioni Sociali Private	0,00	0,00
105 Dall'Unione Europea e dal Resto del Mondo	0,00	0,00
Totale	**3.283.335,47**	**931.313,81**

7.4 Entrate extratributarie

Rientra in questo titolo la vendita di beni e servizi che derivano dalla gestione dei beni (Tip.100), i proventi dall'attività di controllo e repressione delle irregolarità o degli illeciti (Tip.200), gli interessi attivi (Tip.300), le altre entrate da redditi da capitale (Tip.400) ed i rimborsi e altre entrate correnti (Tip.500).

Gli accertamenti di rendiconto, con rare eccezioni riportate di seguito in corrispondenza delle singole tipologie, sono stati formulati applicando il principio della competenza potenziata che richiede, come regola generale, di imputare l'entrata nell'esercizio in cui l'obbligazione giuridica diventa realmente esigibile. In particolare, ed entrando quindi nello specifico:

- *Gestione dei servizi pubblici*. I proventi sono stati contabilizzati nell'esercizio in cui servizio è stato realmente reso all'utenza, criterio seguito anche nel caso in cui la gestione sia affidata a terzi;
- *Interessi attivi*. Sono stati riportati nell'esercizio in cui l'obbligazione giuridica risulta esigibile, applicando quindi il principio generale. L'accertamento degli interessi di mora, diversamente dal caso precedente, segue

invece il criterio di cassa per cui le entrate di questa natura sono accertabili nell'esercizio dell'incasso;
- *Gestione dei beni*. Le risorse per locazioni o concessioni, che di solito garantiscono un gettito pressoché costante negli anni, sono attribuite come entrate di parte corrente nell'esercizio in cui il credito diventa esigibile, applicando quindi la regola generale. Anche le entrate da concessioni pluriennali, che non garantiscono accertamenti costanti negli esercizi e che costituiscono, pertanto, risorse di natura non ricorrente, sono contabilizzate con il medesimo criterio e prevalentemente destinate, in virtù della loro natura, al finanziamento di investimenti.

Il prospetto mostra la composizione sintetica delle entrate extratributarie mentre il dettaglio è riportato nel rendiconto ufficiale (entrate per tipologia) o nell'eventuale modello che riclassifica gli stessi importi in base al piano dei conti finanziario, a cui pertanto si rinvia.

Tit.3/E (Entrate extratributarie)		**Rendiconto 2021**	
		Stanziam. finali	Accertamenti
100	Vendita di beni e servizi e proventi derivanti dalla gestione dei beni	1.357.014,97	713.701,16
200	Proventi dall'attività di controllo e repressione irregolarità e illeciti	193.000,00	99.032,67
300	Interessi attivi	17.850,00	2,38
400	Altre entrate da redditi da capitale	10.000,00	0,00
500	Rimborsi e altre entrate correnti	50.000,00	29.948,81
	Totale	**1.627.864,97**	**842.685,02**

7.5 Entrate in conto capitale

Le risorse di questo genere, salvo deroghe espressamente autorizzate dalla legge, sono destinate al finanziamento degli acquisti di beni o servizi durevoli (investimenti), rendendo così effettivo il vincolo di destinazione dell'entrata alla copertura di una spesa della stessa natura. Sono comprese in questo titolo i tributi in conto capitale (Tip.100), i contributi agli investimenti (Tip.200), i trasferimenti in conto capitale (Tip.300), le entrate da alienazione di beni materiali e immateriali (Tip.400), a cui va aggiunta la voce residuale delle altre entrate in conto capitale (Tip.500).

Gli accertamenti di rendiconto, con poche eccezioni riportate di seguito e in corrispondenza delle singole tipologie, sono stati formulati applicando il principio della competenza finanziaria potenziata che richiede, come regola generale, di imputare l'entrata nell'esercizio in cui l'obbligazione giuridica diventa esigibile. Questo criterio è stato adottato per ciascun anno del triennio autorizzatorio, compreso l'esercizio approvato con il presente rendiconto. In particolare, ed entrando quindi nello specifico dei singoli movimenti contabili, le entrate che derivano da:
- *Trasferimenti in conto capitale*. Sono state contabilizzate, di norma, negli esercizi in cui diventa esigibile l'obbligazione giuridica posta a carico del soggetto concedente (criterio generale). Nel caso di trasferimenti in conto capitale da altri enti pubblici, è invece richiesta la concordanza tra l'esercizio di impegno del concedente e l'esercizio di accertamento del ricevente, purché la relativa informazione sia messa a disposizione dell'ente ricevente in tempo utile;
- *Alienazioni immobiliari*. Il diritto al pagamento del corrispettivo, di importo pari al valore di alienazione del bene stabilito dal contratto di compravendita, si perfeziona nel momento del rogito con la conseguenza che la relativa entrata è accertabile solo nell'esercizio in cui viene a concretizzarsi questa condizione. L'eventuale presenza dei beni nel piano delle alienazioni e valorizzazioni immobiliari, unitamente alla possibile indicazione della modalità di pagamento del corrispettivo (immediata o rateizzata), sono elementi importanti che sono stati ripresi per consentire l'esatta attribuzione dell'entrata al rispettivo esercizio;
- *Alienazione di beni o servizi non immobiliari*. L'obbligazione giuridica attiva nasce con il trasferimento della proprietà del bene, con la conseguenza che l'entrata è accertata nell'esercizio in cui sorge il diritto per l'ente a riscuotere il corrispettivo, e questo, in base a quanto stabilito dal contratto di vendita;
- *Cessione diritti superficie.* La previsione relativa al canone conseguente all'avvenuta cessione del diritto di superficie, sorto in base al corrispondente rogito notarile, è attribuita agli esercizi in cui verrà a maturare il diritto alla riscossione del credito (obbligazione pecuniaria). Lo stesso criterio si applica sia agli atti di cessione già sottoscritti, e quindi accertati prima o durante la gestione di questo bilancio, che a quelli futuri previsti nel periodo considerato dalla programmazione triennale;
- *Concessione di diritti patrimoniali.* Anche l'entrata prevista per la concessione di diritti su beni demaniali o patrimoniali, conseguenti all'avvenuta emanazione dei relativi atti amministrativi, è accertabile negli esercizi in cui viene a maturare il diritto alla riscossione del relativo credito (principio generale). Lo stesso criterio è stato applicato sia nel caso di cessioni sottoscritte nel passato che nell'ipotesi di nuovi contratti di concessione, il cui perfezionamento si è realizzato in questo esercizio;
- *Permessi di costruire*. I criteri applicati cambiano al variare della natura del cespite. L'entrata che ha origine dal rilascio del permesso, essendo di regola immediatamente esigibile, è accertabile nell'esercizio in cui è materialmente rilasciata, ad eccezione delle eventuali rateizzazioni accordate. La seconda quota, collegata invece all'avvenuta ultimazione dell'opera, è imputabile nell'esercizio in cui sarà effettivamente riscossa (applicazione del principio di cassa, deroga ammessa solo se espressamente prevista dalla norma, come in questo caso) per cui l'eventuale accertamento è stato imputato applicando il medesimo criterio.

Il prospetto mostra la composizione sintetica delle entrate in conto capitale mentre il dettaglio è riportato nel conto di bilancio ufficiale (entrate per tipologia) o nell'eventuale modello che riclassifica gli stessi importi in base al piano dei conti finanziario, a cui pertanto si rinvia.

Tit.4/E (Entrate in conto capitale)	Rendiconto 2021	
	Stanziam. finali	Accertamenti
100 Tributi in conto capitale	620.000,00	315.805,27
200 Contributi agli investimenti	33.285.246,15	4.414.822,83
300 Trasferimenti in conto capitale	0,00	0,00
400 Entrate da alienazione di beni materiali e immateriali	100.000,00	10.139,63
500 Altre entrate in conto capitale	0,00	0,00
Totale	**34.005.246,15**	**4.740.767,73**

7.6 Riduzione di attività finanziarie

Il titolo include l'alienazione di attività finanziarie (Tip.100), la riscossione di crediti a breve (Tip.200), a medio e lungo termine (Tip. 300) oltre alla voce residuale (Tip.400). Questi movimenti, ove siano stati realizzati, sono imputabili nell'esercizio in cui l'obbligazione è esigibile. Senza la presenza di specifiche deroghe, pertanto, si applica il principio generale della competenza potenziata. Per quanto riguarda il contenuto specifico delle operazioni da cui hanno origine queste entrate, movimenti che sono di norma associati ad analoghe operazioni presenti in spesa, si rimanda al corrispondente argomento delle uscite (acquisizione di attività finanziarie).
Il prospetto mostra la composizione sintetica delle riduzioni di attività finanziarie mentre il dettaglio è riportato nel conto di bilancio ufficiale (entrate per tipologia) o nell'eventuale modello che riclassifica gli stessi importi in base al piano dei conti finanziario, a cui pertanto si rinvia.

Tit.5/E (Entrate da riduzione di attività finanziarie)	Rendiconto 2021	
	Stanziam. finali	Rendiconto
100 Alienazione di attività finanziarie	0,00	0,00
200 Riscossione di crediti a breve termine	0,00	0,00
300 Riscossione di crediti a medio-lungo termine	0,00	0,00
400 Altre entrate per riduzione di attività finanziarie	0,00	0,00
Totale	**0,00**	**0,00**

7.7 Accensione di prestiti

Questi movimenti, con poche eccezioni riportate di seguito, sono contabilizzati applicando il principio generale della competenza che richiede di imputare l'entrata nell'esercizio in cui l'obbligazione è esigibile. Rientrano in questo ambito gli stanziamenti per l'emissione di obbligazioni (Tip.100), l'accensione di prestiti a breve (Tip.200), l'accensione di mutui e altri finanziamenti a medio e lungo (Tip.300) ed altre forme di entrata residuali (Tip.400). In particolare, ed entrando quindi nello specifico dei singoli movimenti contabili:

- *Assunzione di prestiti*. L'accensione di mutui e le operazioni ad essa assimilate, se messe in atto nel periodo considerato, è imputabile solo negli esercizi in cui la somma diventerà realmente esigibile. Si tratta, pertanto, del momento in cui il finanziatore rende disponibile il finanziamento in esecuzione del relativo contratto;
- *Contratti derivati*. La rilevazione dei movimenti, conseguenti all'eventuale stipula di contratti di questa natura, è effettuata rispettando il principio dell'integrità del bilancio per cui i flussi finanziari attivi o passivi, prodotti dall'andamento aleatorio insito nell'essenza stessa di questo contratto atipico, devono essere contabilizzati in modo separato. I movimenti di segno positivo, ove presenti, sono pertanto accertabili tra le entrate degli esercizi in cui il corrispondente credito (saldo finanziario attivo) si presume diventerà esigibile.

Il prospetto mostra la composizione sintetica delle accensioni di prestiti mentre il dettaglio è riportato nel conto di bilancio ufficiale (entrate per tipologia) o nell'eventuale modello che riclassifica gli stessi importi in base al piano dei conti finanziario, a cui pertanto si rinvia.

Tit.6/E (Accensione di prestiti)	Rendiconto 2021	
	Stanziam. finali	Accertamenti
100 Emissione di titoli obbligazionari	0,00	0,00
200 Accensione prestiti a breve termine	0,00	0,00
300 Accensione mutui e altri finanziamenti a medio e lungo termine	0,00	0,00
400 Altre forme di indebitamento	0,00	0,00
Totale	**0,00**	**0,00**

7.8 Anticipazioni

Questo titolo comprende le sole anticipazioni da istituto tesoriere/cassiere (Tip.100). La previsione con il corrispondente accertamento, ove presente nel corrispondente aggregato, indica la dimensione complessiva delle aperture di credito erogate dal tesoriere su specifica richiesta dell'ente, operazioni poi contabilizzate in bilancio. Si tratta di movimenti che non costituiscono, nella formulazione adottata per la contabilità finanziaria della pubblica amministrazione, un vero e proprio debito dell'ente, essendo destinati a fronteggiare temporanee esigenze di liquidità che sono estinte entro la fine dell'anno. L'eventuale accertamento di entrata, a cui si deve contrapporre altrettanto impegno in uscita (chiusura di anticipazioni), indica l'ammontare massimo dell'anticipazione che l'ente ha legittimamente utilizzato nell'esercizio. Il criterio di previsione adottato, al pari di quello della successiva imputazione contabile, è quello a carattere generale che attribuisce il relativo importo

all'esercizio in cui l'obbligazione giuridica si perfeziona, diventando così effettivamente esigibile.
Il prospetto mostra la composizione sintetica delle anticipazioni da istituto tesoriere/cassiere mentre il dettaglio è riportato nel conto di bilancio ufficiale (entrate per tipologia) o nell'eventuale modello che riclassifica gli stessi importi in base al piano dei conti finanziario, a cui pertanto si rinvia.

Tit.7/E (Anticipazioni da istituto tesoriere/cassiere)	**Rendiconto 2021**	
	Stanziam. finali	Accertamenti
100 Anticipazioni tesoriere/cassiere	0,00	0,00
Totale	**0,00**	**0,00**

7.9 Altre considerazioni sulle entrate

Non ci sono considerazioni tecniche o valutazioni particolari da segnalare su altri aspetti della gestione delle entrate, in aggiunta o ad integrazione di quanto già riportato in questa sezione della Nota integrativa.

8 Criteri di valutazione delle uscite

8.1 Previsioni definitive e impegni di spesa

Le operazioni di chiusura contabile delle uscite di bilancio, al pari di quelle relative alle entrate, sono state precedute dalla valutazione dei flussi finanziari che si sono manifestati nell'esercizio, talvolta integrata anche da considerazioni di tipo economico. Sono state prese in esame solo le operazioni svolte nel periodo di riferimento cercando di evitare che i criteri di valutazione e stima adottati potessero portare a sottovalutazione e sopravalutazione delle singole poste (attendibilità).
Il procedimento di attribuzione della spesa e di stesura dei relativi modelli obbligatori si è concretizzato nel rispetto formale e sostanziale delle norme che disciplinano la redazione dei documenti contabili (correttezza) mentre i documenti riportano i dati con una classificazione che ne agevole la consultazione. I valori numerici più importanti, infine, sono stati corredati da un'informativa supplementare, presente nella Nota integrativa, che ne facilita la comprensione e l'intelligibilità (comprensibilità).
Anche in questo caso, si è partiti dal presupposto che gli utilizzatori di queste informazioni fossero già in possesso della normale diligenza richiesta per esaminare i dati contabili di rendiconto e possiedano, allo stesso tempo, una ragionevole conoscenza dell'attività svolta dall'amministrazione pubblica *(rispetto del principio n.5 - Veridicità, attendibilità, correttezza e comprensibilità)*.
Nella fase tecnica che preceduto la stesura del documento contabile le componenti positive (entrate) non realizzate non sono state contabilizzate a consuntivo mentre le componenti negative (uscite) sono state contabilizzate, e quindi riportate nel rendiconto, per la sola quota definitivamente raalizzata, con imputazione della spesa nel relativo esercizio (*rispetto del principio n.9 - Prudenza*).
Il riscontro sulle uscite, oggetto di impegno in conto competenza, ha comportato la verifica sulla presenza di tutti gli elementi identificativi, come la ragione del debito, l'indicazione della somma da pagare, il soggetto creditore, la scadenza dell'obbligazione e la specificazione del vincolo costituito sullo stanziamento di bilancio, mentre agli uffici competenti spetta l'obbligo di conservare la relativa documentazione giustificativa.
Il prospetto mostra il riepilogo della spesa per titoli, in sintonia con quanto riportato nella seconda parte del conto di bilancio ufficiale, mentre le note descrittive associate a ciascun argomento, sviluppate di seguito, espongono i criteri adottati per attribuire la spesa ai rispettivi esercizi.

Uscite competenza (Riepilogo titoli)		**Rendiconto 2021**	
		Stanziam. finali	Impegni comp.
	Disavanzo applicato in uscita	0,00	-
	Parziale	0,00	-
1	Correnti	10.736.293,40	7.198.114,60
2	In conto capitale	35.302.770,97	3.548.225,86
3	Incremento attività finanziarie	0,00	0,00
4	Rimborso di prestiti	245.000,00	243.761,24
5	Chiusura anticipazioni da tesoriere/cassiere	0,00	0,00
	Parziale (impieghi)	46.284.064,37	10.990.101,70
7	Spese conto terzi e partite di giro	1.870.000,00	1.107.785,45
	Totale	**48.154.064,37**	**12.097.887,15**

8.2 Spese correnti

Le uscite di questa natura comprendono i redditi da lavoro dipendente (Macro.101), le imposte e le tasse (Macro.102), l'acquisto di beni e le prestazioni di servizi (Macro.103), i trasferimenti correnti (Macro.104), gli interessi passivi (Macro.107), le spese per redditi da capitale (Macro.108), i rimborsi e le poste correttive delle entrate (Macro.109) a cui vanno aggiunte, come voce residuale, le altre spese correnti (Macro.110).
In taluni casi, la norma contabile consente di adottare dei criteri di registrazione diversi dal principio generale che prescrive l'imputazione dell'obbligazione giuridicamente perfezionata nell'esercizio in cui l'uscita diventa esigibile. In particolare, ed entrando quindi nello specifico:

- *Trattamenti fissi e continuativi (personale)*. Questa spesa, legata a voci con una dinamica salariale predefinita dalla legge o dalla contrattazione collettiva nazionale, è stata imputata nell'esercizio in cui si è verificata la relativa liquidazione e questo, anche nel caso di personale comandato eventualmente pagato dall'ente che beneficia della prestazione. In quest'ultima circostanza, il relativo rimborso è stato previsto e accertato nella corrispondente voce di entrata;
- *Rinnovi contrattuali (personale)*. La stima del possibile maggior esborso, compresi gli oneri riflessi a carico dell'ente e quelli che derivano dagli eventuali effetti retroattivi, è imputabile all'esercizio di sottoscrizione del contratto collettivo, salvo che quest'ultimo non preveda il differimento nel tempo degli effetti economici;
- *Trattamento accessorio e premiante (personale).* Questi importi, se dovuti, sono imputati nell'esercizio in cui diventeranno effettivamente esigibili dagli aventi diritto, anche se si riferiscono a prestazioni di lavoro riconducibili ad esercizi precedenti;
- *Fondo sviluppo risorse umane e produttività (personale)*. È imputato nell'esercizio a cui la costituzione del fondo si riferisce. In caso di mancata costituzione, e quindi in assenza di impegno della spesa nel medesimo esercizio, le corrispondenti economie confluiscono nel risultato di amministrazione a destinazione vincolata, ma solo nei limiti della parte del fondo obbligatoriamente prevista dalla contrattazione nazionale collettiva;
- *Acquisti con fornitura intrannuale (beni e servizi)*. Questo tipo di fornitura, se destinata a soddisfare un

fabbisogno di parte corrente, fa nascere un'obbligazione passiva il cui valore è stato attribuito all'esercizio in cui è adempiuta completamente la prestazione;

- *Acquisti con fornitura ultrannuale (beni e servizi)*. Le uscite di questa natura, come nel caso di contratti d'affitto o di somministrazione periodica di durata ultrannuale, sono attribuite, pro quota, agli esercizi in cui matura la rata di affitto oppure è evasa la parte di fornitura di competenza di quello specifico anno;
- *Aggi sui ruoli (beni e ser*vizi). È impegnata nello stesso esercizio in cui le corrispondenti entrate sono oggetto di specifico accertamento in entrata, e per un importo pari a quello contemplato dalla convenzione stipulata con il concessionario;
- *Gettoni di presenza (beni e ser*vizi). Sono attribuiti all'esercizio in cui la prestazione è resa, e questo, anche nel caso in cui le spese siano eventualmente liquidate e pagate nell'anno immediatamente successivo;
- *Utilizzo beni di terzi (beni e servizi).* Le spese relativa al possibile utilizzo di beni di terzi, come ad esempio le locazioni e gli affitti passivi, è imputata a carico degli esercizi in cui l'obbligazione giuridica passiva viene a scadere, con il diritto del proprietario a percepire il corrispettivo pattuito;
- *Contributi in conto gestione (trasferimenti correnti).* Sono imputati nell'esercizio in cui è adottato l'atto amministrativo di concessione oppure, più in generale, nell'anno in cui il diritto ad ottenere l'importo si andrà a perfezionare. Infatti, se è previsto che l'atto di concessione debba indicare espressamente le modalità, i tempi e le scadenze dell'erogazione, la previsione di spesa ne prende atto e si adegua a tale prospettiva, attribuendo così l'importo agli esercizi in cui l'obbligazione verrà effettivamente a scadere;
- Contributi in conto interessi *(trasferimenti correnti).* Sono di competenza degli esercizi in cui scadono le singole obbligazioni poste a carico di questo ente (concedente), che si uniforma, così facendo, al contenuto del piano di ammortamento del prestito assunto dall'ente beneficiario del contributo;
- Contributi correnti a carattere pluriennale *(trasferimenti correnti).* Se previsti in bilancio, seguono i criteri di attribuzione esposti per i contributi in conto interesse;
- *Oneri finanziari su mutui e prestiti (interessi passivi)*. Sono stati previsti e imputati negli esercizi in cui andrà a scadere ciascuna obbligazione giuridica passiva. Dal punto di vista economico, si tratta della remunerazione sul capitale a prestito che sarà liquidato all'istituto concedente sulla base del piano di ammortamento;
- *Conferimento di incarichi a legali (beni e servizi)*. Questo genere di spesa legale, la cui esigibilità non è determinabile a priori, sono stati provvisoriamente imputati all'esercizio in cui il contratto di prestazione d'opera intellettuale è firmato ed in deroga, quindi, al principio della competenza potenziata. Si tratta di un approccio adottato per garantire l'iniziale copertura per poi effettuare, in sede di riaccertamento dei residui passivi a rendiconto, la reimputazione della spesa ad un altro esercizio. Quest'ultima operazione, comporta il ricorso alla tecnica del *fondo pluriennale vincolato* che consente di reimputare l'impegno ad un altro esercizio, purché la relativa spesa sia stata interamente finanziata nell'esercizio in cui sorge l'originaria obbligazione;
- *Sentenze in itinere (beni e servizi)*. La presenza di cause legali in cui sussistono fondate preoccupazioni circa l'esito non favorevole del contenzioso è un elemento che può incidere sulla solidità e sulla sostenibilità nel tempo degli equilibri di bilancio, e questo, anche in presenza di sentenze non definitive. Esiste, pertanto, un'obbligazione passiva che è condizionata al verificarsi di un evento successivo (l'esito del giudizio o del ricorso) ma che va subito fronteggiata. In presenza di situazioni come quella delineata è stata valutata dall'ente la possibilità di accantonare l'onere stimato in un apposito fondo rischi, la cui modalità di gestione contabile è già descritta in altro specifico argomento, a cui pertanto si rinvia.

Il prospetto mostra la composizione sintetica delle uscite correnti mentre il dettaglio (spesa per macro aggregati) è riportato nel conto di bilancio o nell'eventuale modello che riclassifica gli importi in base al piano dei conti finanziario, a cui pertanto si rinvia.

Tit.1/U (Correnti)		**Rendiconto 2021**	
		Stanziam. finali	Impegni comp.
101	Redditi da lavoro dipendente		1.723.037,87
102	Imposte e tasse a carico dell'ente		122.846,70
103	Acquisto di beni e servizi		4.186.545,53
104	Trasferimenti correnti		820.070,44
105	Trasferimenti di tributi		0,00
106	Fondi perequativi		0,00
107	Interessi passivi		157.955,82
108	Altre spese per redditi da capitale		0,00
109	Rimborsi e poste correttive delle entrate		31.813,58
110	Altre spese correnti		155.844,66
	Totale	**10.736.293,40**	**7.198.114,60**

8.3 Spese in conto capitale

Gli interventi per l'acquisto o la realizzazione di beni e servizi durevoli sono stati imputai negli esercizi in cui andranno a scadere le singole obbligazioni derivanti dal rispettivo contratto o convenzione. Per gli interventi che non richiedono la stima dei tempi di realizzazione (crono programma), l'imputazione ai rispettivi esercizi è stata effettuata secondo il principio generale, in corrispondenza dell'esigibilità della spesa. Rientrano in questo contesto le spese in conto capitale a carico dell'ente (Macro.201), gli investimenti fissi lordi (Macro.202), i contributi agli investimenti (Macro.203), i trasferimenti in conto capitale (Macro.204) a cui va ad aggiungersi la voce residuale delle altre spese in conto capitale (Macro.205). Con riguardo alle problematiche contabili di ampio respiro prese in considerazione durante la stesura del rendiconto, si evidenzia quanto segue:

- *Finanziamento dell'opera*. La copertura delle spese d'investimento deve sussistere fin dall'inizio e per l'intero importo della spesa, e questo, anche in presenza si una situazione che preveda l'assunzione degli impegni su più esercizi, secondo il criterio della competenza potenziata. L'eventuale presenza in bilancio di stanziamenti in conto capitale non ha autorizzato, di per sé, l'assegnazione dei relativi lavori che sono stati invece necessariamente preceduti dall'accertamento della corrispondente entrata. Per maggiori dettagli su questo aspetto si rinvia allo specifico argomento della Nota integrativa dedicato alle modalità di finanziamento degli investimenti;
- *Impegno ed imputazione della spesa*. Le spese d'investimento, purché provviste di finanziamento e in presenza di un'obbligazione verso terzi, sono state impegnate imputandole nell'esercizio di prevista esigibilità della relativa spesa.
  In deroga a quanto sopra, se sussiste un primo tipo di condizioni minimali richieste dalla norma (quadro economico disponibile in seguito all'avvenuta approvazione del relativo progetto; avvenuta attivazione nell'esercizio di almeno una procedura di gara in corso di espletamento per una delle voci del quadro economico, escluse le spese progettuali), l'intero stanziamento del quadro economico è stato considerato "come impegnato" e ciascuna spesa è stata imputata nell'esercizio in cui si presume diventerà esigibile, evitando così la formazione di un'economia di bilancio (deroga limitata ad un solo esercizio). L'imputazione della spesa in conto esercizi futuri è stata effettuata con il ricorso alla tecnica del FPV.
  Sempre in deroga al principio generale, se sussiste un secondo tipo di condizioni minimali richieste dalla norma (quadro economico disponibile; impegno di spesa con un'obbligazione contrattuale su almeno una voce del quadro economico, escluse le spese progettuali), l'intero stanziamento del quadro economico è stato considerato "come impegnato" e ciascuna spesa è stata imputata nell'esercizio in cui si presume diventerà esigibile, evitando così la formazione di un'economia di bilancio (nessun limite temporale alla deroga).
- *Adeguamento del crono programma.* I lavori relativi ad un'opera pubblica già finanziata possono essere realizzati nei tempi previsti oppure subire variazioni in corso d'opera dovute al verificarsi di situazioni difficilmente prevedibili. In presenza di variazione nei tempi previsti di realizzazione dell'opera, si è provveduto a reimputare la spesa attribuendola all'esercizio in cui è prevista la sua esigibilità.
- *Trasferimenti in conto capitale a favore di terzi*. La concessione di contributi di parte investimento, pur essendo collocata tra le spese in conto capitale, non appartiene a questo comparto. Si tratta, infatti, della prevista erogazione di fondi a beneficio di altri soggetti che assume, nell'ottica economica, la natura di un disinvestimento. Anche per questo motivo, queste voci sono collocate negli equilibri di bilancio tra quelle assimilate alle uscite di parte corrente. Gli eventuali impegni di questa natura sono stati pertanto assoggettati agli stessi principi di competenza adottati per i trasferimenti correnti, già analizzati nell'omonimo argomento.

Il prospetto mostra la composizione sintetica delle spese in conto capitale mentre il dettaglio (spesa per macro aggregati) è riportato nel conto di bilancio ufficiale o nell'eventuale modello che riclassifica gli stessi importi in base al piano dei conti finanziario, a cui pertanto si rinvia.

Tit.2/U (In conto capitale)	**Rendiconto 2021**	
	Stanziam. finali	Impegni comp.
201 Tributi in conto capitale a carico dell'ente		0,00
202 Investimenti fissi lordi e acquisto di terreni		3.534.810,36
203 Contributi agli investimenti		0,00
204 Altri trasferimenti in conto capitale		0,00
205 Altre spese in conto capitale		13.415,50
Totale	**35.302.770,97**	**3.548.225,86**

8.4 Incremento di attività finanziarie

Sono comprese in questo specifico aggregato le operazioni riconducibili ad acquisizioni di attività finanziarie (Macro.301), concessione di crediti a breve termine (Macro.302), concessioni di credito a medio e lungo termine (Macro.303) con l'aggiunta della voce di carattere residuale relativa alle altre spese per incremento di attività finanziarie (Macro.304).
Gli stanziamenti di questa natura sono imputati nel bilancio dell'esercizio in cui viene a scadere l'obbligazione giuridica passiva, rispettando quindi la regola generale che considera, come elemento discriminante, il sussistere dell'esigibilità del credito nell'esercizio in cui la spesa è stata prima prevista e poi impegnata.
In particolare, per quanto riguarda le concessioni di crediti, queste sono costituite da operazioni di diverso contenuto ma che hanno in comune lo scopo di fornire dei mezzi finanziari a terzi, di natura non definitiva, dato che il percipiente è obbligato a restituire l'intero importo ottenuto. Quest'ultima, è la caratteristica che differenza la concessione di credito dal contributo in conto capitale che invece è, per sua intrinseca natura, a carattere definitivo.
Nello specifico, ed entrando così nel merito degli impegni per incremento di attività finanziarie:
- *Anticipazione di liquidità*. Si verifica quando l'ente locale, in alternativa alla concessione di un vero e proprio finanziamento, decide di erogare a terzi un anticipo di cassa di natura transitoria. I naturali beneficiari di questa operazione di liquidità possono essere sia gli enti ed organismi strumentali che le società controllate o solamente partecipate. Per questo genere di operazione, di norma, il rientro del capitale monetario anticipato si verifica in tempi ragionevolmente rapidi, per lo più nello stesso esercizio del flusso monetario in uscita. In quest'ultimo caso, pertanto, all'uscita di cassa corrisponde un'analoga previsione di entrata (riscossione di crediti) collocata nel medesimo anno del rendiconto (perfetta corrispondenza tra accertamento e impegno sullo stesso esercizio);

- *Concessione di finanziamento*. Questo tipo di operazione, a differenza dal precedente, è assimilabile ad un formale finanziamento concesso a titolo oneroso. L'elemento determinante che qualifica l'intervento dell'ente è l'attività esercitata del soggetto che ne viene poi a beneficiare, ritenuta meritevole di intervento finanziario. È il caso, ad esempio, del possibile finanziamento di un fondo di rotazione pluriennale, di solito associato ad uno specifico piano temporale di rientro del credito concesso.

Le operazioni appena descritte sono imputate nell'esercizio in cui viene adottato l'atto amministrativo di concessione, purché l'iter procedurale si sia concluso nello stesso anno. In caso contrario, e cioè quando il diritto di credito del futuro percipiente si colloca in un orizzonte temporale diverso da quello di adozione dell'atto, l'imputazione della spesa è riportata negli esercizi in cui l'obbligazione passiva, a carico di questa amministrazione, viene a maturare.
Il prospetto mostra la composizione sintetica delle spese per incremento di attività finanziarie mentre il dettaglio (spesa per macro aggregati) è riportato nel conto di bilancio ufficiale o nell'eventuale modello che riclassifica gli stessi importi in base al piano dei conti finanziario, a cui pertanto si rinvia.

Tit.3/U (Incremento di attività finanziarie)	**Rendiconto 2021**	
	Stanziam. finali	Impegni comp.
301 Spese per acquisizione di attività finanziarie	0,00	0,00
302 Concessione crediti di breve termine	0,00	0,00
303 Concessione crediti di medio-lungo termine	0,00	0,00
304 Altre spese per incremento di attività finanziarie	0,00	0,00
Totale	**0,00**	**0,00**

8.5 Rimborso di prestiti

Gli impegni destinati alla restituzione dei prestiti contratti sono stati imputati nell'esercizio in viene a scadere l'importo dell'obbligazione giuridica passiva a carico dell'ente che corrisponde, in termini monetari, alla rata di ammortamento del debito (annualità).
Appartengono a questa classificazione il rimborso dei titoli obbligazionari (Macro.401), dei prestiti a breve termine (Macro.402), dei mutui e altri finanziamenti a medio e lungo termine (Macro.403) oltre al gruppo residuale del rimborso di altre forme di indebitamento (Macro.404).
Nello specifico, ed entrando così nel merito degli stanziamenti di bilancio, si sottolinea che:

- *Quota capitale.* Si tratta della restituzione frazionata dell'importo originariamente concesso secondo la progressione indicata dal rispettivo piano di ammortamento, con la tempistica e gli importi ivi riportati. L'imputazione della spesa, senza alcuna eccezione, è stata effettuata nel rispetto del principio generale di competenza ed è collocata tra i rimborsi di prestiti;
- *Quota interessi.* È l'importo che è pagato all'istituto concedente, insieme alla restituzione della parte capitale, a titolo di controprestazione economica per l'avvenuta messa a disposizione della somma mutuata. La quota interessi, pur essendo imputata in bilancio con gli stessi criteri della quota capitale, diversamente da questa ultima, è collocata tra le spese correnti (Macro.107).

Il prospetto mostra la composizione sintetica delle spese per rimborso di prestiti mentre il dettaglio (spesa per macro aggregati) è riportato nel conto di bilancio ufficiale o nell'eventuale modello che riclassifica gli stessi importi in base al piano dei conti finanziario, a cui pertanto si rinvia.

Tit.4/U (Rimborso di prestiti)	**Rendiconto 2021**	
	Stanziam. finali	Impegni comp.
401 Rimborso di titoli obbligazionari		0,00
402 Rimborso prestiti a breve termine		0,00
403 Rimborso mutui e altri finanziamenti a medio lungo termine		243.761,24
404 Rimborso di altre forme di indebitamento		0,00
405 Fondi per rimborso prestiti		0,00
Totale	**245.000,00**	**243.761,24**

8.6 Chiusura delle anticipazioni

Sono associate a questa casistica le operazioni di restituzione delle anticipazioni ricevute dal tesoriere o dal cassiere (macro aggregato 501) che si contrappongono all'analoga voce, presente tra le entrate del medesimo esercizio, destinata a comprendere l'acquisizione di anticipazioni da istituto tesoriere/cassiere (tipologia 100).
L'eventuale somma presente a rendiconto indica la dimensione complessiva delle aperture di credito richieste al tesoriere (entrate) per poi essere restituite, solo in un secondo tempo, dopo l'avvenuta registrazione in contabilità dell'operazione nel versante delle uscite. Si tratta di movimenti che nella formulazione adottata per la contabilità finanziaria non costituiscono un vero e proprio debito, essendo sorti per far fronte a temporanee esigenze di liquidità che devono essere chiuse entro la fine dello stesso esercizio.
Anche in questo caso, non essendo prevista alcuna deroga al principio di riferimento, si applica la regola generale che impone di stanziare la spesa nell'esercizio in cui l'impegno, assunto sulla medesima voce, diventerà effettivamente esigibile.
Il prospetto mostra la composizione sintetica relativa alla chiusura delle anticipazioni mentre il dettaglio (spese per macro aggregati) è riportato nel conto di bilancio ufficiale o nell'eventuale modello che riclassifica gli stessi importi in base al piano dei conti finanziario, a cui pertanto si rinvia.

Tit.5/U (Chiusura anticipazioni da tesoriere/cassiere)	**Rendiconto 2021**	
	Stanziam. finali	Impegni comp.
Chiusura anticipazioni da tesoriere/cassiere	0,00	0,00
Totale	**0,00**	**0,00**

8.7 Altre considerazioni sulle uscite

Non ci sono considerazioni tecniche o valutazioni particolari da segnalare su altri aspetti della gestione delle uscite, in aggiunta o ad integrazione di quanto già riportato in questa sezione della Nota integrativa.

9 Fenomeni che necessitano di particolari cautele

9.1 Valutazione prudente di fenomeni ad impatto differito

Il bilancio di previsione di questo esercizio era stato predisposto iscrivendo tra le entrate le componenti positive che ragionevolmente si sarebbero rese disponibili nel periodo amministrativo considerato, mentre le componenti negative erano state limitate alle sole voci che avrebbero comportato l'assunzione di impegni di spesa realmente sostenibili, in quanto finanziati dalle corrispondenti risorse previste.
Lo stesso criterio è stato poi seguito durante la gestione e nelle relative variazioni di bilancio, per cui le previsioni di entrata (stima degli accertamenti di competenza) sono state dimensionate evitando fenomeni di sovrastima mentre, nel versante delle uscite (stima degli impegni imputabili nell'esercizio), sono stati evitati fenomeni che avrebbero portato alla sottostima delle spese in corso di formazione o di definizione (rispetto del *principio n.9 - Prudenza*).
L'approccio prudente alla politica di bilancio ha quindi creato le condizioni affinché i successivi atti di gestione poggiassero su basi finanziarie sufficientemente solide, compatibilmente, però, con la disponibilità di adeguati flussi informativi. Questa affermazione è sicuramente valida per gli eventi che presentano caratteristiche di normalità e semplicità operativa; situazioni, quindi, prive di rischio significativo.
Ma nel medesimo intervallo di tempo si sono anche manifestati fenomeni che non offrivano lo stesso grado di prevedibilità e facilità di intervento, aspetti su cui è opportuno concentrare a rendiconto le dovute attenzioni. Nel predisporre questo bilancio, ad esempio, era stata posta particolare attenzione nel valutare l'impatto di alcuni particolari fenomeni, come la consistenza e le possibili implicazioni prodotte dalla modalità di finanziamento degli investimenti, il tipo e quantità delle garanzie prestate a terzi, gli eventuali impieghi di risorse in strumenti derivati, oltre alla possibile presenza di situazioni in corso di definizione che avrebbero potuto portare alla formazione debiti fuori bilancio. Si tratta di fatti e circostanze che ora, in fase di consuntivo, devono essere nuovamente oggetto di particolari cautele e, come tali, approfonditi in modo separato nei successivi punti della Nota integrativa.

9.2 Modalità di finanziamento del bilancio investimenti

Le *fonti* a cui l'ente può accedere per reperire beni o servizi di natura durevole sono le entrate correnti destinate per legge a tale scopo, l'eccedenza corrente di bilancio (risparmio), l'alienazione di beni e diritti patrimoniali, i proventi dei permessi di costruire (oneri di urbanizzazione), i trasferimenti in conto capitale, le accensioni di prestiti e l'avanzo di amministrazione (eccedenza di esercizi pregressi).
L'eventuale fondo pluriennale vincolato applicato (FPV/E), pur essendo collocato tra le entrate, è solo la riproposizione in bilancio, per esigenze di quadratura contabile dovute all'adozione del criterio di competenza finanziaria potenziata, di entrate in prevalenza a specifica destinazione che sono già state contabilizzate ed accertate in esercizi precedenti. Il FPV/E stanziato in entrata, in definitiva, può essere paragonato al finanziamento delle spese di bilancio ottenuto applicando in entrata la parte vincolata dell'avanzo di amministrazione. Si tratta di due modalità che hanno origine diversa ma simile natura contabile; sono, per la quasi totalità, originate da risorse attivate in esercizi precedenti e provviste di un vincolo di destinazione più o meno elevato. Questo significa che la decisione di finanziare un investimento con fonti di questa natura può essere modificata, anche in presenza di future economie di spesa, solo con l'adozione di particolari procedimenti contabili, sempre adeguatamente motivati.
L'importanza di approfondire nella Nota integrativa le modalità di finanziamento delle opere pubbliche messe in atto deriva dall'importante influsso che queste scelte hanno sugli equilibri finanziari. Per quanto riguarda le spese in conto capitale, gli effetti indotti dall'*espansione degli investimenti* sono per taluni versi positivi, come il beneficio immediato prodotto sull'economia locale (maggiore disponibilità di lavoro) e sulla qualità dei servizi resi (disponibilità di infrastrutture migliori) ma ci possono essere anche conseguenze negative, come l'impatto che può derivare dal rimborso del prestito (quota capitale e interessi) in presenza di un'opera finanziata con il ricorso al credito oneroso di terzi. Le considerazioni tecniche su quest'ultimo fenomeno, come la necessaria cautela che deve portare alla scelta della forma di finanziamento, sono già state formulate nei corrispondenti argomenti della Nota integrativa (livello di indebitamento ed esposizione per interessi passivi).
Per quanto riguarda invece gli *aspetti prettamente contabili* relativi alle modalità di finanziamento e di imputazione contabile delle entrate di parte investimento, oggetto di rendiconto, si sottolinea quanto segue:

- *Grado di copertura.* Ciascuna spesa è associata alla corrispondente fonte di entrata. Si da atto, inoltre, che la successiva attivazione dell'opera, con l'assegnazione delle prestazioni di natura tecnica o intellettuale, ha avuto luogo se, e solo dopo, il completo reperimento del finanziamento previsto. L'intervento, infatti, deve essere coperto da opportune risorse fin dall'inizio, e questo, a prescindere dallo sviluppo temporale dei lavori (crono programma) e dai tempi di assunzione dei relativi impegni;
- *Criterio d'imputazione.* Il finanziamento effettivo di ciascun investimento può derivare sia da poste accertate e interamente imputate nello stesso esercizio che da entrate accertate nell'esercizio ma imputate in esercizi successivi. Costituiscono idonea copertura finanziaria, nel primo caso, le risorse accertate e imputate nello stesso esercizio, compreso l'avanzo di amministrazione deliberato con il precedente rendiconto e poi applicato a bilancio, mentre nel secondo, le entrate accertate nell'esercizio ma imputate negli anni successivi purché l'esigibilità dell'incasso dipenda dalla semplice manifestazione unilaterale dell'ente o da quella conclamata degli enti pubblici concedenti.

La situazione, come riportata nel prospetto successivo ed avendo soprattutto riguardo agli effetti prodotti dal ricorso all'indebitamento, anche non assistito da eventuali contributi in conto interessi, non richiede alcun intervento correttivo con carattere d'urgenza. I possibili provvedimenti migliorativi e/o correttivi, frutto di nuove

ed ulteriori valutazioni d'insieme, saranno ponderati ed eventualmente adottati solo in seguito al normale svolgimento dell'attività di monitoraggio e controllo sulla gestione.

Modalità di finanziamento del bilancio investimenti nel suo complesso		Finanziamenti 2021 Previsto	Finanziamenti 2021 Accertato
Entrate in conto capitale (Tit.4/E)	(+)	34.005.246,15	4.740.767,73
Contributi investimenti per rimborso prestiti da P.A.		0,00	0,00
Altre entrate in C/capitale per spese correnti		100.000,00	17.137,22
Entrate in conto capitale che finanziano spese correnti	(-)	100.000,00	17.137,22
Risorse ordinarie		**33.905.246,15**	**4.723.630,51**
FPV per spese in C/capitale (FPV/E)	(+)	1.127.174,82	1.127.174,82
Avanzo applicato a bilancio investimenti	(+)	50.000,00	50.000,00
Entrate correnti che finanziano investimenti	(+)	220.350,00	204.521,93
Entrate da riduzione di attività finanziarie (Tit.5/E)	(+)	0,00	0,00
Riscossione crediti a breve		0,00	0,00
Riscossione crediti a medio-lungo		0,00	0,00
Altre entrate da riduzione attività finanziarie		0,00	0,00
Entrate per rid. att. finanziarie assimilabili a movimenti di fondi	(-)	0,00	0,00
Entrate per accensione di prestiti (Tit.6/E)	(+)	0,00	0,00
Accensione prestiti per estinzione anticipata mutui		0,00	0,00
Altre accensione prestiti per spese correnti		0,00	0,00
Accensioni di prestiti che finanziano spese correnti	(-)	0,00	0,00
Risorse straordinarie		**1.397.524,82**	**1.381.696,75**
Totale		35.302.770,97	6.105.327,26

9.3 Principali investimenti attivati nell'esercizio

La concreta attivazione di un investimento, con la relativa assegnazione del progetto o il successivo inizio effettivo dei lavori, può avvenire solo in seguito all'avvenuto perfezionamento del relativo finanziamento. Premesso ciò, il prospetto che segue elenca i principali investimenti attivati nell'intervallo di tempo considerato ed omette gli interventi di minore, secondaria o trascurabile importanza. Il riscontro sull'impatto economico dell'intervento in conto capitale, infatti, va concentrato sui fenomeni che hanno avuto una qualche rilevanza significativa sugli equilibri complessivi di bilancio. Questi ultimi, possono essere considerati in modo statico (situazione attuale) oppure visti anche in un'ottica dinamica di più ampio periodo (prospettiva di medio termine).
La situazione, come riportata nel prospetto e sulla base delle informazioni al momento disponibili, non richiede alcun intervento correttivo con carattere d'urgenza. I possibili provvedimenti migliorativi e/o correttivi, frutto di nuove ed ulteriori valutazioni d'insieme, saranno ponderati ed eventualmente adottati solo in seguito al normale svolgimento dell'attività di monitoraggio e controllo sulla gestione.

Elenco dei principali investimenti attivati nell'esercizio	Investimenti 2021
LAVORI DI SISTEMAZIONE VIABILITA TOZZE TRASTE CAMP	9.240,00
CALAMITA' NATURALE DEGLI ECCEZIONALI EVENTI ATMOSF	103.742,16
DECRETO 23 FEBBRAIO 2021 - RAINO "RISANAMENTO, ADE	999.500,00
DECRETO 23 FEBBRAIO 2021 - RIGNANO CONTRIBUTI AI C	995.000,00
RIQUALI. IMP. PUBB. ILLUMINAZIONE DEL C. STORICO -	180.000,00
MANUTENZ ASILO NIDO IN LOCALITA' GIOVENCO -APPROVA	50.000,00
D.G.R. 211 DEL 28 APRILE 2020 - AVVISO PUBBLICO PE	100.000,00
"VIA FRANCIGENA" COMUNE DI ITRI - INTERVENTO N. 33	303.750,00
MANUTENZIONE VIABILITA' RURALE - AGGIUDICAZIONE LA	36.339,00
INTERVENTO DI "ADEGUAMENTO FUNZIONALE DELLA STRADA	224.753,00
(PSR) 2014/2020 LAZIO-LAVORI E RIPRISTINO VIABILIT	267.713,00
"OPERE DI MANUTENZIONE STRAORDINARIA ALVEO TORRENT	600.000,00
RIGENER.TORRENTE PARETOLA E TORRENTE RIO DI ITRI D	245.152,00
Totale	**4.115.189,16**

9.4 Garanzie prestate

L'amministrazione può legittimamente concedere delle garanzie, principali o sussidiarie, a favore di altri soggetti e sottoscrivendo i rispettivi documenti che vincolano l'ente nel tempo. Dal punto di vista prettamente patrimoniale, il valore complessivo delle garanzie prestate è riportato tra i conti d'ordine della contabilità economica mentre la concessione della singola garanzia non richiede, di regola, alcuna specifica registrazione finanziaria, né è soggetta a particolari restrizioni.
Pur in assenza di specifici vincoli, l'approccio prudente alle problematiche della gestione, che deve sempre

precedere le scelte della pubblica amministrazione, può portare l'ente a preferire il possibile accantonamento di un fondo rischi tra le uscite di competenza. L'eventuale stanziamento a carattere facoltativo può essere assimilato ad un'economia volontaria di bilancio, che non è stata oggetto di impegno, e collegata al rischio implicito connesso con la sottoscrizione delle garanzie verso terzi. Questo risparmio produce a rendiconto una componente positiva nel calcolo del risultato, importo poi riservato, nella forma di avanzo vincolato, alla copertura dell'onere che potrebbe sorgere in futuro per l'eventuale escussione del debito garantito.
La situazione, come riportata nel prospetto e sulla base delle informazioni al momento disponibili, non richiede alcun intervento correttivo con carattere d'urgenza. I possibili provvedimenti migliorativi e/o correttivi, frutto di nuove ed ulteriori valutazioni d'insieme, saranno ponderati ed eventualmente adottati solo in seguito al normale svolgimento dell'attività di monitoraggio e controllo sulla gestione.

Elenco delle garanzie prestate dall'Ente (Consistenza)	Rendiconto **2021**
Non ci sono garanzie da segnalare	
Totale	**0,00**

9.5 Impieghi finanziari in strumenti derivati

Per "strumenti derivati" si intendono i prodotti offerti dal mercato creditizio il cui valore dipende dall'andamento di un'attività sottostante che può essere di natura finanziaria, come ad esempio i titoli azionari, i tassi di interesse o l'andamento dei cambi, oppure di natura reale, come nel caso di oro, petrolio, e così via. Le difficili problematiche di gestione connesse con l'avvenuta sottoscrizione di strumenti derivati sono emerse in seguito al progressivo diffondersi di questi strumenti atipici anche nel particolare mondo degli enti locali.
Queste operazioni hanno avuto un impatto positivo ed immediato sul bilancio, dato che il loro acquisto era proprio finalizzato allo scopo di liberare risorse finanziarie altrimenti congelate dall'indebitamento pregresso. In una prospettiva di più ampio respiro, però, gli impieghi in strumenti derivati hanno avuto l'effetto di trasferire in un futuro più o meno lontano il rischio che deriva dalla definitiva quantificazione del prestito effettivo da rimborsare. In particolari circostanze, si sono pertanto verificati effetti distorsivi sul bilancio non previsti al momento dell'originaria stipula. Questo è il motivo per cui le operazioni di questa natura hanno incontrato un crescente livello di elevata attenzione. L'eventuale presenza di strumenti derivati va pertanto monitorata con la dovuta cautela, visti i possibili risvolti sui delicati equilibri di bilancio, difficilmente prevedibili con largo anticipo.
La situazione, come riportata nel prospetto e sulla base delle informazioni al momento disponibili, non richiede alcun intervento correttivo con carattere d'urgenza. I possibili provvedimenti migliorativi e/o correttivi, frutto di nuove ed ulteriori valutazioni d'insieme, saranno ponderati ed eventualmente adottati solo in seguito al normale svolgimento dell'attività di monitoraggio e controllo sulla gestione.

Impieghi finanziari in strumenti derivati (Consistenza)	Rendiconto **2021**
Non ci sono impieghi da segnalare	
Totale	**0,00**

9.6 Debiti fuori bilancio in corso di formazione

I debiti fuori bilancio sono situazioni debitorie riconducibili ad attività di gestione intraprese ma non ancora formalizzate con l'assunzione del relativo impegno. Le casistiche sono varie, come l'esito di sentenze esecutive, la necessità di coprire disavanzi di consorzi, aziende speciali, istituzioni, l'esigenza di finanziare convenzioni, atti costitutivi e ricapitalizzazioni di società, fino alla necessità di ultimare procedure espropriative ed occupazioni d'urgenza. Un debito fuori bilancio può nascere anche in seguito all'avvenuta acquisizione di beni e servizi in violazione degli obblighi di preventivo impegno della spesa, con la conseguenza che l'amministrazione deve poi dimostrare la pertinenza di questo ulteriore fabbisogno di risorse con le attribuzioni riconducibili alle funzioni proprie dell'ente. Si deve pertanto conciliare, seppure a posteriori, l'acquisto del bene o del servizio con le regole ufficiali della contabilità e della contrattualistica pubblica.
Dal punto di vista operativo, l'ente iscrive in contabilità queste passività pregresse con un procedimento che prevede il loro riconoscimento con apposita delibera soggetta all'approvazione del consiglio, atto che va così ad impegnare e finanziare la relativa spesa. Il riconoscimento del debito, la contabilizzazione della posta nella parte passiva del bilancio e il reperimento del finanziamento, pertanto, sono tre distinti passaggi di un unico procedimento formale che porta alla regolarizzazione della pratica.
La presenza di eventuali debiti fuori bilancio in corso di formazione, al pari di altre passività la cui esistenza è in qualche modo nota ancorché non del tutto definita, può richiedere l'accantonamento di somme tali da consentire, nella prima occasione utile, il riconoscimento formale del debito pregresso con il suo contestuale finanziamento e la registrazione in bilancio.
La situazione, come riportata nel prospetto e sulla base delle informazioni al momento disponibili, non richiede alcun intervento correttivo con carattere d'urgenza. I possibili provvedimenti migliorativi e/o correttivi, frutto di nuove ed ulteriori valutazioni d'insieme, saranno ponderati ed eventualmente adottati solo in seguito al normale svolgimento dell'attività di monitoraggio e controllo sulla gestione.

Debiti fuori bilancio in corso di formazione (Non ancora riconoscibili)	**Importo**
Sentenze	0,00
Disavanzi	0,00
Ricapitalizzazioni	0,00
Espropri	0,00
Altro	0,00
Totale	**0,00**

Denominazione	Sentenze
Contenuto e valutazioni	Nessun elemento da segnalare

Denominazione	Disavanzi
Contenuto e valutazioni	Nessun elemento da segnalare

Denominazione	Ricapitalizzazioni
Contenuto e valutazioni	Nessun elemento da segnalare

Denominazione	Espropri
Contenuto e valutazioni	Nessun elemento da segnalare

Denominazione	Altro
Contenuto e valutazioni	Nessun elemento da segnalare

9.7 Altre considerazioni su fenomeni particolari

Non ci sono considerazioni tecniche o valutazioni particolari da segnalare su altri aspetti della gestione che necessitano di particolari cautele, in aggiunta o ad integrazione di quanto già riportato in questa sezione della Nota integrativa.

10 Conclusioni

10.1 Considerazioni finali e conclusioni

I documenti contabili di rendiconto sono stati predisposti attenendosi alle regole stabilite dalla normativa in vigore e sono coerenti con le "Disposizioni in materia di armonizzazione dei sistemi contabili e degli schemi di bilancio" (D.Lgs.n.118/11), applicabili a questo esercizio. In particolare, il bilancio complessivo è in equilibrio in termini di stanziamenti definitivi e la scomposizione dello stesso nelle singole componenti rispecchia le prescrizioni di legge.
Il consuntivo è stato predisposto secondo lo schema del rendiconto della gestione previsto dalla normativa vigente, che comprende il conto del bilancio, i relativi riepiloghi, il quadro generale riassuntivo, la verifica degli equilibri, lo stato patrimoniale e il conto economico. Al rendiconto sono stati allegati i prospetti del risultato di amministrazione, la composizione del fondo pluriennale vincolato, la composizione del fondo crediti di dubbia esigibilità, il prospetto degli accertamenti per titoli, tipologie e categorie, quello degli impegni per missioni, programmi e macro aggregati, la tabella degli accertamenti imputati agli esercizi successivi, quella degli impegni imputati agli esercizi successivi, il prospetto dei costi per missione, le spese per l'utilizzo di contributi e trasferimenti da organismi comunitari e internazionali, quelle per lo svolgimento delle funzioni delegate dalle regioni, ed infine, il prospetto dei dati SIOPE.
I criteri di attribuzione delle entrate e delle uscite rispecchiano il principio della "competenza finanziaria potenziata" mentre risulta correttamente calcolato sia il risultato di amministrazione che il fondo pluriennale vincolato. I crediti verso terzi sono stati attentamente valutati come il possibile accantonamento del rispettivo fondo svalutazione. I fenomeni con andamento pluriennale che potevano avere effetti distorsivi sull'attuale strategia di bilancio, conseguente all'avvenuta approvazione di questo rendiconto, sono stati descritti ed analizzati, in ogni loro aspetto, fornendo inoltre le opportune considerazioni.
Dove la norma dava adito a interpretazioni controverse e non ancora consolidate, è stato scelta una soluzione che andasse a privilegiare la sostanza invece che il puro e semplice rispetto della forma, come previsto dal rispettivo principio. Le informazioni di natura contabile richieste dalla legge, e non già riportate nei modelli obbligatori ed ufficiali, sono state riprese e sviluppate nella presente Nota integrativa, fornendo quindi una chiave di lettura tecnica al quadro finanziario ed economico complessivo.
I fenomeni analizzati in questa relazione, infine, sono stati descritti con un approccio che li rendesse più comprensibili agli interlocutori, pubblici o privati, in possesso di una conoscenza, anche solo generica, sulla complessa realtà economica e finanziaria dell'ente locale.

COMUNE DI ITRI

PIANO DEGLI INDICATORI DEL RENDICONTO 2021

(Addendi)

Comune di Itri
Piano degli indicatori del Rendiconto 2021 (D.M. 22.12.15)

Indice

Pag.

Indicatori sintetici
1 - 1.1 - Incidenza spese rigide (ripiano disavanzo, personale e debito) su entrate correnti 1
2 - 2.1 - Incidenza degli accertamenti di parte corrente sulle previsioni iniziali di parte corrente 2
3 - 2.2 - Incidenza degli accertamenti di parte corrente sulle previsioni definitive di parte corrente 3
4 - 2.3 - Incidenza degli accertamenti delle entrate proprie sulle previsioni iniziali di parte corrente 4
5 - 2.4 - Incidenza degli accertamenti delle entrate proprie sulle previsioni definitive di parte corrente 5
6 - 2.5 - Incidenza degli incassi correnti sulle previsioni iniziali di parte corrente 6
7 - 2.6 - Incidenza degli incassi correnti sulle previsioni definitive di parte corrente 7
8 - 2.7 - Incidenza degli incassi delle entrate proprie sulle previsioni iniziali di parte corrente 8
9 - 2.8 - Incidenza degli incassi delle entrate proprie sulle previsioni definitive di parte corrente 9
10 - 3.1 - Utilizzo medio Anticipazioni di tesoreria 10
11 - 3.2 - Anticipazione chiuse solo contabilmente 11
12 - 4.1 - Incidenza della spesa di personale sulla spesa corrente 12
13 - 4.2 - Incidenza salario accessorio ed incentivante rispetto al totale della spesa di personale 13
14 - 4.3 - Incidenza spesa personale flessibile rispetto al totale della spesa di personale 14
15 - 4.4 - Spesa di personale procapite 15
16 - 5.1 - Indicatore di esternalizzazione dei servizi 16
17 - 6.1 - Incidenza degli interessi passivi sulle entrate correnti 17
18 - 6.2 - Incidenza degli interessi passivi su anticipazioni sul totale della spesa per interessi passivi 18
19 - 6.3 - Incidenza interessi di mora sul totale della spesa per interessi passivi 19
20 - 7.1 - Incidenza investimenti sul totale della spesa corrente e in conto capitale 20
21 - 7.2 - Investimenti diretti procapite 21
22 - 7.3 - Contributi agli investimenti procapite 22
23 - 7.4 - Investimenti complessivi procapite 23
24 - 7.5 - Quota investimenti complessivi finanziati dal risparmio corrente 24
25 - 7.6 - Quota investimenti complessivi finanziati dal saldo positivo delle partite finanziarie 25
26 - 7.7 - Quota investimenti complessivi finanziati da debito 26
27 - 8.1 - Incidenza nuovi residui pass. di parte corrente su stock residui pass. correnti 27
28 - 8.2 - Incidenza nuovi residui pass. in c/capitale su stock residui pass. in conto capitale al 31 dicembre 28
29 - 8.3 - Incidenza nuovi residui pass. per incremento att. finanz. su stock residui pass. incremento att. finanz. al 31.12 29
30 - 8.4 - Incidenza nuovi residui att. di parte corrente su stock residui att. di parte corrente 30
31 - 8.5 - Incidenza nuovi residui att. in c/capitale su stock residui att. in c/capitale 31
32 - 8.6 - Incidenza nuovi residui att. per riduzione att. finanziarie su stock residui att. per riduzione att. finanziarie 32
33 - 9.1 - Smaltimento debiti commerciali nati nell'esercizio 33
34 - 9.2 - Smaltimento debiti commerciali nati negli esercizi precedenti 34
35 - 9.3 - Smaltimento debiti verso altre amministrazioni pubbliche nati nell'esercizio 35
36 - 9.4 - Smaltimento debiti verso altre amministrazioni pubbliche nati negli esercizi precedenti 36
37 - 9.5 - Indicatore annuale di tempestività dei pagamenti (DPCM 22.09.14, art. 9, comma 1) 37
38 - 10.1 - Incidenza estinzioni anticipate debiti finanziari 38
39 - 10.2 - Incidenza estinzioni ordinarie debiti finanziari 39
40 - 10.3 - Sostenibilità debiti finanziari 40
41 - 10.4 - Indebitamento procapite 41
42 - 11.1 - Incidenza quota libera di parte corrente nell'avanzo 42
43 - 11.2 - Incidenza quota libera in c/capitale nell'avanzo 43
44 - 11.3 - Incidenza quota accantonata nell'avanzo 44
45 - 11.4 - Incidenza quota vincolata nell'avanzo 45
46 - 12.1 - Quota disavanzo ripianato nell'esercizio 46
47 - 12.2 - Incremento del disavanzo rispetto all'esercizio precedente 47
48 - 12.3 - Sostenibilità patrimoniale del disavanzo 48
49 - 12.4 - Sostenibilità disavanzo effettivamente a carico dell'esercizio 49
50 - 13.1 - Debiti fuori bilancio riconosciuti e finanziati 50
51 - 13.2 - Debiti in corso di riconoscimento 51
52 - 13.3 - Debiti riconosciuti e in corso di finanziamento 52
53 - 14.1 - Utilizzo del fondo pluriennale vincolato (FPV) 53
54 - 15.1 - Incidenza partite di giro e conto terzi in entrata 54
55 - 15.2 - Incidenza partite di giro e conto terzi in uscita 55

Indicatori analitici (entrate ed effettiva capacità di riscossione)
1 - Tip. E.1.01.01 - Imposte tasse e proventi assimilati 56
2 - Tip. E.1.01.04 - Compartecipazioni di tributi 57
3 - Tip. E.1.03.01 - Fondi perequativi da Amministrazioni Centrali 58
4 - Tip. E.1.03.02 - Fondi perequativi dalla Regione o Provincia autonoma 59
5 - Tit. E.1.00.00 - Entrate correnti di natura tributaria, contributiva e perequativa 60
6 - Tip. E.2.01.01 - Trasferimenti correnti da Amministrazioni pubbliche 61
7 - Tip. E.2.01.02 - Trasferimenti correnti da Famiglie 62
8 - Tip. E.2.01.03 - Trasferimenti correnti da Imprese 63
9 - Tip. E.2.01.04 - Trasferimenti correnti da Istituzioni Sociali Private 64
10 - Tip. E.2.01.05 - Trasferimenti correnti dall'Unione Europea e dal Resto del Mondo 65
11 - Tit. E.2.00.00 - Trasferimenti correnti 66
12 - Tip. E.3.01.00 - Vendita di beni e servizi e proventi derivanti dalla gestione dei beni 67
13 - Tip. E.3.02.00 - Proventi derivanti dall'attività di controllo e repressione delle irregolarità e degli illeciti 68
14 - Tip. E.3.03.00 - Interessi attivi 69

15 - Tip. E.3.04.00 - Altre entrate da redditi da capitale 70
16 - Tip. E.3.05.00 - Rimborsi e altre entrate correnti 71
17 - Tit. E.3.00.00 - Entrate extratributarie 72
18 - Tip. E.4.01.00 - Tributi in conto capitale 73
19 - Tip. E.4.02.00 - Contributi agli investimenti 74
20 - Tip. E.4.03.00 - Altri trasferimenti in conto capitale 75
21 - Tip. E.4.04.00 - Entrate da alienazione di beni materiali e immateriali 76
22 - Tip. E.4.05.00 - Altre entrate in conto capitale 77
23 - Tit. E.4.00.00 - Entrate in conto capitale 78
24 - Tip. E.5.01.00 - Alienazione di attività finanziarie 79
25 - Tip. E.5.02.00 - Riscossione di crediti di breve termine 80
26 - Tip. E.5.03.00 - Riscossione crediti di medio-lungo termine 81
27 - Tip. E.5.04.00 - Altre entrate per riduzione di attività finanziarie 82
28 - Tit. E.5.00.00 - Entrate da riduzione di attività finanziarie 83
29 - Tip. E.6.01.00 - Emissione di titoli obbligazionari 84
30 - Tip. E.6.02.00 - Accensione prestiti a breve termine 85
31 - Tip. E.6.03.00 - Accensione mutui e altri finanziamenti a medio lungo termine 86
32 - Tip. E.6.04.00 - Altre forme di indebitamento 87
33 - Tit. E.6.00.00 - Accensione di prestiti 88
34 - Tip. E.7.01.00 - Anticipazioni da istituto tesoriere / cassiere 89
35 - Tit. E.7.00.00 - Anticipazioni da istituto tesoriere/cassiere 90
36 - Tip. E.9.01.00 - Entrate per partite di giro 91
37 - Tip. E.9.02.00 - Entrate per conto terzi 92
38 - Tit. E.9.00.00 - Entrate per conto di terzi e partite di giro 93
39 - Totale E (titoli) - Totale Entrate 94

Indicatori analitici (spese per missioni e programmi)

40 - Pro. 01.01 - Organi istituzionali 95
41 - Pro. 01.02 - Segreteria generale 96
42 - Pro. 01.03 - Gestione economica, finanziaria, programmazione e provveditorato 97
43 - Pro. 01.04 - Gestione delle entrate tributarie e servizi fiscali 98
44 - Pro. 01.05 - Gestione dei beni demaniali e patrimoniali 99
45 - Pro. 01.06 - Ufficio tecnico 100
46 - Pro. 01.07 - Elezioni e consultazioni popolari - Anagrafe e stato civile 101
47 - Pro. 01.08 - Statistica e sistemi informativi 102
48 - Pro. 01.09 - Assistenza tecnico-amministrativa agli enti locali 103
49 - Pro. 01.10 - Risorse umane 104
50 - Pro. 01.11 - Altri servizi generali 105
51 - Mis. 01 - Servizi istituzionali, generali e di gestione 106
52 - Pro. 02.01 - Uffici giudiziari 107
53 - Pro. 02.02 - Casa circondariale e altri servizi 108
54 - Mis. 02 - Giustizia 109
55 - Pro. 03.01 - Polizia locale e amministrativa 110
56 - Pro. 03.02 - Sistema integrato di sicurezza urbana 111
57 - Mis. 03 - Ordine pubblico e sicurezza 112
58 - Pro. 04.01 - Istruzione prescolastica 113
59 - Pro. 04.02 - Altri ordini di istruzione 114
60 - Pro. 04.04 - Istruzione universitaria 115
61 - Pro. 04.05 - Istruzione tecnica superiore 116
62 - Pro. 04.06 - Servizi ausiliari all'istruzione 117
63 - Pro. 04.07 - Diritto allo studio 118
64 - Mis. 04 - Istruzione e diritto allo studio 119
65 - Pro. 05.01 - Valorizzazione dei beni di interesse storico. 120
66 - Pro. 05.02 - Attività culturali e interventi diversi nel settore culturale 121
67 - Mis. 05 - Tutela e valorizzazione dei beni e attività culturali 122
68 - Pro. 06.01 - Sport e tempo libero 123
69 - Pro. 06.02 - Giovani 124
70 - Mis. 06 - Politiche giovanili, sport e tempo libero 125
71 - Pro. 07.01 - Sviluppo e valorizzazione del turismo 126
72 - Mis. 07 - Turismo 127
73 - Pro. 08.01 - Urbanistica e assetto del territorio 128
74 - Pro. 08.02 - Edilizia residenziale pubblica e locale e piani di edilizia economico-popolare 129
75 - Mis. 08 - Assetto del territorio ed edilizia abitativa 130
76 - Pro. 09.01 - Difesa del suolo 131
77 - Pro. 09.02 - Tutela, valorizzazione e recupero ambientale 132
78 - Pro. 09.03 - Rifiuti 133
79 - Pro. 09.04 - Servizio idrico integrato 134
80 - Pro. 09.05 - Aree protette, parchi naturali, protezione naturalistica e forestazione 135
81 - Pro. 09.06 - Tutela e valorizzazione delle risorse idriche 136
82 - Pro. 09.07 - Sviluppo sostenibile territorio montano piccoli Comuni 137
83 - Pro. 09.08 - Qualità dell'aria e riduzione dell'inquinamento 138
84 - Mis. 09 - Sviluppo sostenibile e tutela territorio e ambiente 139
85 - Pro. 10.01 - Trasporto ferroviario 140
86 - Pro. 10.02 - Trasporto pubblico locale 141
87 - Pro. 10.03 - Trasporto per vie d'acqua 142
88 - Pro. 10.04 - Altre modalità di trasporto 143
89 - Pro. 10.05 - Viabilità e infrastrutture stradali 144
90 - Mis. 10 - Trasporti e diritto alla mobilità 145
91 - Pro. 11.01 - Sistema di protezione civile 146
92 - Pro. 11.02 - Interventi a seguito di calamità naturali 147

93 - Mis. 11 - Soccorso civile 148
94 - Pro. 12.01 - Interventi per l'infanzia e i minori e per asili nido 149
95 - Pro. 12.02 - Interventi per la disabilità 150
96 - Pro. 12.03 - Interventi per gli anziani 151
97 - Pro. 12.04 - Interventi per soggetti a rischio di esclusione sociale 152
98 - Pro. 12.05 - Interventi per le famiglie 153
99 - Pro. 12.06 - Interventi per il diritto alla casa 154
100 - Pro. 12.07 - Programmazione e governo della rete dei servizi sociosanitari e sociali 155
101 - Pro. 12.08 - Cooperazione e associazionismo 156
102 - Pro. 12.09 - Servizio necroscopico e cimiteriale 157
103 - Mis. 12 - Diritti sociali, politiche sociali e famiglia 158
104 - Pro. 13.07 - Ulteriori spese in materia sanitaria 159
105 - Mis. 13 - Tutela della salute 160
106 - Pro. 14.01 - Industria, PMI e Artigianato 161
107 - Pro. 14.02 - Commercio - reti distributive - tutela dei consumatori 162
108 - Pro. 14.03 - Ricerca e innovazione 163
109 - Pro. 14.04 - Reti e altri servizi di pubblica utilità 164
110 - Mis. 14 - Sviluppo economico e competitività 165
111 - Pro. 15.01 - Servizi per lo sviluppo del mercato del lavoro 166
112 - Pro. 15.02 - Formazione professionale 167
113 - Pro. 15.03 - Sostegno all'occupazione 168
114 - Mis. 15 - Politiche per il lavoro e la formazione professionale 169
115 - Pro. 16.01 - Sviluppo del settore agricolo e del sistema agroalimentare 170
116 - Pro. 16.02 - Caccia e pesca 171
117 - Mis. 16 - Agricoltura, politiche agroalimentari e pesca 172
118 - Pro. 17.01 - Fonti energetiche 173
119 - Mis. 17 - Energia e diversificazione delle fonti energetiche 174
120 - Pro. 18.01 - Relazioni finanziarie con le altre autonomie territoriali 175
121 - Mis. 18 - Relazioni con le altre autonomie territoriali e locali 176
122 - Pro. 19.01 - Relazioni internazionali e Cooperazione allo sviluppo 177
123 - Mis. 19 - Relazioni internazionali 178
124 - Pro. 20.01 - Fondo di riserva 179
125 - Pro. 20.02 - Fondo svalutazione crediti 180
126 - Pro. 20.03 - Altri Fondi 181
127 - Mis. 20 - Fondi e accantonamenti 182
128 - Pro. 50.01 - Quota interessi ammortamento mutui e prestiti obbligazionari 183
129 - Pro. 50.02 - Quota capitale ammortamento mutui e prestiti obbligazionari 184
130 - Mis. 50 - Debito pubblico 185
131 - Pro. 60.01 - Restituzione anticipazione di tesoreria 186
132 - Mis. 60 - Anticipazioni finanziarie 187
133 - Pro. 99.01 - Servizi per conto terzi e Partite di giro 188
134 - Pro. 99.02 - Anticipazioni per il finanziamento del sistema sanitario nazionale 189
135 - Mis. 99 - Servizi per conto terzi 190

Indicatori analitici (capacità di pagare le spese per missioni e programmi)

1 - Pro. 01.01 - Organi istituzionali 191
2 - Pro. 01.02 - Segreteria generale 192
3 - Pro. 01.03 - Gestione economica, finanziaria, programmazione e provveditorato 193
4 - Pro. 01.04 - Gestione delle entrate tributarie e servizi fiscali 194
5 - Pro. 01.05 - Gestione dei beni demaniali e patrimoniali 195
6 - Pro. 01.06 - Ufficio tecnico 196
7 - Pro. 01.07 - Elezioni e consultazioni popolari - Anagrafe e stato civile 197
8 - Pro. 01.08 - Statistica e sistemi informativi 198
9 - Pro. 01.09 - Assistenza tecnico-amministrativa agli enti locali 199
10 - Pro. 01.10 - Risorse umane 200
11 - Pro. 01.11 - Altri servizi generali 201
12 - Mis. 01 - Servizi istituzionali, generali e di gestione 202
13 - Pro. 02.01 - Uffici giudiziari 203
14 - Pro. 02.02 - Casa circondariale e altri servizi 204
15 - Mis. 02 - Giustizia 205
16 - Pro. 03.01 - Polizia locale e amministrativa 206
17 - Pro. 03.02 - Sistema integrato di sicurezza urbana 207
18 - Mis. 03 - Ordine pubblico e sicurezza 208
19 - Pro. 04.01 - Istruzione prescolastica 209
20 - Pro. 04.02 - Altri ordini di istruzione 210
21 - Pro. 04.04 - Istruzione universitaria 211
22 - Pro. 04.05 - Istruzione tecnica superiore 212
23 - Pro. 04.06 - Servizi ausiliari all'istruzione 213
24 - Pro. 04.07 - Diritto allo studio 214
25 - Mis. 04 - Istruzione e diritto allo studio 215
26 - Pro. 05.01 - Valorizzazione dei beni di interesse storico. 216
27 - Pro. 05.02 - Attività culturali e interventi diversi nel settore culturale 217
28 - Mis. 05 - Tutela e valorizzazione dei beni e attività culturali 218
29 - Pro. 06.01 - Sport e tempo libero 219
30 - Pro. 06.02 - Giovani 220
31 - Mis. 06 - Politiche giovanili, sport e tempo libero 221
32 - Pro. 07.01 - Sviluppo e valorizzazione del turismo 222
33 - Mis. 07 - Turismo 223
34 - Pro. 08.01 - Urbanistica e assetto del territorio 224
35 - Pro. 08.02 - Edilizia residenziale pubblica e locale e piani di edilizia economico-popolare 225

36 - Mis. 08 - Assetto del territorio ed edilizia abitativa 226
37 - Pro. 09.01 - Difesa del suolo 227
38 - Pro. 09.02 - Tutela, valorizzazione e recupero ambientale 228
39 - Pro. 09.03 - Rifiuti 229
40 - Pro. 09.04 - Servizio idrico integrato 230
41 - Pro. 09.05 - Aree protette, parchi naturali, protezione naturalistica e forestazione 231
42 - Pro. 09.06 - Tutela e valorizzazione delle risorse idriche 232
43 - Pro. 09.07 - Sviluppo sostenibile territorio montano piccoli Comuni 233
44 - Pro. 09.08 - Qualità dell'aria e riduzione dell'inquinamento 234
45 - Mis. 09 - Sviluppo sostenibile e tutela territorio e ambiente 235
46 - Pro. 10.01 - Trasporto ferroviario 236
47 - Pro. 10.02 - Trasporto pubblico locale 237
48 - Pro. 10.03 - Trasporto per vie d'acqua 238
49 - Pro. 10.04 - Altre modalità di trasporto 239
50 - Pro. 10.05 - Viabilità e infrastrutture stradali 240
51 - Mis. 10 - Trasporti e diritto alla mobilità 241
52 - Pro. 11.01 - Sistema di protezione civile 242
53 - Pro. 11.02 - Interventi a seguito di calamità naturali 243
54 - Mis. 11 - Soccorso civile 244
55 - Pro. 12.01 - Interventi per l'infanzia e i minori e per asili nido 245
56 - Pro. 12.02 - Interventi per la disabilità 246
57 - Pro. 12.03 - Interventi per gli anziani 247
58 - Pro. 12.04 - Interventi per soggetti a rischio di esclusione sociale 248
59 - Pro. 12.05 - Interventi per le famiglie 249
60 - Pro. 12.06 - Interventi per il diritto alla casa 250
61 - Pro. 12.07 - Programmazione e governo della rete dei servizi sociosanitari e sociali 251
62 - Pro. 12.08 - Cooperazione e associazionismo 252
63 - Pro. 12.09 - Servizio necroscopico e cimiteriale 253
64 - Mis. 12 - Diritti sociali, politiche sociali e famiglia 254
65 - Pro. 13.07 - Ulteriori spese in materia sanitaria 255
66 - Mis. 13 - Tutela della salute 256
67 - Pro. 14.01 - Industria, PMI e Artigianato 257
68 - Pro. 14.02 - Commercio - reti distributive - tutela dei consumatori 258
69 - Pro. 14.03 - Ricerca e innovazione 259
70 - Pro. 14.04 - Reti e altri servizi di pubblica utilità 260
71 - Mis. 14 - Sviluppo economico e competitività 261
72 - Pro. 15.01 - Servizi per lo sviluppo del mercato del lavoro 262
73 - Pro. 15.02 - Formazione professionale 263
74 - Pro. 15.03 - Sostegno all'occupazione 264
75 - Mis. 15 - Politiche per il lavoro e la formazione professionale 265
76 - Pro. 16.01 - Sviluppo del settore agricolo e del sistema agroalimentare 266
77 - Pro. 16.02 - Caccia e pesca 267
78 - Mis. 16 - Agricoltura, politiche agroalimentari e pesca 268
79 - Pro. 17.01 - Fonti energetiche 269
80 - Mis. 17 - Energia e diversificazione delle fonti energetiche 270
81 - Pro. 18.01 - Relazioni finanziarie con le altre autonomie territoriali 271
82 - Mis. 18 - Relazioni con le altre autonomie territoriali e locali 272
83 - Pro. 19.01 - Relazioni internazionali e Cooperazione allo sviluppo 273
84 - Mis. 19 - Relazioni internazionali 274
85 - Pro. 20.01 - Fondo di riserva 275
86 - Pro. 20.02 - Fondo svalutazione crediti 276
87 - Pro. 20.03 - Altri Fondi 277
88 - Mis. 20 - Fondi e accantonamenti 278
89 - Pro. 50.01 - Quota interessi ammortamento mutui e prestiti obbligazionari 279
90 - Pro. 50.02 - Quota capitale ammortamento mutui e prestiti obbligazionari 280
91 - Mis. 50 - Debito pubblico 281
92 - Pro. 60.01 - Restituzione anticipazione di tesoreria 282
93 - Mis. 60 - Anticipazioni finanziarie 283
94 - Pro. 99.01 - Servizi per conto terzi e Partite di giro 284
95 - Pro. 99.02 - Anticipazioni per il finanziamento del sistema sanitario nazionale 285
96 - Mis. 99 - Servizi per conto terzi 286

INDICATORI SINTETICI (Allegato 2a)

Ind. N.	Ind. Col.	Rendiconto 2021 Composizione degli addendi		Importo	Rif. contabile	Tipo dato	Eserc.
1	A	Incidenza spese rigide (ripiano disavanzo, personale e debito) su entrate correnti (Rend. 2021)					
		Redditi di lavoro dipendente	(+)	1.723.037,87	Macro 1.1	Imp. CP	2021
		IRAP	(+)	109.718,26	U.1.02.01.01.000	Imp. CP	2021
		FPV uscita (su Macro 1.1)	(+)	0,00	FPV/U Macro 1.1	FPV finale	2021
		FPV entrata (su Macro 1.1)	(-)	0,00	FPV/E Macro 1.1	FPV finale	2021
		Somma (spesa personale)		1.832.756,13			
		Disavanzo iscritto a bilancio	(+)	0,00	-		2021
		Interessi passivi	(+)	0,00	Macro 1.7	Imp. CP	2021
		Rimborso prestiti	(+)	0,00	Tit.4/U	Imp. CP	2021
		Numeratore (spese rigide)		1.832.756,13			
		Tributi	(+)	5.500.632,43	Tit.1/E	Acc. CP	2021
		Trasferimenti correnti	(+)	931.313,81	Tit.2/E	Acc. CP	2021
		Extratributarie	(+)	842.685,02	Tit.3/E	Acc. CP	2021
		Denominatore (entrate correnti)		7.274.631,26			

INDICATORI SINTETICI (Allegato 2a)							
Ind.		Rendiconto 2021			Rif.	Tipo	Eserc.
N.	Col.	Composizione degli addendi		Importo	contabile	dato	
2	A	Incidenza accertamenti di parte corrente sulle previsioni iniziali di parte corrente (Rend. 2021)					
		Tributi	(+)	5.500.632,43	Tit.1/E	Acc. CP	2021
		Trasferimenti correnti	(+)	931.313,81	Tit.2/E	Acc. CP	2021
		Extratributarie	(+)	842.685,02	Tit.3/E	Acc. CP	2021
		Numeratore (entrate correnti)		7.274.631,26			
		Tributi	(+)	5.862.109,51	Tit.1/E	Prev. iniz. CP	2021
		Trasferimenti correnti	(+)	3.026.904,47	Tit.2/E	Prev. iniz. CP	2021
		Extratributarie	(+)	1.621.864,97	Tit.3/E	Prev. iniz. CP	2021
		Denominatore (entrate correnti)		10.510.878,95			

INDICATORI SINTETICI (Allegato 2a)							
Ind.		Rendiconto 2021			Rif.	Tipo	Eserc.
N.	Col.	Composizione degli addendi		Importo	contabile	dato	
3	A	Incidenza accertamenti di parte corrente sulle previsioni definitive di parte corrente (Rend. 2021)					
		Tributi	(+)	5.500.632,43	Tit.1/E	Acc. CP	2021
		Trasferimenti correnti	(+)	931.313,81	Tit.2/E	Acc. CP	2021
		Extratributarie	(+)	842.685,02	Tit.3/E	Acc. CP	2021
		Numeratore (entrate correnti)		7.274.631,26			
		Tributi	(+)	5.862.109,51	Tit.1/E	Prev. finali CP	2021
		Trasferimenti correnti	(+)	3.283.335,47	Tit.2/E	Prev. finali CP	2021
		Extratributarie	(+)	1.627.864,97	Tit.3/E	Prev. finali CP	2021
		Denominatore (entrate correnti)		10.773.309,95			

INDICATORI SINTETICI (Allegato 2a)

Ind. N.	Ind. Col.	Rendiconto 2021 Composizione degli addendi		Importo	Rif. contabile	Tipo dato	Eserc.
4	A	Incidenza accertamenti entrate proprie sulle previsioni iniziali di parte corrente (Rend. 2021)					
		Imposte, tasse e proventi assimilati	(+)	4.482.280,98	E.1.01.01 (Tip.)	Acc. CP	2021
		Compartecipazioni di tributi	(+)	0,00	E.1.01.04 (Tip.)	Acc. CP	2021
		Somma (tributi)		4.482.280,98	E.1.01.00.00.000	Acc. CP	2021
		Compartecipazioni di tributi	(-)	0,00	E.1.01.04 (Tip.)	Acc. CP	2021
		Somma (tributi al netto compartecipazioni)		4.482.280,98			
		Extratributarie	(+)	842.685,02	Tit.3/E	Acc. CP	2021
		Numeratore (entrate proprie)		5.324.966,00			
		Tributi	(+)	5.862.109,51	Tit.1/E	Prev. iniz. CP	2021
		Trasferimenti correnti	(+)	3.026.904,47	Tit.2/E	Prev. iniz. CP	2021
		Extratributarie	(+)	1.621.864,97	Tit.3/E	Prev. iniz. CP	2021
		Denominatore (entrate correnti)		10.510.878,95			

INDICATORI SINTETICI (Allegato 2a)							
Ind.		Rendiconto 2021			Rif.	Tipo	Eserc.
N.	Col.	Composizione degli addendi		Importo	contabile	dato	
5	A	Incidenza accertamenti entrate proprie sulle previsioni definitive di parte corrente (Rend. 2021)					
		Imposte, tasse e proventi assimilati	(+)	4.482.280,98	E.1.01.01 (Tip.)	Acc. CP	2021
		Compartecipazioni di tributi	(+)	0,00	E.1.01.04 (Tip.)	Acc. CP	2021
		Somma (tributi)		4.482.280,98	E.1.01.00.00.000	Acc. CP	2021
		Compartecipazioni di tributi	(-)	0,00	E.1.01.04 (Tip.)	Acc. CP	2021
		Somma (tributi al netto compartecipazioni)		4.482.280,98			
		Extratributarie	(+)	842.685,02	Tit.3/E	Acc. CP	2021
		Numeratore (entrate proprie)		5.324.966,00			
		Tributi	(+)	5.862.109,51	Tit.1/E	Prev. finali CP	2021
		Trasferimenti correnti	(+)	3.283.335,47	Tit.2/E	Prev. finali CP	2021
		Extratributarie	(+)	1.627.864,97	Tit.3/E	Prev. finali CP	2021
		Denominatore (entrate correnti)		10.773.309,95			

INDICATORI SINTETICI (Allegato 2a)

Ind. N.	Col.	Rendiconto 2021 Composizione degli addendi		Importo	Rif. contabile	Tipo dato	Eserc.
6	A	Incidenza incassi correnti sulle previsioni iniziali di parte corrente (Rend. 2021)					
		Tributi	(+)	4.523.014,80	Tit.1/E	Risc. CP	2021
		Trasferimenti correnti	(+)	901.134,21	Tit.2/E	Risc. CP	2021
		Extratributarie	(+)	780.078,42	Tit.3/E	Risc. CP	2021
		Somma (entrate correnti)		6.204.227,43			
		Tributi	(+)	725.712,84	Tit.1/E	Risc. RS	2021
		Trasferimenti correnti	(+)	7.000,00	Tit.2/E	Risc. RS	2021
		Extratributarie	(+)	71.485,93	Tit.3/E	Risc. RS	2021
		Somma (entrate correnti)		804.198,77			
		Numeratore (entrate correnti)		7.008.426,20			
		Tributi	(+)	7.671.297,16	Tit.1/E	Prev. iniz. CS	2021
		Trasferimenti correnti	(+)	3.045.747,26	Tit.2/E	Prev. iniz. CS	2021
		Extratributarie	(+)	1.809.541,36	Tit.3/E	Prev. iniz. CS	2021
		Denominatore (entrate correnti)		12.526.585,78			

INDICATORI SINTETICI (Allegato 2a)

Ind. N.	Ind. Col.	Rendiconto 2021 Composizione degli addendi		Importo	Rif. contabile	Tipo dato	Eserc.
7	A	Incidenza incassi correnti sulle previsioni definitive di parte corrente (Rend. 2021)					
		Tributi	(+)	4.523.014,80	Tit.1/E	Risc. CP	2021
		Trasferimenti correnti	(+)	901.134,21	Tit.2/E	Risc. CP	2021
		Extratributarie	(+)	780.078,42	Tit.3/E	Risc. CP	2021
		Somma (entrate correnti)		6.204.227,43			
		Tributi	(+)	725.712,84	Tit.1/E	Risc. RS	2021
		Trasferimenti correnti	(+)	7.000,00	Tit.2/E	Risc. RS	2021
		Extratributarie	(+)	71.485,93	Tit.3/E	Risc. RS	2021
		Somma (entrate correnti)		804.198,77			
		Numeratore (entrate correnti)		7.008.426,20			
		Tributi	(+)	7.671.297,16	Tit.1/E	Prev. finali CS	2021
		Trasferimenti correnti	(+)	3.302.178,26	Tit.2/E	Prev. finali CS	2021
		Extratributarie	(+)	1.815.541,36	Tit.3/E	Prev. finali CS	2021
		Denominatore (entrate correnti)		12.789.016,78			

INDICATORI SINTETICI (Allegato 2a)

Ind. N.	Ind. Col.	Rendiconto 2021 Composizione degli addendi		Importo	Rif. contabile	Tipo dato	Eserc.
8	A	Incidenza incassi delle entrate proprie sulle previsioni iniziali di parte corrente (Rend. 2021)					
		Imposte, tasse e proventi assimilati	(+)	3.633.301,09	E.1.01.01 (Tip.)	Risc. CP	2021
		Compartecipazioni di tributi	(+)	0,00	E.1.01.04 (Tip.)	Risc. CP	2021
		Somma (tributi)		3.633.301,09	E.1.01.00.00.000	Risc. CP	2021
		Compartecipazioni di tributi	(-)	0,00	E.1.01.04 (Tip.)	Risc. CP	2021
		Somma (tributi al netto compartecipazioni)		3.633.301,09			
		Extratributarie	(+)	780.078,42	Tit.3/E	Risc. CP	2021
		Somma (entrate proprie al netto comp.)		4.413.379,51			
		Imposte, tasse e proventi assimilati	(+)	690.011,94	E.1.01.01 (Tip.)	Risc. RS	2021
		Compartecipazioni di tributi	(+)	0,00	E.1.01.04 (Tip.)	Risc. RS	2021
		Somma (tributi)		690.011,94	E.1.01.00.00.000	Risc. RS	2021
		Compartecipazioni di tributi	(-)	0,00	E.1.01.04 (Tip.)	Risc. RS	2021
		Somma (tributi al netto compartecipazioni)		690.011,94			
		Extratributarie	(+)	71.485,93	Tit.3/E	Risc. RS	2021
		Somma (entrate proprie al netto comp.)		761.497,87			
		Numeratore (entrate correnti)		5.174.877,38			
		Tributi	(+)	7.671.297,16	Tit.1/E	Prev. iniz. CS	2021
		Trasferimenti correnti	(+)	3.045.747,26	Tit.2/E	Prev. iniz. CS	2021
		Extratributarie	(+)	1.809.541,36	Tit.3/E	Prev. iniz. CS	2021
		Denominatore (entrate correnti)		12.526.585,78			

INDICATORI SINTETICI (Allegato 2a)

Ind. N.	Col.	Rendiconto 2021 Composizione degli addendi		Importo	Rif. contabile	Tipo dato	Eserc.
9	A	Incidenza incassi delle entrate proprie sulle previsioni definitive di parte corrente (Rend. 2021)					
		Imposte, tasse e proventi assimilati	(+)	3.633.301,09	E.1.01.01 (Tip.)	Risc. CP	2021
		Compartecipazioni di tributi	(+)	0,00	E.1.01.04 (Tip.)	Risc. CP	2021
		Somma (tributi)		3.633.301,09	E.1.01.00.00.000	Risc. CP	2021
		Compartecipazioni di tributi	(-)	0,00	E.1.01.04 (Tip.)	Risc. CP	2021
		Somma (tributi al netto compartecipazioni)		3.633.301,09			
		Extratributarie	(+)	780.078,42	Tit.3/E	Risc. CP	2021
		Somma (entrate proprie al netto comp.)		4.413.379,51			
		Imposte, tasse e proventi assimilati	(+)	690.011,94	E.1.01.01 (Tip.)	Risc. RS	2021
		Compartecipazioni di tributi	(+)	0,00	E.1.01.04 (Tip.)	Risc. RS	2021
		Somma (tributi)		690.011,94	E.1.01.00.00.000	Risc. RS	2021
		Compartecipazioni di tributi	(-)	0,00	E.1.01.04 (Tip.)	Risc. RS	2021
		Somma (tributi al netto compartecipazioni)		690.011,94			
		Extratributarie	(+)	71.485,93	Tit.3/E	Risc. RS	2021
		Somma (entrate proprie al netto comp.)		761.497,87			
		Numeratore (entrate correnti)		5.174.877,38			
		Tributi	(+)	7.671.297,16	Tit.1/E	Prev. finali CS	2021
		Trasferimenti correnti	(+)	3.302.178,26	Tit.2/E	Prev. finali CS	2021
		Extratributarie	(+)	1.815.541,36	Tit.3/E	Prev. finali CS	2021
		Denominatore (entrate correnti)		12.789.016,78			

INDICATORI SINTETICI (Allegato 2a)							
Ind.		Rendiconto 2021			Rif.	Tipo	Eserc.
N.	Col.	Composizione degli addendi		Importo	contabile	dato	
10	A	Utilizzo medio Anticipazioni di tesoreria (Rend. 2021)					
		Utilizzo complessivo anticipaz. giornaliere	(+)	0,00	Extracontabile		2021
		Numeratore (utilizzi anticipazioni)		0,00			
		Ant. max giornaliera ammissibile x 365 gg	(+)	0,00	Extracontabile		2021
		Denominatore (utilizzi massimi ammessi)		0,00			

INDICATORI SINTETICI (Allegato 2a)							
Ind.		Rendiconto 2021			Rif.	Tipo	Eserc.
N.	Col.	Composizione degli addendi		Importo	contabile	dato	
11	A	Anticipazione chiuse solo contabilmente (Rend. 2021)					
		Ant. tesoreria inizio es. succ. (01.01.2022)	(+)	0,00	Extracontabile		2021
		Numeratore (anticip. tesoreria finale)		0,00			
		Anticipazione massima ammissibile	(+)	0,00	Extracontabile		2021
		Denominatore (antic. max ammessa)		0,00			

INDICATORI SINTETICI (Allegato 2a)

Ind. N.	Ind. Col.	Rendiconto 2021 Composizione degli addendi		Importo	Rif. contabile	Tipo dato	Eserc.
12	A	Incidenza della spesa di personale sulla spesa corrente (Rend. 2021)					
		Redditi di lavoro dipendente	(+)	1.723.037,87	Macro 1.1	Imp. CP	2021
		IRAP	(+)	109.718,26	U.1.02.01.01.000	Imp. CP	2021
		FPV uscita (su Macro 1.1)	(+)	0,00	FPV/U Macro 1.1	FPV finale	2021
		FPV entrata (su Macro 1.1)	(-)	0,00	FPV/E Macro 1.1	FPV finale	2021
		Numeratore (spesa personale)		1.832.756,13			
		Spese correnti	(+)	7.198.114,60	Tit.1/U	Imp. CP	2021
		Fondo crediti di dubbia esigibilità di parte corrente	(-)	354.282,28	da Tit.1/U	Prev. finali CP	2021
		FPV uscita (su Macro 1.1)	(+)	0,00	FPV/U Macro 1.1	FPV finale	2021
		FPV entrata (su Macro 1.1)	(-)	0,00	FPV/E Macro 1.1	FPV finale	2021
		Denominatore (spesa corrente al netto FCDE)		6.843.832,32			

INDICATORI SINTETICI (Allegato 2a)

Ind. N.	Col.	Rendiconto 2021 Composizione degli addendi		Importo	Rif. contabile	Tipo dato	Eserc.
13	A	Incidenza salario accessorio ed incentivante rispetto al totale spesa di personale (Rend. 2021)					
		Indennità ed altri compensi (tempo indet.)	(+)	240.965,53	U.1.01.01.01.004	Imp. CP	2021
		Indennità ed altri compensi (tempo determ.)	(+)	0,00	U.1.01.01.01.008	Imp. CP	2021
		Straordinario (personale tempo indet.)	(+)	13.129,58	U.1.01.01.01.003	Imp. CP	2021
		Straordinario (personale tempo determ.)	(+)	0,00	U.1.01.01.01.007	Imp. CP	2021
		FPV uscita (su Macro 1.1)	(+)	0,00	FPV/U Macro 1.1	FPV finale	2021
		FPV entrata (su Macro 1.1)	(-)	0,00	FPV/E Macro 1.1	FPV finale	2021
		Numeratore (salario accessorio e incent.)		254.095,11			
		Redditi di lavoro dipendente	(+)	1.723.037,87	Macro 1.1	Imp. CP	2021
		IRAP	(+)	109.718,26	U.1.02.01.01.000	Imp. CP	2021
		FPV uscita (su Macro 1.1)	(+)	0,00	FPV/U Macro 1.1	FPV finale	2021
		FPV entrata (su Macro 1.1)	(-)	0,00	FPV/E Macro 1.1	FPV finale	2021
		Denominatore (spesa personale)		1.832.756,13			

INDICATORI SINTETICI (Allegato 2a)

Ind. N.	Ind. Col.	Rendiconto 2021 Composizione degli addendi		Importo	Rif. contabile	Tipo dato	Eserc.
14	A	Incidenza spesa personale flessibile rispetto al totale spesa di personale (Rend. 2021)					
		Consulenze	(+)	3.640,00	U.1.03.02.10.000	Imp. CP	2021
		Lavoro flessibile/LSU/Lavoro interinale	(+)	0,00	U.1.03.02.12.000	Imp. CP	2021
		Prestazioni professionali e specialistiche	(+)	32.558,67	U.1.03.02.11.000	Imp. CP	2021
		Numeratore (spesa personale flessibile)		36.198,67			
		Redditi di lavoro dipendente	(+)	1.723.037,87	Macro 1.1	Imp. CP	2021
		IRAP	(+)	109.718,26	U.1.02.01.01.000	Imp. CP	2021
		FPV uscita (su Macro 1.1)	(+)	0,00	FPV/U Macro 1.1	FPV finale	2021
		FPV entrata (su Macro 1.1)	(-)	0,00	FPV/E Macro 1.1	FPV finale	2021
		Denominatore (spesa personale)		1.832.756,13			

INDICATORI SINTETICI (Allegato 2a)							
Ind.		Rendiconto 2021			Rif.	Tipo	Eserc.
N.	Col.	Composizione degli addendi		Importo	contabile	dato	
15	A	Spesa di personale procapite (Rend. 2021)					
		Redditi di lavoro dipendente	(+)	1.723.037,87	Macro 1.1	Imp. CP	2021
		IRAP	(+)	109.718,26	U.1.02.01.01.000	Imp. CP	2021
		FPV uscita (su Macro 1.1)	(+)	0,00	FPV/U Macro 1.1	FPV finale	2021
		FPV entrata (su Macro 1.1)	(-)	0,00	FPV/E Macro 1.1	FPV finale	2021
		Numeratore (spesa personale)		1.832.756,13			
		Popolazione al 01.01.2021 (oppure 2020)	(+)	10.655	Extracontab.	Numero	
		Denominatore (Popolazione)		10.655			

INDICATORI SINTETICI (Allegato 2a)							
Ind.		Rendiconto 2021			Rif.	Tipo	Eserc.
N.	Col.	Composizione degli addendi		Importo	contabile	dato	
16	A	Indicatore di esternalizzazione dei servizi (Rend. 2021)					
		Contratti di servizio pubblico	(+)	2.042.800,30	U.1.03.02.15.000	Imp. CP	2021
		Trasferimenti correnti a controllate	(+)	0,00	U.1.04.03.01.000	Imp. CP	2021
		Trasferimenti correnti a partecipate	(+)	0,00	U.1.04.03.02.000	Imp. CP	2021
		Numeratore (costo esternalizzaz.)		2.042.800,30			
		Spese correnti	(+)	7.198.114,60	Tit.1/U	Imp. CP	2021
		Denominatore (spesa corrente)		7.198.114,60			

INDICATORI SINTETICI (Allegato 2a)							
Ind.		Rendiconto 2021			Rif.	Tipo	Eserc.
N.	Col.	Composizione degli addendi		Importo	contabile	dato	
17	A	Incidenza degli interessi passivi sulle entrate correnti (Rend. 2021)					
		Interessi passivi	(+)	0,00	Macro 1.7	Imp. CP	2021
		Numeratore (interessi passivi)		0,00			
		Tributi	(+)	5.500.632,43	Tit.1/E	Acc. CP	2021
		Trasferimenti correnti	(+)	931.313,81	Tit.2/E	Acc. CP	2021
		Extratributarie	(+)	842.685,02	Tit.3/E	Acc. CP	2021
		Denominatore (entrate correnti)		7.274.631,26			

INDICATORI SINTETICI (Allegato 2a)							
Ind.		Rendiconto 2021			Rif.	Tipo	Eserc.
N.	Col.	Composizione degli addendi		Importo	contabile	dato	
18	A	Incidenza degli interessi sulle anticipazioni sul totale degli interessi passivi (Rend. 2021)					
		Interessi passivi su anticipazioni tesoreria	(+)	0,00	U.1.07.06.04.000	Imp. CP	2021
		Numeratore (interessi su anticipazioni)		0,00			
		Interessi passivi	(+)	0,00	Macro 1.7	Imp. CP	2021
		Denominatore (interessi passivi)		0,00			

INDICATORI SINTETICI (Allegato 2a)							
Ind.		Rendiconto 2021			Rif.	Tipo	Eserc.
N.	Col.	Composizione degli addendi		Importo	contabile	dato	
19	A	Incidenza degli interessi di mora sul totale degli interessi passivi (Rend. 2021)					
		Interessi di mora	(+)	0,00	U.1.07.06.02.000	Imp. CP	2021
		Numeratore (interessi di mora)		0,00			
		Interessi passivi	(+)	0,00	Macro 1.7	Imp. CP	2021
		Denominatore (interessi passivi)		0,00			

INDICATORI SINTETICI (Allegato 2a)							
Ind.		Rendiconto 2021			Rif.	Tipo	Eserc.
N.	Col.	Composizione degli addendi		Importo	contabile	dato	
20	A	Incidenza investimenti su spesa corrente e in conto capitale (Rend. 2021)					
		Investimenti fissi lordi e acquisto terreni	(+)	3.534.810,36	Macro 2.2	Imp. CP	2021
		Contributi agli investimenti	(+)	0,00	Macro 2.3	Imp. CP	2021
		Numeratore (investimenti complessivi)		3.534.810,36			
		Spese correnti	(+)	7.198.114,60	Tit.1/U	Imp. CP	2021
		Spese in conto capitale (Tit.2/U)	(+)	3.548.225,86	Tit.2/U	Imp. CP	2021
		Denominatore (Spesa corrente + C/capitale)		10.746.340,46			

INDICATORI SINTETICI (Allegato 2a)							
Ind.		Rendiconto 2021			Rif.	Tipo	Eserc.
N.	Col.	Composizione degli addendi		Importo	contabile	dato	
21	A	Investimenti diretti procapite (Rend. 2021)					
		Investimenti fissi lordi e acquisto terreni	(+)	3.534.810,36	Macro 2.2	Imp. CP	2021
		Numeratore (investimenti fissi)		3.534.810,36			
		Popolazione al 01.01.2021 (oppure 2020)	(+)	10.655	Extracontab.	Numero	2021
		Denominatore (Popolazione)		10.655			

INDICATORI SINTETICI (Allegato 2a)							
Ind.		Rendiconto 2021			Rif.	Tipo	Eserc.
N.	Col.	Composizione degli addendi		Importo	contabile	dato	
22	A	Contributi agli investimenti procapite (Rend. 2021)					
		Contributi agli investimenti	(+)	0,00	Macro 2.3	Imp. CP	2021
		Numeratore (contributi investimenti)		0,00			
		Popolazione al 01.01.2021 (oppure 2020)	(+)	10.655	Extracontab.	Numero	2021
		Denominatore (Popolazione)		10.655			

INDICATORI SINTETICI (Allegato 2a)							
Ind.		Rendiconto 2021			Rif.	Tipo	Eserc.
N.	Col.	Composizione degli addendi		Importo	contabile	dato	
23	A	Investimenti complessivi procapite (Rend. 2021)					
		Investimenti fissi lordi e acquisto terreni	(+)	3.534.810,36	Macro 2.2	Imp. CP	2021
		Contributi agli investimenti	(+)	0,00	Macro 2.3	Imp. CP	2021
		Numeratore (investimenti complessivi)		3.534.810,36			
		Popolazione al 01.01.2021 (oppure 2020)	(+)	10.655	Extracontab.	Numero	
		Denominatore (Popolazione)		10.655			

INDICATORI SINTETICI (Allegato 2a)							
Ind.		Rendiconto 2021			Rif.	Tipo	Eserc.
N.	Col.	Composizione degli addendi		Importo	contabile	dato	
24	A	Quota investimenti complessivi finanziati dal risparmio corrente (Rend. 2021)					
		Margine corrente CP (entrate corr. per inv.)	(+)	65.460,74	-		2021
		Numeratore (margine corrente)		65.460,74			
		Investimenti fissi lordi e acquisto terreni	(+)	3.534.810,36	Macro 2.2	Imp. CP	2021
		FPV uscita (su Macro 2.2)	(+)	2.465.344,82	FPV Macro 2.2	FPV finale	2021
		Somma (invest. al lordo FPV uscita)		6.000.155,18			
		Contributi agli investimenti	(+)	0,00	Macro 2.3	Imp. CP	2021
		FPV uscita (su Macro 2.3)	(+)	0,00	FPV Macro 2.3	FPV finale	2021
		Somma (contributi al lordo FPV uscita)		0,00			
		Denominatore (inv. finanziati nell'esercizio)		6.000.155,18			

INDICATORI SINTETICI (Allegato 2a)							
Ind.		Rendiconto 2021			Rif.	Tipo	Eserc.
N.	Col.	Composizione degli addendi		Importo	contabile	dato	
25	A	Quota investimenti complessivi finanziati dal saldo positivo delle partite finanziarie (Rend. 2021)					
		Saldo positivo delle partite finanziarie	(+)	0,00	-		
		Numeratore (saldo positivo partite finanz.)		0,00			
		Investimenti fissi lordi e acquisto terreni	(+)	3.534.810,36	Macro 2.2	Imp. CP	2021
		FPV uscita (su Macro 2.2)	(+)	2.465.344,82	FPV Macro 2.2	FPV finale	2021
		Somma (invest. al lordo FPV uscita)		6.000.155,18			
		Contributi agli investimenti	(+)	0,00	Macro 2.3	Imp. CP	2021
		FPV uscita (su Macro 2.3)	(+)	0,00	FPV Macro 2.3	FPV finale	2021
		Somma (contributi al lordo FPV uscita)		0,00			
		Denominatore (inv. finanziati nell'esercizio)		6.000.155,18			

INDICATORI SINTETICI (Allegato 2a)							
Ind.		Rendiconto 2021			Rif.	Tipo	Eserc.
N.	Col.	Composizione degli addendi		Importo	contabile	dato	
26	A	Quota investimenti complessivi finanziati da debito (Rend. 2021)					
		Accensione prestiti	(+)	0,00	Tit.6/E	Acc. CP	2021
		Anticipazioni	(-)	0,00	E.6.02.02 (Cat.)	Acc. CP	2021
		Acc.prestiti a seguito di escuss. garanzie	(-)	0,00	E.6.03.03 (Cat.)	Acc. CP	2021
		Accensioni di prestiti da rinegoziazioni	(-)	0,00	da Tit.6/E	Acc. CP	2021
		Altre accens. prestiti non destinati a inv.	(-)	0,00	da Tit.6/E	Acc. CP	2021
		Numeratore (accensione prestiti netta)		0,00			
		Investimenti fissi lordi e acquisto terreni	(+)	3.534.810,36	Macro 2.2	Imp. CP	2021
		FPV uscita (su Macro 2.2)	(+)	2.465.344,82	FPV Macro 2.2	FPV finale	2021
		Somma (invest. al lordo FPV uscita)		6.000.155,18			
		Contributi agli investimenti	(+)	0,00	Macro 2.3	Imp. CP	2021
		FPV uscita (su Macro 2.3)	(+)	0,00	FPV Macro 2.3	FPV finale	2021
		Somma (contributi al lordo FPV uscita)		0,00			
		Denominatore (inv. finanziati nell'esercizio)		6.000.155,18			

INDICATORI SINTETICI (Allegato 2a)							
Ind.		Rendiconto 2021			Rif.	Tipo	Eserc.
N.	Col.	Composizione degli addendi		Importo	contabile	dato	
27	A	Incidenza nuovi residui pass. di parte corrente su stock residui pass. correnti (Rend. 2021)					
		Spese correnti	(+)	1.894.792,82	Tit.1/U	R.P. finali CP	2021
		Numeratore (nuovi RP spese correnti)		1.894.792,82			
		Spese correnti	(+)	1.894.792,82	Tit.1/U	R.P. finali CP	2021
		Spese correnti	(+)	2.418.829,92	Tit.1/U	R.P. finali RS	2021
		Denominatore (totale RP spese correnti)		4.313.622,74			

INDICATORI SINTETICI (Allegato 2a)							
Ind.		Rendiconto 2021			Rif.	Tipo	Eserc.
N.	Col.	Composizione degli addendi		Importo	contabile	dato	
28	A	Incidenza nuovi R.P. in c/capitale su stock R.P. in conto capitale al 31 dicembre (Rend. 2021)					
		Spese C/capitale	(+)	2.306.182,26	Tit.2/U	R.P. finali CP	2021
		Numeratore (nuovi RP C/capitale)		2.306.182,26			
		Spese C/capitale	(+)	2.306.182,26	Tit.2/U	R.P. finali CP	2021
		Spese C/capitale	(+)	5.361.698,29	Tit.2/U	R.P. finali RS	2021
		Denominatore (totale RP C/capitale)		7.667.880,55			

INDICATORI SINTETICI (Allegato 2a)							
Ind.		Rendiconto 2021			Rif.	Tipo	Eserc.
N.	Col.	Composizione degli addendi		Importo	contabile	dato	
29	A	Incidenza nuovi R.P. per incr. att. finanz. su stock R.P. incr. att. finanz. al 31.12 (Rend. 2021)					
		Incremento attività finanziarie	(+)	0,00	Tit.3/U	R.P. finali CP	2021
		Numeratore (nuovi RP incr. att. finanz.)		0,00			
		Incremento attività finanziarie	(+)	0,00	Tit.3/U	R.P. finali CP	2021
		Incremento attività finanziarie	(+)	0,00	Tit.3/U	R.P. finali RS	2021
		Denominatore (totale RP incr. att. finanz.)		0,00			

INDICATORI SINTETICI (Allegato 2a)							
Ind.		Rendiconto 2021			Rif.	Tipo	Eserc.
N.	Col.	Composizione degli addendi		Importo	contabile	dato	
30	A	Incidenza nuovi residui att. di parte corrente su stock residui attivi di parte corrente (Rend. 2021)					
		Tributi	(+)	977.617,63	Tit.1/E	R.A. finali CP	2021
		Trasferimenti correnti	(+)	30.179,60	Tit.2/E	R.A. finali CP	2021
		Extratributarie	(+)	62.606,60	Tit.3/E	R.A. finali CP	2021
		Numeratore (nuovi RA parte corrente)		1.070.403,83			
		Tributi	(+)	977.617,63	Tit.1/E	R.A. finali CP	2021
		Trasferimenti correnti	(+)	30.179,60	Tit.2/E	R.A. finali CP	2021
		Extratributarie	(+)	62.606,60	Tit.3/E	R.A. finali CP	2021
		Somma (entrate correnti)	(+)	1.070.403,83			2021
		Tributi	(+)	1.083.474,81	Tit.1/E	R.A. finali RS	2021
		Trasferimenti correnti	(+)	0,00	Tit.2/E	R.A. finali RS	2021
		Extratributarie	(+)	103.217,76	Tit.3/E	R.A. finali RS	2021
		Somma (entrate correnti)	(+)	1.186.692,57			2021
		Denominatore (totale RA parte corrente)		2.257.096,40			

INDICATORI SINTETICI (Allegato 2a)							
Ind.		Rendiconto 2021			Rif.	Tipo	Eserc.
N.	Col.	Composizione degli addendi		Importo	contabile	dato	
31	A	Incidenza nuovi residui att. in c/capitale su stock residui att. in c/capitale (Rend. 2021)					
		Entrate C/capitale	(+)	3.591.621,67	Tit.4/E	R.A. finali CP	2021
		Numeratore (nuovi RA Tit.4/E)		3.591.621,67			
		Entrate C/capitale	(+)	3.591.621,67	Tit.4/E	R.A. finali CP	2021
		Entrate C/capitale	(+)	3.093.026,25	Tit.4/E	R.A. finali RS	2021
		Denominatore (totale RA Tit.4/E)		6.684.647,92			

INDICATORI SINTETICI (Allegato 2a)							
Ind.		Rendiconto 2021			Rif.	Tipo	Eserc.
N.	Col.	Composizione degli addendi		Importo	contabile	dato	
32	A	Incidenza nuovi R.A. per riduz. att. finanz. su stock R.A. per riduz. att. finanz. (Rend. 2021)					
		Riduzioni attività finanziarie	(+)	0,00	Tit.5/E	R.A. finali CP	2021
		Numeratore (nuovi RA Tit.5/E)		0,00			
		Riduzioni attività finanziarie	(+)	0,00	Tit.5/E	R.A. finali CP	2021
		Riduzioni attività finanziarie	(+)	0,00	Tit.5/E	R.A. finali RS	2021
		Denominatore (totale RA Tit.5/E)		0,00			

INDICATORI SINTETICI (Allegato 2a)							
Ind.		Rendiconto 2021			Rif.	Tipo	Eserc.
N.	Col.	Composizione degli addendi		Importo	contabile	dato	
33	A	Smaltimento debiti commerciali nati nell'esercizio (Rend. 2021)					
		Acquisto di beni e servizi	(+)	2.830.847,21	Macro 1.3	Pag. CP	2021
		Investimenti fissi lordi e acquisto terreni	(+)	345.816,88	Macro 2.2	Pag. CP	2021
		Numeratore (pagamenti CP debiti commerciali)		3.176.664,09			
		Acquisto di beni e servizi	(+)	4.186.545,53	Macro 1.3	Imp. CP	2021
		Investimenti fissi lordi e acquisto terreni	(+)	3.534.810,36	Macro 2.2	Imp. CP	2021
		Denominatore (nuovi debiti commerciali)		7.721.355,89			

INDICATORI SINTETICI (Allegato 2a)							
Ind.		Rendiconto 2021			Rif.	Tipo	Eserc.
N.	Col.	Composizione degli addendi		Importo	contabile	dato	
34	A	Smaltimento debiti commerciali nati negli esercizi precedenti (Rend. 2021)					
		Acquisto di beni e servizi	(+)	962.138,82	Macro 1.3	Pag. RS	2021
		Investimenti fissi lordi e acquisto terreni	(+)	417.053,31	Macro 2.2	Pag. RS	2021
		Numeratore (pagamenti RS debiti commerciali)		1.379.192,13			
		Acquisto di beni e servizi	(+)	2.436.381,08	Macro 1.3	R.P. iniziali	2021
		Investimenti fissi lordi e acquisto terreni	(+)	5.246.936,00	Macro 2.2	R.P. iniziali	2021
		Denominatore (debiti commerciali iniziali)		7.683.317,08			

INDICATORI SINTETICI (Allegato 2a)

Ind. N.	Col.	Rendiconto 2021 Composizione degli addendi		Importo	Rif. contabile	Tipo dato	Eserc.
35	A	Smaltimento debiti verso altre amministrazioni pubbliche nati nell'esercizio (Rend. 2021)					
		Trasferimenti correnti alla P.A.	(+)	9.429,82	U.1.04.01.00.000	Pag. CP	2021
		Trasferimenti di tributi	(+)	0,00	Macro 1.05 (Reg.)	Pag. CP	2021
		Fondi perequativi	(+)	0,00	Macro 1.06 (Reg.)	Pag. CP	2021
		Contributi investimenti alla P.A.	(+)	0,00	U.2.03.01.00.000	Pag. CP	2021
		Trasf. C/cap. per debiti amm. centrali	(+)	0,00	U.2.04.01.00.000	Pag. CP	2021
		Trasf. C/capitale per escussioni garanzie	(+)	0,00	U.2.04.11.00.000	Pag. CP	2021
		Trasf. C/capitale per disavanzi pregressi	(+)	0,00	U.2.04.16.00.000	Pag. CP	2021
		Altri trasferimenti in C/capitale verso P.A.	(+)	0,00	U.2.04.21.00.000	Pag. CP	2021
		Numeratore (pagamenti CP debiti verso P.A.)		9.429,82			
		Trasferimenti correnti alla P.A.	(+)	29.429,82	U.1.04.01.00.000	Imp. CP	2021
		Trasferimenti di tributi	(+)	0,00	Macro 1.05 (Reg.)	Imp. CP	2021
		Fondi perequativi	(+)	0,00	Macro 1.06 (Reg.)	Imp. CP	2021
		Contributi investimenti alla P.A.	(+)	0,00	U.2.03.01.00.000	Imp. CP	2021
		Trasf. C/cap. per debiti amm. centrali	(+)	0,00	U.2.04.01.00.000	Imp. CP	2021
		Trasf. C/capitale per escussioni garanzie	(+)	0,00	U.2.04.11.00.000	Imp. CP	2021
		Trasf. C/capitale per disavanzi pregressi	(+)	0,00	U.2.04.16.00.000	Imp. CP	2021
		Altri trasferimenti in C/capitale verso P.A.	(+)	0,00	U.2.04.21.00.000	Imp. CP	2021
		Denominatore (totale debiti verso P.A.)		29.429,82			

INDICATORI SINTETICI (Allegato 2a)

Ind. N.	Col.	Rendiconto 2021 Composizione degli addendi		Importo	Rif. contabile	Tipo dato	Eserc.
36	A	Smaltimento debiti verso altre amministrazioni pubbliche nati negli esercizi prec. (Rend. 2021)					
		Trasferimenti correnti alla P.A.	(+)	8.176,44	U.1.04.01.00.000	Pag. RS	2021
		Trasferimenti di tributi	(+)	0,00	Macro 1.05 (Reg.)	Pag. RS	2021
		Fondi perequativi	(+)	0,00	Macro 1.06 (Reg.)	Pag. RS	2021
		Contributi investimenti alla P.A.	(+)	0,00	U.2.03.01.00.000	Pag. RS	2021
		Trasf. C/cap. per debiti amm. centrali	(+)	0,00	U.2.04.01.00.000	Pag. RS	2021
		Trasf. C/capitale per escussioni garanzie	(+)	0,00	U.2.04.11.00.000	Pag. RS	2021
		Trasf. C/capitale per disavanzi pregressi	(+)	0,00	U.2.04.16.00.000	Pag. RS	2021
		Altri trasferimenti in C/capitale verso P.A.	(+)	0,00	U.2.04.21.00.000	Pag. RS	2021
		Numeratore (pagamenti RS debiti verso P.A.)		8.176,44			
		Trasferimenti correnti alla P.A.	(+)	28.176,44	U.1.04.01.00.000	R.P. iniziali	2021
		Trasferimenti di tributi	(+)	0,00	Macro 1.05 (Reg.)	R.P. iniziali	2021
		Fondi perequativi	(+)	0,00	Macro 1.06 (Reg.)	R.P. iniziali	2021
		Contributi investimenti alla P.A.	(+)	0,00	U.2.03.01.00.000	R.P. iniziali	2021
		Trasf. C/cap. per debiti amm. centrali	(+)	0,00	U.2.04.01.00.000	R.P. iniziali	2021
		Trasf. C/capitale per escussioni garanzie	(+)	0,00	U.2.04.11.00.000	R.P. iniziali	2021
		Trasf. C/capitale per disavanzi pregressi	(+)	0,00	U.2.04.16.00.000	R.P. iniziali	2021
		Altri trasferimenti in C/capitale verso P.A.	(+)	0,00	U.2.04.21.00.000	R.P. iniziali	2021
		Denominatore (debiti verso P.A. iniziali)		28.176,44			

INDICATORI SINTETICI (Allegato 2a)						
Ind.		Rendiconto 2021		Rif.	Tipo	Eserc.
N.	Col.	Composizione degli addendi	Importo	contabile	dato	
37	A	Indicatore annuale di tempestività dei pagamenti (DPCM 22.09.14, art. 9, comma 1) (Rend. 2021)				
		Giorni di ritardato pagamento per debito dovuto	12,13	Extracontabile		2021

INDICATORI SINTETICI (Allegato 2a)							
Ind.		Rendiconto 2021			Rif.	Tipo	Eserc.
N.	Col.	Composizione degli addendi		Importo	contabile	dato	
38	A	Incidenza estinzioni anticipate debiti finanziari (Rend. 2021)					
		Estinzioni anticipate debiti da finanziamento	(+)	0,00	da Tit.4/U	Imp. CP	2021
		Num. (impegni CP per estinz. aticipata)		0,00			
		Cons. debito da finanz. (31.12.2020)	(+)	5.342.762,15	All.10 - Passivo (D1)	C/Patrimonio	
		Denominatore (debiti da finanziamento iniziali)		5.342.762,15			

INDICATORI SINTETICI (Allegato 2a)							
Ind.		Rendiconto 2021			Rif.	Tipo	Eserc.
N.	Col.	Composizione degli addendi		Importo	contabile	dato	
39	A	Incidenza estinzioni ordinarie debiti finanziari (Rend. 2021)					
		Rimborso prestiti	(+)	0,00	Tit.4/U	Imp. CP	2021
		di cui: Prestiti estinti anticipatamente	(-)	0,00	da Tit.4/U	Imp. CP	2021
		Numeratore (rimborso ordinario di prestiti)		0,00			
		Cons. debito da finanz. (31.12.2020)	(+)	5.342.762,15	All.10 - Passivo (D1)	C/Patrimonio	
		Denominatore (debiti da finanziamento iniziali)		5.342.762,15			

INDICATORI SINTETICI (Allegato 2a)

Ind. N.	Col.	Rendiconto 2021 Composizione degli addendi		Importo	Rif. contabile	Tipo dato	Eserc.
40	A	Sostenibilità debiti finanziari (Rend. 2021)					
		Interessi passivi	(+)	0,00	Macro 1.7	Imp. CP	2021
		di cui: Interessi di mora	(-)	0,00	U.1.07.06.02.000	Imp. CP	2021
		di cui: Interessi per anticipazioni prestiti	(-)	0,00	U.1.07.06.04.000	Imp. CP	2021
		Differenza (interessi passivi netti)		0,00			
		Rimborso prestiti	(+)	0,00	Tit.4/U	Imp. CP	2021
		di cui: Prestiti estinti anticipatamente	(-)	0,00	Tit.4/U	Imp. CP	2021
		Differenza (rimborso ordinario di prestiti)		0,00			
		Somma (rimborso interessi + capitale)		0,00			
		Contr. agli invest. per rimb. prestiti da P.A.	(-)	0,00	E.4.02.06 (Cat.)	Acc. CP	2021
		Trasf. C/cap. per assunz. debiti da P.A.	(-)	0,00	E.4.03.01 (Cat.)	Acc. CP	2021
		Trasf. C/cap. per cancellaz. debiti da P.A.	(-)	0,00	E.4.03.04 (Cat.)	Acc. CP	2021
		Somma (trasf.cap. per rimb. prestiti)		0,00			
		Numerat. (rimb. prestiti al netto contr.)		0,00			
		Tributi	(+)	5.500.632,43	Tit.1/E	Acc. CP	2021
		Trasferimenti correnti	(+)	931.313,81	Tit.2/E	Acc. CP	2021
		Extratributarie	(+)	842.685,02	Tit.3/E	Acc. CP	2021
		Denominatore (entrate correnti)		7.274.631,26			

INDICATORI SINTETICI (Allegato 2a)							
Ind.		Rendiconto 2021			Rif.	Tipo	Eserc.
N.	Col.	Composizione degli addendi		Importo	contabile	dato	
41	A	Indebitamento procapite (Rend. 2021)					
		Cons. debito da finanz. (31.12.2021)	(+)	5.099.000,91	All.10 - Passivo (D1)	C/Patrimonio	
		Numeratore (debiti da finanziamento finali)		5.099.000,91			
		Popolazione al 01.01.2021 (oppure 2020)	(+)	10.655	Extracontabile		
		Denominatore (Popolazione)		10.655			

INDICATORI SINTETICI (Allegato 2a)							
Ind.		Rendiconto 2021			Rif.	Tipo	Eserc.
N.	Col.	Composizione degli addendi		Importo	contabile	dato	
42	A	Incidenza quota libera di parte corrente nell'avanzo (Rend. 2021)					
		Avanzo corrente a destinazione libera	(+)	177.261,17	All. a) Rend., voce E		2021
		Numeratore (avanzo libero)		177.261,17			
		Avanzo di amministrazione	(+)	2.466.051,86	All. a) Rend., voce A		2021
		Denominatore (avanzo complessivo)		2.466.051,86			

INDICATORI SINTETICI (Allegato 2a)							
Ind.		Rendiconto 2021				Rif.	Tipo	Eserc.
N.	Col.	Composizione degli addendi		Importo		contabile	dato	
43	A	Incidenza quota libera in c/capitale nell'avanzo (Rend. 2021)						
		Avanzo investimenti a destinazione libera	(+)	56.155,01		All. a) Rend.,voce D		2021
		Numeratore (avanzo invest. libero)		56.155,01				
		Avanzo di amministrazione	(+)	2.466.051,86		All. a) Rend., voce A		2021
		Denominatore (avanzo complessivo)		2.466.051,86				

INDICATORI SINTETICI (Allegato 2a)							
Ind.		Rendiconto 2021				Rif.	Tipo	Eserc.
N.	Col.	Composizione degli addendi		Importo		contabile	dato	
44	A	Incidenza quota accantonata nell'avanzo (Rend. 2021)						
		Quota accantonata dell'avanzo	(+)	1.889.185,46		All. a) Rend., voce B		2021
		Numeratore (avanzo accantonato)		1.889.185,46				
		Avanzo di amministrazione	(+)	2.466.051,86		All. a) Rend., voce A		2021
		Denominatore (avanzo complessivo)		2.466.051,86				

INDICATORI SINTETICI (Allegato 2a)							
Ind.		Rendiconto 2021			Rif.	Tipo	Eserc.
N.	Col.	Composizione degli addendi		Importo	contabile	dato	
45	A	Incidenza quota vincolata nell'avanzo (Rend. 2021)					
		Quota vincolata dell'avanzo	(+)	343.450,22	All. a) Rend.,voce C		2021
		Numeratore (avanzo vincolato)		343.450,22			
		Avanzo di amministrazione (presunto)	(+)	2.466.051,86	All. a) Rend., voce A		2021
		Denominatore (avanzo complessivo)		2.466.051,86			

INDICATORI SINTETICI (Allegato 2a)							
Ind.		Rendiconto 2021				Rif.	Tipo	Eserc.
N.	Col.	Composizione degli addendi		Importo	contabile	dato	
46	A	Quota disavanzo ripianato nell'esercizio (Rend. 2021)					
		Disavanzo esercizio precedente (2020)	(+)	0,00	-		2021
		Disavanzo esercizio (2021)	(-)	0,00	All. a) Rend., voce E		2021
		Numeratore (dis.effettivamente ripianato)		0,00			
		Disavanzo esercizio precedente (2020)	(+)	0,00	-		2021
		Denominatore (disavanzo es.precedente)		0,00			

INDICATORI SINTETICI (Allegato 2a)							
Ind.		Rendiconto 2021			Rif.	Tipo	Eserc.
N.	Col.	Composizione degli addendi		Importo	contabile	dato	
47	A	Incremento del disavanzo rispetto all'esercizio precedente (Rend. 2021)					
		Disavanzo esercizio (2021)	(+)	0,00	All. a) Rend., voce E		2021
		Disavanzo esercizio precedente (2020)	(-)	0,00	-		2021
		Numeratore (incremento disavanzo)		0,00			
		Disavanzo esercizio precedente (2020)	(+)	0,00	-		2021
		Denominatore (disavanzo es.precedente)		0,00			

INDICATORI SINTETICI (Allegato 2a)							
Ind.		Rendiconto 2021			Rif.	Tipo	Eserc.
N.	Col.	Composizione degli addendi		Importo	contabile	dato	
48	A	Sostenibilità patrimoniale del disavanzo (Rend. 2021)					
		Disavanzo esercizio (2021)	(+)	0,00	All. a) Rend., voce E		2021
		Numeratore (disavanzo)		0,00			
		Patrimonio netto	(+)	15.943.083,68	All.10 - Passivo (A)		2021
		Denominatore (patrimonio netto)		15.943.083,68			

INDICATORI SINTETICI (Allegato 2a)							
Ind.		Rendiconto 2021				Rif.	Tipo	Eserc.
N.	Col.	Composizione degli addendi		Importo	contabile	dato	
49	A	Sostenibilità disavanzo effettivamente a carico dell'esercizio (Rend. 2021)					
		Disavanzo applicato al bilancio 2021	(+)	0,00	-		2021
		Numeratore (disavanzo applicato)		0,00			
		Tributi	(+)	5.500.632,43	Tit.1/E	Acc. CP	2021
		Trasferimenti correnti	(+)	931.313,81	Tit.2/E	Acc. CP	2021
		Extratributarie	(+)	842.685,02	Tit.3/E	Acc. CP	2021
		Denominatore (entrate correnti)		7.274.631,26			

INDICATORI SINTETICI (Allegato 2a)							
Ind.		Rendiconto 2021			Rif.	Tipo	Eserc.
N.	Col.	Composizione degli addendi		Importo	contabile	dato	
50	A	Debiti fuori bilancio riconosciuti e finanziati (Rend. 2021)					
		Debiti fuori bilancio riconosciuti e finanziati	(+)	6.320,05	-		2021
		Numeratore (dfb riconosciuti e finanziati)		6.320,05			
		Spese correnti	(+)	7.198.114,60	Tit.1/U	Imp. CP	2021
		Spese in conto capitale	(+)	3.548.225,86	Tit.2/U	Imp. CP	2021
		Denominatore (spese correnti + C/capitale)		10.746.340,46			

INDICATORI SINTETICI (Allegato 2a)							
Ind.		Rendiconto 2021			Rif.	Tipo	Eserc.
N.	Col.	Composizione degli addendi		Importo	contabile	dato	
51	A	Debiti in corso di riconoscimento (Rend. 2021)					
		Debiti fuori bilancio in corso di riconoscimento	(+)	0,00	-		2021
		Numeratore (dfb da riconoscere e finanz.)		0,00			
		Tributi	(+)	5.500.632,43	Tit.1/E	Acc. CP	2021
		Trasferimenti correnti	(+)	931.313,81	Tit.2/E	Acc. CP	2021
		Extratributarie	(+)	842.685,02	Tit.3/E	Acc. CP	2021
		Denominatore (entrate correnti)		7.274.631,26			

INDICATORI SINTETICI (Allegato 2a)							
Ind.		Rendiconto 2021			Rif.	Tipo	Eserc.
N.	Col.	Composizione degli addendi		Importo	contabile	dato	
52	A	Debiti riconosciuti e in corso di finanziamento (Rend. 2021)					
		Debiti fuori bilancio riiconosciuti ma da finanziare	(+)	0,00	-		2021
		Numeratore (dfb ricon. ma da finanz.)		0,00			
		Tributi	(+)	5.500.632,43	Tit.1/E	Acc. CP	2021
		Trasferimenti correnti	(+)	931.313,81	Tit.2/E	Acc. CP	2021
		Extratributarie	(+)	842.685,02	Tit.3/E	Acc. CP	2021
		Denominatore (entrate correnti)		7.274.631,26			

INDICATORI SINTETICI (Allegato 2a)							
Ind.		Rendiconto 2021			Rif.	Tipo	Eserc.
N.	Col.	Composizione degli addendi		Importo	contabile	dato	
53	A	Utilizzo del fondo pluriennale vincolato (FPV) (Rend. 2021)					
		FPV iscritto in entrata del bilancio 2021 (= FPV 31.12.2020)	(+)	1.146.965,29	All.2/a Rend.-Col. a)		2021
		Quota FPV al 31.12.2021 rinviata all'esercizio 2022 e successivi	(-)	244.363,60	All.2/a Rend.-Col. c)		2021
		Numeratore (FPV/E 2021 utilizzato)		902.601,69			
		FPV entrata	(+)	1.146.965,29	All.2/a Rend.-Col. a)		2021
		Denominatore (FPV/E 2021)		1.146.965,29			

INDICATORI SINTETICI (Allegato 2a)							
Ind.		Rendiconto 2021			Rif.	Tipo	Eserc.
N.	Col.	Composizione degli addendi		Importo	contabile	dato	
54	A	Incidenza partite di giro e conto terzi in entrata (Rend. 2021)					
		Entrate per conto terzi e partite di giro	(+)	1.107.785,45	Tit.9 /E	Acc. CP	2021
		Operazioni su gestione cassa vincolata	(-)	0,00	da Tit.9 /E	Acc. CP	2021
		Numeratore (entrate C/terzi nette)		1.107.785,45			
		Tributi	(+)	5.500.632,43	Tit.1/E	Acc. CP	2021
		Trasferimenti correnti	(+)	931.313,81	Tit.2/E	Acc. CP	2021
		Extratributarie	(+)	842.685,02	Tit.3/E	Acc. CP	2021
		Denominatore (entrate correnti)		7.274.631,26			

INDICATORI SINTETICI (Allegato 2a)							
Ind.		Rendiconto 2021			Rif.	Tipo	Eserc.
N.	Col.	Composizione degli addendi		Importo	contabile	dato	
55	A	Incidenza partite di giro e conto terzi in uscita (Rend. 2021)					
		Uscite per conto terzi e partite di giro	(+)	0,00	Tit.7/U	Imp. CP	2021
		Operazioni su gestione cassa vincolata	(-)	0,00	da Tit.7/U	Imp. CP	2021
		Numeratore (uscite C/terzi nette)		0,00			
		Spese correnti	(+)	7.198.114,60	Tit.1/U	Imp. CP	2021
		Denominatore (spese correnti)		7.198.114,60			

COMPOSIZIONE ENTRATE E CAPACITA' RISCOSSIONE (Allegato 2b)

Ind. N.	Ind. Col.	Rendiconto 2021 Composizione degli addendi		Importo	Rif. contabile	Tipo dato	Eserc.
1	A	Incidenza su totale (Bil. 2021)					
		Imposte tasse e proventi assimilati	(+)	4.843.758,06	E.1.01.01 (Tip.)	Prev. iniz. CP	2021
		Numeratore		**4.843.758,06**			
		Totale previsioni iniziali competenza	(+)	45.386.125,10	Totale E (titoli)	Prev. iniz. CP	2021
		Denominatore		**45.386.125,10**			
1	B	Incidenza su totale (Rend. 2021)					
		Imposte tasse e proventi assimilati	(+)	4.843.758,06	E.1.01.01 (Tip.)	Prev. finali CP	2021
		Numeratore		**4.843.758,06**			
		Totale previsioni definitive competenza	(+)	46.648.556,10	Totale E (titoli)	Prev. finali CP	2021
		Denominatore		**46.648.556,10**			
1	C	Incidenza su totale (Rend. 2021)					
		Imposte tasse e proventi assimilati	(+)	4.482.280,98	E.1.01.01 (Tip.)	Acc. CP	2021
		Numeratore		**4.482.280,98**			
		Totale accertamenti	(+)	13.123.184,44	Totale E (titoli)	Acc. CP	2021
		Denominatore		**13.123.184,44**			
1	D	Perc. riscossione nelle previsioni iniziali (Bil. 2021)					
		Imposte tasse e proventi assimilati	(+)	6.609.981,61	E.1.01.01 (Tip.)	Prev. iniz. CS	2021
		Numeratore		**6.609.981,61**			
		Imposte tasse e proventi assimilati	(+)	4.843.758,06	E.1.01.01 (Tip.)	Prev. iniz. CP	2021
		Imposte tasse e proventi assimilati	(+)	1.766.223,55	E.1.01.01 (Tip.)	Prev. iniz. RS	2021
		Denominatore		**6.609.981,61**			
1	E	Perc. riscossione nelle previsioni definitive (Rend. 2021)					
		Imposte tasse e proventi assimilati	(+)	6.609.981,61	E.1.01.01 (Tip.)	Prev. finali CS	2021
		Numeratore		**6.609.981,61**			
		Imposte tasse e proventi assimilati	(+)	4.843.758,06	E.1.01.01 (Tip.)	Prev. finali CP	2021
		Imposte tasse e proventi assimilati	(+)	1.766.223,55	E.1.01.01 (Tip.)	R.A. iniziali	2021
		Denominatore		**6.609.981,61**			
1	F	Perc. riscossione complessiva (Rend. 2021)					
		Imposte tasse e proventi assimilati	(+)	3.633.301,09	E.1.01.01 (Tip.)	Risc. CP	2021
		Imposte tasse e proventi assimilati	(+)	690.011,94	E.1.01.01 (Tip.)	Risc. RS	2021
		Numeratore		**4.323.313,03**			
		Imposte tasse e proventi assimilati	(+)	4.482.280,98	E.1.01.01 (Tip.)	Acc. CP	2021
		Imposte tasse e proventi assimilati	(+)	1.766.223,55	E.1.01.01 (Tip.)	R.A. iniziali	2021
		Denominatore		**6.248.504,53**			
1	G	Perc. riscossione crediti esigibili nell'es. (Rend. 2021)					
		Imposte tasse e proventi assimilati	(+)	3.633.301,09	E.1.01.01 (Tip.)	Risc. CP	2021
		Numeratore		**3.633.301,09**			
		Imposte tasse e proventi assimilati	(+)	4.482.280,98	Totale E (titoli)	Acc. CP	2021
		Denominatore		**4.482.280,98**			
1	H	Perc. riscossione crediti esigibili nell'es. prec. (Rend. 2021)					
		Imposte tasse e proventi assimilati	(+)	690.011,94	E.1.01.01 (Tip.)	Risc. RS	2021
		Numeratore		**690.011,94**			
		Imposte tasse e proventi assimilati	(+)	1.766.223,55	Totale E (titoli)	R.A. iniziali	2021
		Denominatore		**1.766.223,55**			

COMPOSIZIONE ENTRATE E CAPACITA' RISCOSSIONE (Allegato 2b)

Ind. N.	Ind. Col.	Rendiconto 2021 Composizione degli addendi		Importo	Rif. contabile	Tipo dato	Eserc.
2	A	Incidenza su totale (Bil. 2021)					
		Compartecipazioni di tributi	(+)	0,00	E.1.01.04 (Tip.)	Prev. iniz. CP	2021
		Numeratore		**0,00**			
		Totale previsioni iniziali competenza	(+)	45.386.125,10	Totale E (titoli)	Prev. iniz. CP	2021
		Denominatore		**45.386.125,10**			
2	B	Incidenza su totale (Rend. 2021)					
		Compartecipazioni di tributi	(+)	0,00	E.1.01.04 (Tip.)	Prev. finali CP	2021
		Numeratore		**0,00**			
		Totale previsioni definitive competenza	(+)	46.648.556,10	Totale E (titoli)	Prev. finali CP	2021
		Denominatore		**46.648.556,10**			
2	C	Incidenza su totale (Rend. 2021)					
		Compartecipazioni di tributi	(+)	0,00	E.1.01.04 (Tip.)	Acc. CP	2021
		Numeratore		**0,00**			
		Totale accertamenti	(+)	13.123.184,44	Totale E (titoli)	Acc. CP	2021
		Denominatore		**13.123.184,44**			
2	D	Perc. riscossione nelle previsioni iniziali (Bil. 2021)					
		Compartecipazioni di tributi	(+)	0,00	E.1.01.04 (Tip.)	Prev. iniz. CS	2021
		Numeratore		**0,00**			
		Compartecipazioni di tributi	(+)	0,00	E.1.01.04 (Tip.)	Prev. iniz. CP	2021
		Compartecipazioni di tributi	(+)	0,00	E.1.01.04 (Tip.)	Prev. iniz. RS	2021
		Denominatore		**0,00**			
2	E	Perc. riscossione nelle previsioni definitive (Rend. 2021)					
		Compartecipazioni di tributi	(+)	0,00	E.1.01.04 (Tip.)	Prev. finali CS	2021
		Numeratore		**0,00**			
		Compartecipazioni di tributi	(+)	0,00	E.1.01.04 (Tip.)	Prev. finali CP	2021
		Compartecipazioni di tributi	(+)	0,00	E.1.01.04 (Tip.)	R.A. iniziali	2021
		Denominatore		**0,00**			
2	F	Perc. riscossione complessiva (Rend. 2021)					
		Compartecipazioni di tributi	(+)	0,00	E.1.01.04 (Tip.)	Risc. CP	2021
		Compartecipazioni di tributi	(+)	0,00	E.1.01.04 (Tip.)	Risc. RS	2021
		Numeratore		**0,00**			
		Compartecipazioni di tributi	(+)	0,00	E.1.01.04 (Tip.)	Acc. CP	2021
		Compartecipazioni di tributi	(+)	0,00	E.1.01.04 (Tip.)	R.A. iniziali	2021
		Denominatore		**0,00**			
2	G	Perc. riscossione crediti esigibili nell'es. (Rend. 2021)					
		Compartecipazioni di tributi	(+)	0,00	E.1.01.04 (Tip.)	Risc. CP	2021
		Numeratore		**0,00**			
		Compartecipazioni di tributi	(+)	0,00	Totale E (titoli)	Acc. CP	2021
		Denominatore		**0,00**			
2	H	Perc. riscossione crediti esigibili nell'es. prec. (Rend. 2021)					
		Compartecipazioni di tributi	(+)	0,00	E.1.01.04 (Tip.)	Risc. RS	2021
		Numeratore		**0,00**			
		Compartecipazioni di tributi	(+)	0,00	Totale E (titoli)	R.A. iniziali	2021
		Denominatore		**0,00**			

COMPOSIZIONE ENTRATE E CAPACITA' RISCOSSIONE (Allegato 2b)

Ind. N.	Col.	Rendiconto 2021 Composizione degli addendi		Importo	Rif. contabile	Tipo dato	Eserc.
3	A	Incidenza su totale (Bil. 2021)					
		Fondi perequativi da Amministrazioni Centrali	(+)	1.018.351,45	E.1.03.01 (Tip.)	Prev. iniz. CP	2021
		Numeratore		**1.018.351,45**			
		Totale previsioni iniziali competenza	(+)	45.386.125,10	Totale E (titoli)	Prev. iniz. CP	2021
		Denominatore		**45.386.125,10**			
3	B	Incidenza su totale (Rend. 2021)					
		Fondi perequativi da Amministrazioni Centrali	(+)	1.018.351,45	E.1.03.01 (Tip.)	Prev. finali CP	2021
		Numeratore		**1.018.351,45**			
		Totale previsioni definitive competenza	(+)	46.648.556,10	Totale E (titoli)	Prev. finali CP	2021
		Denominatore		**46.648.556,10**			
3	C	Incidenza su totale (Rend. 2021)					
		Fondi perequativi da Amministrazioni Centrali	(+)	1.018.351,45	E.1.03.01 (Tip.)	Acc. CP	2021
		Numeratore		**1.018.351,45**			
		Totale accertamenti	(+)	13.123.184,44	Totale E (titoli)	Acc. CP	2021
		Denominatore		**13.123.184,44**			
3	D	Perc. riscossione nelle previsioni iniziali (Bil. 2021)					
		Fondi perequativi da Amministrazioni Centrali	(+)	1.061.315,55	E.1.03.01 (Tip.)	Prev. iniz. CS	2021
		Numeratore		**1.061.315,55**			
		Fondi perequativi da Amministrazioni Centrali	(+)	1.018.351,45	E.1.03.01 (Tip.)	Prev. iniz. CP	2021
		Fondi perequativi da Amministrazioni Centrali	(+)	42.964,10	E.1.03.01 (Tip.)	Prev. iniz. RS	2021
		Denominatore		**1.061.315,55**			
3	E	Perc. riscossione nelle previsioni definitive (Rend. 2021)					
		Fondi perequativi da Amministrazioni Centrali	(+)	1.061.315,55	E.1.03.01 (Tip.)	Prev. finali CS	2021
		Numeratore		**1.061.315,55**			
		Fondi perequativi da Amministrazioni Centrali	(+)	1.018.351,45	E.1.03.01 (Tip.)	Prev. finali CP	2021
		Fondi perequativi da Amministrazioni Centrali	(+)	42.964,10	E.1.03.01 (Tip.)	R.A. iniziali	2021
		Denominatore		**1.061.315,55**			
3	F	Perc. riscossione complessiva (Rend. 2021)					
		Fondi perequativi da Amministrazioni Centrali	(+)	889.713,71	E.1.03.01 (Tip.)	Risc. CP	2021
		Fondi perequativi da Amministrazioni Centrali	(+)	35.700,90	E.1.03.01 (Tip.)	Risc. RS	2021
		Numeratore		**925.414,61**			
		Fondi perequativi da Amministrazioni Centrali	(+)	1.018.351,45	E.1.03.01 (Tip.)	Acc. CP	2021
		Fondi perequativi da Amministrazioni Centrali	(+)	42.964,10	E.1.03.01 (Tip.)	R.A. iniziali	2021
		Denominatore		**1.061.315,55**			
3	G	Perc. riscossione crediti esigibili nell'es. (Rend. 2021)					
		Fondi perequativi da Amministrazioni Centrali	(+)	889.713,71	E.1.03.01 (Tip.)	Risc. CP	2021
		Numeratore		**889.713,71**			
		Fondi perequativi da Amministrazioni Centrali	(+)	1.018.351,45	Totale E (titoli)	Acc. CP	2021
		Denominatore		**1.018.351,45**			
3	H	Perc. riscossione crediti esigibili nell'es. prec. (Rend. 2021)					
		Fondi perequativi da Amministrazioni Centrali	(+)	35.700,90	E.1.03.01 (Tip.)	Risc. RS	2021
		Numeratore		**35.700,90**			
		Fondi perequativi da Amministrazioni Centrali	(+)	42.964,10	Totale E (titoli)	R.A. iniziali	2021
		Denominatore		**42.964,10**			

COMPOSIZIONE ENTRATE E CAPACITA' RISCOSSIONE (Allegato 2b)

Ind. N.	Ind. Col.	Rendiconto 2021 Composizione degli addendi		Importo	Rif. contabile	Tipo dato	Eserc.
4	A	Incidenza su totale (Bil. 2021)					
		Fondi perequativi dalla Regione o Provincia autonoma	(+)	0,00	E.1.03.02 (Tip.)	Prev. iniz. CP	2021
		Numeratore		**0,00**			
		Totale previsioni iniziali competenza	(+)	45.386.125,10	Totale E (titoli)	Prev. iniz. CP	2021
		Denominatore		**45.386.125,10**			
4	B	Incidenza su totale (Rend. 2021)					
		Fondi perequativi dalla Regione o Provincia autonoma	(+)	0,00	E.1.03.02 (Tip.)	Prev. finali CP	2021
		Numeratore		**0,00**			
		Totale previsioni definitive competenza	(+)	46.648.556,10	Totale E (titoli)	Prev. finali CP	2021
		Denominatore		**46.648.556,10**			
4	C	Incidenza su totale (Rend. 2021)					
		Fondi perequativi dalla Regione o Provincia autonoma	(+)	0,00	E.1.03.02 (Tip.)	Acc. CP	2021
		Numeratore		**0,00**			
		Totale accertamenti	(+)	13.123.184,44	Totale E (titoli)	Acc. CP	2021
		Denominatore		**13.123.184,44**			
4	D	Perc. riscossione nelle previsioni iniziali (Bil. 2021)					
		Fondi perequativi dalla Regione o Provincia autonoma	(+)	0,00	E.1.03.02 (Tip.)	Prev. iniz. CS	2021
		Numeratore		**0,00**			
		Fondi perequativi dalla Regione o Provincia autonoma	(+)	0,00	E.1.03.02 (Tip.)	Prev. iniz. CP	2021
		Fondi perequativi dalla Regione o Provincia autonoma	(+)	0,00	E.1.03.02 (Tip.)	Prev. iniz. RS	2021
		Denominatore		**0,00**			
4	E	Perc. riscossione nelle previsioni definitive (Rend. 2021)					
		Fondi perequativi dalla Regione o Provincia autonoma	(+)	0,00	E.1.03.02 (Tip.)	Prev. finali CS	2021
		Numeratore		**0,00**			
		Fondi perequativi dalla Regione o Provincia autonoma	(+)	0,00	E.1.03.02 (Tip.)	Prev. finali CP	2021
		Fondi perequativi dalla Regione o Provincia autonoma	(+)	0,00	E.1.03.02 (Tip.)	R.A. iniziali	2021
		Denominatore		**0,00**			
4	F	Perc. riscossione complessiva (Rend. 2021)					
		Fondi perequativi dalla Regione o Provincia autonoma	(+)	0,00	E.1.03.02 (Tip.)	Risc. CP	2021
		Fondi perequativi dalla Regione o Provincia autonoma	(+)	0,00	E.1.03.02 (Tip.)	Risc. RS	2021
		Numeratore		**0,00**			
		Fondi perequativi dalla Regione o Provincia autonoma	(+)	0,00	E.1.03.02 (Tip.)	Acc. CP	2021
		Fondi perequativi dalla Regione o Provincia autonoma	(+)	0,00	E.1.03.02 (Tip.)	R.A. iniziali	2021
		Denominatore		**0,00**			
4	G	Perc. riscossione crediti esigibili nell'es. (Rend. 2021)					
		Fondi perequativi dalla Regione o Provincia autonoma	(+)	0,00	E.1.03.02 (Tip.)	Risc. CP	2021
		Numeratore		**0,00**			
		Fondi perequativi dalla Regione o Provincia autonoma	(+)	0,00	Totale E (titoli)	Acc. CP	2021
		Denominatore		**0,00**			
4	H	Perc. riscossione crediti esigibili nell'es. prec. (Rend. 2021)					
		Fondi perequativi dalla Regione o Provincia autonoma	(+)	0,00	E.1.03.02 (Tip.)	Risc. RS	2021
		Numeratore		**0,00**			
		Fondi perequativi dalla Regione o Provincia autonoma	(+)	0,00	Totale E (titoli)	R.A. iniziali	2021
		Denominatore		**0,00**			

COMPOSIZIONE ENTRATE E CAPACITA' RISCOSSIONE (Allegato 2b)

Ind. N.	Col.	Rendiconto 2021 Composizione degli addendi		Importo	Rif. contabile	Tipo dato	Eserc.
5	A	Incidenza su totale (Bil. 2021)					
		Entrate correnti di natura tributaria, contributiva e perequativa	(+)	5.862.109,51	Tit. 1/E	Prev. iniz. CP	2021
		Numeratore		**5.862.109,51**			
		Totale previsioni iniziali competenza	(+)	45.386.125,10	Totale E (titoli)	Prev. iniz. CP	2021
		Denominatore		**45.386.125,10**			
5	B	Incidenza su totale (Rend. 2021)					
		Entrate correnti di natura tributaria, contributiva e perequativa	(+)	5.862.109,51	Tit. 1/E	Prev. finali CP	2021
		Numeratore		**5.862.109,51**			
		Totale previsioni definitive competenza	(+)	46.648.556,10	Totale E (titoli)	Prev. finali CP	2021
		Denominatore		**46.648.556,10**			
5	C	Incidenza su totale (Rend. 2021)					
		Entrate correnti di natura tributaria, contributiva e perequativa	(+)	5.500.632,43	Tit. 1/E	Acc. CP	2021
		Numeratore		**5.500.632,43**			
		Totale accertamenti	(+)	13.123.184,44	Totale E (titoli)	Acc. CP	2021
		Denominatore		**13.123.184,44**			
5	D	Perc. riscossione nelle previsioni iniziali (Bil. 2021)					
		Entrate correnti di natura tributaria, contributiva e perequativa	(+)	7.671.297,16	Tit. 1/E	Prev. iniz. CS	2021
		Numeratore		**7.671.297,16**			
		Entrate correnti di natura tributaria, contributiva e perequativa	(+)	5.862.109,51	Tit. 1/E	Prev. iniz. CP	2021
		Entrate correnti di natura tributaria, contributiva e perequativa	(+)	1.809.187,65	Tit. 1/E	Prev. iniz. RS	2021
		Denominatore		**7.671.297,16**			
5	E	Perc. riscossione nelle previsioni definitive (Rend. 2021)					
		Entrate correnti di natura tributaria, contributiva e perequativa	(+)	7.671.297,16	Tit. 1/E	Prev. finali CS	2021
		Numeratore		**7.671.297,16**			
		Entrate correnti di natura tributaria, contributiva e perequativa	(+)	5.862.109,51	Tit. 1/E	Prev. finali CP	2021
		Entrate correnti di natura tributaria, contributiva e perequativa	(+)	1.809.187,65	Tit. 1/E	R.A. iniziali	2021
		Denominatore		**7.671.297,16**			
5	F	Perc. riscossione complessiva (Rend. 2021)					
		Entrate correnti di natura tributaria, contributiva e perequativa	(+)	4.523.014,80	Tit. 1/E	Risc. CP	2021
		Entrate correnti di natura tributaria, contributiva e perequativa	(+)	725.712,84	Tit. 1/E	Risc. RS	2021
		Numeratore		**5.248.727,64**			
		Entrate correnti di natura tributaria, contributiva e perequativa	(+)	5.500.632,43	Tit. 1/E	Acc. CP	2021
		Entrate correnti di natura tributaria, contributiva e perequativa	(+)	1.809.187,65	Tit. 1/E	R.A. iniziali	2021
		Denominatore		**7.309.820,08**			
5	G	Perc. riscossione crediti esigibili nell'es. (Rend. 2021)					
		Entrate correnti di natura tributaria, contributiva e perequativa	(+)	4.523.014,80	Tit. 1/E	Risc. CP	2021
		Numeratore		**4.523.014,80**			
		Entrate correnti di natura tributaria, contributiva e perequativa	(+)	5.500.632,43	Totale E (titoli)	Acc. CP	2021
		Denominatore		**5.500.632,43**			
5	H	Perc. riscossione crediti esigibili nell'es. prec. (Rend. 2021)					
		Entrate correnti di natura tributaria, contributiva e perequativa	(+)	725.712,84	Tit. 1/E	Risc. RS	2021
		Numeratore		**725.712,84**			
		Entrate correnti di natura tributaria, contributiva e perequativa	(+)	1.809.187,65	Totale E (titoli)	R.A. iniziali	2021
		Denominatore		**1.809.187,65**			

COMPOSIZIONE ENTRATE E CAPACITA' RISCOSSIONE (Allegato 2b)

Ind. N.	Ind. Col.	Rendiconto 2021 Composizione degli addendi		Importo	Rif. contabile	Tipo dato	Eserc.
6	A	Incidenza su totale (Bil. 2021)					
		Trasferimenti correnti da Amministrazioni pubbliche	(+)	3.006.904,47	E.2.01.01 (Tip.)	Prev. iniz. CP	2021
		Numeratore		**3.006.904,47**			
		Totale previsioni iniziali competenza	(+)	45.386.125,10	Totale E (titoli)	Prev. iniz. CP	2021
		Denominatore		**45.386.125,10**			
6	B	Incidenza su totale (Rend. 2021)					
		Trasferimenti correnti da Amministrazioni pubbliche	(+)	3.243.335,47	E.2.01.01 (Tip.)	Prev. finali CP	2021
		Numeratore		**3.243.335,47**			
		Totale previsioni definitive competenza	(+)	46.648.556,10	Totale E (titoli)	Prev. finali CP	2021
		Denominatore		**46.648.556,10**			
6	C	Incidenza su totale (Rend. 2021)					
		Trasferimenti correnti da Amministrazioni pubbliche	(+)	931.313,81	E.2.01.01 (Tip.)	Acc. CP	2021
		Numeratore		**931.313,81**			
		Totale accertamenti	(+)	13.123.184,44	Totale E (titoli)	Acc. CP	2021
		Denominatore		**13.123.184,44**			
6	D	Perc. riscossione nelle previsioni iniziali (Bil. 2021)					
		Trasferimenti correnti da Amministrazioni pubbliche	(+)	3.025.747,26	E.2.01.01 (Tip.)	Prev. iniz. CS	2021
		Numeratore		**3.025.747,26**			
		Trasferimenti correnti da Amministrazioni pubbliche	(+)	3.006.904,47	E.2.01.01 (Tip.)	Prev. iniz. CP	2021
		Trasferimenti correnti da Amministrazioni pubbliche	(+)	18.842,79	E.2.01.01 (Tip.)	Prev. iniz. RS	2021
		Denominatore		**3.025.747,26**			
6	E	Perc. riscossione nelle previsioni definitive (Rend. 2021)					
		Trasferimenti correnti da Amministrazioni pubbliche	(+)	3.262.178,26	E.2.01.01 (Tip.)	Prev. finali CS	2021
		Numeratore		**3.262.178,26**			
		Trasferimenti correnti da Amministrazioni pubbliche	(+)	3.243.335,47	E.2.01.01 (Tip.)	Prev. finali CP	2021
		Trasferimenti correnti da Amministrazioni pubbliche	(+)	18.842,79	E.2.01.01 (Tip.)	R.A. iniziali	2021
		Denominatore		**3.262.178,26**			
6	F	Perc. riscossione complessiva (Rend. 2021)					
		Trasferimenti correnti da Amministrazioni pubbliche	(+)	901.134,21	E.2.01.01 (Tip.)	Risc. CP	2021
		Trasferimenti correnti da Amministrazioni pubbliche	(+)	7.000,00	E.2.01.01 (Tip.)	Risc. RS	2021
		Numeratore		**908.134,21**			
		Trasferimenti correnti da Amministrazioni pubbliche	(+)	931.313,81	E.2.01.01 (Tip.)	Acc. CP	2021
		Trasferimenti correnti da Amministrazioni pubbliche	(+)	18.842,79	E.2.01.01 (Tip.)	R.A. iniziali	2021
		Denominatore		**950.156,60**			
6	G	Perc. riscossione crediti esigibili nell'es. (Rend. 2021)					
		Trasferimenti correnti da Amministrazioni pubbliche	(+)	901.134,21	E.2.01.01 (Tip.)	Risc. CP	2021
		Numeratore		**901.134,21**			
		Trasferimenti correnti da Amministrazioni pubbliche	(+)	931.313,81	Totale E (titoli)	Acc. CP	2021
		Denominatore		**931.313,81**			
6	H	Perc. riscossione crediti esigibili nell'es. prec. (Rend. 2021)					
		Trasferimenti correnti da Amministrazioni pubbliche	(+)	7.000,00	E.2.01.01 (Tip.)	Risc. RS	2021
		Numeratore		**7.000,00**			
		Trasferimenti correnti da Amministrazioni pubbliche	(+)	18.842,79	Totale E (titoli)	R.A. iniziali	2021
		Denominatore		**18.842,79**			

COMPOSIZIONE ENTRATE E CAPACITA' RISCOSSIONE (Allegato 2b)

Ind. N.	Col.	Rendiconto 2021 Composizione degli addendi		Importo	Rif. contabile	Tipo dato	Eserc.
7	A	Incidenza su totale (Bil. 2021)					
		Trasferimenti correnti da Famiglie	(+)	20.000,00	E.2.01.02 (Tip.)	Prev. iniz. CP	2021
		Numeratore		**20.000,00**			
		Totale previsioni iniziali competenza	(+)	45.386.125,10	Totale E (titoli)	Prev. iniz. CP	2021
		Denominatore		**45.386.125,10**			
7	B	Incidenza su totale (Rend. 2021)					
		Trasferimenti correnti da Famiglie	(+)	40.000,00	E.2.01.02 (Tip.)	Prev. finali CP	2021
		Numeratore		**40.000,00**			
		Totale previsioni definitive competenza	(+)	46.648.556,10	Totale E (titoli)	Prev. finali CP	2021
		Denominatore		**46.648.556,10**			
7	C	Incidenza su totale (Rend. 2021)					
		Trasferimenti correnti da Famiglie	(+)	0,00	E.2.01.02 (Tip.)	Acc. CP	2021
		Numeratore		**0,00**			
		Totale accertamenti	(+)	13.123.184,44	Totale E (titoli)	Acc. CP	2021
		Denominatore		**13.123.184,44**			
7	D	Perc. riscossione nelle previsioni iniziali (Bil. 2021)					
		Trasferimenti correnti da Famiglie	(+)	20.000,00	E.2.01.02 (Tip.)	Prev. iniz. CS	2021
		Numeratore		**20.000,00**			
		Trasferimenti correnti da Famiglie	(+)	20.000,00	E.2.01.02 (Tip.)	Prev. iniz. CP	2021
		Trasferimenti correnti da Famiglie	(+)	0,00	E.2.01.02 (Tip.)	Prev. iniz. RS	2021
		Denominatore		**20.000,00**			
7	E	Perc. riscossione nelle previsioni definitive (Rend. 2021)					
		Trasferimenti correnti da Famiglie	(+)	40.000,00	E.2.01.02 (Tip.)	Prev. finali CS	2021
		Numeratore		**40.000,00**			
		Trasferimenti correnti da Famiglie	(+)	40.000,00	E.2.01.02 (Tip.)	Prev. finali CP	2021
		Trasferimenti correnti da Famiglie	(+)	0,00	E.2.01.02 (Tip.)	R.A. iniziali	2021
		Denominatore		**40.000,00**			
7	F	Perc. riscossione complessiva (Rend. 2021)					
		Trasferimenti correnti da Famiglie	(+)	0,00	E.2.01.02 (Tip.)	Risc. CP	2021
		Trasferimenti correnti da Famiglie	(+)	0,00	E.2.01.02 (Tip.)	Risc. RS	2021
		Numeratore		**0,00**			
		Trasferimenti correnti da Famiglie	(+)	0,00	E.2.01.02 (Tip.)	Acc. CP	2021
		Trasferimenti correnti da Famiglie	(+)	0,00	E.2.01.02 (Tip.)	R.A. iniziali	2021
		Denominatore		**0,00**			
7	G	Perc. riscossione crediti esigibili nell'es. (Rend. 2021)					
		Trasferimenti correnti da Famiglie	(+)	0,00	E.2.01.02 (Tip.)	Risc. CP	2021
		Numeratore		**0,00**			
		Trasferimenti correnti da Famiglie	(+)	0,00	Totale E (titoli)	Acc. CP	2021
		Denominatore		**0,00**			
7	H	Perc. riscossione crediti esigibili nell'es. prec. (Rend. 2021)					
		Trasferimenti correnti da Famiglie	(+)	0,00	E.2.01.02 (Tip.)	Risc. RS	2021
		Numeratore		**0,00**			
		Trasferimenti correnti da Famiglie	(+)	0,00	Totale E (titoli)	R.A. iniziali	2021
		Denominatore		**0,00**			

COMPOSIZIONE ENTRATE E CAPACITA' RISCOSSIONE (Allegato 2b)

Ind. N.	Col.	Rendiconto 2021 Composizione degli addendi		Importo	Rif. contabile	Tipo dato	Eserc.
8	A	Incidenza su totale (Bil. 2021)					
		Trasferimenti correnti da Imprese	(+)	0,00	E.2.01.03 (Tip.)	Prev. iniz. CP	2021
		Numeratore		**0,00**			
		Totale previsioni iniziali competenza	(+)	45.386.125,10	Totale E (titoli)	Prev. iniz. CP	2021
		Denominatore		**45.386.125,10**			
8	B	Incidenza su totale (Rend. 2021)					
		Trasferimenti correnti da Imprese	(+)	0,00	E.2.01.03 (Tip.)	Prev. finali CP	2021
		Numeratore		**0,00**			
		Totale previsioni definitive competenza	(+)	46.648.556,10	Totale E (titoli)	Prev. finali CP	2021
		Denominatore		**46.648.556,10**			
8	C	Incidenza su totale (Rend. 2021)					
		Trasferimenti correnti da Imprese	(+)	0,00	E.2.01.03 (Tip.)	Acc. CP	2021
		Numeratore		**0,00**			
		Totale accertamenti	(+)	13.123.184,44	Totale E (titoli)	Acc. CP	2021
		Denominatore		**13.123.184,44**			
8	D	Perc. riscossione nelle previsioni iniziali (Bil. 2021)					
		Trasferimenti correnti da Imprese	(+)	0,00	E.2.01.03 (Tip.)	Prev. iniz. CS	2021
		Numeratore		**0,00**			
		Trasferimenti correnti da Imprese	(+)	0,00	E.2.01.03 (Tip.)	Prev. iniz. CP	2021
		Trasferimenti correnti da Imprese	(+)	0,00	E.2.01.03 (Tip.)	Prev. iniz. RS	2021
		Denominatore		**0,00**			
8	E	Perc. riscossione nelle previsioni definitive (Rend. 2021)					
		Trasferimenti correnti da Imprese	(+)	0,00	E.2.01.03 (Tip.)	Prev. finali CS	2021
		Numeratore		**0,00**			
		Trasferimenti correnti da Imprese	(+)	0,00	E.2.01.03 (Tip.)	Prev. finali CP	2021
		Trasferimenti correnti da Imprese	(+)	0,00	E.2.01.03 (Tip.)	R.A. iniziali	2021
		Denominatore		**0,00**			
8	F	Perc. riscossione complessiva (Rend. 2021)					
		Trasferimenti correnti da Imprese	(+)	0,00	E.2.01.03 (Tip.)	Risc. CP	2021
		Trasferimenti correnti da Imprese	(+)	0,00	E.2.01.03 (Tip.)	Risc. RS	2021
		Numeratore		**0,00**			
		Trasferimenti correnti da Imprese	(+)	0,00	E.2.01.03 (Tip.)	Acc. CP	2021
		Trasferimenti correnti da Imprese	(+)	0,00	E.2.01.03 (Tip.)	R.A. iniziali	2021
		Denominatore		**0,00**			
8	G	Perc. riscossione crediti esigibili nell'es. (Rend. 2021)					
		Trasferimenti correnti da Imprese	(+)	0,00	E.2.01.03 (Tip.)	Risc. CP	2021
		Numeratore		**0,00**			
		Trasferimenti correnti da Imprese	(+)	0,00	Totale E (titoli)	Acc. CP	2021
		Denominatore		**0,00**			
8	H	Perc. riscossione crediti esigibili nell'es. prec. (Rend. 2021)					
		Trasferimenti correnti da Imprese	(+)	0,00	E.2.01.03 (Tip.)	Risc. RS	2021
		Numeratore		**0,00**			
		Trasferimenti correnti da Imprese	(+)	0,00	Totale E (titoli)	R.A. iniziali	2021
		Denominatore		**0,00**			

COMPOSIZIONE ENTRATE E CAPACITA' RISCOSSIONE (Allegato 2b)

Ind. N.	Ind. Col.	Rendiconto 2021 Composizione degli addendi		Importo	Rif. contabile	Tipo dato	Eserc.
9	A	Incidenza su totale (Bil. 2021)					
		Trasferimenti correnti da Istituzioni Sociali Private	(+)	0,00	E.2.01.04 (Tip.)	Prev. iniz. CP	2021
		Numeratore		**0,00**			
		Totale previsioni iniziali competenza	(+)	45.386.125,10	Totale E (titoli)	Prev. iniz. CP	2021
		Denominatore		**45.386.125,10**			
9	B	Incidenza su totale (Rend. 2021)					
		Trasferimenti correnti da Istituzioni Sociali Private	(+)	0,00	E.2.01.04 (Tip.)	Prev. finali CP	2021
		Numeratore		**0,00**			
		Totale previsioni definitive competenza	(+)	46.648.556,10	Totale E (titoli)	Prev. finali CP	2021
		Denominatore		**46.648.556,10**			
9	C	Incidenza su totale (Rend. 2021)					
		Trasferimenti correnti da Istituzioni Sociali Private	(+)	0,00	E.2.01.04 (Tip.)	Acc. CP	2021
		Numeratore		**0,00**			
		Totale accertamenti	(+)	13.123.184,44	Totale E (titoli)	Acc. CP	2021
		Denominatore		**13.123.184,44**			
9	D	Perc. riscossione nelle previsioni iniziali (Bil. 2021)					
		Trasferimenti correnti da Istituzioni Sociali Private	(+)	0,00	E.2.01.04 (Tip.)	Prev. iniz. CS	2021
		Numeratore		**0,00**			
		Trasferimenti correnti da Istituzioni Sociali Private	(+)	0,00	E.2.01.04 (Tip.)	Prev. iniz. CP	2021
		Trasferimenti correnti da Istituzioni Sociali Private	(+)	0,00	E.2.01.04 (Tip.)	Prev. iniz. RS	2021
		Denominatore		**0,00**			
9	E	Perc. riscossione nelle previsioni definitive (Rend. 2021)					
		Trasferimenti correnti da Istituzioni Sociali Private	(+)	0,00	E.2.01.04 (Tip.)	Prev. finali CS	2021
		Numeratore		**0,00**			
		Trasferimenti correnti da Istituzioni Sociali Private	(+)	0,00	E.2.01.04 (Tip.)	Prev. finali CP	2021
		Trasferimenti correnti da Istituzioni Sociali Private	(+)	0,00	E.2.01.04 (Tip.)	R.A. iniziali	2021
		Denominatore		**0,00**			
9	F	Perc. riscossione complessiva (Rend. 2021)					
		Trasferimenti correnti da Istituzioni Sociali Private	(+)	0,00	E.2.01.04 (Tip.)	Risc. CP	2021
		Trasferimenti correnti da Istituzioni Sociali Private	(+)	0,00	E.2.01.04 (Tip.)	Risc. RS	2021
		Numeratore		**0,00**			
		Trasferimenti correnti da Istituzioni Sociali Private	(+)	0,00	E.2.01.04 (Tip.)	Acc. CP	2021
		Trasferimenti correnti da Istituzioni Sociali Private	(+)	0,00	E.2.01.04 (Tip.)	R.A. iniziali	2021
		Denominatore		**0,00**			
9	G	Perc. riscossione crediti esigibili nell'es. (Rend. 2021)					
		Trasferimenti correnti da Istituzioni Sociali Private	(+)	0,00	E.2.01.04 (Tip.)	Risc. CP	2021
		Numeratore		**0,00**			
		Trasferimenti correnti da Istituzioni Sociali Private	(+)	0,00	Totale E (titoli)	Acc. CP	2021
		Denominatore		**0,00**			
9	H	Perc. riscossione crediti esigibili nell'es. prec. (Rend. 2021)					
		Trasferimenti correnti da Istituzioni Sociali Private	(+)	0,00	E.2.01.04 (Tip.)	Risc. RS	2021
		Numeratore		**0,00**			
		Trasferimenti correnti da Istituzioni Sociali Private	(+)	0,00	Totale E (titoli)	R.A. iniziali	2021
		Denominatore		**0,00**			

COMPOSIZIONE ENTRATE E CAPACITA' RISCOSSIONE (Allegato 2b)

Ind. N.	Col.	Rendiconto 2021 Composizione degli addendi		Importo	Rif. contabile	Tipo dato	Eserc.
10	A	Incidenza su totale (Bil. 2021)					
		Trasferimenti correnti dall'Unione Europea e dal Resto del Mondo	(+)	0,00	E.2.01.05 (Tip.)	Prev. iniz. CP	2021
		Numeratore		**0,00**			
		Totale previsioni iniziali competenza	(+)	45.386.125,10	Totale E (titoli)	Prev. iniz. CP	2021
		Denominatore		**45.386.125,10**			
10	B	Incidenza su totale (Rend. 2021)					
		Trasferimenti correnti dall'Unione Europea e dal Resto del Mondo	(+)	0,00	E.2.01.05 (Tip.)	Prev. finali CP	2021
		Numeratore		**0,00**			
		Totale previsioni definitive competenza	(+)	46.648.556,10	Totale E (titoli)	Prev. finali CP	2021
		Denominatore		**46.648.556,10**			
10	C	Incidenza su totale (Rend. 2021)					
		Trasferimenti correnti dall'Unione Europea e dal Resto del Mondo	(+)	0,00	E.2.01.05 (Tip.)	Acc. CP	2021
		Numeratore		**0,00**			
		Totale accertamenti	(+)	13.123.184,44	Totale E (titoli)	Acc. CP	2021
		Denominatore		**13.123.184,44**			
10	D	Perc. riscossione nelle previsioni iniziali (Bil. 2021)					
		Trasferimenti correnti dall'Unione Europea e dal Resto del Mondo	(+)	0,00	E.2.01.05 (Tip.)	Prev. iniz. CS	2021
		Numeratore		**0,00**			
		Trasferimenti correnti dall'Unione Europea e dal Resto del Mondo	(+)	0,00	E.2.01.05 (Tip.)	Prev. iniz. CP	2021
		Trasferimenti correnti dall'Unione Europea e dal Resto del Mondo	(+)	0,00	E.2.01.05 (Tip.)	Prev. iniz. RS	2021
		Denominatore		**0,00**			
10	E	Perc. riscossione nelle previsioni definitive (Rend. 2021)					
		Trasferimenti correnti dall'Unione Europea e dal Resto del Mondo	(+)	0,00	E.2.01.05 (Tip.)	Prev. finali CS	2021
		Numeratore		**0,00**			
		Trasferimenti correnti dall'Unione Europea e dal Resto del Mondo	(+)	0,00	E.2.01.05 (Tip.)	Prev. finali CP	2021
		Trasferimenti correnti dall'Unione Europea e dal Resto del Mondo	(+)	0,00	E.2.01.05 (Tip.)	R.A. iniziali	2021
		Denominatore		**0,00**			
10	F	Perc. riscossione complessiva (Rend. 2021)					
		Trasferimenti correnti dall'Unione Europea e dal Resto del Mondo	(+)	0,00	E.2.01.05 (Tip.)	Risc. CP	2021
		Trasferimenti correnti dall'Unione Europea e dal Resto del Mondo	(+)	0,00	E.2.01.05 (Tip.)	Risc. RS	2021
		Numeratore		**0,00**			
		Trasferimenti correnti dall'Unione Europea e dal Resto del Mondo	(+)	0,00	E.2.01.05 (Tip.)	Acc. CP	2021
		Trasferimenti correnti dall'Unione Europea e dal Resto del Mondo	(+)	0,00	E.2.01.05 (Tip.)	R.A. iniziali	2021
		Denominatore		**0,00**			
10	G	Perc. riscossione crediti esigibili nell'es. (Rend. 2021)					
		Trasferimenti correnti dall'Unione Europea e dal Resto del Mondo	(+)	0,00	E.2.01.05 (Tip.)	Risc. CP	2021
		Numeratore		**0,00**			
		Trasferimenti correnti dall'Unione Europea e dal Resto del Mondo	(+)	0,00	Totale E (titoli)	Acc. CP	2021
		Denominatore		**0,00**			
10	H	Perc. riscossione crediti esigibili nell'es. prec. (Rend. 2021)					
		Trasferimenti correnti dall'Unione Europea e dal Resto del Mondo	(+)	0,00	E.2.01.05 (Tip.)	Risc. RS	2021
		Numeratore		**0,00**			
		Trasferimenti correnti dall'Unione Europea e dal Resto del Mondo	(+)	0,00	Totale E (titoli)	R.A. iniziali	2021
		Denominatore		**0,00**			

COMPOSIZIONE ENTRATE E CAPACITA' RISCOSSIONE (Allegato 2b)

Ind. N.	Col.	Rendiconto 2021 Composizione degli addendi		Importo	Rif. contabile	Tipo dato	Eserc.
11	A	Incidenza su totale (Bil. 2021)					
		Trasferimenti correnti	(+)	3.026.904,47	Tit. 2/E	Prev. iniz. CP	2021
		Numeratore		**3.026.904,47**			
		Totale previsioni iniziali competenza	(+)	45.386.125,10	Totale E (titoli)	Prev. iniz. CP	2021
		Denominatore		**45.386.125,10**			
11	B	Incidenza su totale (Rend. 2021)					
		Trasferimenti correnti	(+)	3.283.335,47	Tit. 2/E	Prev. finali CP	2021
		Numeratore		**3.283.335,47**			
		Totale previsioni definitive competenza	(+)	46.648.556,10	Totale E (titoli)	Prev. finali CP	2021
		Denominatore		**46.648.556,10**			
11	C	Incidenza su totale (Rend. 2021)					
		Trasferimenti correnti	(+)	931.313,81	Tit. 2/E	Acc. CP	2021
		Numeratore		**931.313,81**			
		Totale accertamenti	(+)	13.123.184,44	Totale E (titoli)	Acc. CP	2021
		Denominatore		**13.123.184,44**			
11	D	Perc. riscossione nelle previsioni iniziali (Bil. 2021)					
		Trasferimenti correnti	(+)	3.045.747,26	Tit. 2/E	Prev. iniz. CS	2021
		Numeratore		**3.045.747,26**			
		Trasferimenti correnti	(+)	3.026.904,47	Tit. 2/E	Prev. iniz. CP	2021
		Trasferimenti correnti	(+)	18.842,79	Tit. 2/E	Prev. iniz. RS	2021
		Denominatore		**3.045.747,26**			
11	E	Perc. riscossione nelle previsioni definitive (Rend. 2021)					
		Trasferimenti correnti	(+)	3.302.178,26	Tit. 2/E	Prev. finali CS	2021
		Numeratore		**3.302.178,26**			
		Trasferimenti correnti	(+)	3.283.335,47	Tit. 2/E	Prev. finali CP	2021
		Trasferimenti correnti	(+)	18.842,79	Tit. 2/E	R.A. iniziali	2021
		Denominatore		**3.302.178,26**			
11	F	Perc. riscossione complessiva (Rend. 2021)					
		Trasferimenti correnti	(+)	901.134,21	Tit. 2/E	Risc. CP	2021
		Trasferimenti correnti	(+)	7.000,00	Tit. 2/E	Risc. RS	2021
		Numeratore		**908.134,21**			
		Trasferimenti correnti	(+)	931.313,81	Tit. 2/E	Acc. CP	2021
		Trasferimenti correnti	(+)	18.842,79	Tit. 2/E	R.A. iniziali	2021
		Denominatore		**950.156,60**			
11	G	Perc. riscossione crediti esigibili nell'es. (Rend. 2021)					
		Trasferimenti correnti	(+)	901.134,21	Tit. 2/E	Risc. CP	2021
		Numeratore		**901.134,21**			
		Trasferimenti correnti	(+)	931.313,81	Totale E (titoli)	Acc. CP	2021
		Denominatore		**931.313,81**			
11	H	Perc. riscossione crediti esigibili nell'es. prec. (Rend. 2021)					
		Trasferimenti correnti	(+)	7.000,00	Tit. 2/E	Risc. RS	2021
		Numeratore		**7.000,00**			
		Trasferimenti correnti	(+)	18.842,79	Totale E (titoli)	R.A. iniziali	2021
		Denominatore		**18.842,79**			

COMPOSIZIONE ENTRATE E CAPACITA' RISCOSSIONE (Allegato 2b)

Ind. N.	Ind. Col.	Rendiconto 2021 Composizione degli addendi		Importo	Rif. contabile	Tipo dato	Eserc.
12	A	Incidenza su totale (Bil. 2021)					
		Vendita di beni e servizi e proventi derivanti dalla gestione dei beni	(+)	1.351.014,97	E.3.01.00 (Tip.)	Prev. iniz. CP	2021
		Numeratore		**1.351.014,97**			
		Totale previsioni iniziali competenza	(+)	45.386.125,10	Totale E (titoli)	Prev. iniz. CP	2021
		Denominatore		**45.386.125,10**			
12	B	Incidenza su totale (Rend. 2021)					
		Vendita di beni e servizi e proventi derivanti dalla gestione dei beni	(+)	1.357.014,97	E.3.01.00 (Tip.)	Prev. finali CP	2021
		Numeratore		**1.357.014,97**			
		Totale previsioni definitive competenza	(+)	46.648.556,10	Totale E (titoli)	Prev. finali CP	2021
		Denominatore		**46.648.556,10**			
12	C	Incidenza su totale (Rend. 2021)					
		Vendita di beni e servizi e proventi derivanti dalla gestione dei beni	(+)	713.701,16	E.3.01.00 (Tip.)	Acc. CP	2021
		Numeratore		**713.701,16**			
		Totale accertamenti	(+)	13.123.184,44	Totale E (titoli)	Acc. CP	2021
		Denominatore		**13.123.184,44**			
12	D	Perc. riscossione nelle previsioni iniziali (Bil. 2021)					
		Vendita di beni e servizi e proventi derivanti dalla gestione dei beni	(+)	1.501.239,71	E.3.01.00 (Tip.)	Prev. iniz. CS	2021
		Numeratore		**1.501.239,71**			
		Vendita di beni e servizi e proventi derivanti dalla gestione dei beni	(+)	1.351.014,97	E.3.01.00 (Tip.)	Prev. iniz. CP	2021
		Vendita di beni e servizi e proventi derivanti dalla gestione dei beni	(+)	150.224,74	E.3.01.00 (Tip.)	Prev. iniz. RS	2021
		Denominatore		**1.501.239,71**			
12	E	Perc. riscossione nelle previsioni definitive (Rend. 2021)					
		Vendita di beni e servizi e proventi derivanti dalla gestione dei beni	(+)	1.507.239,71	E.3.01.00 (Tip.)	Prev. finali CS	2021
		Numeratore		**1.507.239,71**			
		Vendita di beni e servizi e proventi derivanti dalla gestione dei beni	(+)	1.357.014,97	E.3.01.00 (Tip.)	Prev. finali CP	2021
		Vendita di beni e servizi e proventi derivanti dalla gestione dei beni	(+)	150.224,74	E.3.01.00 (Tip.)	R.A. iniziali	2021
		Denominatore		**1.507.239,71**			
12	F	Perc. riscossione complessiva (Rend. 2021)					
		Vendita di beni e servizi e proventi derivanti dalla gestione dei beni	(+)	682.253,23	E.3.01.00 (Tip.)	Risc. CP	2021
		Vendita di beni e servizi e proventi derivanti dalla gestione dei beni	(+)	47.648,54	E.3.01.00 (Tip.)	Risc. RS	2021
		Numeratore		**729.901,77**			
		Vendita di beni e servizi e proventi derivanti dalla gestione dei beni	(+)	713.701,16	E.3.01.00 (Tip.)	Acc. CP	2021
		Vendita di beni e servizi e proventi derivanti dalla gestione dei beni	(+)	150.224,74	E.3.01.00 (Tip.)	R.A. iniziali	2021
		Denominatore		**863.925,90**			
12	G	Perc. riscossione crediti esigibili nell'es. (Rend. 2021)					
		Vendita di beni e servizi e proventi derivanti dalla gestione dei beni	(+)	682.253,23	E.3.01.00 (Tip.)	Risc. CP	2021
		Numeratore		**682.253,23**			
		Vendita di beni e servizi e proventi derivanti dalla gestione dei beni	(+)	713.701,16	Totale E (titoli)	Acc. CP	2021
		Denominatore		**713.701,16**			
12	H	Perc. riscossione crediti esigibili nell'es. prec. (Rend. 2021)					
		Vendita di beni e servizi e proventi derivanti dalla gestione dei beni	(+)	47.648,54	E.3.01.00 (Tip.)	Risc. RS	2021
		Numeratore		**47.648,54**			
		Vendita di beni e servizi e proventi derivanti dalla gestione dei beni	(+)	150.224,74	Totale E (titoli)	R.A. iniziali	2021
		Denominatore		**150.224,74**			

COMPOSIZIONE ENTRATE E CAPACITA' RISCOSSIONE (Allegato 2b)

Ind. N.	Ind. Col.	Rendiconto 2021 Composizione degli addendi		Importo	Rif. contabile	Tipo dato	Eserc.
13	A	Incidenza su totale (Bil. 2021)					
		Proventi derivanti dall'attività di controllo e repressione delle irregolarità e degli illeciti	(+)	193.000,00	E.3.02.00 (Tip.)	Prev. iniz. CP	2021
		Numeratore		**193.000,00**			
		Totale previsioni iniziali competenza	(+)	45.386.125,10	Totale E (titoli)	Prev. iniz. CP	2021
		Denominatore		**45.386.125,10**			
13	B	Incidenza su totale (Rend. 2021)					
		Proventi derivanti dall'attività di controllo e repressione delle irregolarità e degli illeciti	(+)	193.000,00	E.3.02.00 (Tip.)	Prev. finali CP	2021
		Numeratore		**193.000,00**			
		Totale previsioni definitive competenza	(+)	46.648.556,10	Totale E (titoli)	Prev. finali CP	2021
		Denominatore		**46.648.556,10**			
13	C	Incidenza su totale (Rend. 2021)					
		Proventi derivanti dall'attività di controllo e repressione delle irregolarità e degli illeciti	(+)	99.032,67	E.3.02.00 (Tip.)	Acc. CP	2021
		Numeratore		**99.032,67**			
		Totale accertamenti	(+)	13.123.184,44	Totale E (titoli)	Acc. CP	2021
		Denominatore		**13.123.184,44**			
13	D	Perc. riscossione nelle previsioni iniziali (Bil. 2021)					
		Proventi derivanti dall'attività di controllo e repressione delle irregolarità e degli illeciti	(+)	227.362,45	E.3.02.00 (Tip.)	Prev. iniz. CS	2021
		Numeratore		**227.362,45**			
		Proventi derivanti dall'attività di controllo e repressione delle irregolarità e degli illeciti	(+)	193.000,00	E.3.02.00 (Tip.)	Prev. iniz. CP	2021
		Proventi derivanti dall'attività di controllo e repressione delle irregolarità e degli illeciti	(+)	34.362,45	E.3.02.00 (Tip.)	Prev. iniz. RS	2021
		Denominatore		**227.362,45**			
13	E	Perc. riscossione nelle previsioni definitive (Rend. 2021)					
		Proventi derivanti dall'attività di controllo e repressione delle irregolarità e degli illeciti	(+)	227.362,45	E.3.02.00 (Tip.)	Prev. finali CS	2021
		Numeratore		**227.362,45**			
		Proventi derivanti dall'attività di controllo e repressione delle irregolarità e degli illeciti	(+)	193.000,00	E.3.02.00 (Tip.)	Prev. finali CP	2021
		Proventi derivanti dall'attività di controllo e repressione delle irregolarità e degli illeciti	(+)	34.362,45	E.3.02.00 (Tip.)	R.A. iniziali	2021
		Denominatore		**227.362,45**			
13	F	Perc. riscossione complessiva (Rend. 2021)					
		Proventi derivanti dall'attività di controllo e repressione delle irregolarità e degli illeciti	(+)	72.965,03	E.3.02.00 (Tip.)	Risc. CP	2021
		Proventi derivanti dall'attività di controllo e repressione delle irregolarità e degli illeciti	(+)	20.748,19	E.3.02.00 (Tip.)	Risc. RS	2021
		Numeratore		**93.713,22**			
		Proventi derivanti dall'attività di controllo e repressione delle irregolarità e degli illeciti	(+)	99.032,67	E.3.02.00 (Tip.)	Acc. CP	2021
		Proventi derivanti dall'attività di controllo e repressione delle irregolarità e degli illeciti	(+)	34.362,45	E.3.02.00 (Tip.)	R.A. iniziali	2021
		Denominatore		**133.395,12**			
13	G	Perc. riscossione crediti esigibili nell'es. (Rend. 2021)					
		Proventi derivanti dall'attività di controllo e repressione delle irregolarità e degli illeciti	(+)	72.965,03	E.3.02.00 (Tip.)	Risc. CP	2021
		Numeratore		**72.965,03**			
		Proventi derivanti dall'attività di controllo e repressione delle irregolarità e degli illeciti	(+)	99.032,67	Totale E (titoli)	Acc. CP	2021
		Denominatore		**99.032,67**			
13	H	Perc. riscossione crediti esigibili nell'es. prec. (Rend. 2021)					
		Proventi derivanti dall'attività di controllo e repressione delle irregolarità e degli illeciti	(+)	20.748,19	E.3.02.00 (Tip.)	Risc. RS	2021
		Numeratore		**20.748,19**			
		Proventi derivanti dall'attività di controllo e repressione delle irregolarità e degli illeciti	(+)	34.362,45	Totale E (titoli)	R.A. iniziali	2021
		Denominatore		**34.362,45**			

COMPOSIZIONE ENTRATE E CAPACITA' RISCOSSIONE (Allegato 2b)

Ind. N.	Col.	Rendiconto 2021 Composizione degli addendi		Importo	Rif. contabile	Tipo dato	Eserc.
14	A	Incidenza su totale (Bil. 2021)					
		Interessi attivi	(+)	17.850,00	E.3.03.00 (Tip.)	Prev. iniz. CP	2021
		Numeratore		**17.850,00**			
		Totale previsioni iniziali competenza	(+)	45.386.125,10	Totale E (titoli)	Prev. iniz. CP	2021
		Denominatore		**45.386.125,10**			
14	B	Incidenza su totale (Rend. 2021)					
		Interessi attivi	(+)	17.850,00	E.3.03.00 (Tip.)	Prev. finali CP	2021
		Numeratore		**17.850,00**			
		Totale previsioni definitive competenza	(+)	46.648.556,10	Totale E (titoli)	Prev. finali CP	2021
		Denominatore		**46.648.556,10**			
14	C	Incidenza su totale (Rend. 2021)					
		Interessi attivi	(+)	2,38	E.3.03.00 (Tip.)	Acc. CP	2021
		Numeratore		**2,38**			
		Totale accertamenti	(+)	13.123.184,44	Totale E (titoli)	Acc. CP	2021
		Denominatore		**13.123.184,44**			
14	D	Perc. riscossione nelle previsioni iniziali (Bil. 2021)					
		Interessi attivi	(+)	17.850,00	E.3.03.00 (Tip.)	Prev. iniz. CS	2021
		Numeratore		**17.850,00**			
		Interessi attivi	(+)	17.850,00	E.3.03.00 (Tip.)	Prev. iniz. CP	2021
		Interessi attivi	(+)	0,00	E.3.03.00 (Tip.)	Prev. iniz. RS	2021
		Denominatore		**17.850,00**			
14	E	Perc. riscossione nelle previsioni definitive (Rend. 2021)					
		Interessi attivi	(+)	17.850,00	E.3.03.00 (Tip.)	Prev. finali CS	2021
		Numeratore		**17.850,00**			
		Interessi attivi	(+)	17.850,00	E.3.03.00 (Tip.)	Prev. finali CP	2021
		Interessi attivi	(+)	0,00	E.3.03.00 (Tip.)	R.A. iniziali	2021
		Denominatore		**17.850,00**			
14	F	Perc. riscossione complessiva (Rend. 2021)					
		Interessi attivi	(+)	2,38	E.3.03.00 (Tip.)	Risc. CP	2021
		Interessi attivi	(+)	0,00	E.3.03.00 (Tip.)	Risc. RS	2021
		Numeratore		**2,38**			
		Interessi attivi	(+)	2,38	E.3.03.00 (Tip.)	Acc. CP	2021
		Interessi attivi	(+)	0,00	E.3.03.00 (Tip.)	R.A. iniziali	2021
		Denominatore		**2,38**			
14	G	Perc. riscossione crediti esigibili nell'es. (Rend. 2021)					
		Interessi attivi	(+)	2,38	E.3.03.00 (Tip.)	Risc. CP	2021
		Numeratore		**2,38**			
		Interessi attivi	(+)	2,38	Totale E (titoli)	Acc. CP	2021
		Denominatore		**2,38**			
14	H	Perc. riscossione crediti esigibili nell'es. prec. (Rend. 2021)					
		Interessi attivi	(+)	0,00	E.3.03.00 (Tip.)	Risc. RS	2021
		Numeratore		**0,00**			
		Interessi attivi	(+)	0,00	Totale E (titoli)	R.A. iniziali	2021
		Denominatore		**0,00**			

COMPOSIZIONE ENTRATE E CAPACITA' RISCOSSIONE (Allegato 2b)

Ind. N.	Col.	Rendiconto 2021 Composizione degli addendi		Importo	Rif. contabile	Tipo dato	Eserc.
15	A	Incidenza su totale (Bil. 2021)					
		Altre entrate da redditi da capitale	(+)	10.000,00	E.3.04.00 (Tip.)	Prev. iniz. CP	2021
		Numeratore		**10.000,00**			
		Totale previsioni iniziali competenza	(+)	45.386.125,10	Totale E (titoli)	Prev. iniz. CP	2021
		Denominatore		**45.386.125,10**			
15	B	Incidenza su totale (Rend. 2021)					
		Altre entrate da redditi da capitale	(+)	10.000,00	E.3.04.00 (Tip.)	Prev. finali CP	2021
		Numeratore		**10.000,00**			
		Totale previsioni definitive competenza	(+)	46.648.556,10	Totale E (titoli)	Prev. finali CP	2021
		Denominatore		**46.648.556,10**			
15	C	Incidenza su totale (Rend. 2021)					
		Altre entrate da redditi da capitale	(+)	0,00	E.3.04.00 (Tip.)	Acc. CP	2021
		Numeratore		**0,00**			
		Totale accertamenti	(+)	13.123.184,44	Totale E (titoli)	Acc. CP	2021
		Denominatore		**13.123.184,44**			
15	D	Perc. riscossione nelle previsioni iniziali (Bil. 2021)					
		Altre entrate da redditi da capitale	(+)	10.000,00	E.3.04.00 (Tip.)	Prev. iniz. CS	2021
		Numeratore		**10.000,00**			
		Altre entrate da redditi da capitale	(+)	10.000,00	E.3.04.00 (Tip.)	Prev. iniz. CP	2021
		Altre entrate da redditi da capitale	(+)	0,00	E.3.04.00 (Tip.)	Prev. iniz. RS	2021
		Denominatore		**10.000,00**			
15	E	Perc. riscossione nelle previsioni definitive (Rend. 2021)					
		Altre entrate da redditi da capitale	(+)	10.000,00	E.3.04.00 (Tip.)	Prev. finali CS	2021
		Numeratore		**10.000,00**			
		Altre entrate da redditi da capitale	(+)	10.000,00	E.3.04.00 (Tip.)	Prev. finali CP	2021
		Altre entrate da redditi da capitale	(+)	0,00	E.3.04.00 (Tip.)	R.A. iniziali	2021
		Denominatore		**10.000,00**			
15	F	Perc. riscossione complessiva (Rend. 2021)					
		Altre entrate da redditi da capitale	(+)	0,00	E.3.04.00 (Tip.)	Risc. CP	2021
		Altre entrate da redditi da capitale	(+)	0,00	E.3.04.00 (Tip.)	Risc. RS	2021
		Numeratore		**0,00**			
		Altre entrate da redditi da capitale	(+)	0,00	E.3.04.00 (Tip.)	Acc. CP	2021
		Altre entrate da redditi da capitale	(+)	0,00	E.3.04.00 (Tip.)	R.A. iniziali	2021
		Denominatore		**0,00**			
15	G	Perc. riscossione crediti esigibili nell'es. (Rend. 2021)					
		Altre entrate da redditi da capitale	(+)	0,00	E.3.04.00 (Tip.)	Risc. CP	2021
		Numeratore		**0,00**			
		Altre entrate da redditi da capitale	(+)	0,00	Totale E (titoli)	Acc. CP	2021
		Denominatore		**0,00**			
15	H	Perc. riscossione crediti esigibili nell'es. prec. (Rend. 2021)					
		Altre entrate da redditi da capitale	(+)	0,00	E.3.04.00 (Tip.)	Risc. RS	2021
		Numeratore		**0,00**			
		Altre entrate da redditi da capitale	(+)	0,00	Totale E (titoli)	R.A. iniziali	2021
		Denominatore		**0,00**			

COMPOSIZIONE ENTRATE E CAPACITA' RISCOSSIONE (Allegato 2b)

Ind. N.	Ind. Col.	Rendiconto 2021 Composizione degli addendi		Importo	Rif. contabile	Tipo dato	Eserc.
16	A	Incidenza su totale (Bil. 2021)					
		Rimborsi e altre entrate correnti	(+)	50.000,00	E.3.05.00 (Tip.)	Prev. iniz. CP	2021
		Numeratore		**50.000,00**			
		Totale previsioni iniziali competenza	(+)	45.386.125,10	Totale E (titoli)	Prev. iniz. CP	2021
		Denominatore		**45.386.125,10**			
16	B	Incidenza su totale (Rend. 2021)					
		Rimborsi e altre entrate correnti	(+)	50.000,00	E.3.05.00 (Tip.)	Prev. finali CP	2021
		Numeratore		**50.000,00**			
		Totale previsioni definitive competenza	(+)	46.648.556,10	Totale E (titoli)	Prev. finali CP	2021
		Denominatore		**46.648.556,10**			
16	C	Incidenza su totale (Rend. 2021)					
		Rimborsi e altre entrate correnti	(+)	29.948,81	E.3.05.00 (Tip.)	Acc. CP	2021
		Numeratore		**29.948,81**			
		Totale accertamenti	(+)	13.123.184,44	Totale E (titoli)	Acc. CP	2021
		Denominatore		**13.123.184,44**			
16	D	Perc. riscossione nelle previsioni iniziali (Bil. 2021)					
		Rimborsi e altre entrate correnti	(+)	53.089,20	E.3.05.00 (Tip.)	Prev. iniz. CS	2021
		Numeratore		**53.089,20**			
		Rimborsi e altre entrate correnti	(+)	50.000,00	E.3.05.00 (Tip.)	Prev. iniz. CP	2021
		Rimborsi e altre entrate correnti	(+)	3.089,20	E.3.05.00 (Tip.)	Prev. iniz. RS	2021
		Denominatore		**53.089,20**			
16	E	Perc. riscossione nelle previsioni definitive (Rend. 2021)					
		Rimborsi e altre entrate correnti	(+)	53.089,20	E.3.05.00 (Tip.)	Prev. finali CS	2021
		Numeratore		**53.089,20**			
		Rimborsi e altre entrate correnti	(+)	50.000,00	E.3.05.00 (Tip.)	Prev. finali CP	2021
		Rimborsi e altre entrate correnti	(+)	3.089,20	E.3.05.00 (Tip.)	R.A. iniziali	2021
		Denominatore		**53.089,20**			
16	F	Perc. riscossione complessiva (Rend. 2021)					
		Rimborsi e altre entrate correnti	(+)	24.857,78	E.3.05.00 (Tip.)	Risc. CP	2021
		Rimborsi e altre entrate correnti	(+)	3.089,20	E.3.05.00 (Tip.)	Risc. RS	2021
		Numeratore		**27.946,98**			
		Rimborsi e altre entrate correnti	(+)	29.948,81	E.3.05.00 (Tip.)	Acc. CP	2021
		Rimborsi e altre entrate correnti	(+)	3.089,20	E.3.05.00 (Tip.)	R.A. iniziali	2021
		Denominatore		**33.038,01**			
16	G	Perc. riscossione crediti esigibili nell'es. (Rend. 2021)					
		Rimborsi e altre entrate correnti	(+)	24.857,78	E.3.05.00 (Tip.)	Risc. CP	2021
		Numeratore		**24.857,78**			
		Rimborsi e altre entrate correnti	(+)	29.948,81	Totale E (titoli)	Acc. CP	2021
		Denominatore		**29.948,81**			
16	H	Perc. riscossione crediti esigibili nell'es. prec. (Rend. 2021)					
		Rimborsi e altre entrate correnti	(+)	3.089,20	E.3.05.00 (Tip.)	Risc. RS	2021
		Numeratore		**3.089,20**			
		Rimborsi e altre entrate correnti	(+)	3.089,20	Totale E (titoli)	R.A. iniziali	2021
		Denominatore		**3.089,20**			

COMPOSIZIONE ENTRATE E CAPACITA' RISCOSSIONE (Allegato 2b)

Ind. N.	Col.	Rendiconto 2021 Composizione degli addendi		Importo	Rif. contabile	Tipo dato	Eserc.
17	A	Incidenza su totale (Bil. 2021)					
		Entrate extratributarie	(+)	1.621.864,97	Tit. 3/E	Prev. iniz. CP	2021
		Numeratore		**1.621.864,97**			
		Totale previsioni iniziali competenza	(+)	45.386.125,10	Totale E (titoli)	Prev. iniz. CP	2021
		Denominatore		**45.386.125,10**			
17	B	Incidenza su totale (Rend. 2021)					
		Entrate extratributarie	(+)	1.627.864,97	Tit. 3/E	Prev. finali CP	2021
		Numeratore		**1.627.864,97**			
		Totale previsioni definitive competenza	(+)	46.648.556,10	Totale E (titoli)	Prev. finali CP	2021
		Denominatore		**46.648.556,10**			
17	C	Incidenza su totale (Rend. 2021)					
		Entrate extratributarie	(+)	842.685,02	Tit. 3/E	Acc. CP	2021
		Numeratore		**842.685,02**			
		Totale accertamenti	(+)	13.123.184,44	Totale E (titoli)	Acc. CP	2021
		Denominatore		**13.123.184,44**			
17	D	Perc. riscossione nelle previsioni iniziali (Bil. 2021)					
		Entrate extratributarie	(+)	1.809.541,36	Tit. 3/E	Prev. iniz. CS	2021
		Numeratore		**1.809.541,36**			
		Entrate extratributarie	(+)	1.621.864,97	Tit. 3/E	Prev. iniz. CP	2021
		Entrate extratributarie	(+)	187.676,39	Tit. 3/E	Prev. iniz. RS	2021
		Denominatore		**1.809.541,36**			
17	E	Perc. riscossione nelle previsioni definitive (Rend. 2021)					
		Entrate extratributarie	(+)	1.815.541,36	Tit. 3/E	Prev. finali CS	2021
		Numeratore		**1.815.541,36**			
		Entrate extratributarie	(+)	1.627.864,97	Tit. 3/E	Prev. finali CP	2021
		Entrate extratributarie	(+)	187.676,39	Tit. 3/E	R.A. iniziali	2021
		Denominatore		**1.815.541,36**			
17	F	Perc. riscossione complessiva (Rend. 2021)					
		Entrate extratributarie	(+)	780.078,42	Tit. 3/E	Risc. CP	2021
		Entrate extratributarie	(+)	71.485,93	Tit. 3/E	Risc. RS	2021
		Numeratore		**851.564,35**			
		Entrate extratributarie	(+)	842.685,02	Tit. 3/E	Acc. CP	2021
		Entrate extratributarie	(+)	187.676,39	Tit. 3/E	R.A. iniziali	2021
		Denominatore		**1.030.361,41**			
17	G	Perc. riscossione crediti esigibili nell'es. (Rend. 2021)					
		Entrate extratributarie	(+)	780.078,42	Tit. 3/E	Risc. CP	2021
		Numeratore		**780.078,42**			
		Entrate extratributarie	(+)	842.685,02	Totale E (titoli)	Acc. CP	2021
		Denominatore		**842.685,02**			
17	H	Perc. riscossione crediti esigibili nell'es. prec. (Rend. 2021)					
		Entrate extratributarie	(+)	71.485,93	Tit. 3/E	Risc. RS	2021
		Numeratore		**71.485,93**			
		Entrate extratributarie	(+)	187.676,39	Totale E (titoli)	R.A. iniziali	2021
		Denominatore		**187.676,39**			

COMPOSIZIONE ENTRATE E CAPACITA' RISCOSSIONE (Allegato 2b)

Ind. N.	Ind. Col.	Rendiconto 2021 Composizione degli addendi		Importo	Rif. contabile	Tipo dato	Eserc.
18	A	Incidenza su totale (Bil. 2021)					
		Tributi in conto capitale	(+)	620.000,00	E.4.01.00 (Tip.)	Prev. iniz. CP	2021
		Numeratore		**620.000,00**			
		Totale previsioni iniziali competenza	(+)	45.386.125,10	Totale E (titoli)	Prev. iniz. CP	2021
		Denominatore		**45.386.125,10**			
18	B	Incidenza su totale (Rend. 2021)					
		Tributi in conto capitale	(+)	620.000,00	E.4.01.00 (Tip.)	Prev. finali CP	2021
		Numeratore		**620.000,00**			
		Totale previsioni definitive competenza	(+)	46.648.556,10	Totale E (titoli)	Prev. finali CP	2021
		Denominatore		**46.648.556,10**			
18	C	Incidenza su totale (Rend. 2021)					
		Tributi in conto capitale	(+)	315.805,27	E.4.01.00 (Tip.)	Acc. CP	2021
		Numeratore		**315.805,27**			
		Totale accertamenti	(+)	13.123.184,44	Totale E (titoli)	Acc. CP	2021
		Denominatore		**13.123.184,44**			
18	D	Perc. riscossione nelle previsioni iniziali (Bil. 2021)					
		Tributi in conto capitale	(+)	633.894,15	E.4.01.00 (Tip.)	Prev. iniz. CS	2021
		Numeratore		**633.894,15**			
		Tributi in conto capitale	(+)	620.000,00	E.4.01.00 (Tip.)	Prev. iniz. CP	2021
		Tributi in conto capitale	(+)	13.894,15	E.4.01.00 (Tip.)	Prev. iniz. RS	2021
		Denominatore		**633.894,15**			
18	E	Perc. riscossione nelle previsioni definitive (Rend. 2021)					
		Tributi in conto capitale	(+)	633.894,15	E.4.01.00 (Tip.)	Prev. finali CS	2021
		Numeratore		**633.894,15**			
		Tributi in conto capitale	(+)	620.000,00	E.4.01.00 (Tip.)	Prev. finali CP	2021
		Tributi in conto capitale	(+)	13.894,15	E.4.01.00 (Tip.)	R.A. iniziali	2021
		Denominatore		**633.894,15**			
18	F	Perc. riscossione complessiva (Rend. 2021)					
		Tributi in conto capitale	(+)	306.001,31	E.4.01.00 (Tip.)	Risc. CP	2021
		Tributi in conto capitale	(+)	13.893,25	E.4.01.00 (Tip.)	Risc. RS	2021
		Numeratore		**319.894,56**			
		Tributi in conto capitale	(+)	315.805,27	E.4.01.00 (Tip.)	Acc. CP	2021
		Tributi in conto capitale	(+)	13.894,15	E.4.01.00 (Tip.)	R.A. iniziali	2021
		Denominatore		**329.699,42**			
18	G	Perc. riscossione crediti esigibili nell'es. (Rend. 2021)					
		Tributi in conto capitale	(+)	306.001,31	E.4.01.00 (Tip.)	Risc. CP	2021
		Numeratore		**306.001,31**			
		Tributi in conto capitale	(+)	315.805,27	Totale E (titoli)	Acc. CP	2021
		Denominatore		**315.805,27**			
18	H	Perc. riscossione crediti esigibili nell'es. prec. (Rend. 2021)					
		Tributi in conto capitale	(+)	13.893,25	E.4.01.00 (Tip.)	Risc. RS	2021
		Numeratore		**13.893,25**			
		Tributi in conto capitale	(+)	13.894,15	Totale E (titoli)	R.A. iniziali	2021
		Denominatore		**13.894,15**			

COMPOSIZIONE ENTRATE E CAPACITA' RISCOSSIONE (Allegato 2b)

Ind. N.	Ind. Col.	Rendiconto 2021 Composizione degli addendi		Importo	Rif. contabile	Tipo dato	Eserc.
19	A	Incidenza su totale (Bil. 2021)					
		Contributi agli investimenti	(+)	32.285.246,15	E.4.02.00 (Tip.)	Prev. iniz. CP	2021
		Numeratore		**32.285.246,15**			
		Totale previsioni iniziali competenza	(+)	45.386.125,10	Totale E (titoli)	Prev. iniz. CP	2021
		Denominatore		**45.386.125,10**			
19	B	Incidenza su totale (Rend. 2021)					
		Contributi agli investimenti	(+)	33.285.246,15	E.4.02.00 (Tip.)	Prev. finali CP	2021
		Numeratore		**33.285.246,15**			
		Totale previsioni definitive competenza	(+)	46.648.556,10	Totale E (titoli)	Prev. finali CP	2021
		Denominatore		**46.648.556,10**			
19	C	Incidenza su totale (Rend. 2021)					
		Contributi agli investimenti	(+)	4.414.822,83	E.4.02.00 (Tip.)	Acc. CP	2021
		Numeratore		**4.414.822,83**			
		Totale accertamenti	(+)	13.123.184,44	Totale E (titoli)	Acc. CP	2021
		Denominatore		**13.123.184,44**			
19	D	Perc. riscossione nelle previsioni iniziali (Bil. 2021)					
		Contributi agli investimenti	(+)	35.624.439,98	E.4.02.00 (Tip.)	Prev. iniz. CS	2021
		Numeratore		**35.624.439,98**			
		Contributi agli investimenti	(+)	32.285.246,15	E.4.02.00 (Tip.)	Prev. iniz. CP	2021
		Contributi agli investimenti	(+)	3.339.193,83	E.4.02.00 (Tip.)	Prev. iniz. RS	2021
		Denominatore		**35.624.439,98**			
19	E	Perc. riscossione nelle previsioni definitive (Rend. 2021)					
		Contributi agli investimenti	(+)	36.624.439,98	E.4.02.00 (Tip.)	Prev. finali CS	2021
		Numeratore		**36.624.439,98**			
		Contributi agli investimenti	(+)	33.285.246,15	E.4.02.00 (Tip.)	Prev. finali CP	2021
		Contributi agli investimenti	(+)	3.339.193,83	E.4.02.00 (Tip.)	R.A. iniziali	2021
		Denominatore		**36.624.439,98**			
19	F	Perc. riscossione complessiva (Rend. 2021)					
		Contributi agli investimenti	(+)	833.005,12	E.4.02.00 (Tip.)	Risc. CP	2021
		Contributi agli investimenti	(+)	246.168,48	E.4.02.00 (Tip.)	Risc. RS	2021
		Numeratore		**1.079.173,60**			
		Contributi agli investimenti	(+)	4.414.822,83	E.4.02.00 (Tip.)	Acc. CP	2021
		Contributi agli investimenti	(+)	3.339.193,83	E.4.02.00 (Tip.)	R.A. iniziali	2021
		Denominatore		**7.754.016,66**			
19	G	Perc. riscossione crediti esigibili nell'es. (Rend. 2021)					
		Contributi agli investimenti	(+)	833.005,12	E.4.02.00 (Tip.)	Risc. CP	2021
		Numeratore		**833.005,12**			
		Contributi agli investimenti	(+)	4.414.822,83	Totale E (titoli)	Acc. CP	2021
		Denominatore		**4.414.822,83**			
19	H	Perc. riscossione crediti esigibili nell'es. prec. (Rend. 2021)					
		Contributi agli investimenti	(+)	246.168,48	E.4.02.00 (Tip.)	Risc. RS	2021
		Numeratore		**246.168,48**			
		Contributi agli investimenti	(+)	3.339.193,83	Totale E (titoli)	R.A. iniziali	2021
		Denominatore		**3.339.193,83**			

COMPOSIZIONE ENTRATE E CAPACITA' RISCOSSIONE (Allegato 2b)

Ind. N.	Col.	Rendiconto 2021 Composizione degli addendi		Importo	Rif. contabile	Tipo dato	Eserc.
20	A	Incidenza su totale (Bil. 2021)					
		Altri trasferimenti in conto capitale	(+)	0,00	E.4.03.00 (Tip.)	Prev. iniz. CP	2021
		Numeratore		**0,00**			
		Totale previsioni iniziali competenza	(+)	45.386.125,10	Totale E (titoli)	Prev. iniz. CP	2021
		Denominatore		**45.386.125,10**			
20	B	Incidenza su totale (Rend. 2021)					
		Altri trasferimenti in conto capitale	(+)	0,00	E.4.03.00 (Tip.)	Prev. finali CP	2021
		Numeratore		**0,00**			
		Totale previsioni definitive competenza	(+)	46.648.556,10	Totale E (titoli)	Prev. finali CP	2021
		Denominatore		**46.648.556,10**			
20	C	Incidenza su totale (Rend. 2021)					
		Altri trasferimenti in conto capitale	(+)	0,00	E.4.03.00 (Tip.)	Acc. CP	2021
		Numeratore		**0,00**			
		Totale accertamenti	(+)	13.123.184,44	Totale E (titoli)	Acc. CP	2021
		Denominatore		**13.123.184,44**			
20	D	Perc. riscossione nelle previsioni iniziali (Bil. 2021)					
		Altri trasferimenti in conto capitale	(+)	0,00	E.4.03.00 (Tip.)	Prev. iniz. CS	2021
		Numeratore		**0,00**			
		Altri trasferimenti in conto capitale	(+)	0,00	E.4.03.00 (Tip.)	Prev. iniz. CP	2021
		Altri trasferimenti in conto capitale	(+)	0,00	E.4.03.00 (Tip.)	Prev. iniz. RS	2021
		Denominatore		**0,00**			
20	E	Perc. riscossione nelle previsioni definitive (Rend. 2021)					
		Altri trasferimenti in conto capitale	(+)	0,00	E.4.03.00 (Tip.)	Prev. finali CS	2021
		Numeratore		**0,00**			
		Altri trasferimenti in conto capitale	(+)	0,00	E.4.03.00 (Tip.)	Prev. finali CP	2021
		Altri trasferimenti in conto capitale	(+)	0,00	E.4.03.00 (Tip.)	R.A. iniziali	2021
		Denominatore		**0,00**			
20	F	Perc. riscossione complessiva (Rend. 2021)					
		Altri trasferimenti in conto capitale	(+)	0,00	E.4.03.00 (Tip.)	Risc. CP	2021
		Altri trasferimenti in conto capitale	(+)	0,00	E.4.03.00 (Tip.)	Risc. RS	2021
		Numeratore		**0,00**			
		Altri trasferimenti in conto capitale	(+)	0,00	E.4.03.00 (Tip.)	Acc. CP	2021
		Altri trasferimenti in conto capitale	(+)	0,00	E.4.03.00 (Tip.)	R.A. iniziali	2021
		Denominatore		**0,00**			
20	G	Perc. riscossione crediti esigibili nell'es. (Rend. 2021)					
		Altri trasferimenti in conto capitale	(+)	0,00	E.4.03.00 (Tip.)	Risc. CP	2021
		Numeratore		**0,00**			
		Altri trasferimenti in conto capitale	(+)	0,00	Totale E (titoli)	Acc. CP	2021
		Denominatore		**0,00**			
20	H	Perc. riscossione crediti esigibili nell'es. prec. (Rend. 2021)					
		Altri trasferimenti in conto capitale	(+)	0,00	E.4.03.00 (Tip.)	Risc. RS	2021
		Numeratore		**0,00**			
		Altri trasferimenti in conto capitale	(+)	0,00	Totale E (titoli)	R.A. iniziali	2021
		Denominatore		**0,00**			

COMPOSIZIONE ENTRATE E CAPACITA' RISCOSSIONE (Allegato 2b)

Ind. N.	Col.	Rendiconto 2021 Composizione degli addendi		Importo	Rif. contabile	Tipo dato	Eserc.
21	A	Incidenza su totale (Bil. 2021)					
		Entrate da alienazione di beni materiali e immateriali	(+)	100.000,00	E.4.04.00 (Tip.)	Prev. iniz. CP	2021
		Numeratore		**100.000,00**			
		Totale previsioni iniziali competenza	(+)	45.386.125,10	Totale E (titoli)	Prev. iniz. CP	2021
		Denominatore		**45.386.125,10**			
21	B	Incidenza su totale (Rend. 2021)					
		Entrate da alienazione di beni materiali e immateriali	(+)	100.000,00	E.4.04.00 (Tip.)	Prev. finali CP	2021
		Numeratore		**100.000,00**			
		Totale previsioni definitive competenza	(+)	46.648.556,10	Totale E (titoli)	Prev. finali CP	2021
		Denominatore		**46.648.556,10**			
21	C	Incidenza su totale (Rend. 2021)					
		Entrate da alienazione di beni materiali e immateriali	(+)	10.139,63	E.4.04.00 (Tip.)	Acc. CP	2021
		Numeratore		**10.139,63**			
		Totale accertamenti	(+)	13.123.184,44	Totale E (titoli)	Acc. CP	2021
		Denominatore		**13.123.184,44**			
21	D	Perc. riscossione nelle previsioni iniziali (Bil. 2021)					
		Entrate da alienazione di beni materiali e immateriali	(+)	100.000,00	E.4.04.00 (Tip.)	Prev. iniz. CS	2021
		Numeratore		**100.000,00**			
		Entrate da alienazione di beni materiali e immateriali	(+)	100.000,00	E.4.04.00 (Tip.)	Prev. iniz. CP	2021
		Entrate da alienazione di beni materiali e immateriali	(+)	0,00	E.4.04.00 (Tip.)	Prev. iniz. RS	2021
		Denominatore		**100.000,00**			
21	E	Perc. riscossione nelle previsioni definitive (Rend. 2021)					
		Entrate da alienazione di beni materiali e immateriali	(+)	100.000,00	E.4.04.00 (Tip.)	Prev. finali CS	2021
		Numeratore		**100.000,00**			
		Entrate da alienazione di beni materiali e immateriali	(+)	100.000,00	E.4.04.00 (Tip.)	Prev. finali CP	2021
		Entrate da alienazione di beni materiali e immateriali	(+)	0,00	E.4.04.00 (Tip.)	R.A. iniziali	2021
		Denominatore		**100.000,00**			
21	F	Perc. riscossione complessiva (Rend. 2021)					
		Entrate da alienazione di beni materiali e immateriali	(+)	10.139,63	E.4.04.00 (Tip.)	Risc. CP	2021
		Entrate da alienazione di beni materiali e immateriali	(+)	0,00	E.4.04.00 (Tip.)	Risc. RS	2021
		Numeratore		**10.139,63**			
		Entrate da alienazione di beni materiali e immateriali	(+)	10.139,63	E.4.04.00 (Tip.)	Acc. CP	2021
		Entrate da alienazione di beni materiali e immateriali	(+)	0,00	E.4.04.00 (Tip.)	R.A. iniziali	2021
		Denominatore		**10.139,63**			
21	G	Perc. riscossione crediti esigibili nell'es. (Rend. 2021)					
		Entrate da alienazione di beni materiali e immateriali	(+)	10.139,63	E.4.04.00 (Tip.)	Risc. CP	2021
		Numeratore		**10.139,63**			
		Entrate da alienazione di beni materiali e immateriali	(+)	10.139,63	Totale E (titoli)	Acc. CP	2021
		Denominatore		**10.139,63**			
21	H	Perc. riscossione crediti esigibili nell'es. prec. (Rend. 2021)					
		Entrate da alienazione di beni materiali e immateriali	(+)	0,00	E.4.04.00 (Tip.)	Risc. RS	2021
		Numeratore		**0,00**			
		Entrate da alienazione di beni materiali e immateriali	(+)	0,00	Totale E (titoli)	R.A. iniziali	2021
		Denominatore		**0,00**			

COMPOSIZIONE ENTRATE E CAPACITA' RISCOSSIONE (Allegato 2b)

Ind. N.	Col.	Rendiconto 2021 Composizione degli addendi		Importo	Rif. contabile	Tipo dato	Eserc.
22	A	Incidenza su totale (Bil. 2021)					
		Altre entrate in conto capitale	(+)	0,00	E.4.05.00 (Tip.)	Prev. iniz. CP	2021
		Numeratore		**0,00**			
		Totale previsioni iniziali competenza	(+)	45.386.125,10	Totale E (titoli)	Prev. iniz. CP	2021
		Denominatore		**45.386.125,10**			
22	B	Incidenza su totale (Rend. 2021)					
		Altre entrate in conto capitale	(+)	0,00	E.4.05.00 (Tip.)	Prev. finali CP	2021
		Numeratore		**0,00**			
		Totale previsioni definitive competenza	(+)	46.648.556,10	Totale E (titoli)	Prev. finali CP	2021
		Denominatore		**46.648.556,10**			
22	C	Incidenza su totale (Rend. 2021)					
		Altre entrate in conto capitale	(+)	0,00	E.4.05.00 (Tip.)	Acc. CP	2021
		Numeratore		**0,00**			
		Totale accertamenti	(+)	13.123.184,44	Totale E (titoli)	Acc. CP	2021
		Denominatore		**13.123.184,44**			
22	D	Perc. riscossione nelle previsioni iniziali (Bil. 2021)					
		Altre entrate in conto capitale	(+)	0,00	E.4.05.00 (Tip.)	Prev. iniz. CS	2021
		Numeratore		**0,00**			
		Altre entrate in conto capitale	(+)	0,00	E.4.05.00 (Tip.)	Prev. iniz. CP	2021
		Altre entrate in conto capitale	(+)	0,00	E.4.05.00 (Tip.)	Prev. iniz. RS	2021
		Denominatore		**0,00**			
22	E	Perc. riscossione nelle previsioni definitive (Rend. 2021)					
		Altre entrate in conto capitale	(+)	0,00	E.4.05.00 (Tip.)	Prev. finali CS	2021
		Numeratore		**0,00**			
		Altre entrate in conto capitale	(+)	0,00	E.4.05.00 (Tip.)	Prev. finali CP	2021
		Altre entrate in conto capitale	(+)	0,00	E.4.05.00 (Tip.)	R.A. iniziali	2021
		Denominatore		**0,00**			
22	F	Perc. riscossione complessiva (Rend. 2021)					
		Altre entrate in conto capitale	(+)	0,00	E.4.05.00 (Tip.)	Risc. CP	2021
		Altre entrate in conto capitale	(+)	0,00	E.4.05.00 (Tip.)	Risc. RS	2021
		Numeratore		**0,00**			
		Altre entrate in conto capitale	(+)	0,00	E.4.05.00 (Tip.)	Acc. CP	2021
		Altre entrate in conto capitale	(+)	0,00	E.4.05.00 (Tip.)	R.A. iniziali	2021
		Denominatore		**0,00**			
22	G	Perc. riscossione crediti esigibili nell'es. (Rend. 2021)					
		Altre entrate in conto capitale	(+)	0,00	E.4.05.00 (Tip.)	Risc. CP	2021
		Numeratore		**0,00**			
		Altre entrate in conto capitale	(+)	0,00	Totale E (titoli)	Acc. CP	2021
		Denominatore		**0,00**			
22	H	Perc. riscossione crediti esigibili nell'es. prec. (Rend. 2021)					
		Altre entrate in conto capitale	(+)	0,00	E.4.05.00 (Tip.)	Risc. RS	2021
		Numeratore		**0,00**			
		Altre entrate in conto capitale	(+)	0,00	Totale E (titoli)	R.A. iniziali	2021
		Denominatore		**0,00**			

COMPOSIZIONE ENTRATE E CAPACITA' RISCOSSIONE (Allegato 2b)

Ind. N.	Col.	Rendiconto 2021 Composizione degli addendi		Importo	Rif. contabile	Tipo dato	Eserc.
23	A	Incidenza su totale (Bil. 2021)					
		Entrate in conto capitale	(+)	33.005.246,15	Tit. 4/E	Prev. iniz. CP	2021
		Numeratore		**33.005.246,15**			
		Totale previsioni iniziali competenza	(+)	45.386.125,10	Totale E (titoli)	Prev. iniz. CP	2021
		Denominatore		**45.386.125,10**			
23	B	Incidenza su totale (Rend. 2021)					
		Entrate in conto capitale	(+)	34.005.246,15	Tit. 4/E	Prev. finali CP	2021
		Numeratore		**34.005.246,15**			
		Totale previsioni definitive competenza	(+)	46.648.556,10	Totale E (titoli)	Prev. finali CP	2021
		Denominatore		**46.648.556,10**			
23	C	Incidenza su totale (Rend. 2021)					
		Entrate in conto capitale	(+)	4.740.767,73	Tit. 4/E	Acc. CP	2021
		Numeratore		**4.740.767,73**			
		Totale accertamenti	(+)	13.123.184,44	Totale E (titoli)	Acc. CP	2021
		Denominatore		**13.123.184,44**			
23	D	Perc. riscossione nelle previsioni iniziali (Bil. 2021)					
		Entrate in conto capitale	(+)	36.358.334,13	Tit. 4/E	Prev. iniz. CS	2021
		Numeratore		**36.358.334,13**			
		Entrate in conto capitale	(+)	33.005.246,15	Tit. 4/E	Prev. iniz. CP	2021
		Entrate in conto capitale	(+)	3.353.087,98	Tit. 4/E	Prev. iniz. RS	2021
		Denominatore		**36.358.334,13**			
23	E	Perc. riscossione nelle previsioni definitive (Rend. 2021)					
		Entrate in conto capitale	(+)	37.358.334,13	Tit. 4/E	Prev. finali CS	2021
		Numeratore		**37.358.334,13**			
		Entrate in conto capitale	(+)	34.005.246,15	Tit. 4/E	Prev. finali CP	2021
		Entrate in conto capitale	(+)	3.353.087,98	Tit. 4/E	R.A. iniziali	2021
		Denominatore		**37.358.334,13**			
23	F	Perc. riscossione complessiva (Rend. 2021)					
		Entrate in conto capitale	(+)	1.149.146,06	Tit. 4/E	Risc. CP	2021
		Entrate in conto capitale	(+)	260.061,73	Tit. 4/E	Risc. RS	2021
		Numeratore		**1.409.207,79**			
		Entrate in conto capitale	(+)	4.740.767,73	Tit. 4/E	Acc. CP	2021
		Entrate in conto capitale	(+)	3.353.087,98	Tit. 4/E	R.A. iniziali	2021
		Denominatore		**8.093.855,71**			
23	G	Perc. riscossione crediti esigibili nell'es. (Rend. 2021)					
		Entrate in conto capitale	(+)	1.149.146,06	Tit. 4/E	Risc. CP	2021
		Numeratore		**1.149.146,06**			
		Entrate in conto capitale	(+)	4.740.767,73	Totale E (titoli)	Acc. CP	2021
		Denominatore		**4.740.767,73**			
23	H	Perc. riscossione crediti esigibili nell'es. prec. (Rend. 2021)					
		Entrate in conto capitale	(+)	260.061,73	Tit. 4/E	Risc. RS	2021
		Numeratore		**260.061,73**			
		Entrate in conto capitale	(+)	3.353.087,98	Totale E (titoli)	R.A. iniziali	2021
		Denominatore		**3.353.087,98**			

COMPOSIZIONE ENTRATE E CAPACITA' RISCOSSIONE (Allegato 2b)

Ind. N.	Col.	Rendiconto 2021 Composizione degli addendi		Importo	Rif. contabile	Tipo dato	Eserc.
24	A	Incidenza su totale (Bil. 2021)					
		Alienazione di attività finanziarie	(+)	0,00	E.5.01.00 (Tip.)	Prev. iniz. CP	2021
		Numeratore		**0,00**			
		Totale previsioni iniziali competenza	(+)	45.386.125,10	Totale E (titoli)	Prev. iniz. CP	2021
		Denominatore		**45.386.125,10**			
24	B	Incidenza su totale (Rend. 2021)					
		Alienazione di attività finanziarie	(+)	0,00	E.5.01.00 (Tip.)	Prev. finali CP	2021
		Numeratore		**0,00**			
		Totale previsioni definitive competenza	(+)	46.648.556,10	Totale E (titoli)	Prev. finali CP	2021
		Denominatore		**46.648.556,10**			
24	C	Incidenza su totale (Rend. 2021)					
		Alienazione di attività finanziarie	(+)	0,00	E.5.01.00 (Tip.)	Acc. CP	2021
		Numeratore		**0,00**			
		Totale accertamenti	(+)	13.123.184,44	Totale E (titoli)	Acc. CP	2021
		Denominatore		**13.123.184,44**			
24	D	Perc. riscossione nelle previsioni iniziali (Bil. 2021)					
		Alienazione di attività finanziarie	(+)	0,00	E.5.01.00 (Tip.)	Prev. iniz. CS	2021
		Numeratore		**0,00**			
		Alienazione di attività finanziarie	(+)	0,00	E.5.01.00 (Tip.)	Prev. iniz. CP	2021
		Alienazione di attività finanziarie	(+)	0,00	E.5.01.00 (Tip.)	Prev. iniz. RS	2021
		Denominatore		**0,00**			
24	E	Perc. riscossione nelle previsioni definitive (Rend. 2021)					
		Alienazione di attività finanziarie	(+)	0,00	E.5.01.00 (Tip.)	Prev. finali CS	2021
		Numeratore		**0,00**			
		Alienazione di attività finanziarie	(+)	0,00	E.5.01.00 (Tip.)	Prev. finali CP	2021
		Alienazione di attività finanziarie	(+)	0,00	E.5.01.00 (Tip.)	R.A. iniziali	2021
		Denominatore		**0,00**			
24	F	Perc. riscossione complessiva (Rend. 2021)					
		Alienazione di attività finanziarie	(+)	0,00	E.5.01.00 (Tip.)	Risc. CP	2021
		Alienazione di attività finanziarie	(+)	0,00	E.5.01.00 (Tip.)	Risc. RS	2021
		Numeratore		**0,00**			
		Alienazione di attività finanziarie	(+)	0,00	E.5.01.00 (Tip.)	Acc. CP	2021
		Alienazione di attività finanziarie	(+)	0,00	E.5.01.00 (Tip.)	R.A. iniziali	2021
		Denominatore		**0,00**			
24	G	Perc. riscossione crediti esigibili nell'es. (Rend. 2021)					
		Alienazione di attività finanziarie	(+)	0,00	E.5.01.00 (Tip.)	Risc. CP	2021
		Numeratore		**0,00**			
		Alienazione di attività finanziarie	(+)	0,00	Totale E (titoli)	Acc. CP	2021
		Denominatore		**0,00**			
24	H	Perc. riscossione crediti esigibili nell'es. prec. (Rend. 2021)					
		Alienazione di attività finanziarie	(+)	0,00	E.5.01.00 (Tip.)	Risc. RS	2021
		Numeratore		**0,00**			
		Alienazione di attività finanziarie	(+)	0,00	Totale E (titoli)	R.A. iniziali	2021
		Denominatore		**0,00**			

COMPOSIZIONE ENTRATE E CAPACITA' RISCOSSIONE (Allegato 2b)

Ind. N.	Col.	Rendiconto 2021 Composizione degli addendi		Importo	Rif. contabile	Tipo dato	Eserc.
25	A	Incidenza su totale (Bil. 2021)					
		Riscossione di crediti di breve termine	(+)	0,00	E.5.02.00 (Tip.)	Prev. iniz. CP	2021
		Numeratore		**0,00**			
		Totale previsioni iniziali competenza	(+)	45.386.125,10	Totale E (titoli)	Prev. iniz. CP	2021
		Denominatore		**45.386.125,10**			
25	B	Incidenza su totale (Rend. 2021)					
		Riscossione di crediti di breve termine	(+)	0,00	E.5.02.00 (Tip.)	Prev. finali CP	2021
		Numeratore		**0,00**			
		Totale previsioni definitive competenza	(+)	46.648.556,10	Totale E (titoli)	Prev. finali CP	2021
		Denominatore		**46.648.556,10**			
25	C	Incidenza su totale (Rend. 2021)					
		Riscossione di crediti di breve termine	(+)	0,00	E.5.02.00 (Tip.)	Acc. CP	2021
		Numeratore		**0,00**			
		Totale accertamenti	(+)	13.123.184,44	Totale E (titoli)	Acc. CP	2021
		Denominatore		**13.123.184,44**			
25	D	Perc. riscossione nelle previsioni iniziali (Bil. 2021)					
		Riscossione di crediti di breve termine	(+)	0,00	E.5.02.00 (Tip.)	Prev. iniz. CS	2021
		Numeratore		**0,00**			
		Riscossione di crediti di breve termine	(+)	0,00	E.5.02.00 (Tip.)	Prev. iniz. CP	2021
		Riscossione di crediti di breve termine	(+)	0,00	E.5.02.00 (Tip.)	Prev. iniz. RS	2021
		Denominatore		**0,00**			
25	E	Perc. riscossione nelle previsioni definitive (Rend. 2021)					
		Riscossione di crediti di breve termine	(+)	0,00	E.5.02.00 (Tip.)	Prev. finali CS	2021
		Numeratore		**0,00**			
		Riscossione di crediti di breve termine	(+)	0,00	E.5.02.00 (Tip.)	Prev. finali CP	2021
		Riscossione di crediti di breve termine	(+)	0,00	E.5.02.00 (Tip.)	R.A. iniziali	2021
		Denominatore		**0,00**			
25	F	Perc. riscossione complessiva (Rend. 2021)					
		Riscossione di crediti di breve termine	(+)	0,00	E.5.02.00 (Tip.)	Risc. CP	2021
		Riscossione di crediti di breve termine	(+)	0,00	E.5.02.00 (Tip.)	Risc. RS	2021
		Numeratore		**0,00**			
		Riscossione di crediti di breve termine	(+)	0,00	E.5.02.00 (Tip.)	Acc. CP	2021
		Riscossione di crediti di breve termine	(+)	0,00	E.5.02.00 (Tip.)	R.A. iniziali	2021
		Denominatore		**0,00**			
25	G	Perc. riscossione crediti esigibili nell'es. (Rend. 2021)					
		Riscossione di crediti di breve termine	(+)	0,00	E.5.02.00 (Tip.)	Risc. CP	2021
		Numeratore		**0,00**			
		Riscossione di crediti di breve termine	(+)	0,00	Totale E (titoli)	Acc. CP	2021
		Denominatore		**0,00**			
25	H	Perc. riscossione crediti esigibili nell'es. prec. (Rend. 2021)					
		Riscossione di crediti di breve termine	(+)	0,00	E.5.02.00 (Tip.)	Risc. RS	2021
		Numeratore		**0,00**			
		Riscossione di crediti di breve termine	(+)	0,00	Totale E (titoli)	R.A. iniziali	2021
		Denominatore		**0,00**			

COMPOSIZIONE ENTRATE E CAPACITA' RISCOSSIONE (Allegato 2b)

Ind. N.	Col.	Rendiconto 2021 Composizione degli addendi		Importo	Rif. contabile	Tipo dato	Eserc.
26	A	Incidenza su totale (Bil. 2021)					
		Riscossione crediti di medio-lungo termine	(+)	0,00	E.5.03.00 (Tip.)	Prev. iniz. CP	2021
		Numeratore		**0,00**			
		Totale previsioni iniziali competenza	(+)	45.386.125,10	Totale E (titoli)	Prev. iniz. CP	2021
		Denominatore		**45.386.125,10**			
26	B	Incidenza su totale (Rend. 2021)					
		Riscossione crediti di medio-lungo termine	(+)	0,00	E.5.03.00 (Tip.)	Prev. finali CP	2021
		Numeratore		**0,00**			
		Totale previsioni definitive competenza	(+)	46.648.556,10	Totale E (titoli)	Prev. finali CP	2021
		Denominatore		**46.648.556,10**			
26	C	Incidenza su totale (Rend. 2021)					
		Riscossione crediti di medio-lungo termine	(+)	0,00	E.5.03.00 (Tip.)	Acc. CP	2021
		Numeratore		**0,00**			
		Totale accertamenti	(+)	13.123.184,44	Totale E (titoli)	Acc. CP	2021
		Denominatore		**13.123.184,44**			
26	D	Perc. riscossione nelle previsioni iniziali (Bil. 2021)					
		Riscossione crediti di medio-lungo termine	(+)	0,00	E.5.03.00 (Tip.)	Prev. iniz. CS	2021
		Numeratore		**0,00**			
		Riscossione crediti di medio-lungo termine	(+)	0,00	E.5.03.00 (Tip.)	Prev. iniz. CP	2021
		Riscossione crediti di medio-lungo termine	(+)	0,00	E.5.03.00 (Tip.)	Prev. iniz. RS	2021
		Denominatore		**0,00**			
26	E	Perc. riscossione nelle previsioni definitive (Rend. 2021)					
		Riscossione crediti di medio-lungo termine	(+)	0,00	E.5.03.00 (Tip.)	Prev. finali CS	2021
		Numeratore		**0,00**			
		Riscossione crediti di medio-lungo termine	(+)	0,00	E.5.03.00 (Tip.)	Prev. finali CP	2021
		Riscossione crediti di medio-lungo termine	(+)	0,00	E.5.03.00 (Tip.)	R.A. iniziali	2021
		Denominatore		**0,00**			
26	F	Perc. riscossione complessiva (Rend. 2021)					
		Riscossione crediti di medio-lungo termine	(+)	0,00	E.5.03.00 (Tip.)	Risc. CP	2021
		Riscossione crediti di medio-lungo termine	(+)	0,00	E.5.03.00 (Tip.)	Risc. RS	2021
		Numeratore		**0,00**			
		Riscossione crediti di medio-lungo termine	(+)	0,00	E.5.03.00 (Tip.)	Acc. CP	2021
		Riscossione crediti di medio-lungo termine	(+)	0,00	E.5.03.00 (Tip.)	R.A. iniziali	2021
		Denominatore		**0,00**			
26	G	Perc. riscossione crediti esigibili nell'es. (Rend. 2021)					
		Riscossione crediti di medio-lungo termine	(+)	0,00	E.5.03.00 (Tip.)	Risc. CP	2021
		Numeratore		**0,00**			
		Riscossione crediti di medio-lungo termine	(+)	0,00	Totale E (titoli)	Acc. CP	2021
		Denominatore		**0,00**			
26	H	Perc. riscossione crediti esigibili nell'es. prec. (Rend. 2021)					
		Riscossione crediti di medio-lungo termine	(+)	0,00	E.5.03.00 (Tip.)	Risc. RS	2021
		Numeratore		**0,00**			
		Riscossione crediti di medio-lungo termine	(+)	0,00	Totale E (titoli)	R.A. iniziali	2021
		Denominatore		**0,00**			

COMPOSIZIONE ENTRATE E CAPACITA' RISCOSSIONE (Allegato 2b)

Ind. N.	Col.	Rendiconto 2021 Composizione degli addendi		Importo	Rif. contabile	Tipo dato	Eserc.
27	A	Incidenza su totale (Bil. 2021)					
		Altre entrate per riduzione di attività finanziarie	(+)	0,00	E.5.04.00 (Tip.)	Prev. iniz. CP	2021
		Numeratore		**0,00**			
		Totale previsioni iniziali competenza	(+)	45.386.125,10	Totale E (titoli)	Prev. iniz. CP	2021
		Denominatore		**45.386.125,10**			
27	B	Incidenza su totale (Rend. 2021)					
		Altre entrate per riduzione di attività finanziarie	(+)	0,00	E.5.04.00 (Tip.)	Prev. finali CP	2021
		Numeratore		**0,00**			
		Totale previsioni definitive competenza	(+)	46.648.556,10	Totale E (titoli)	Prev. finali CP	2021
		Denominatore		**46.648.556,10**			
27	C	Incidenza su totale (Rend. 2021)					
		Altre entrate per riduzione di attività finanziarie	(+)	0,00	E.5.04.00 (Tip.)	Acc. CP	2021
		Numeratore		**0,00**			
		Totale accertamenti	(+)	13.123.184,44	Totale E (titoli)	Acc. CP	2021
		Denominatore		**13.123.184,44**			
27	D	Perc. riscossione nelle previsioni iniziali (Bil. 2021)					
		Altre entrate per riduzione di attività finanziarie	(+)	0,00	E.5.04.00 (Tip.)	Prev. iniz. CS	2021
		Numeratore		**0,00**			
		Altre entrate per riduzione di attività finanziarie	(+)	0,00	E.5.04.00 (Tip.)	Prev. iniz. CP	2021
		Altre entrate per riduzione di attività finanziarie	(+)	0,00	E.5.04.00 (Tip.)	Prev. iniz. RS	2021
		Denominatore		**0,00**			
27	E	Perc. riscossione nelle previsioni definitive (Rend. 2021)					
		Altre entrate per riduzione di attività finanziarie	(+)	0,00	E.5.04.00 (Tip.)	Prev. finali CS	2021
		Numeratore		**0,00**			
		Altre entrate per riduzione di attività finanziarie	(+)	0,00	E.5.04.00 (Tip.)	Prev. finali CP	2021
		Altre entrate per riduzione di attività finanziarie	(+)	0,00	E.5.04.00 (Tip.)	R.A. iniziali	2021
		Denominatore		**0,00**			
27	F	Perc. riscossione complessiva (Rend. 2021)					
		Altre entrate per riduzione di attività finanziarie	(+)	0,00	E.5.04.00 (Tip.)	Risc. CP	2021
		Altre entrate per riduzione di attività finanziarie	(+)	0,00	E.5.04.00 (Tip.)	Risc. RS	2021
		Numeratore		**0,00**			
		Altre entrate per riduzione di attività finanziarie	(+)	0,00	E.5.04.00 (Tip.)	Acc. CP	2021
		Altre entrate per riduzione di attività finanziarie	(+)	0,00	E.5.04.00 (Tip.)	R.A. iniziali	2021
		Denominatore		**0,00**			
27	G	Perc. riscossione crediti esigibili nell'es. (Rend. 2021)					
		Altre entrate per riduzione di attività finanziarie	(+)	0,00	E.5.04.00 (Tip.)	Risc. CP	2021
		Numeratore		**0,00**			
		Altre entrate per riduzione di attività finanziarie	(+)	0,00	Totale E (titoli)	Acc. CP	2021
		Denominatore		**0,00**			
27	H	Perc. riscossione crediti esigibili nell'es. prec. (Rend. 2021)					
		Altre entrate per riduzione di attività finanziarie	(+)	0,00	E.5.04.00 (Tip.)	Risc. RS	2021
		Numeratore		**0,00**			
		Altre entrate per riduzione di attività finanziarie	(+)	0,00	Totale E (titoli)	R.A. iniziali	2021
		Denominatore		**0,00**			

COMPOSIZIONE ENTRATE E CAPACITA' RISCOSSIONE (Allegato 2b)

Ind. N.	Col.	Rendiconto 2021 Composizione degli addendi		Importo	Rif. contabile	Tipo dato	Eserc.
28	A	Incidenza su totale (Bil. 2021)					
		Entrate da riduzione di attività finanziarie	(+)	0,00	Tit. 5/E	Prev. iniz. CP	2021
		Numeratore		**0,00**			
		Totale previsioni iniziali competenza	(+)	45.386.125,10	Totale E (titoli)	Prev. iniz. CP	2021
		Denominatore		**45.386.125,10**			
28	B	Incidenza su totale (Rend. 2021)					
		Entrate da riduzione di attività finanziarie	(+)	0,00	Tit. 5/E	Prev. finali CP	2021
		Numeratore		**0,00**			
		Totale previsioni definitive competenza	(+)	46.648.556,10	Totale E (titoli)	Prev. finali CP	2021
		Denominatore		**46.648.556,10**			
28	C	Incidenza su totale (Rend. 2021)					
		Entrate da riduzione di attività finanziarie	(+)	0,00	Tit. 5/E	Acc. CP	2021
		Numeratore		**0,00**			
		Totale accertamenti	(+)	13.123.184,44	Totale E (titoli)	Acc. CP	2021
		Denominatore		**13.123.184,44**			
28	D	Perc. riscossione nelle previsioni iniziali (Bil. 2021)					
		Entrate da riduzione di attività finanziarie	(+)	0,00	Tit. 5/E	Prev. iniz. CS	2021
		Numeratore		**0,00**			
		Entrate da riduzione di attività finanziarie	(+)	0,00	Tit. 5/E	Prev. iniz. CP	2021
		Entrate da riduzione di attività finanziarie	(+)	0,00	Tit. 5/E	Prev. iniz. RS	2021
		Denominatore		**0,00**			
28	E	Perc. riscossione nelle previsioni definitive (Rend. 2021)					
		Entrate da riduzione di attività finanziarie	(+)	0,00	Tit. 5/E	Prev. finali CS	2021
		Numeratore		**0,00**			
		Entrate da riduzione di attività finanziarie	(+)	0,00	Tit. 5/E	Prev. finali CP	2021
		Entrate da riduzione di attività finanziarie	(+)	0,00	Tit. 5/E	R.A. iniziali	2021
		Denominatore		**0,00**			
28	F	Perc. riscossione complessiva (Rend. 2021)					
		Entrate da riduzione di attività finanziarie	(+)	0,00	Tit. 5/E	Risc. CP	2021
		Entrate da riduzione di attività finanziarie	(+)	0,00	Tit. 5/E	Risc. RS	2021
		Numeratore		**0,00**			
		Entrate da riduzione di attività finanziarie	(+)	0,00	Tit. 5/E	Acc. CP	2021
		Entrate da riduzione di attività finanziarie	(+)	0,00	Tit. 5/E	R.A. iniziali	2021
		Denominatore		**0,00**			
28	G	Perc. riscossione crediti esigibili nell'es. (Rend. 2021)					
		Entrate da riduzione di attività finanziarie	(+)	0,00	Tit. 5/E	Risc. CP	2021
		Numeratore		**0,00**			
		Entrate da riduzione di attività finanziarie	(+)	0,00	Totale E (titoli)	Acc. CP	2021
		Denominatore		**0,00**			
28	H	Perc. riscossione crediti esigibili nell'es. prec. (Rend. 2021)					
		Entrate da riduzione di attività finanziarie	(+)	0,00	Tit. 5/E	Risc. RS	2021
		Numeratore		**0,00**			
		Entrate da riduzione di attività finanziarie	(+)	0,00	Totale E (titoli)	R.A. iniziali	2021
		Denominatore		**0,00**			

COMPOSIZIONE ENTRATE E CAPACITA' RISCOSSIONE (Allegato 2b)

Ind. N.	Ind. Col.	Rendiconto 2021 Composizione degli addendi		Importo	Rif. contabile	Tipo dato	Eserc.
29	A	Incidenza su totale (Bil. 2021)					
		Emissione di titoli obbligazionari	(+)	0,00	E.6.01.00 (Tip.)	Prev. iniz. CP	2021
		Numeratore		**0,00**			
		Totale previsioni iniziali competenza	(+)	45.386.125,10	Totale E (titoli)	Prev. iniz. CP	2021
		Denominatore		**45.386.125,10**			
29	B	Incidenza su totale (Rend. 2021)					
		Emissione di titoli obbligazionari	(+)	0,00	E.6.01.00 (Tip.)	Prev. finali CP	2021
		Numeratore		**0,00**			
		Totale previsioni definitive competenza	(+)	46.648.556,10	Totale E (titoli)	Prev. finali CP	2021
		Denominatore		**46.648.556,10**			
29	C	Incidenza su totale (Rend. 2021)					
		Emissione di titoli obbligazionari	(+)	0,00	E.6.01.00 (Tip.)	Acc. CP	2021
		Numeratore		**0,00**			
		Totale accertamenti	(+)	13.123.184,44	Totale E (titoli)	Acc. CP	2021
		Denominatore		**13.123.184,44**			
29	D	Perc. riscossione nelle previsioni iniziali (Bil. 2021)					
		Emissione di titoli obbligazionari	(+)	0,00	E.6.01.00 (Tip.)	Prev. iniz. CS	2021
		Numeratore		**0,00**			
		Emissione di titoli obbligazionari	(+)	0,00	E.6.01.00 (Tip.)	Prev. iniz. CP	2021
		Emissione di titoli obbligazionari	(+)	0,00	E.6.01.00 (Tip.)	Prev. iniz. RS	2021
		Denominatore		**0,00**			
29	E	Perc. riscossione nelle previsioni definitive (Rend. 2021)					
		Emissione di titoli obbligazionari	(+)	0,00	E.6.01.00 (Tip.)	Prev. finali CS	2021
		Numeratore		**0,00**			
		Emissione di titoli obbligazionari	(+)	0,00	E.6.01.00 (Tip.)	Prev. finali CP	2021
		Emissione di titoli obbligazionari	(+)	0,00	E.6.01.00 (Tip.)	R.A. iniziali	2021
		Denominatore		**0,00**			
29	F	Perc. riscossione complessiva (Rend. 2021)					
		Emissione di titoli obbligazionari	(+)	0,00	E.6.01.00 (Tip.)	Risc. CP	2021
		Emissione di titoli obbligazionari	(+)	0,00	E.6.01.00 (Tip.)	Risc. RS	2021
		Numeratore		**0,00**			
		Emissione di titoli obbligazionari	(+)	0,00	E.6.01.00 (Tip.)	Acc. CP	2021
		Emissione di titoli obbligazionari	(+)	0,00	E.6.01.00 (Tip.)	R.A. iniziali	2021
		Denominatore		**0,00**			
29	G	Perc. riscossione crediti esigibili nell'es. (Rend. 2021)					
		Emissione di titoli obbligazionari	(+)	0,00	E.6.01.00 (Tip.)	Risc. CP	2021
		Numeratore		**0,00**			
		Emissione di titoli obbligazionari	(+)	0,00	Totale E (titoli)	Acc. CP	2021
		Denominatore		**0,00**			
29	H	Perc. riscossione crediti esigibili nell'es. prec. (Rend. 2021)					
		Emissione di titoli obbligazionari	(+)	0,00	E.6.01.00 (Tip.)	Risc. RS	2021
		Numeratore		**0,00**			
		Emissione di titoli obbligazionari	(+)	0,00	Totale E (titoli)	R.A. iniziali	2021
		Denominatore		**0,00**			

COMPOSIZIONE ENTRATE E CAPACITA' RISCOSSIONE (Allegato 2b)

Ind. N.	Col.	Rendiconto 2021 Composizione degli addendi		Importo	Rif. contabile	Tipo dato	Eserc.
30	A	Incidenza su totale (Bil. 2021)					
		Accensione prestiti a breve termine	(+)	0,00	E.6.02.00 (Tip.)	Prev. iniz. CP	2021
		Numeratore		**0,00**			
		Totale previsioni iniziali competenza	(+)	45.386.125,10	Totale E (titoli)	Prev. iniz. CP	2021
		Denominatore		**45.386.125,10**			
30	B	Incidenza su totale (Rend. 2021)					
		Accensione prestiti a breve termine	(+)	0,00	E.6.02.00 (Tip.)	Prev. finali CP	2021
		Numeratore		**0,00**			
		Totale previsioni definitive competenza	(+)	46.648.556,10	Totale E (titoli)	Prev. finali CP	2021
		Denominatore		**46.648.556,10**			
30	C	Incidenza su totale (Rend. 2021)					
		Accensione prestiti a breve termine	(+)	0,00	E.6.02.00 (Tip.)	Acc. CP	2021
		Numeratore		**0,00**			
		Totale accertamenti	(+)	13.123.184,44	Totale E (titoli)	Acc. CP	2021
		Denominatore		**13.123.184,44**			
30	D	Perc. riscossione nelle previsioni iniziali (Bil. 2021)					
		Accensione prestiti a breve termine	(+)	0,00	E.6.02.00 (Tip.)	Prev. iniz. CS	2021
		Numeratore		**0,00**			
		Accensione prestiti a breve termine	(+)	0,00	E.6.02.00 (Tip.)	Prev. iniz. CP	2021
		Accensione prestiti a breve termine	(+)	0,00	E.6.02.00 (Tip.)	Prev. iniz. RS	2021
		Denominatore		**0,00**			
30	E	Perc. riscossione nelle previsioni definitive (Rend. 2021)					
		Accensione prestiti a breve termine	(+)	0,00	E.6.02.00 (Tip.)	Prev. finali CS	2021
		Numeratore		**0,00**			
		Accensione prestiti a breve termine	(+)	0,00	E.6.02.00 (Tip.)	Prev. finali CP	2021
		Accensione prestiti a breve termine	(+)	0,00	E.6.02.00 (Tip.)	R.A. iniziali	2021
		Denominatore		**0,00**			
30	F	Perc. riscossione complessiva (Rend. 2021)					
		Accensione prestiti a breve termine	(+)	0,00	E.6.02.00 (Tip.)	Risc. CP	2021
		Accensione prestiti a breve termine	(+)	0,00	E.6.02.00 (Tip.)	Risc. RS	2021
		Numeratore		**0,00**			
		Accensione prestiti a breve termine	(+)	0,00	E.6.02.00 (Tip.)	Acc. CP	2021
		Accensione prestiti a breve termine	(+)	0,00	E.6.02.00 (Tip.)	R.A. iniziali	2021
		Denominatore		**0,00**			
30	G	Perc. riscossione crediti esigibili nell'es. (Rend. 2021)					
		Accensione prestiti a breve termine	(+)	0,00	E.6.02.00 (Tip.)	Risc. CP	2021
		Numeratore		**0,00**			
		Accensione prestiti a breve termine	(+)	0,00	Totale E (titoli)	Acc. CP	2021
		Denominatore		**0,00**			
30	H	Perc. riscossione crediti esigibili nell'es. prec. (Rend. 2021)					
		Accensione prestiti a breve termine	(+)	0,00	E.6.02.00 (Tip.)	Risc. RS	2021
		Numeratore		**0,00**			
		Accensione prestiti a breve termine	(+)	0,00	Totale E (titoli)	R.A. iniziali	2021
		Denominatore		**0,00**			

COMPOSIZIONE ENTRATE E CAPACITA' RISCOSSIONE (Allegato 2b)

Ind. N.	Ind. Col.	Rendiconto 2021 Composizione degli addendi		Importo	Rif. contabile	Tipo dato	Eserc.
31	A	Incidenza su totale (Bil. 2021)					
		Accensione mutui e altri finanziamenti a medio lungo termine	(+)	0,00	E.6.03.00 (Tip.)	Prev. iniz. CP	2021
		Numeratore		**0,00**			
		Totale previsioni iniziali competenza	(+)	45.386.125,10	Totale E (titoli)	Prev. iniz. CP	2021
		Denominatore		**45.386.125,10**			
31	B	Incidenza su totale (Rend. 2021)					
		Accensione mutui e altri finanziamenti a medio lungo termine	(+)	0,00	E.6.03.00 (Tip.)	Prev. finali CP	2021
		Numeratore		**0,00**			
		Totale previsioni definitive competenza	(+)	46.648.556,10	Totale E (titoli)	Prev. finali CP	2021
		Denominatore		**46.648.556,10**			
31	C	Incidenza su totale (Rend. 2021)					
		Accensione mutui e altri finanziamenti a medio lungo termine	(+)	0,00	E.6.03.00 (Tip.)	Acc. CP	2021
		Numeratore		**0,00**			
		Totale accertamenti	(+)	13.123.184,44	Totale E (titoli)	Acc. CP	2021
		Denominatore		**13.123.184,44**			
31	D	Perc. riscossione nelle previsioni iniziali (Bil. 2021)					
		Accensione mutui e altri finanziamenti a medio lungo termine	(+)	1.497.337,15	E.6.03.00 (Tip.)	Prev. iniz. CS	2021
		Numeratore		**1.497.337,15**			
		Accensione mutui e altri finanziamenti a medio lungo termine	(+)	0,00	E.6.03.00 (Tip.)	Prev. iniz. CP	2021
		Accensione mutui e altri finanziamenti a medio lungo termine	(+)	1.197.337,15	E.6.03.00 (Tip.)	Prev. iniz. RS	2021
		Denominatore		**1.197.337,15**			
31	E	Perc. riscossione nelle previsioni definitive (Rend. 2021)					
		Accensione mutui e altri finanziamenti a medio lungo termine	(+)	1.197.337,15	E.6.03.00 (Tip.)	Prev. finali CS	2021
		Numeratore		**1.197.337,15**			
		Accensione mutui e altri finanziamenti a medio lungo termine	(+)	0,00	E.6.03.00 (Tip.)	Prev. finali CP	2021
		Accensione mutui e altri finanziamenti a medio lungo termine	(+)	1.197.337,15	E.6.03.00 (Tip.)	R.A. iniziali	2021
		Denominatore		**1.197.337,15**			
31	F	Perc. riscossione complessiva (Rend. 2021)					
		Accensione mutui e altri finanziamenti a medio lungo termine	(+)	0,00	E.6.03.00 (Tip.)	Risc. CP	2021
		Accensione mutui e altri finanziamenti a medio lungo termine	(+)	383.873,47	E.6.03.00 (Tip.)	Risc. RS	2021
		Numeratore		**383.873,47**			
		Accensione mutui e altri finanziamenti a medio lungo termine	(+)	0,00	E.6.03.00 (Tip.)	Acc. CP	2021
		Accensione mutui e altri finanziamenti a medio lungo termine	(+)	1.197.337,15	E.6.03.00 (Tip.)	R.A. iniziali	2021
		Denominatore		**1.197.337,15**			
31	G	Perc. riscossione crediti esigibili nell'es. (Rend. 2021)					
		Accensione mutui e altri finanziamenti a medio lungo termine	(+)	0,00	E.6.03.00 (Tip.)	Risc. CP	2021
		Numeratore		**0,00**			
		Accensione mutui e altri finanziamenti a medio lungo termine	(+)	0,00	Totale E (titoli)	Acc. CP	2021
		Denominatore		**0,00**			
31	H	Perc. riscossione crediti esigibili nell'es. prec. (Rend. 2021)					
		Accensione mutui e altri finanziamenti a medio lungo termine	(+)	383.873,47	E.6.03.00 (Tip.)	Risc. RS	2021
		Numeratore		**383.873,47**			
		Accensione mutui e altri finanziamenti a medio lungo termine	(+)	1.197.337,15	Totale E (titoli)	R.A. iniziali	2021
		Denominatore		**1.197.337,15**			

COMPOSIZIONE ENTRATE E CAPACITA' RISCOSSIONE (Allegato 2b)

Ind. N.	Col.	Rendiconto 2021 Composizione degli addendi		Importo	Rif. contabile	Tipo dato	Eserc.
32	A	Incidenza su totale (Bil. 2021)					
		Altre forme di indebitamento	(+)	0,00	E.6.04.00 (Tip.)	Prev. iniz. CP	2021
		Numeratore		**0,00**			
		Totale previsioni iniziali competenza	(+)	45.386.125,10	Totale E (titoli)	Prev. iniz. CP	2021
		Denominatore		**45.386.125,10**			
32	B	Incidenza su totale (Rend. 2021)					
		Altre forme di indebitamento	(+)	0,00	E.6.04.00 (Tip.)	Prev. finali CP	2021
		Numeratore		**0,00**			
		Totale previsioni definitive competenza	(+)	46.648.556,10	Totale E (titoli)	Prev. finali CP	2021
		Denominatore		**46.648.556,10**			
32	C	Incidenza su totale (Rend. 2021)					
		Altre forme di indebitamento	(+)	0,00	E.6.04.00 (Tip.)	Acc. CP	2021
		Numeratore		**0,00**			
		Totale accertamenti	(+)	13.123.184,44	Totale E (titoli)	Acc. CP	2021
		Denominatore		**13.123.184,44**			
32	D	Perc. riscossione nelle previsioni iniziali (Bil. 2021)					
		Altre forme di indebitamento	(+)	0,00	E.6.04.00 (Tip.)	Prev. iniz. CS	2021
		Numeratore		**0,00**			
		Altre forme di indebitamento	(+)	0,00	E.6.04.00 (Tip.)	Prev. iniz. CP	2021
		Altre forme di indebitamento	(+)	0,00	E.6.04.00 (Tip.)	Prev. iniz. RS	2021
		Denominatore		**0,00**			
32	E	Perc. riscossione nelle previsioni definitive (Rend. 2021)					
		Altre forme di indebitamento	(+)	0,00	E.6.04.00 (Tip.)	Prev. finali CS	2021
		Numeratore		**0,00**			
		Altre forme di indebitamento	(+)	0,00	E.6.04.00 (Tip.)	Prev. finali CP	2021
		Altre forme di indebitamento	(+)	0,00	E.6.04.00 (Tip.)	R.A. iniziali	2021
		Denominatore		**0,00**			
32	F	Perc. riscossione complessiva (Rend. 2021)					
		Altre forme di indebitamento	(+)	0,00	E.6.04.00 (Tip.)	Risc. CP	2021
		Altre forme di indebitamento	(+)	0,00	E.6.04.00 (Tip.)	Risc. RS	2021
		Numeratore		**0,00**			
		Altre forme di indebitamento	(+)	0,00	E.6.04.00 (Tip.)	Acc. CP	2021
		Altre forme di indebitamento	(+)	0,00	E.6.04.00 (Tip.)	R.A. iniziali	2021
		Denominatore		**0,00**			
32	G	Perc. riscossione crediti esigibili nell'es. (Rend. 2021)					
		Altre forme di indebitamento	(+)	0,00	E.6.04.00 (Tip.)	Risc. CP	2021
		Numeratore		**0,00**			
		Altre forme di indebitamento	(+)	0,00	Totale E (titoli)	Acc. CP	2021
		Denominatore		**0,00**			
32	H	Perc. riscossione crediti esigibili nell'es. prec. (Rend. 2021)					
		Altre forme di indebitamento	(+)	0,00	E.6.04.00 (Tip.)	Risc. RS	2021
		Numeratore		**0,00**			
		Altre forme di indebitamento	(+)	0,00	Totale E (titoli)	R.A. iniziali	2021
		Denominatore		**0,00**			

COMPOSIZIONE ENTRATE E CAPACITA' RISCOSSIONE (Allegato 2b)

Ind. N.	Ind. Col.	Rendiconto 2021 Composizione degli addendi		Importo	Rif. contabile	Tipo dato	Eserc.
33	A	Incidenza su totale (Bil. 2021)					
		Accensione di prestiti	(+)	0,00	Tit. 6/E	Prev. iniz. CP	2021
		Numeratore		**0,00**			
		Totale previsioni iniziali competenza	(+)	45.386.125,10	Totale E (titoli)	Prev. iniz. CP	2021
		Denominatore		**45.386.125,10**			
33	B	Incidenza su totale (Rend. 2021)					
		Accensione di prestiti	(+)	0,00	Tit. 6/E	Prev. finali CP	2021
		Numeratore		**0,00**			
		Totale previsioni definitive competenza	(+)	46.648.556,10	Totale E (titoli)	Prev. finali CP	2021
		Denominatore		**46.648.556,10**			
33	C	Incidenza su totale (Rend. 2021)					
		Accensione di prestiti	(+)	0,00	Tit. 6/E	Acc. CP	2021
		Numeratore		**0,00**			
		Totale accertamenti	(+)	13.123.184,44	Totale E (titoli)	Acc. CP	2021
		Denominatore		**13.123.184,44**			
33	D	Perc. riscossione nelle previsioni iniziali (Bil. 2021)					
		Accensione di prestiti	(+)	1.497.337,15	Tit. 6/E	Prev. iniz. CS	2021
		Numeratore		**1.497.337,15**			
		Accensione di prestiti	(+)	0,00	Tit. 6/E	Prev. iniz. CP	2021
		Accensione di prestiti	(+)	1.197.337,15	Tit. 6/E	Prev. iniz. RS	2021
		Denominatore		**1.197.337,15**			
33	E	Perc. riscossione nelle previsioni definitive (Rend. 2021)					
		Accensione di prestiti	(+)	1.197.337,15	Tit. 6/E	Prev. finali CS	2021
		Numeratore		**1.197.337,15**			
		Accensione di prestiti	(+)	0,00	Tit. 6/E	Prev. finali CP	2021
		Accensione di prestiti	(+)	1.197.337,15	Tit. 6/E	R.A. iniziali	2021
		Denominatore		**1.197.337,15**			
33	F	Perc. riscossione complessiva (Rend. 2021)					
		Accensione di prestiti	(+)	0,00	Tit. 6/E	Risc. CP	2021
		Accensione di prestiti	(+)	383.873,47	Tit. 6/E	Risc. RS	2021
		Numeratore		**383.873,47**			
		Accensione di prestiti	(+)	0,00	Tit. 6/E	Acc. CP	2021
		Accensione di prestiti	(+)	1.197.337,15	Tit. 6/E	R.A. iniziali	2021
		Denominatore		**1.197.337,15**			
33	G	Perc. riscossione crediti esigibili nell'es. (Rend. 2021)					
		Accensione di prestiti	(+)	0,00	Tit. 6/E	Risc. CP	2021
		Numeratore		**0,00**			
		Accensione di prestiti	(+)	0,00	Totale E (titoli)	Acc. CP	2021
		Denominatore		**0,00**			
33	H	Perc. riscossione crediti esigibili nell'es. prec. (Rend. 2021)					
		Accensione di prestiti	(+)	383.873,47	Tit. 6/E	Risc. RS	2021
		Numeratore		**383.873,47**			
		Accensione di prestiti	(+)	1.197.337,15	Totale E (titoli)	R.A. iniziali	2021
		Denominatore		**1.197.337,15**			

COMPOSIZIONE ENTRATE E CAPACITA' RISCOSSIONE (Allegato 2b)

Ind. N.	Col.	Rendiconto 2021 Composizione degli addendi		Importo	Rif. contabile	Tipo dato	Eserc.
34	A	Incidenza su totale (Bil. 2021)					
		Anticipazioni da istituto tesoriere / cassiere	(+)	0,00	E.7.01.00 (Tip.)	Prev. iniz. CP	2021
		Numeratore		**0,00**			
		Totale previsioni iniziali competenza	(+)	45.386.125,10	Totale E (titoli)	Prev. iniz. CP	2021
		Denominatore		**45.386.125,10**			
34	B	Incidenza su totale (Rend. 2021)					
		Anticipazioni da istituto tesoriere / cassiere	(+)	0,00	E.7.01.00 (Tip.)	Prev. finali CP	2021
		Numeratore		**0,00**			
		Totale previsioni definitive competenza	(+)	46.648.556,10	Totale E (titoli)	Prev. finali CP	2021
		Denominatore		**46.648.556,10**			
34	C	Incidenza su totale (Rend. 2021)					
		Anticipazioni da istituto tesoriere / cassiere	(+)	0,00	E.7.01.00 (Tip.)	Acc. CP	2021
		Numeratore		**0,00**			
		Totale accertamenti	(+)	13.123.184,44	Totale E (titoli)	Acc. CP	2021
		Denominatore		**13.123.184,44**			
34	D	Perc. riscossione nelle previsioni iniziali (Bil. 2021)					
		Anticipazioni da istituto tesoriere / cassiere	(+)	0,00	E.7.01.00 (Tip.)	Prev. iniz. CS	2021
		Numeratore		**0,00**			
		Anticipazioni da istituto tesoriere / cassiere	(+)	0,00	E.7.01.00 (Tip.)	Prev. iniz. CP	2021
		Anticipazioni da istituto tesoriere / cassiere	(+)	0,00	E.7.01.00 (Tip.)	Prev. iniz. RS	2021
		Denominatore		**0,00**			
34	E	Perc. riscossione nelle previsioni definitive (Rend. 2021)					
		Anticipazioni da istituto tesoriere / cassiere	(+)	0,00	E.7.01.00 (Tip.)	Prev. finali CS	2021
		Numeratore		**0,00**			
		Anticipazioni da istituto tesoriere / cassiere	(+)	0,00	E.7.01.00 (Tip.)	Prev. finali CP	2021
		Anticipazioni da istituto tesoriere / cassiere	(+)	0,00	E.7.01.00 (Tip.)	R.A. iniziali	2021
		Denominatore		**0,00**			
34	F	Perc. riscossione complessiva (Rend. 2021)					
		Anticipazioni da istituto tesoriere / cassiere	(+)	0,00	E.7.01.00 (Tip.)	Risc. CP	2021
		Anticipazioni da istituto tesoriere / cassiere	(+)	0,00	E.7.01.00 (Tip.)	Risc. RS	2021
		Numeratore		**0,00**			
		Anticipazioni da istituto tesoriere / cassiere	(+)	0,00	E.7.01.00 (Tip.)	Acc. CP	2021
		Anticipazioni da istituto tesoriere / cassiere	(+)	0,00	E.7.01.00 (Tip.)	R.A. iniziali	2021
		Denominatore		**0,00**			
34	G	Perc. riscossione crediti esigibili nell'es. (Rend. 2021)					
		Anticipazioni da istituto tesoriere / cassiere	(+)	0,00	E.7.01.00 (Tip.)	Risc. CP	2021
		Numeratore		**0,00**			
		Anticipazioni da istituto tesoriere / cassiere	(+)	0,00	Totale E (titoli)	Acc. CP	2021
		Denominatore		**0,00**			
34	H	Perc. riscossione crediti esigibili nell'es. prec. (Rend. 2021)					
		Anticipazioni da istituto tesoriere / cassiere	(+)	0,00	E.7.01.00 (Tip.)	Risc. RS	2021
		Numeratore		**0,00**			
		Anticipazioni da istituto tesoriere / cassiere	(+)	0,00	Totale E (titoli)	R.A. iniziali	2021
		Denominatore		**0,00**			

COMPOSIZIONE ENTRATE E CAPACITA' RISCOSSIONE (Allegato 2b)

Ind. N.	Col.	Rendiconto 2021 Composizione degli addendi		Importo	Rif. contabile	Tipo dato	Eserc.
35	A	Incidenza su totale (Bil. 2021)					
		Anticipazioni da istituto tesoriere/cassiere	(+)	0,00	Tit. 7/E	Prev. iniz. CP	2021
		Numeratore		**0,00**			
		Totale previsioni iniziali competenza	(+)	45.386.125,10	Totale E (titoli)	Prev. iniz. CP	2021
		Denominatore		**45.386.125,10**			
35	B	Incidenza su totale (Rend. 2021)					
		Anticipazioni da istituto tesoriere/cassiere	(+)	0,00	Tit. 7/E	Prev. finali CP	2021
		Numeratore		**0,00**			
		Totale previsioni definitive competenza	(+)	46.648.556,10	Totale E (titoli)	Prev. finali CP	2021
		Denominatore		**46.648.556,10**			
35	C	Incidenza su totale (Rend. 2021)					
		Anticipazioni da istituto tesoriere/cassiere	(+)	0,00	Tit. 7/E	Acc. CP	2021
		Numeratore		**0,00**			
		Totale accertamenti	(+)	13.123.184,44	Totale E (titoli)	Acc. CP	2021
		Denominatore		**13.123.184,44**			
35	D	Perc. riscossione nelle previsioni iniziali (Bil. 2021)					
		Anticipazioni da istituto tesoriere/cassiere	(+)	0,00	Tit. 7/E	Prev. iniz. CS	2021
		Numeratore		**0,00**			
		Anticipazioni da istituto tesoriere/cassiere	(+)	0,00	Tit. 7/E	Prev. iniz. CP	2021
		Anticipazioni da istituto tesoriere/cassiere	(+)	0,00	Tit. 7/E	Prev. iniz. RS	2021
		Denominatore		**0,00**			
35	E	Perc. riscossione nelle previsioni definitive (Rend. 2021)					
		Anticipazioni da istituto tesoriere/cassiere	(+)	0,00	Tit. 7/E	Prev. finali CS	2021
		Numeratore		**0,00**			
		Anticipazioni da istituto tesoriere/cassiere	(+)	0,00	Tit. 7/E	Prev. finali CP	2021
		Anticipazioni da istituto tesoriere/cassiere	(+)	0,00	Tit. 7/E	R.A. iniziali	2021
		Denominatore		**0,00**			
35	F	Perc. riscossione complessiva (Rend. 2021)					
		Anticipazioni da istituto tesoriere/cassiere	(+)	0,00	Tit. 7/E	Risc. CP	2021
		Anticipazioni da istituto tesoriere/cassiere	(+)	0,00	Tit. 7/E	Risc. RS	2021
		Numeratore		**0,00**			
		Anticipazioni da istituto tesoriere/cassiere	(+)	0,00	Tit. 7/E	Acc. CP	2021
		Anticipazioni da istituto tesoriere/cassiere	(+)	0,00	Tit. 7/E	R.A. iniziali	2021
		Denominatore		**0,00**			
35	G	Perc. riscossione crediti esigibili nell'es. (Rend. 2021)					
		Anticipazioni da istituto tesoriere/cassiere	(+)	0,00	Tit. 7/E	Risc. CP	2021
		Numeratore		**0,00**			
		Anticipazioni da istituto tesoriere/cassiere	(+)	0,00	Totale E (titoli)	Acc. CP	2021
		Denominatore		**0,00**			
35	H	Perc. riscossione crediti esigibili nell'es. prec. (Rend. 2021)					
		Anticipazioni da istituto tesoriere/cassiere	(+)	0,00	Tit. 7/E	Risc. RS	2021
		Numeratore		**0,00**			
		Anticipazioni da istituto tesoriere/cassiere	(+)	0,00	Totale E (titoli)	R.A. iniziali	2021
		Denominatore		**0,00**			

COMPOSIZIONE ENTRATE E CAPACITA' RISCOSSIONE (Allegato 2b)

Ind. N.	Col.	Rendiconto 2021 Composizione degli addendi		Importo	Rif. contabile	Tipo dato	Eserc.
36	A	Incidenza su totale (Bil. 2021)					
		Entrate per partite di giro	(+)	1.250.000,00	E.9.01.00 (Tip.)	Prev. iniz. CP	2021
		Numeratore		**1.250.000,00**			
		Totale previsioni iniziali competenza	(+)	45.386.125,10	Totale E (titoli)	Prev. iniz. CP	2021
		Denominatore		**45.386.125,10**			
36	B	Incidenza su totale (Rend. 2021)					
		Entrate per partite di giro	(+)	1.250.000,00	E.9.01.00 (Tip.)	Prev. finali CP	2021
		Numeratore		**1.250.000,00**			
		Totale previsioni definitive competenza	(+)	46.648.556,10	Totale E (titoli)	Prev. finali CP	2021
		Denominatore		**46.648.556,10**			
36	C	Incidenza su totale (Rend. 2021)					
		Entrate per partite di giro	(+)	969.723,16	E.9.01.00 (Tip.)	Acc. CP	2021
		Numeratore		**969.723,16**			
		Totale accertamenti	(+)	13.123.184,44	Totale E (titoli)	Acc. CP	2021
		Denominatore		**13.123.184,44**			
36	D	Perc. riscossione nelle previsioni iniziali (Bil. 2021)					
		Entrate per partite di giro	(+)	1.344.310,71	E.9.01.00 (Tip.)	Prev. iniz. CS	2021
		Numeratore		**1.344.310,71**			
		Entrate per partite di giro	(+)	1.250.000,00	E.9.01.00 (Tip.)	Prev. iniz. CP	2021
		Entrate per partite di giro	(+)	94.310,71	E.9.01.00 (Tip.)	Prev. iniz. RS	2021
		Denominatore		**1.344.310,71**			
36	E	Perc. riscossione nelle previsioni definitive (Rend. 2021)					
		Entrate per partite di giro	(+)	1.344.310,71	E.9.01.00 (Tip.)	Prev. finali CS	2021
		Numeratore		**1.344.310,71**			
		Entrate per partite di giro	(+)	1.250.000,00	E.9.01.00 (Tip.)	Prev. finali CP	2021
		Entrate per partite di giro	(+)	94.310,71	E.9.01.00 (Tip.)	R.A. iniziali	2021
		Denominatore		**1.344.310,71**			
36	F	Perc. riscossione complessiva (Rend. 2021)					
		Entrate per partite di giro	(+)	968.576,76	E.9.01.00 (Tip.)	Risc. CP	2021
		Entrate per partite di giro	(+)	92.387,48	E.9.01.00 (Tip.)	Risc. RS	2021
		Numeratore		**1.060.964,24**			
		Entrate per partite di giro	(+)	969.723,16	E.9.01.00 (Tip.)	Acc. CP	2021
		Entrate per partite di giro	(+)	94.310,71	E.9.01.00 (Tip.)	R.A. iniziali	2021
		Denominatore		**1.064.033,87**			
36	G	Perc. riscossione crediti esigibili nell'es. (Rend. 2021)					
		Entrate per partite di giro	(+)	968.576,76	E.9.01.00 (Tip.)	Risc. CP	2021
		Numeratore		**968.576,76**			
		Entrate per partite di giro	(+)	969.723,16	Totale E (titoli)	Acc. CP	2021
		Denominatore		**969.723,16**			
36	H	Perc. riscossione crediti esigibili nell'es. prec. (Rend. 2021)					
		Entrate per partite di giro	(+)	92.387,48	E.9.01.00 (Tip.)	Risc. RS	2021
		Numeratore		**92.387,48**			
		Entrate per partite di giro	(+)	94.310,71	Totale E (titoli)	R.A. iniziali	2021
		Denominatore		**94.310,71**			

COMPOSIZIONE ENTRATE E CAPACITA' RISCOSSIONE (Allegato 2b)

Ind. N.	Col.	Rendiconto 2021 Composizione degli addendi		Importo	Rif. contabile	Tipo dato	Eserc.
37	A	Incidenza su totale (Bil. 2021)					
		Entrate per conto terzi	(+)	620.000,00	E.9.02.00 (Tip.)	Prev. iniz. CP	2021
		Numeratore		**620.000,00**			
		Totale previsioni iniziali competenza	(+)	45.386.125,10	Totale E (titoli)	Prev. iniz. CP	2021
		Denominatore		**45.386.125,10**			
37	B	Incidenza su totale (Rend. 2021)					
		Entrate per conto terzi	(+)	620.000,00	E.9.02.00 (Tip.)	Prev. finali CP	2021
		Numeratore		**620.000,00**			
		Totale previsioni definitive competenza	(+)	46.648.556,10	Totale E (titoli)	Prev. finali CP	2021
		Denominatore		**46.648.556,10**			
37	C	Incidenza su totale (Rend. 2021)					
		Entrate per conto terzi	(+)	138.062,29	E.9.02.00 (Tip.)	Acc. CP	2021
		Numeratore		**138.062,29**			
		Totale accertamenti	(+)	13.123.184,44	Totale E (titoli)	Acc. CP	2021
		Denominatore		**13.123.184,44**			
37	D	Perc. riscossione nelle previsioni iniziali (Bil. 2021)					
		Entrate per conto terzi	(+)	734.838,57	E.9.02.00 (Tip.)	Prev. iniz. CS	2021
		Numeratore		**734.838,57**			
		Entrate per conto terzi	(+)	620.000,00	E.9.02.00 (Tip.)	Prev. iniz. CP	2021
		Entrate per conto terzi	(+)	114.838,57	E.9.02.00 (Tip.)	Prev. iniz. RS	2021
		Denominatore		**734.838,57**			
37	E	Perc. riscossione nelle previsioni definitive (Rend. 2021)					
		Entrate per conto terzi	(+)	734.838,57	E.9.02.00 (Tip.)	Prev. finali CS	2021
		Numeratore		**734.838,57**			
		Entrate per conto terzi	(+)	620.000,00	E.9.02.00 (Tip.)	Prev. finali CP	2021
		Entrate per conto terzi	(+)	114.838,57	E.9.02.00 (Tip.)	R.A. iniziali	2021
		Denominatore		**734.838,57**			
37	F	Perc. riscossione complessiva (Rend. 2021)					
		Entrate per conto terzi	(+)	28.637,29	E.9.02.00 (Tip.)	Risc. CP	2021
		Entrate per conto terzi	(+)	54.515,64	E.9.02.00 (Tip.)	Risc. RS	2021
		Numeratore		**83.152,93**			
		Entrate per conto terzi	(+)	138.062,29	E.9.02.00 (Tip.)	Acc. CP	2021
		Entrate per conto terzi	(+)	114.838,57	E.9.02.00 (Tip.)	R.A. iniziali	2021
		Denominatore		**252.900,86**			
37	G	Perc. riscossione crediti esigibili nell'es. (Rend. 2021)					
		Entrate per conto terzi	(+)	28.637,29	E.9.02.00 (Tip.)	Risc. CP	2021
		Numeratore		**28.637,29**			
		Entrate per conto terzi	(+)	138.062,29	Totale E (titoli)	Acc. CP	2021
		Denominatore		**138.062,29**			
37	H	Perc. riscossione crediti esigibili nell'es. prec. (Rend. 2021)					
		Entrate per conto terzi	(+)	54.515,64	E.9.02.00 (Tip.)	Risc. RS	2021
		Numeratore		**54.515,64**			
		Entrate per conto terzi	(+)	114.838,57	Totale E (titoli)	R.A. iniziali	2021
		Denominatore		**114.838,57**			

COMPOSIZIONE ENTRATE E CAPACITA' RISCOSSIONE (Allegato 2b)

Ind. N.	Col.	Rendiconto 2021 Composizione degli addendi		Importo	Rif. contabile	Tipo dato	Eserc.
38	A	Incidenza su totale (Bil. 2021)					
		Entrate per conto di terzi e partite di giro	(+)	1.870.000,00	Tit. 9/E	Prev. iniz. CP	2021
		Numeratore		**1.870.000,00**			
		Totale previsioni iniziali competenza	(+)	45.386.125,10	Totale E (titoli)	Prev. iniz. CP	2021
		Denominatore		**45.386.125,10**			
38	B	Incidenza su totale (Rend. 2021)					
		Entrate per conto di terzi e partite di giro	(+)	1.870.000,00	Tit. 9/E	Prev. finali CP	2021
		Numeratore		**1.870.000,00**			
		Totale previsioni definitive competenza	(+)	46.648.556,10	Totale E (titoli)	Prev. finali CP	2021
		Denominatore		**46.648.556,10**			
38	C	Incidenza su totale (Rend. 2021)					
		Entrate per conto di terzi e partite di giro	(+)	1.107.785,45	Tit. 9/E	Acc. CP	2021
		Numeratore		**1.107.785,45**			
		Totale accertamenti	(+)	13.123.184,44	Totale E (titoli)	Acc. CP	2021
		Denominatore		**13.123.184,44**			
38	D	Perc. riscossione nelle previsioni iniziali (Bil. 2021)					
		Entrate per conto di terzi e partite di giro	(+)	2.079.149,28	Tit. 9/E	Prev. iniz. CS	2021
		Numeratore		**2.079.149,28**			
		Entrate per conto di terzi e partite di giro	(+)	1.870.000,00	Tit. 9/E	Prev. iniz. CP	2021
		Entrate per conto di terzi e partite di giro	(+)	209.149,28	Tit. 9/E	Prev. iniz. RS	2021
		Denominatore		**2.079.149,28**			
38	E	Perc. riscossione nelle previsioni definitive (Rend. 2021)					
		Entrate per conto di terzi e partite di giro	(+)	2.079.149,28	Tit. 9/E	Prev. finali CS	2021
		Numeratore		**2.079.149,28**			
		Entrate per conto di terzi e partite di giro	(+)	1.870.000,00	Tit. 9/E	Prev. finali CP	2021
		Entrate per conto di terzi e partite di giro	(+)	209.149,28	Tit. 9/E	R.A. iniziali	2021
		Denominatore		**2.079.149,28**			
38	F	Perc. riscossione complessiva (Rend. 2021)					
		Entrate per conto di terzi e partite di giro	(+)	997.214,05	Tit. 9/E	Risc. CP	2021
		Entrate per conto di terzi e partite di giro	(+)	146.903,12	Tit. 9/E	Risc. RS	2021
		Numeratore		**1.144.117,17**			
		Entrate per conto di terzi e partite di giro	(+)	1.107.785,45	Tit. 9/E	Acc. CP	2021
		Entrate per conto di terzi e partite di giro	(+)	209.149,28	Tit. 9/E	R.A. iniziali	2021
		Denominatore		**1.316.934,73**			
38	G	Perc. riscossione crediti esigibili nell'es. (Rend. 2021)					
		Entrate per conto di terzi e partite di giro	(+)	997.214,05	Tit. 9/E	Risc. CP	2021
		Numeratore		**997.214,05**			
		Entrate per conto di terzi e partite di giro	(+)	1.107.785,45	Totale E (titoli)	Acc. CP	2021
		Denominatore		**1.107.785,45**			
38	H	Perc. riscossione crediti esigibili nell'es. prec. (Rend. 2021)					
		Entrate per conto di terzi e partite di giro	(+)	146.903,12	Tit. 9/E	Risc. RS	2021
		Numeratore		**146.903,12**			
		Entrate per conto di terzi e partite di giro	(+)	209.149,28	Totale E (titoli)	R.A. iniziali	2021
		Denominatore		**209.149,28**			

COMPOSIZIONE ENTRATE E CAPACITA' RISCOSSIONE (Allegato 2b)

Ind. N.	Col.	Rendiconto 2021 Composizione degli addendi		Importo	Rif. contabile	Tipo dato	Eserc.
39	A	Incidenza su totale (Bil. 2021)					
		Totale Entrate	(+)	45.386.125,10	Totale E (titoli)	Prev. iniz. CP	2021
		Numeratore		**45.386.125,10**			
		Totale previsioni iniziali competenza	(+)	45.386.125,10	Totale E (titoli)	Prev. iniz. CP	2021
		Denominatore		**45.386.125,10**			
39	B	Incidenza su totale (Rend. 2021)					
		Totale Entrate	(+)	46.648.556,10	Totale E (titoli)	Prev. finali CP	2021
		Numeratore		**46.648.556,10**			
		Totale previsioni definitive competenza	(+)	46.648.556,10	Totale E (titoli)	Prev. finali CP	2021
		Denominatore		**46.648.556,10**			
39	C	Incidenza su totale (Rend. 2021)					
		Totale Entrate	(+)	13.123.184,44	Totale E (titoli)	Acc. CP	2021
		Numeratore		**13.123.184,44**			
		Totale accertamenti	(+)	13.123.184,44	Totale E (titoli)	Acc. CP	2021
		Denominatore		**13.123.184,44**			
39	D	Perc. riscossione nelle previsioni iniziali (Bil. 2021)					
		Totale Entrate	(+)	52.461.406,34	Totale E (titoli)	Prev. iniz. CS	2021
		Numeratore		**52.461.406,34**			
		Totale Entrate	(+)	45.386.125,10	Totale E (titoli)	Prev. iniz. CP	2021
		Totale Entrate	(+)	6.775.281,24	Totale E (titoli)	Prev. iniz. RS	2021
		Denominatore		**52.161.406,34**			
39	E	Perc. riscossione nelle previsioni definitive (Rend. 2021)					
		Totale Entrate	(+)	53.423.837,34	Totale E (titoli)	Prev. finali CS	2021
		Numeratore		**53.423.837,34**			
		Totale Entrate	(+)	46.648.556,10	Totale E (titoli)	Prev. finali CP	2021
		Totale Entrate	(+)	6.775.281,24	Totale E (titoli)	R.A. iniziali	2021
		Denominatore		**53.423.837,34**			
39	F	Perc. riscossione complessiva (Rend. 2021)					
		Totale Entrate	(+)	8.350.587,54	Totale E (titoli)	Risc. CP	2021
		Totale Entrate	(+)	1.595.037,09	Totale E (titoli)	Risc. RS	2021
		Numeratore		**9.945.624,63**			
		Totale Entrate	(+)	13.123.184,44	Totale E (titoli)	Acc. CP	2021
		Totale Entrate	(+)	6.775.281,24	Totale E (titoli)	R.A. iniziali	2021
		Denominatore		**19.898.465,68**			
39	G	Perc. riscossione crediti esigibili nell'es. (Rend. 2021)					
		Totale Entrate	(+)	8.350.587,54	Totale E (titoli)	Risc. CP	2021
		Numeratore		**8.350.587,54**			
		Totale Entrate	(+)	13.123.184,44	Totale E (titoli)	Acc. CP	2021
		Denominatore		**13.123.184,44**			
39	H	Perc. riscossione crediti esigibili nell'es. prec. (Rend. 2021)					
		Totale Entrate	(+)	1.595.037,09	Totale E (titoli)	Risc. RS	2021
		Numeratore		**1.595.037,09**			
		Totale Entrate	(+)	6.775.281,24	Totale E (titoli)	R.A. iniziali	2021
		Denominatore		**6.775.281,24**			

COMPOSIZIONE SPESE (Allegato 2c)

Ind. N.	Col.	Bilancio 2021-23 Composizione degli addendi		Importo	Rif. contabile	Tipo dato	Eserc.
40	A	Incidenza su totale (Bil. 2021)					
		Organi istituzionali	(+)	264.350,00	Pro. 01.01	Prev. iniz. CP	2021
		Numeratore		**264.350,00**			
		Totale Missioni	(+)	46.533.090,39	Totale Missioni	Prev. iniz. CP	2021
		Denominatore		**46.533.090,39**			
40	B	di cui: Incidenza Fpv/U (Bil. 2021)					
		FPV/U Organi istituzionali	(+)	0,00	Pro. 01.01	FPV iniziale	2021
		Numeratore		**0,00**			
		Totale FPV/U	(+)	244.363,60	Totale Missioni	FPV iniziale	2021
		Denominatore		**244.363,60**			
40	C	Incidenza su totale (Rend. 2021)					
		Organi istituzionali	(+)	266.692,95	Pro. 01.01	Prev. finali CP	2021
		Numeratore		**266.692,95**			
		Totale Missioni	(+)	48.154.064,37	Totale Missioni	Prev. finali CP	2021
		Denominatore		**48.154.064,37**			
40	D	di cui: Incidenza Fpv/U (Rend. 2021)					
		FPV/U Organi istituzionali	(+)	0,00	Pro. 01.01	St. def. FPV	2021
		Numeratore		**0,00**			
		Totale FPV/U	(+)	2.465.344,82	Totale Missioni	St. def. FPV	2021
		Denominatore		**2.465.344,82**			
40	E	Incidenza su totale (Rend. 2021)					
		Organi istituzionali	(+)	260.540,85	Pro. 01.01	Imp. CP	2021
		Organi istituzionali	(+)	0,00	Pro. 01.01	FPV finale	2021
		Numeratore		**260.540,85**			
		Totale Missioni	(+)	12.097.887,15	Totale Missioni	Imp. CP	2021
		Totale FPV/U	(+)	2.465.344,82	Totale Missioni	FPV finale	2021
		Denominatore		**14.563.231,97**			
40	F	di cui: Incidenza Fpv/U (Rend. 2021)					
		FPV/U Organi istituzionali	(+)	0,00	Pro. 01.01	FPV finale	2021
		Numeratore		**0,00**			
		Totale FPV/U	(+)	2.465.344,82	Totale Missioni	FPV finale	2021
		Denominatore		**2.465.344,82**			
40	G	Incidenza economie su totale (Rend. 2021)					
		Organi istituzionali	(+)	6.152,10	Pro. 01.01	Economie CP	2021
		Numeratore		**6.152,10**			
		Totale Missioni	(+)	33.590.832,40	Totale Missioni	Economie CP	2021
		Denominatore		**33.590.832,40**			

COMPOSIZIONE SPESE (Allegato 2c)

Ind. N.	Col.	Bilancio 2021-23 Composizione degli addendi		Importo	Rif. contabile	Tipo dato	Eserc.
41	A	Incidenza su totale (Bil. 2021)					
		Segreteria generale	(+)	356.057,00	Pro. 01.02	Prev. iniz. CP	2021
		Numeratore		**356.057,00**			
		Totale Missioni	(+)	46.533.090,39	Totale Missioni	Prev. iniz. CP	2021
		Denominatore		**46.533.090,39**			
41	B	di cui: Incidenza Fpv/U (Bil. 2021)					
		FPV/U Segreteria generale	(+)	0,00	Pro. 01.02	FPV iniziale	2021
		Numeratore		**0,00**			
		Totale FPV/U	(+)	244.363,60	Totale Missioni	FPV iniziale	2021
		Denominatore		**244.363,60**			
41	C	Incidenza su totale (Rend. 2021)					
		Segreteria generale	(+)	371.057,00	Pro. 01.02	Prev. finali CP	2021
		Numeratore		**371.057,00**			
		Totale Missioni	(+)	48.154.064,37	Totale Missioni	Prev. finali CP	2021
		Denominatore		**48.154.064,37**			
41	D	di cui: Incidenza Fpv/U (Rend. 2021)					
		FPV/U Segreteria generale	(+)	0,00	Pro. 01.02	St. def. FPV	2021
		Numeratore		**0,00**			
		Totale FPV/U	(+)	2.465.344,82	Totale Missioni	St. def. FPV	2021
		Denominatore		**2.465.344,82**			
41	E	Incidenza su totale (Rend. 2021)					
		Segreteria generale	(+)	318.872,14	Pro. 01.02	Imp. CP	2021
		Segreteria generale	(+)	0,00	Pro. 01.02	FPV finale	2021
		Numeratore		**318.872,14**			
		Totale Missioni	(+)	12.097.887,15	Totale Missioni	Imp. CP	2021
		Totale FPV/U	(+)	2.465.344,82	Totale Missioni	FPV finale	2021
		Denominatore		**14.563.231,97**			
41	F	di cui: Incidenza Fpv/U (Rend. 2021)					
		FPV/U Segreteria generale	(+)	0,00	Pro. 01.02	FPV finale	2021
		Numeratore		**0,00**			
		Totale FPV/U	(+)	2.465.344,82	Totale Missioni	FPV finale	2021
		Denominatore		**2.465.344,82**			
41	G	Incidenza economie su totale (Rend. 2021)					
		Segreteria generale	(+)	52.184,86	Pro. 01.02	Economie CP	2021
		Numeratore		**52.184,86**			
		Totale Missioni	(+)	33.590.832,40	Totale Missioni	Economie CP	2021
		Denominatore		**33.590.832,40**			

COMPOSIZIONE SPESE (Allegato 2c)

Ind. N.	Col.	Bilancio 2021-23 Composizione degli addendi		Importo	Rif. contabile	Tipo dato	Eserc.
42	A	Incidenza su totale (Bil. 2021)					
		Gestione economica, finanziaria, programmazione e provveditorato	(+)	665.845,00	Pro. 01.03	Prev. iniz. CP	2021
		Numeratore		**665.845,00**			
		Totale Missioni	(+)	46.533.090,39	Totale Missioni	Prev. iniz. CP	2021
		Denominatore		**46.533.090,39**			
42	B	di cui: Incidenza Fpv/U (Bil. 2021)					
		FPV/U Gestione economica, finanziaria, programmazione e provveditorato	(+)	0,00	Pro. 01.03	FPV iniziale	2021
		Numeratore		**0,00**			
		Totale FPV/U	(+)	244.363,60	Totale Missioni	FPV iniziale	2021
		Denominatore		**244.363,60**			
42	C	Incidenza su totale (Rend. 2021)					
		Gestione economica, finanziaria, programmazione e provveditorato	(+)	365.845,00	Pro. 01.03	Prev. finali CP	2021
		Numeratore		**365.845,00**			
		Totale Missioni	(+)	48.154.064,37	Totale Missioni	Prev. finali CP	2021
		Denominatore		**48.154.064,37**			
42	D	di cui: Incidenza Fpv/U (Rend. 2021)					
		FPV/U Gestione economica, finanziaria, programmazione e provveditorato	(+)	0,00	Pro. 01.03	St. def. FPV	2021
		Numeratore		**0,00**			
		Totale FPV/U	(+)	2.465.344,82	Totale Missioni	St. def. FPV	2021
		Denominatore		**2.465.344,82**			
42	E	Incidenza su totale (Rend. 2021)					
		Gestione economica, finanziaria, programmazione e provveditorato	(+)	237.455,98	Pro. 01.03	Imp. CP	2021
		Gestione economica, finanziaria, programmazione e provveditorato	(+)	0,00	Pro. 01.03	FPV finale	2021
		Numeratore		**237.455,98**			
		Totale Missioni	(+)	12.097.887,15	Totale Missioni	Imp. CP	2021
		Totale FPV/U	(+)	2.465.344,82	Totale Missioni	FPV finale	2021
		Denominatore		**14.563.231,97**			
42	F	di cui: Incidenza Fpv/U (Rend. 2021)					
		FPV/U Gestione economica, finanziaria, programmazione e provveditorato	(+)	0,00	Pro. 01.03	FPV finale	2021
		Numeratore		**0,00**			
		Totale FPV/U	(+)	2.465.344,82	Totale Missioni	FPV finale	2021
		Denominatore		**2.465.344,82**			
42	G	Incidenza economie su totale (Rend. 2021)					
		Gestione economica, finanziaria, programmazione e provveditorato	(+)	128.389,02	Pro. 01.03	Economie CP	2021
		Numeratore		**128.389,02**			
		Totale Missioni	(+)	33.590.832,40	Totale Missioni	Economie CP	2021
		Denominatore		**33.590.832,40**			

COMPOSIZIONE SPESE (Allegato 2c)

Ind. N.	Col.	Bilancio 2021-23 Composizione degli addendi		Importo	Rif. contabile	Tipo dato	Eserc.
43	A	Incidenza su totale (Bil. 2021)					
		Gestione delle entrate tributarie e servizi fiscali	(+)	155.715,00	Pro. 01.04	Prev. iniz. CP	2021
		Numeratore		**155.715,00**			
		Totale Missioni	(+)	46.533.090,39	Totale Missioni	Prev. iniz. CP	2021
		Denominatore		**46.533.090,39**			
43	B	di cui: Incidenza Fpv/U (Bil. 2021)					
		FPV/U Gestione delle entrate tributarie e servizi fiscali	(+)	0,00	Pro. 01.04	FPV iniziale	2021
		Numeratore		**0,00**			
		Totale FPV/U	(+)	244.363,60	Totale Missioni	FPV iniziale	2021
		Denominatore		**244.363,60**			
43	C	Incidenza su totale (Rend. 2021)					
		Gestione delle entrate tributarie e servizi fiscali	(+)	320.935,03	Pro. 01.04	Prev. finali CP	2021
		Numeratore		**320.935,03**			
		Totale Missioni	(+)	48.154.064,37	Totale Missioni	Prev. finali CP	2021
		Denominatore		**48.154.064,37**			
43	D	di cui: Incidenza Fpv/U (Rend. 2021)					
		FPV/U Gestione delle entrate tributarie e servizi fiscali	(+)	0,00	Pro. 01.04	St. def. FPV	2021
		Numeratore		**0,00**			
		Totale FPV/U	(+)	2.465.344,82	Totale Missioni	St. def. FPV	2021
		Denominatore		**2.465.344,82**			
43	E	Incidenza su totale (Rend. 2021)					
		Gestione delle entrate tributarie e servizi fiscali	(+)	238.202,84	Pro. 01.04	Imp. CP	2021
		Gestione delle entrate tributarie e servizi fiscali	(+)	0,00	Pro. 01.04	FPV finale	2021
		Numeratore		**238.202,84**			
		Totale Missioni	(+)	12.097.887,15	Totale Missioni	Imp. CP	2021
		Totale FPV/U	(+)	2.465.344,82	Totale Missioni	FPV finale	2021
		Denominatore		**14.563.231,97**			
43	F	di cui: Incidenza Fpv/U (Rend. 2021)					
		FPV/U Gestione delle entrate tributarie e servizi fiscali	(+)	0,00	Pro. 01.04	FPV finale	2021
		Numeratore		**0,00**			
		Totale FPV/U	(+)	2.465.344,82	Totale Missioni	FPV finale	2021
		Denominatore		**2.465.344,82**			
43	G	Incidenza economie su totale (Rend. 2021)					
		Gestione delle entrate tributarie e servizi fiscali	(+)	82.732,19	Pro. 01.04	Economie CP	2021
		Numeratore		**82.732,19**			
		Totale Missioni	(+)	33.590.832,40	Totale Missioni	Economie CP	2021
		Denominatore		**33.590.832,40**			

COMPOSIZIONE SPESE (Allegato 2c)

Ind. N.	Col.	Bilancio 2021-23 Composizione degli addendi		Importo	Rif. contabile	Tipo dato	Eserc.
44	A	Incidenza su totale (Bil. 2021)					
		Gestione dei beni demaniali e patrimoniali	(+)	5.741.701,69	Pro. 01.05	Prev. iniz. CP	2021
		Numeratore		**5.741.701,69**			
		Totale Missioni	(+)	46.533.090,39	Totale Missioni	Prev. iniz. CP	2021
		Denominatore		**46.533.090,39**			
44	B	di cui: Incidenza Fpv/U (Bil. 2021)					
		FPV/U Gestione dei beni demaniali e patrimoniali	(+)	0,00	Pro. 01.05	FPV iniziale	2021
		Numeratore		**0,00**			
		Totale FPV/U	(+)	244.363,60	Totale Missioni	FPV iniziale	2021
		Denominatore		**244.363,60**			
44	C	Incidenza su totale (Rend. 2021)					
		Gestione dei beni demaniali e patrimoniali	(+)	6.161.701,69	Pro. 01.05	Prev. finali CP	2021
		Numeratore		**6.161.701,69**			
		Totale Missioni	(+)	48.154.064,37	Totale Missioni	Prev. finali CP	2021
		Denominatore		**48.154.064,37**			
44	D	di cui: Incidenza Fpv/U (Rend. 2021)					
		FPV/U Gestione dei beni demaniali e patrimoniali	(+)	1.679.147,51	Pro. 01.05	St. def. FPV	2021
		Numeratore		**1.679.147,51**			
		Totale FPV/U	(+)	2.465.344,82	Totale Missioni	St. def. FPV	2021
		Denominatore		**2.465.344,82**			
44	E	Incidenza su totale (Rend. 2021)					
		Gestione dei beni demaniali e patrimoniali	(+)	1.487.977,70	Pro. 01.05	Imp. CP	2021
		Gestione dei beni demaniali e patrimoniali	(+)	1.679.147,51	Pro. 01.05	FPV finale	2021
		Numeratore		**3.167.125,21**			
		Totale Missioni	(+)	12.097.887,15	Totale Missioni	Imp. CP	2021
		Totale FPV/U	(+)	2.465.344,82	Totale Missioni	FPV finale	2021
		Denominatore		**14.563.231,97**			
44	F	di cui: Incidenza Fpv/U (Rend. 2021)					
		FPV/U Gestione dei beni demaniali e patrimoniali	(+)	1.679.147,51	Pro. 01.05	FPV finale	2021
		Numeratore		**1.679.147,51**			
		Totale FPV/U	(+)	2.465.344,82	Totale Missioni	FPV finale	2021
		Denominatore		**2.465.344,82**			
44	G	Incidenza economie su totale (Rend. 2021)					
		Gestione dei beni demaniali e patrimoniali	(+)	2.994.576,48	Pro. 01.05	Economie CP	2021
		Numeratore		**2.994.576,48**			
		Totale Missioni	(+)	33.590.832,40	Totale Missioni	Economie CP	2021
		Denominatore		**33.590.832,40**			

COMPOSIZIONE SPESE (Allegato 2c)

Ind. N.	Col.	Bilancio 2021-23 Composizione degli addendi		Importo	Rif. contabile	Tipo dato	Eserc.
45	A	Incidenza su totale (Bil. 2021)					
		Ufficio tecnico	(+)	521.100,00	Pro. 01.06	Prev. iniz. CP	2021
		Numeratore		**521.100,00**			
		Totale Missioni	(+)	46.533.090,39	Totale Missioni	Prev. iniz. CP	2021
		Denominatore		**46.533.090,39**			
45	B	di cui: Incidenza Fpv/U (Bil. 2021)					
		FPV/U Ufficio tecnico	(+)	0,00	Pro. 01.06	FPV iniziale	2021
		Numeratore		**0,00**			
		Totale FPV/U	(+)	244.363,60	Totale Missioni	FPV iniziale	2021
		Denominatore		**244.363,60**			
45	C	Incidenza su totale (Rend. 2021)					
		Ufficio tecnico	(+)	521.100,00	Pro. 01.06	Prev. finali CP	2021
		Numeratore		**521.100,00**			
		Totale Missioni	(+)	48.154.064,37	Totale Missioni	Prev. finali CP	2021
		Denominatore		**48.154.064,37**			
45	D	di cui: Incidenza Fpv/U (Rend. 2021)					
		FPV/U Ufficio tecnico	(+)	0,00	Pro. 01.06	St. def. FPV	2021
		Numeratore		**0,00**			
		Totale FPV/U	(+)	2.465.344,82	Totale Missioni	St. def. FPV	2021
		Denominatore		**2.465.344,82**			
45	E	Incidenza su totale (Rend. 2021)					
		Ufficio tecnico	(+)	434.606,24	Pro. 01.06	Imp. CP	2021
		Ufficio tecnico	(+)	0,00	Pro. 01.06	FPV finale	2021
		Numeratore		**434.606,24**			
		Totale Missioni	(+)	12.097.887,15	Totale Missioni	Imp. CP	2021
		Totale FPV/U	(+)	2.465.344,82	Totale Missioni	FPV finale	2021
		Denominatore		**14.563.231,97**			
45	F	di cui: Incidenza Fpv/U (Rend. 2021)					
		FPV/U Ufficio tecnico	(+)	0,00	Pro. 01.06	FPV finale	2021
		Numeratore		**0,00**			
		Totale FPV/U	(+)	2.465.344,82	Totale Missioni	FPV finale	2021
		Denominatore		**2.465.344,82**			
45	G	Incidenza economie su totale (Rend. 2021)					
		Ufficio tecnico	(+)	86.493,76	Pro. 01.06	Economie CP	2021
		Numeratore		**86.493,76**			
		Totale Missioni	(+)	33.590.832,40	Totale Missioni	Economie CP	2021
		Denominatore		**33.590.832,40**			

COMPOSIZIONE SPESE (Allegato 2c)

Ind. N.	Col.	Bilancio 2021-23 Composizione degli addendi		Importo	Rif. contabile	Tipo dato	Eserc.
46	A	Incidenza su totale (Bil. 2021)					
		Elezioni e consultazioni popolari - Anagrafe e stato civile	(+)	152.640,00	Pro. 01.07	Prev. iniz. CP	2021
		Numeratore		**152.640,00**			
		Totale Missioni	(+)	46.533.090,39	Totale Missioni	Prev. iniz. CP	2021
		Denominatore		**46.533.090,39**			
46	B	di cui: Incidenza Fpv/U (Bil. 2021)					
		FPV/U Elezioni e consultazioni popolari - Anagrafe e stato civile	(+)	0,00	Pro. 01.07	FPV iniziale	2021
		Numeratore		**0,00**			
		Totale FPV/U	(+)	244.363,60	Totale Missioni	FPV iniziale	2021
		Denominatore		**244.363,60**			
46	C	Incidenza su totale (Rend. 2021)					
		Elezioni e consultazioni popolari - Anagrafe e stato civile	(+)	158.640,00	Pro. 01.07	Prev. finali CP	2021
		Numeratore		**158.640,00**			
		Totale Missioni	(+)	48.154.064,37	Totale Missioni	Prev. finali CP	2021
		Denominatore		**48.154.064,37**			
46	D	di cui: Incidenza Fpv/U (Rend. 2021)					
		FPV/U Elezioni e consultazioni popolari - Anagrafe e stato civile	(+)	0,00	Pro. 01.07	St. def. FPV	2021
		Numeratore		**0,00**			
		Totale FPV/U	(+)	2.465.344,82	Totale Missioni	St. def. FPV	2021
		Denominatore		**2.465.344,82**			
46	E	Incidenza su totale (Rend. 2021)					
		Elezioni e consultazioni popolari - Anagrafe e stato civile	(+)	142.986,42	Pro. 01.07	Imp. CP	2021
		Elezioni e consultazioni popolari - Anagrafe e stato civile	(+)	0,00	Pro. 01.07	FPV finale	2021
		Numeratore		**142.986,42**			
		Totale Missioni	(+)	12.097.887,15	Totale Missioni	Imp. CP	2021
		Totale FPV/U	(+)	2.465.344,82	Totale Missioni	FPV finale	2021
		Denominatore		**14.563.231,97**			
46	F	di cui: Incidenza Fpv/U (Rend. 2021)					
		FPV/U Elezioni e consultazioni popolari - Anagrafe e stato civile	(+)	0,00	Pro. 01.07	FPV finale	2021
		Numeratore		**0,00**			
		Totale FPV/U	(+)	2.465.344,82	Totale Missioni	FPV finale	2021
		Denominatore		**2.465.344,82**			
46	G	Incidenza economie su totale (Rend. 2021)					
		Elezioni e consultazioni popolari - Anagrafe e stato civile	(+)	15.653,58	Pro. 01.07	Economie CP	2021
		Numeratore		**15.653,58**			
		Totale Missioni	(+)	33.590.832,40	Totale Missioni	Economie CP	2021
		Denominatore		**33.590.832,40**			

COMPOSIZIONE SPESE (Allegato 2c)

Ind. N.	Col.	Bilancio 2021-23 Composizione degli addendi		Importo	Rif. contabile	Tipo dato	Eserc.
47	A	Incidenza su totale (Bil. 2021)					
		Statistica e sistemi informativi	(+)	343.983,34	Pro. 01.08	Prev. iniz. CP	2021
		Numeratore		**343.983,34**			
		Totale Missioni	(+)	46.533.090,39	Totale Missioni	Prev. iniz. CP	2021
		Denominatore		**46.533.090,39**			
47	B	di cui: Incidenza Fpv/U (Bil. 2021)					
		FPV/U Statistica e sistemi informativi	(+)	0,00	Pro. 01.08	FPV iniziale	2021
		Numeratore		**0,00**			
		Totale FPV/U	(+)	244.363,60	Totale Missioni	FPV iniziale	2021
		Denominatore		**244.363,60**			
47	C	Incidenza su totale (Rend. 2021)					
		Statistica e sistemi informativi	(+)	343.983,34	Pro. 01.08	Prev. finali CP	2021
		Numeratore		**343.983,34**			
		Totale Missioni	(+)	48.154.064,37	Totale Missioni	Prev. finali CP	2021
		Denominatore		**48.154.064,37**			
47	D	di cui: Incidenza Fpv/U (Rend. 2021)					
		FPV/U Statistica e sistemi informativi	(+)	0,00	Pro. 01.08	St. def. FPV	2021
		Numeratore		**0,00**			
		Totale FPV/U	(+)	2.465.344,82	Totale Missioni	St. def. FPV	2021
		Denominatore		**2.465.344,82**			
47	E	Incidenza su totale (Rend. 2021)					
		Statistica e sistemi informativi	(+)	293.868,88	Pro. 01.08	Imp. CP	2021
		Statistica e sistemi informativi	(+)	0,00	Pro. 01.08	FPV finale	2021
		Numeratore		**293.868,88**			
		Totale Missioni	(+)	12.097.887,15	Totale Missioni	Imp. CP	2021
		Totale FPV/U	(+)	2.465.344,82	Totale Missioni	FPV finale	2021
		Denominatore		**14.563.231,97**			
47	F	di cui: Incidenza Fpv/U (Rend. 2021)					
		FPV/U Statistica e sistemi informativi	(+)	0,00	Pro. 01.08	FPV finale	2021
		Numeratore		**0,00**			
		Totale FPV/U	(+)	2.465.344,82	Totale Missioni	FPV finale	2021
		Denominatore		**2.465.344,82**			
47	G	Incidenza economie su totale (Rend. 2021)					
		Statistica e sistemi informativi	(+)	50.114,46	Pro. 01.08	Economie CP	2021
		Numeratore		**50.114,46**			
		Totale Missioni	(+)	33.590.832,40	Totale Missioni	Economie CP	2021
		Denominatore		**33.590.832,40**			

COMPOSIZIONE SPESE (Allegato 2c)

Ind. N.	Ind. Col.	Bilancio 2021-23 Composizione degli addendi		Importo	Rif. contabile	Tipo dato	Eserc.
48	A	Incidenza su totale (Bil. 2021)					
		Assistenza tecnico-amministrativa agli enti locali	(+)	6.900,00	Pro. 01.09	Prev. iniz. CP	2021
		Numeratore		**6.900,00**			
		Totale Missioni	(+)	46.533.090,39	Totale Missioni	Prev. iniz. CP	2021
		Denominatore		**46.533.090,39**			
48	B	di cui: Incidenza Fpv/U (Bil. 2021)					
		FPV/U Assistenza tecnico-amministrativa agli enti locali	(+)	0,00	Pro. 01.09	FPV iniziale	2021
		Numeratore		**0,00**			
		Totale FPV/U	(+)	244.363,60	Totale Missioni	FPV iniziale	2021
		Denominatore		**244.363,60**			
48	C	Incidenza su totale (Rend. 2021)					
		Assistenza tecnico-amministrativa agli enti locali	(+)	6.900,00	Pro. 01.09	Prev. finali CP	2021
		Numeratore		**6.900,00**			
		Totale Missioni	(+)	48.154.064,37	Totale Missioni	Prev. finali CP	2021
		Denominatore		**48.154.064,37**			
48	D	di cui: Incidenza Fpv/U (Rend. 2021)					
		FPV/U Assistenza tecnico-amministrativa agli enti locali	(+)	0,00	Pro. 01.09	St. def. FPV	2021
		Numeratore		**0,00**			
		Totale FPV/U	(+)	2.465.344,82	Totale Missioni	St. def. FPV	2021
		Denominatore		**2.465.344,82**			
48	E	Incidenza su totale (Rend. 2021)					
		Assistenza tecnico-amministrativa agli enti locali	(+)	5.900,00	Pro. 01.09	Imp. CP	2021
		Assistenza tecnico-amministrativa agli enti locali	(+)	0,00	Pro. 01.09	FPV finale	2021
		Numeratore		**5.900,00**			
		Totale Missioni	(+)	12.097.887,15	Totale Missioni	Imp. CP	2021
		Totale FPV/U	(+)	2.465.344,82	Totale Missioni	FPV finale	2021
		Denominatore		**14.563.231,97**			
48	F	di cui: Incidenza Fpv/U (Rend. 2021)					
		FPV/U Assistenza tecnico-amministrativa agli enti locali	(+)	0,00	Pro. 01.09	FPV finale	2021
		Numeratore		**0,00**			
		Totale FPV/U	(+)	2.465.344,82	Totale Missioni	FPV finale	2021
		Denominatore		**2.465.344,82**			
48	G	Incidenza economie su totale (Rend. 2021)					
		Assistenza tecnico-amministrativa agli enti locali	(+)	1.000,00	Pro. 01.09	Economie CP	2021
		Numeratore		**1.000,00**			
		Totale Missioni	(+)	33.590.832,40	Totale Missioni	Economie CP	2021
		Denominatore		**33.590.832,40**			

COMPOSIZIONE SPESE (Allegato 2c)

Ind. N.	Col.	Bilancio 2021-23 Composizione degli addendi		Importo	Rif. contabile	Tipo dato	Eserc.
49	A	Incidenza su totale (Bil. 2021)					
		Risorse umane	(+)	0,00	Pro. 01.10	Prev. iniz. CP	2021
		Numeratore		**0,00**			
		Totale Missioni	(+)	46.533.090,39	Totale Missioni	Prev. iniz. CP	2021
		Denominatore		**46.533.090,39**			
49	B	di cui: Incidenza Fpv/U (Bil. 2021)					
		FPV/U Risorse umane	(+)	0,00	Pro. 01.10	FPV iniziale	2021
		Numeratore		**0,00**			
		Totale FPV/U	(+)	244.363,60	Totale Missioni	FPV iniziale	2021
		Denominatore		**244.363,60**			
49	C	Incidenza su totale (Rend. 2021)					
		Risorse umane	(+)	0,00	Pro. 01.10	Prev. finali CP	2021
		Numeratore		**0,00**			
		Totale Missioni	(+)	48.154.064,37	Totale Missioni	Prev. finali CP	2021
		Denominatore		**48.154.064,37**			
49	D	di cui: Incidenza Fpv/U (Rend. 2021)					
		FPV/U Risorse umane	(+)	0,00	Pro. 01.10	St. def. FPV	2021
		Numeratore		**0,00**			
		Totale FPV/U	(+)	2.465.344,82	Totale Missioni	St. def. FPV	2021
		Denominatore		**2.465.344,82**			
49	E	Incidenza su totale (Rend. 2021)					
		Risorse umane	(+)	0,00	Pro. 01.10	Imp. CP	2021
		Risorse umane	(+)	0,00	Pro. 01.10	FPV finale	2021
		Numeratore		**0,00**			
		Totale Missioni	(+)	12.097.887,15	Totale Missioni	Imp. CP	2021
		Totale FPV/U	(+)	2.465.344,82	Totale Missioni	FPV finale	2021
		Denominatore		**14.563.231,97**			
49	F	di cui: Incidenza Fpv/U (Rend. 2021)					
		FPV/U Risorse umane	(+)	0,00	Pro. 01.10	FPV finale	2021
		Numeratore		**0,00**			
		Totale FPV/U	(+)	2.465.344,82	Totale Missioni	FPV finale	2021
		Denominatore		**2.465.344,82**			
49	G	Incidenza economie su totale (Rend. 2021)					
		Risorse umane	(+)	0,00	Pro. 01.10	Economie CP	2021
		Numeratore		**0,00**			
		Totale Missioni	(+)	33.590.832,40	Totale Missioni	Economie CP	2021
		Denominatore		**33.590.832,40**			

COMPOSIZIONE SPESE (Allegato 2c)

Ind. N.	Col.	Bilancio 2021-23 Composizione degli addendi		Importo	Rif. contabile	Tipo dato	Eserc.
50	A	Incidenza su totale (Bil. 2021)					
		Altri servizi generali	(+)	21.000,00	Pro. 01.11	Prev. iniz. CP	2021
		Numeratore		**21.000,00**			
		Totale Missioni	(+)	46.533.090,39	Totale Missioni	Prev. iniz. CP	2021
		Denominatore		**46.533.090,39**			
50	B	di cui: Incidenza Fpv/U (Bil. 2021)					
		FPV/U Altri servizi generali	(+)	0,00	Pro. 01.11	FPV iniziale	2021
		Numeratore		**0,00**			
		Totale FPV/U	(+)	244.363,60	Totale Missioni	FPV iniziale	2021
		Denominatore		**244.363,60**			
50	C	Incidenza su totale (Rend. 2021)					
		Altri servizi generali	(+)	21.000,00	Pro. 01.11	Prev. finali CP	2021
		Numeratore		**21.000,00**			
		Totale Missioni	(+)	48.154.064,37	Totale Missioni	Prev. finali CP	2021
		Denominatore		**48.154.064,37**			
50	D	di cui: Incidenza Fpv/U (Rend. 2021)					
		FPV/U Altri servizi generali	(+)	0,00	Pro. 01.11	St. def. FPV	2021
		Numeratore		**0,00**			
		Totale FPV/U	(+)	2.465.344,82	Totale Missioni	St. def. FPV	2021
		Denominatore		**2.465.344,82**			
50	E	Incidenza su totale (Rend. 2021)					
		Altri servizi generali	(+)	20.298,18	Pro. 01.11	Imp. CP	2021
		Altri servizi generali	(+)	0,00	Pro. 01.11	FPV finale	2021
		Numeratore		**20.298,18**			
		Totale Missioni	(+)	12.097.887,15	Totale Missioni	Imp. CP	2021
		Totale FPV/U	(+)	2.465.344,82	Totale Missioni	FPV finale	2021
		Denominatore		**14.563.231,97**			
50	F	di cui: Incidenza Fpv/U (Rend. 2021)					
		FPV/U Altri servizi generali	(+)	0,00	Pro. 01.11	FPV finale	2021
		Numeratore		**0,00**			
		Totale FPV/U	(+)	2.465.344,82	Totale Missioni	FPV finale	2021
		Denominatore		**2.465.344,82**			
50	G	Incidenza economie su totale (Rend. 2021)					
		Altri servizi generali	(+)	701,82	Pro. 01.11	Economie CP	2021
		Numeratore		**701,82**			
		Totale Missioni	(+)	33.590.832,40	Totale Missioni	Economie CP	2021
		Denominatore		**33.590.832,40**			

COMPOSIZIONE SPESE (Allegato 2c)

Ind. N.	Col.	Bilancio 2021-23 Composizione degli addendi		Importo	Rif. contabile	Tipo dato	Eserc.
51	A	Incidenza su totale (Bil. 2021)					
		Servizi istituzionali, generali e di gestione	(+)	8.229.292,03	Mis. 01	Prev. iniz. CP	2021
		Numeratore		**8.229.292,03**			
		Totale Missioni	(+)	46.533.090,39	Totale Missioni	Prev. iniz. CP	2021
		Denominatore		**46.533.090,39**			
51	B	di cui: Incidenza Fpv/U (Bil. 2021)					
		FPV/U Servizi istituzionali, generali e di gestione	(+)	0,00	Mis. 01	FPV iniziale	2021
		Numeratore		**0,00**			
		Totale FPV/U	(+)	244.363,60	Totale Missioni	FPV iniziale	2021
		Denominatore		**244.363,60**			
51	C	Incidenza su totale (Rend. 2021)					
		Servizi istituzionali, generali e di gestione	(+)	8.537.855,01	Mis. 01	Prev. finali CP	2021
		Numeratore		**8.537.855,01**			
		Totale Missioni	(+)	48.154.064,37	Totale Missioni	Prev. finali CP	2021
		Denominatore		**48.154.064,37**			
51	D	di cui: Incidenza Fpv/U (Rend. 2021)					
		FPV/U Servizi istituzionali, generali e di gestione	(+)	1.679.147,51	Mis. 01	St. def. FPV	2021
		Numeratore		**1.679.147,51**			
		Totale FPV/U	(+)	2.465.344,82	Totale Missioni	St. def. FPV	2021
		Denominatore		**2.465.344,82**			
51	E	Incidenza su totale (Rend. 2021)					
		Servizi istituzionali, generali e di gestione	(+)	3.440.709,23	Mis. 01	Imp. CP	2021
		Servizi istituzionali, generali e di gestione	(+)	1.679.147,51	Mis. 01	FPV finale	2021
		Numeratore		**5.119.856,74**			
		Totale Missioni	(+)	12.097.887,15	Totale Missioni	Imp. CP	2021
		Totale FPV/U	(+)	2.465.344,82	Totale Missioni	FPV finale	2021
		Denominatore		**14.563.231,97**			
51	F	di cui: Incidenza Fpv/U (Rend. 2021)					
		FPV/U Servizi istituzionali, generali e di gestione	(+)	1.679.147,51	Mis. 01	FPV finale	2021
		Numeratore		**1.679.147,51**			
		Totale FPV/U	(+)	2.465.344,82	Totale Missioni	FPV finale	2021
		Denominatore		**2.465.344,82**			
51	G	Incidenza economie su totale (Rend. 2021)					
		Servizi istituzionali, generali e di gestione	(+)	3.417.998,27	Mis. 01	Economie CP	2021
		Numeratore		**3.417.998,27**			
		Totale Missioni	(+)	33.590.832,40	Totale Missioni	Economie CP	2021
		Denominatore		**33.590.832,40**			

COMPOSIZIONE SPESE (Allegato 2c)

Ind. N.	Col.	Bilancio 2021-23 Composizione degli addendi		Importo	Rif. contabile	Tipo dato	Eserc.
52	A	Incidenza su totale (Bil. 2021)					
		Uffici giudiziari	(+)	2.000,00	Pro. 02.01	Prev. iniz. CP	2021
		Numeratore		**2.000,00**			
		Totale Missioni	(+)	46.533.090,39	Totale Missioni	Prev. iniz. CP	2021
		Denominatore		**46.533.090,39**			
52	B	di cui: Incidenza Fpv/U (Bil. 2021)					
		FPV/U Uffici giudiziari	(+)	0,00	Pro. 02.01	FPV iniziale	2021
		Numeratore		**0,00**			
		Totale FPV/U	(+)	244.363,60	Totale Missioni	FPV iniziale	2021
		Denominatore		**244.363,60**			
52	C	Incidenza su totale (Rend. 2021)					
		Uffici giudiziari	(+)	2.000,00	Pro. 02.01	Prev. finali CP	2021
		Numeratore		**2.000,00**			
		Totale Missioni	(+)	48.154.064,37	Totale Missioni	Prev. finali CP	2021
		Denominatore		**48.154.064,37**			
52	D	di cui: Incidenza Fpv/U (Rend. 2021)					
		FPV/U Uffici giudiziari	(+)	0,00	Pro. 02.01	St. def. FPV	2021
		Numeratore		**0,00**			
		Totale FPV/U	(+)	2.465.344,82	Totale Missioni	St. def. FPV	2021
		Denominatore		**2.465.344,82**			
52	E	Incidenza su totale (Rend. 2021)					
		Uffici giudiziari	(+)	0,00	Pro. 02.01	Imp. CP	2021
		Uffici giudiziari	(+)	0,00	Pro. 02.01	FPV finale	2021
		Numeratore		**0,00**			
		Totale Missioni	(+)	12.097.887,15	Totale Missioni	Imp. CP	2021
		Totale FPV/U	(+)	2.465.344,82	Totale Missioni	FPV finale	2021
		Denominatore		**14.563.231,97**			
52	F	di cui: Incidenza Fpv/U (Rend. 2021)					
		FPV/U Uffici giudiziari	(+)	0,00	Pro. 02.01	FPV finale	2021
		Numeratore		**0,00**			
		Totale FPV/U	(+)	2.465.344,82	Totale Missioni	FPV finale	2021
		Denominatore		**2.465.344,82**			
52	G	Incidenza economie su totale (Rend. 2021)					
		Uffici giudiziari	(+)	2.000,00	Pro. 02.01	Economie CP	2021
		Numeratore		**2.000,00**			
		Totale Missioni	(+)	33.590.832,40	Totale Missioni	Economie CP	2021
		Denominatore		**33.590.832,40**			

COMPOSIZIONE SPESE (Allegato 2c)

Ind. N.	Col.	Bilancio 2021-23 Composizione degli addendi		Importo	Rif. contabile	Tipo dato	Eserc.
53	A	Incidenza su totale (Bil. 2021)					
		Casa circondariale e altri servizi	(+)	0,00	Pro. 02.02	Prev. iniz. CP	2021
		Numeratore		**0,00**			
		Totale Missioni	(+)	46.533.090,39	Totale Missioni	Prev. iniz. CP	2021
		Denominatore		**46.533.090,39**			
53	B	di cui: Incidenza Fpv/U (Bil. 2021)					
		FPV/U Casa circondariale e altri servizi	(+)	0,00	Pro. 02.02	FPV iniziale	2021
		Numeratore		**0,00**			
		Totale FPV/U	(+)	244.363,60	Totale Missioni	FPV iniziale	2021
		Denominatore		**244.363,60**			
53	C	Incidenza su totale (Rend. 2021)					
		Casa circondariale e altri servizi	(+)	0,00	Pro. 02.02	Prev. finali CP	2021
		Numeratore		**0,00**			
		Totale Missioni	(+)	48.154.064,37	Totale Missioni	Prev. finali CP	2021
		Denominatore		**48.154.064,37**			
53	D	di cui: Incidenza Fpv/U (Rend. 2021)					
		FPV/U Casa circondariale e altri servizi	(+)	0,00	Pro. 02.02	St. def. FPV	2021
		Numeratore		**0,00**			
		Totale FPV/U	(+)	2.465.344,82	Totale Missioni	St. def. FPV	2021
		Denominatore		**2.465.344,82**			
53	E	Incidenza su totale (Rend. 2021)					
		Casa circondariale e altri servizi	(+)	0,00	Pro. 02.02	Imp. CP	2021
		Casa circondariale e altri servizi	(+)	0,00	Pro. 02.02	FPV finale	2021
		Numeratore		**0,00**			
		Totale Missioni	(+)	12.097.887,15	Totale Missioni	Imp. CP	2021
		Totale FPV/U	(+)	2.465.344,82	Totale Missioni	FPV finale	2021
		Denominatore		**14.563.231,97**			
53	F	di cui: Incidenza Fpv/U (Rend. 2021)					
		FPV/U Casa circondariale e altri servizi	(+)	0,00	Pro. 02.02	FPV finale	2021
		Numeratore		**0,00**			
		Totale FPV/U	(+)	2.465.344,82	Totale Missioni	FPV finale	2021
		Denominatore		**2.465.344,82**			
53	G	Incidenza economie su totale (Rend. 2021)					
		Casa circondariale e altri servizi	(+)	0,00	Pro. 02.02	Economie CP	2021
		Numeratore		**0,00**			
		Totale Missioni	(+)	33.590.832,40	Totale Missioni	Economie CP	2021
		Denominatore		**33.590.832,40**			

COMPOSIZIONE SPESE (Allegato 2c)

Ind. N.	Col.	Bilancio 2021-23 Composizione degli addendi		Importo	Rif. contabile	Tipo dato	Eserc.
54	A	Incidenza su totale (Bil. 2021)					
		Giustizia	(+)	2.000,00	Mis. 02	Prev. iniz. CP	2021
		Numeratore		**2.000,00**			
		Totale Missioni	(+)	46.533.090,39	Totale Missioni	Prev. iniz. CP	2021
		Denominatore		**46.533.090,39**			
54	B	di cui: Incidenza Fpv/U (Bil. 2021)					
		FPV/U Giustizia	(+)	0,00	Mis. 02	FPV iniziale	2021
		Numeratore		**0,00**			
		Totale FPV/U	(+)	244.363,60	Totale Missioni	FPV iniziale	2021
		Denominatore		**244.363,60**			
54	C	Incidenza su totale (Rend. 2021)					
		Giustizia	(+)	2.000,00	Mis. 02	Prev. finali CP	2021
		Numeratore		**2.000,00**			
		Totale Missioni	(+)	48.154.064,37	Totale Missioni	Prev. finali CP	2021
		Denominatore		**48.154.064,37**			
54	D	di cui: Incidenza Fpv/U (Rend. 2021)					
		FPV/U Giustizia	(+)	0,00	Mis. 02	St. def. FPV	2021
		Numeratore		**0,00**			
		Totale FPV/U	(+)	2.465.344,82	Totale Missioni	St. def. FPV	2021
		Denominatore		**2.465.344,82**			
54	E	Incidenza su totale (Rend. 2021)					
		Giustizia	(+)	0,00	Mis. 02	Imp. CP	2021
		Giustizia	(+)	0,00	Mis. 02	FPV finale	2021
		Numeratore		**0,00**			
		Totale Missioni	(+)	12.097.887,15	Totale Missioni	Imp. CP	2021
		Totale FPV/U	(+)	2.465.344,82	Totale Missioni	FPV finale	2021
		Denominatore		**14.563.231,97**			
54	F	di cui: Incidenza Fpv/U (Rend. 2021)					
		FPV/U Giustizia	(+)	0,00	Mis. 02	FPV finale	2021
		Numeratore		**0,00**			
		Totale FPV/U	(+)	2.465.344,82	Totale Missioni	FPV finale	2021
		Denominatore		**2.465.344,82**			
54	G	Incidenza economie su totale (Rend. 2021)					
		Giustizia	(+)	2.000,00	Mis. 02	Economie CP	2021
		Numeratore		**2.000,00**			
		Totale Missioni	(+)	33.590.832,40	Totale Missioni	Economie CP	2021
		Denominatore		**33.590.832,40**			

COMPOSIZIONE SPESE (Allegato 2c)

Ind. N.	Col.	Bilancio 2021-23 Composizione degli addendi		Importo	Rif. contabile	Tipo dato	Eserc.
55	A	Incidenza su totale (Bil. 2021)					
		Polizia locale e amministrativa	(+)	451.864,80	Pro. 03.01	Prev. iniz. CP	2021
		Numeratore		**451.864,80**			
		Totale Missioni	(+)	46.533.090,39	Totale Missioni	Prev. iniz. CP	2021
		Denominatore		**46.533.090,39**			
55	B	di cui: Incidenza Fpv/U (Bil. 2021)					
		FPV/U Polizia locale e amministrativa	(+)	0,00	Pro. 03.01	FPV iniziale	2021
		Numeratore		**0,00**			
		Totale FPV/U	(+)	244.363,60	Totale Missioni	FPV iniziale	2021
		Denominatore		**244.363,60**			
55	C	Incidenza su totale (Rend. 2021)					
		Polizia locale e amministrativa	(+)	451.864,80	Pro. 03.01	Prev. finali CP	2021
		Numeratore		**451.864,80**			
		Totale Missioni	(+)	48.154.064,37	Totale Missioni	Prev. finali CP	2021
		Denominatore		**48.154.064,37**			
55	D	di cui: Incidenza Fpv/U (Rend. 2021)					
		FPV/U Polizia locale e amministrativa	(+)	0,00	Pro. 03.01	St. def. FPV	2021
		Numeratore		**0,00**			
		Totale FPV/U	(+)	2.465.344,82	Totale Missioni	St. def. FPV	2021
		Denominatore		**2.465.344,82**			
55	E	Incidenza su totale (Rend. 2021)					
		Polizia locale e amministrativa	(+)	383.244,27	Pro. 03.01	Imp. CP	2021
		Polizia locale e amministrativa	(+)	0,00	Pro. 03.01	FPV finale	2021
		Numeratore		**383.244,27**			
		Totale Missioni	(+)	12.097.887,15	Totale Missioni	Imp. CP	2021
		Totale FPV/U	(+)	2.465.344,82	Totale Missioni	FPV finale	2021
		Denominatore		**14.563.231,97**			
55	F	di cui: Incidenza Fpv/U (Rend. 2021)					
		FPV/U Polizia locale e amministrativa	(+)	0,00	Pro. 03.01	FPV finale	2021
		Numeratore		**0,00**			
		Totale FPV/U	(+)	2.465.344,82	Totale Missioni	FPV finale	2021
		Denominatore		**2.465.344,82**			
55	G	Incidenza economie su totale (Rend. 2021)					
		Polizia locale e amministrativa	(+)	68.620,53	Pro. 03.01	Economie CP	2021
		Numeratore		**68.620,53**			
		Totale Missioni	(+)	33.590.832,40	Totale Missioni	Economie CP	2021
		Denominatore		**33.590.832,40**			

COMPOSIZIONE SPESE (Allegato 2c)

Ind. N.	Col.	Bilancio 2021-23 Composizione degli addendi		Importo	Rif. contabile	Tipo dato	Eserc.
56	A	Incidenza su totale (Bil. 2021)					
		Sistema integrato di sicurezza urbana	(+)	0,00	Pro. 03.02	Prev. iniz. CP	2021
		Numeratore		**0,00**			
		Totale Missioni	(+)	46.533.090,39	Totale Missioni	Prev. iniz. CP	2021
		Denominatore		**46.533.090,39**			
56	B	di cui: Incidenza Fpv/U (Bil. 2021)					
		FPV/U Sistema integrato di sicurezza urbana	(+)	0,00	Pro. 03.02	FPV iniziale	2021
		Numeratore		**0,00**			
		Totale FPV/U	(+)	244.363,60	Totale Missioni	FPV iniziale	2021
		Denominatore		**244.363,60**			
56	C	Incidenza su totale (Rend. 2021)					
		Sistema integrato di sicurezza urbana	(+)	0,00	Pro. 03.02	Prev. finali CP	2021
		Numeratore		**0,00**			
		Totale Missioni	(+)	48.154.064,37	Totale Missioni	Prev. finali CP	2021
		Denominatore		**48.154.064,37**			
56	D	di cui: Incidenza Fpv/U (Rend. 2021)					
		FPV/U Sistema integrato di sicurezza urbana	(+)	0,00	Pro. 03.02	St. def. FPV	2021
		Numeratore		**0,00**			
		Totale FPV/U	(+)	2.465.344,82	Totale Missioni	St. def. FPV	2021
		Denominatore		**2.465.344,82**			
56	E	Incidenza su totale (Rend. 2021)					
		Sistema integrato di sicurezza urbana	(+)	0,00	Pro. 03.02	Imp. CP	2021
		Sistema integrato di sicurezza urbana	(+)	0,00	Pro. 03.02	FPV finale	2021
		Numeratore		**0,00**			
		Totale Missioni	(+)	12.097.887,15	Totale Missioni	Imp. CP	2021
		Totale FPV/U	(+)	2.465.344,82	Totale Missioni	FPV finale	2021
		Denominatore		**14.563.231,97**			
56	F	di cui: Incidenza Fpv/U (Rend. 2021)					
		FPV/U Sistema integrato di sicurezza urbana	(+)	0,00	Pro. 03.02	FPV finale	2021
		Numeratore		**0,00**			
		Totale FPV/U	(+)	2.465.344,82	Totale Missioni	FPV finale	2021
		Denominatore		**2.465.344,82**			
56	G	Incidenza economie su totale (Rend. 2021)					
		Sistema integrato di sicurezza urbana	(+)	0,00	Pro. 03.02	Economie CP	2021
		Numeratore		**0,00**			
		Totale Missioni	(+)	33.590.832,40	Totale Missioni	Economie CP	2021
		Denominatore		**33.590.832,40**			

COMPOSIZIONE SPESE (Allegato 2c)

Ind. N.	Col.	Bilancio 2021-23 Composizione degli addendi		Importo	Rif. contabile	Tipo dato	Eserc.
57	A	Incidenza su totale (Bil. 2021)					
		Ordine pubblico e sicurezza	(+)	451.864,80	Mis. 03	Prev. iniz. CP	2021
		Numeratore		**451.864,80**			
		Totale Missioni	(+)	46.533.090,39	Totale Missioni	Prev. iniz. CP	2021
		Denominatore		**46.533.090,39**			
57	B	di cui: Incidenza Fpv/U (Bil. 2021)					
		FPV/U Ordine pubblico e sicurezza	(+)	0,00	Mis. 03	FPV iniziale	2021
		Numeratore		**0,00**			
		Totale FPV/U	(+)	244.363,60	Totale Missioni	FPV iniziale	2021
		Denominatore		**244.363,60**			
57	C	Incidenza su totale (Rend. 2021)					
		Ordine pubblico e sicurezza	(+)	451.864,80	Mis. 03	Prev. finali CP	2021
		Numeratore		**451.864,80**			
		Totale Missioni	(+)	48.154.064,37	Totale Missioni	Prev. finali CP	2021
		Denominatore		**48.154.064,37**			
57	D	di cui: Incidenza Fpv/U (Rend. 2021)					
		FPV/U Ordine pubblico e sicurezza	(+)	0,00	Mis. 03	St. def. FPV	2021
		Numeratore		**0,00**			
		Totale FPV/U	(+)	2.465.344,82	Totale Missioni	St. def. FPV	2021
		Denominatore		**2.465.344,82**			
57	E	Incidenza su totale (Rend. 2021)					
		Ordine pubblico e sicurezza	(+)	383.244,27	Mis. 03	Imp. CP	2021
		Ordine pubblico e sicurezza	(+)	0,00	Mis. 03	FPV finale	2021
		Numeratore		**383.244,27**			
		Totale Missioni	(+)	12.097.887,15	Totale Missioni	Imp. CP	2021
		Totale FPV/U	(+)	2.465.344,82	Totale Missioni	FPV finale	2021
		Denominatore		**14.563.231,97**			
57	F	di cui: Incidenza Fpv/U (Rend. 2021)					
		FPV/U Ordine pubblico e sicurezza	(+)	0,00	Mis. 03	FPV finale	2021
		Numeratore		**0,00**			
		Totale FPV/U	(+)	2.465.344,82	Totale Missioni	FPV finale	2021
		Denominatore		**2.465.344,82**			
57	G	Incidenza economie su totale (Rend. 2021)					
		Ordine pubblico e sicurezza	(+)	68.620,53	Mis. 03	Economie CP	2021
		Numeratore		**68.620,53**			
		Totale Missioni	(+)	33.590.832,40	Totale Missioni	Economie CP	2021
		Denominatore		**33.590.832,40**			

COMPOSIZIONE SPESE (Allegato 2c)

Ind. N.	Col.	Bilancio 2021-23 Composizione degli addendi		Importo	Rif. contabile	Tipo dato	Eserc.
58	A	Incidenza su totale (Bil. 2021)					
		Istruzione prescolastica	(+)	11.012.611,72	Pro. 04.01	Prev. iniz. CP	2021
		Numeratore		**11.012.611,72**			
		Totale Missioni	(+)	46.533.090,39	Totale Missioni	Prev. iniz. CP	2021
		Denominatore		**46.533.090,39**			
58	B	di cui: Incidenza Fpv/U (Bil. 2021)					
		FPV/U Istruzione prescolastica	(+)	244.363,60	Pro. 04.01	FPV iniziale	2021
		Numeratore		**244.363,60**			
		Totale FPV/U	(+)	244.363,60	Totale Missioni	FPV iniziale	2021
		Denominatore		**244.363,60**			
58	C	Incidenza su totale (Rend. 2021)					
		Istruzione prescolastica	(+)	11.012.611,72	Pro. 04.01	Prev. finali CP	2021
		Numeratore		**11.012.611,72**			
		Totale Missioni	(+)	48.154.064,37	Totale Missioni	Prev. finali CP	2021
		Denominatore		**48.154.064,37**			
58	D	di cui: Incidenza Fpv/U (Rend. 2021)					
		FPV/U Istruzione prescolastica	(+)	244.363,60	Pro. 04.01	St. def. FPV	2021
		Numeratore		**244.363,60**			
		Totale FPV/U	(+)	2.465.344,82	Totale Missioni	St. def. FPV	2021
		Denominatore		**2.465.344,82**			
58	E	Incidenza su totale (Rend. 2021)					
		Istruzione prescolastica	(+)	221.950,00	Pro. 04.01	Imp. CP	2021
		Istruzione prescolastica	(+)	244.363,60	Pro. 04.01	FPV finale	2021
		Numeratore		**466.313,60**			
		Totale Missioni	(+)	12.097.887,15	Totale Missioni	Imp. CP	2021
		Totale FPV/U	(+)	2.465.344,82	Totale Missioni	FPV finale	2021
		Denominatore		**14.563.231,97**			
58	F	di cui: Incidenza Fpv/U (Rend. 2021)					
		FPV/U Istruzione prescolastica	(+)	244.363,60	Pro. 04.01	FPV finale	2021
		Numeratore		**244.363,60**			
		Totale FPV/U	(+)	2.465.344,82	Totale Missioni	FPV finale	2021
		Denominatore		**2.465.344,82**			
58	G	Incidenza economie su totale (Rend. 2021)					
		Istruzione prescolastica	(+)	10.546.298,12	Pro. 04.01	Economie CP	2021
		Numeratore		**10.546.298,12**			
		Totale Missioni	(+)	33.590.832,40	Totale Missioni	Economie CP	2021
		Denominatore		**33.590.832,40**			

COMPOSIZIONE SPESE (Allegato 2c)

Ind. N.	Col.	Bilancio 2021-23 Composizione degli addendi		Importo	Rif. contabile	Tipo dato	Eserc.
59	A	Incidenza su totale (Bil. 2021)					
		Altri ordini di istruzione	(+)	7.074.250,00	Pro. 04.02	Prev. iniz. CP	2021
		Numeratore		**7.074.250,00**			
		Totale Missioni	(+)	46.533.090,39	Totale Missioni	Prev. iniz. CP	2021
		Denominatore		**46.533.090,39**			
59	B	di cui: Incidenza Fpv/U (Bil. 2021)					
		FPV/U Altri ordini di istruzione	(+)	0,00	Pro. 04.02	FPV iniziale	2021
		Numeratore		**0,00**			
		Totale FPV/U	(+)	244.363,60	Totale Missioni	FPV iniziale	2021
		Denominatore		**244.363,60**			
59	C	Incidenza su totale (Rend. 2021)					
		Altri ordini di istruzione	(+)	7.074.250,00	Pro. 04.02	Prev. finali CP	2021
		Numeratore		**7.074.250,00**			
		Totale Missioni	(+)	48.154.064,37	Totale Missioni	Prev. finali CP	2021
		Denominatore		**48.154.064,37**			
59	D	di cui: Incidenza Fpv/U (Rend. 2021)					
		FPV/U Altri ordini di istruzione	(+)	0,00	Pro. 04.02	St. def. FPV	2021
		Numeratore		**0,00**			
		Totale FPV/U	(+)	2.465.344,82	Totale Missioni	St. def. FPV	2021
		Denominatore		**2.465.344,82**			
59	E	Incidenza su totale (Rend. 2021)					
		Altri ordini di istruzione	(+)	59.298,61	Pro. 04.02	Imp. CP	2021
		Altri ordini di istruzione	(+)	0,00	Pro. 04.02	FPV finale	2021
		Numeratore		**59.298,61**			
		Totale Missioni	(+)	12.097.887,15	Totale Missioni	Imp. CP	2021
		Totale FPV/U	(+)	2.465.344,82	Totale Missioni	FPV finale	2021
		Denominatore		**14.563.231,97**			
59	F	di cui: Incidenza Fpv/U (Rend. 2021)					
		FPV/U Altri ordini di istruzione	(+)	0,00	Pro. 04.02	FPV finale	2021
		Numeratore		**0,00**			
		Totale FPV/U	(+)	2.465.344,82	Totale Missioni	FPV finale	2021
		Denominatore		**2.465.344,82**			
59	G	Incidenza economie su totale (Rend. 2021)					
		Altri ordini di istruzione	(+)	7.014.951,39	Pro. 04.02	Economie CP	2021
		Numeratore		**7.014.951,39**			
		Totale Missioni	(+)	33.590.832,40	Totale Missioni	Economie CP	2021
		Denominatore		**33.590.832,40**			

COMPOSIZIONE SPESE (Allegato 2c)

Ind. N.	Col.	Bilancio 2021-23 Composizione degli addendi		Importo	Rif. contabile	Tipo dato	Eserc.
60	A	Incidenza su totale (Bil. 2021)					
		Istruzione universitaria	(+)	0,00	Pro. 04.04	Prev. iniz. CP	2021
		Numeratore		**0,00**			
		Totale Missioni	(+)	46.533.090,39	Totale Missioni	Prev. iniz. CP	2021
		Denominatore		**46.533.090,39**			
60	B	di cui: Incidenza Fpv/U (Bil. 2021)					
		FPV/U Istruzione universitaria	(+)	0,00	Pro. 04.04	FPV iniziale	2021
		Numeratore		**0,00**			
		Totale FPV/U	(+)	244.363,60	Totale Missioni	FPV iniziale	2021
		Denominatore		**244.363,60**			
60	C	Incidenza su totale (Rend. 2021)					
		Istruzione universitaria	(+)	0,00	Pro. 04.04	Prev. finali CP	2021
		Numeratore		**0,00**			
		Totale Missioni	(+)	48.154.064,37	Totale Missioni	Prev. finali CP	2021
		Denominatore		**48.154.064,37**			
60	D	di cui: Incidenza Fpv/U (Rend. 2021)					
		FPV/U Istruzione universitaria	(+)	0,00	Pro. 04.04	St. def. FPV	2021
		Numeratore		**0,00**			
		Totale FPV/U	(+)	2.465.344,82	Totale Missioni	St. def. FPV	2021
		Denominatore		**2.465.344,82**			
60	E	Incidenza su totale (Rend. 2021)					
		Istruzione universitaria	(+)	0,00	Pro. 04.04	Imp. CP	2021
		Istruzione universitaria	(+)	0,00	Pro. 04.04	FPV finale	2021
		Numeratore		**0,00**			
		Totale Missioni	(+)	12.097.887,15	Totale Missioni	Imp. CP	2021
		Totale FPV/U	(+)	2.465.344,82	Totale Missioni	FPV finale	2021
		Denominatore		**14.563.231,97**			
60	F	di cui: Incidenza Fpv/U (Rend. 2021)					
		FPV/U Istruzione universitaria	(+)	0,00	Pro. 04.04	FPV finale	2021
		Numeratore		**0,00**			
		Totale FPV/U	(+)	2.465.344,82	Totale Missioni	FPV finale	2021
		Denominatore		**2.465.344,82**			
60	G	Incidenza economie su totale (Rend. 2021)					
		Istruzione universitaria	(+)	0,00	Pro. 04.04	Economie CP	2021
		Numeratore		**0,00**			
		Totale Missioni	(+)	33.590.832,40	Totale Missioni	Economie CP	2021
		Denominatore		**33.590.832,40**			

COMPOSIZIONE SPESE (Allegato 2c)

Ind. N.	Col.	Bilancio 2021-23 Composizione degli addendi		Importo	Rif. contabile	Tipo dato	Eserc.
61	A	Incidenza su totale (Bil. 2021)					
		Istruzione tecnica superiore	(+)	0,00	Pro. 04.05	Prev. iniz. CP	2021
		Numeratore		**0,00**			
		Totale Missioni	(+)	46.533.090,39	Totale Missioni	Prev. iniz. CP	2021
		Denominatore		**46.533.090,39**			
61	B	di cui: Incidenza Fpv/U (Bil. 2021)					
		FPV/U Istruzione tecnica superiore	(+)	0,00	Pro. 04.05	FPV iniziale	2021
		Numeratore		**0,00**			
		Totale FPV/U	(+)	244.363,60	Totale Missioni	FPV iniziale	2021
		Denominatore		**244.363,60**			
61	C	Incidenza su totale (Rend. 2021)					
		Istruzione tecnica superiore	(+)	0,00	Pro. 04.05	Prev. finali CP	2021
		Numeratore		**0,00**			
		Totale Missioni	(+)	48.154.064,37	Totale Missioni	Prev. finali CP	2021
		Denominatore		**48.154.064,37**			
61	D	di cui: Incidenza Fpv/U (Rend. 2021)					
		FPV/U Istruzione tecnica superiore	(+)	0,00	Pro. 04.05	St. def. FPV	2021
		Numeratore		**0,00**			
		Totale FPV/U	(+)	2.465.344,82	Totale Missioni	St. def. FPV	2021
		Denominatore		**2.465.344,82**			
61	E	Incidenza su totale (Rend. 2021)					
		Istruzione tecnica superiore	(+)	0,00	Pro. 04.05	Imp. CP	2021
		Istruzione tecnica superiore	(+)	0,00	Pro. 04.05	FPV finale	2021
		Numeratore		**0,00**			
		Totale Missioni	(+)	12.097.887,15	Totale Missioni	Imp. CP	2021
		Totale FPV/U	(+)	2.465.344,82	Totale Missioni	FPV finale	2021
		Denominatore		**14.563.231,97**			
61	F	di cui: Incidenza Fpv/U (Rend. 2021)					
		FPV/U Istruzione tecnica superiore	(+)	0,00	Pro. 04.05	FPV finale	2021
		Numeratore		**0,00**			
		Totale FPV/U	(+)	2.465.344,82	Totale Missioni	FPV finale	2021
		Denominatore		**2.465.344,82**			
61	G	Incidenza economie su totale (Rend. 2021)					
		Istruzione tecnica superiore	(+)	0,00	Pro. 04.05	Economie CP	2021
		Numeratore		**0,00**			
		Totale Missioni	(+)	33.590.832,40	Totale Missioni	Economie CP	2021
		Denominatore		**33.590.832,40**			

COMPOSIZIONE SPESE (Allegato 2c)

Ind. N.	Col.	Bilancio 2021-23 Composizione degli addendi		Importo	Rif. contabile	Tipo dato	Eserc.
62	A	Incidenza su totale (Bil. 2021)					
		Servizi ausiliari all'istruzione	(+)	472.900,00	Pro. 04.06	Prev. iniz. CP	2021
		Numeratore		**472.900,00**			
		Totale Missioni	(+)	46.533.090,39	Totale Missioni	Prev. iniz. CP	2021
		Denominatore		**46.533.090,39**			
62	B	di cui: Incidenza Fpv/U (Bil. 2021)					
		FPV/U Servizi ausiliari all'istruzione	(+)	0,00	Pro. 04.06	FPV iniziale	2021
		Numeratore		**0,00**			
		Totale FPV/U	(+)	244.363,60	Totale Missioni	FPV iniziale	2021
		Denominatore		**244.363,60**			
62	C	Incidenza su totale (Rend. 2021)					
		Servizi ausiliari all'istruzione	(+)	472.900,00	Pro. 04.06	Prev. finali CP	2021
		Numeratore		**472.900,00**			
		Totale Missioni	(+)	48.154.064,37	Totale Missioni	Prev. finali CP	2021
		Denominatore		**48.154.064,37**			
62	D	di cui: Incidenza Fpv/U (Rend. 2021)					
		FPV/U Servizi ausiliari all'istruzione	(+)	0,00	Pro. 04.06	St. def. FPV	2021
		Numeratore		**0,00**			
		Totale FPV/U	(+)	2.465.344,82	Totale Missioni	St. def. FPV	2021
		Denominatore		**2.465.344,82**			
62	E	Incidenza su totale (Rend. 2021)					
		Servizi ausiliari all'istruzione	(+)	419.277,10	Pro. 04.06	Imp. CP	2021
		Servizi ausiliari all'istruzione	(+)	0,00	Pro. 04.06	FPV finale	2021
		Numeratore		**419.277,10**			
		Totale Missioni	(+)	12.097.887,15	Totale Missioni	Imp. CP	2021
		Totale FPV/U	(+)	2.465.344,82	Totale Missioni	FPV finale	2021
		Denominatore		**14.563.231,97**			
62	F	di cui: Incidenza Fpv/U (Rend. 2021)					
		FPV/U Servizi ausiliari all'istruzione	(+)	0,00	Pro. 04.06	FPV finale	2021
		Numeratore		**0,00**			
		Totale FPV/U	(+)	2.465.344,82	Totale Missioni	FPV finale	2021
		Denominatore		**2.465.344,82**			
62	G	Incidenza economie su totale (Rend. 2021)					
		Servizi ausiliari all'istruzione	(+)	53.622,90	Pro. 04.06	Economie CP	2021
		Numeratore		**53.622,90**			
		Totale Missioni	(+)	33.590.832,40	Totale Missioni	Economie CP	2021
		Denominatore		**33.590.832,40**			

COMPOSIZIONE SPESE (Allegato 2c)

Ind. N.	Col.	Bilancio 2021-23 Composizione degli addendi		Importo	Rif. contabile	Tipo dato	Eserc.
63	A	Incidenza su totale (Bil. 2021)					
		Diritto allo studio	(+)	48.500,00	Pro. 04.07	Prev. iniz. CP	2021
		Numeratore		**48.500,00**			
		Totale Missioni	(+)	46.533.090,39	Totale Missioni	Prev. iniz. CP	2021
		Denominatore		**46.533.090,39**			
63	B	di cui: Incidenza Fpv/U (Bil. 2021)					
		FPV/U Diritto allo studio	(+)	0,00	Pro. 04.07	FPV iniziale	2021
		Numeratore		**0,00**			
		Totale FPV/U	(+)	244.363,60	Totale Missioni	FPV iniziale	2021
		Denominatore		**244.363,60**			
63	C	Incidenza su totale (Rend. 2021)					
		Diritto allo studio	(+)	48.500,00	Pro. 04.07	Prev. finali CP	2021
		Numeratore		**48.500,00**			
		Totale Missioni	(+)	48.154.064,37	Totale Missioni	Prev. finali CP	2021
		Denominatore		**48.154.064,37**			
63	D	di cui: Incidenza Fpv/U (Rend. 2021)					
		FPV/U Diritto allo studio	(+)	0,00	Pro. 04.07	St. def. FPV	2021
		Numeratore		**0,00**			
		Totale FPV/U	(+)	2.465.344,82	Totale Missioni	St. def. FPV	2021
		Denominatore		**2.465.344,82**			
63	E	Incidenza su totale (Rend. 2021)					
		Diritto allo studio	(+)	13.024,47	Pro. 04.07	Imp. CP	2021
		Diritto allo studio	(+)	0,00	Pro. 04.07	FPV finale	2021
		Numeratore		**13.024,47**			
		Totale Missioni	(+)	12.097.887,15	Totale Missioni	Imp. CP	2021
		Totale FPV/U	(+)	2.465.344,82	Totale Missioni	FPV finale	2021
		Denominatore		**14.563.231,97**			
63	F	di cui: Incidenza Fpv/U (Rend. 2021)					
		FPV/U Diritto allo studio	(+)	0,00	Pro. 04.07	FPV finale	2021
		Numeratore		**0,00**			
		Totale FPV/U	(+)	2.465.344,82	Totale Missioni	FPV finale	2021
		Denominatore		**2.465.344,82**			
63	G	Incidenza economie su totale (Rend. 2021)					
		Diritto allo studio	(+)	35.475,53	Pro. 04.07	Economie CP	2021
		Numeratore		**35.475,53**			
		Totale Missioni	(+)	33.590.832,40	Totale Missioni	Economie CP	2021
		Denominatore		**33.590.832,40**			

COMPOSIZIONE SPESE (Allegato 2c)

Ind. N.	Col.	Bilancio 2021-23 Composizione degli addendi		Importo	Rif. contabile	Tipo dato	Eserc.
64	A	Incidenza su totale (Bil. 2021)					
		Istruzione e diritto allo studio	(+)	18.608.261,72	Mis. 04	Prev. iniz. CP	2021
		Numeratore		**18.608.261,72**			
		Totale Missioni	(+)	46.533.090,39	Totale Missioni	Prev. iniz. CP	2021
		Denominatore		**46.533.090,39**			
64	B	di cui: Incidenza Fpv/U (Bil. 2021)					
		FPV/U Istruzione e diritto allo studio	(+)	244.363,60	Mis. 04	FPV iniziale	2021
		Numeratore		**244.363,60**			
		Totale FPV/U	(+)	244.363,60	Totale Missioni	FPV iniziale	2021
		Denominatore		**244.363,60**			
64	C	Incidenza su totale (Rend. 2021)					
		Istruzione e diritto allo studio	(+)	18.608.261,72	Mis. 04	Prev. finali CP	2021
		Numeratore		**18.608.261,72**			
		Totale Missioni	(+)	48.154.064,37	Totale Missioni	Prev. finali CP	2021
		Denominatore		**48.154.064,37**			
64	D	di cui: Incidenza Fpv/U (Rend. 2021)					
		FPV/U Istruzione e diritto allo studio	(+)	244.363,60	Mis. 04	St. def. FPV	2021
		Numeratore		**244.363,60**			
		Totale FPV/U	(+)	2.465.344,82	Totale Missioni	St. def. FPV	2021
		Denominatore		**2.465.344,82**			
64	E	Incidenza su totale (Rend. 2021)					
		Istruzione e diritto allo studio	(+)	713.550,18	Mis. 04	Imp. CP	2021
		Istruzione e diritto allo studio	(+)	244.363,60	Mis. 04	FPV finale	2021
		Numeratore		**957.913,78**			
		Totale Missioni	(+)	12.097.887,15	Totale Missioni	Imp. CP	2021
		Totale FPV/U	(+)	2.465.344,82	Totale Missioni	FPV finale	2021
		Denominatore		**14.563.231,97**			
64	F	di cui: Incidenza Fpv/U (Rend. 2021)					
		FPV/U Istruzione e diritto allo studio	(+)	244.363,60	Mis. 04	FPV finale	2021
		Numeratore		**244.363,60**			
		Totale FPV/U	(+)	2.465.344,82	Totale Missioni	FPV finale	2021
		Denominatore		**2.465.344,82**			
64	G	Incidenza economie su totale (Rend. 2021)					
		Istruzione e diritto allo studio	(+)	17.650.347,94	Mis. 04	Economie CP	2021
		Numeratore		**17.650.347,94**			
		Totale Missioni	(+)	33.590.832,40	Totale Missioni	Economie CP	2021
		Denominatore		**33.590.832,40**			

COMPOSIZIONE SPESE (Allegato 2c)

Ind. N.	Col.	Bilancio 2021-23 Composizione degli addendi		Importo	Rif. contabile	Tipo dato	Eserc.
65	A	Incidenza su totale (Bil. 2021)					
		Valorizzazione dei beni di interesse storico.	(+)	77.500,00	Pro. 05.01	Prev. iniz. CP	2021
		Numeratore		**77.500,00**			
		Totale Missioni	(+)	46.533.090,39	Totale Missioni	Prev. iniz. CP	2021
		Denominatore		**46.533.090,39**			
65	B	di cui: Incidenza Fpv/U (Bil. 2021)					
		FPV/U Valorizzazione dei beni di interesse storico.	(+)	0,00	Pro. 05.01	FPV iniziale	2021
		Numeratore		**0,00**			
		Totale FPV/U	(+)	244.363,60	Totale Missioni	FPV iniziale	2021
		Denominatore		**244.363,60**			
65	C	Incidenza su totale (Rend. 2021)					
		Valorizzazione dei beni di interesse storico.	(+)	77.500,00	Pro. 05.01	Prev. finali CP	2021
		Numeratore		**77.500,00**			
		Totale Missioni	(+)	48.154.064,37	Totale Missioni	Prev. finali CP	2021
		Denominatore		**48.154.064,37**			
65	D	di cui: Incidenza Fpv/U (Rend. 2021)					
		FPV/U Valorizzazione dei beni di interesse storico.	(+)	0,00	Pro. 05.01	St. def. FPV	2021
		Numeratore		**0,00**			
		Totale FPV/U	(+)	2.465.344,82	Totale Missioni	St. def. FPV	2021
		Denominatore		**2.465.344,82**			
65	E	Incidenza su totale (Rend. 2021)					
		Valorizzazione dei beni di interesse storico.	(+)	2.510,28	Pro. 05.01	Imp. CP	2021
		Valorizzazione dei beni di interesse storico.	(+)	0,00	Pro. 05.01	FPV finale	2021
		Numeratore		**2.510,28**			
		Totale Missioni	(+)	12.097.887,15	Totale Missioni	Imp. CP	2021
		Totale FPV/U	(+)	2.465.344,82	Totale Missioni	FPV finale	2021
		Denominatore		**14.563.231,97**			
65	F	di cui: Incidenza Fpv/U (Rend. 2021)					
		FPV/U Valorizzazione dei beni di interesse storico.	(+)	0,00	Pro. 05.01	FPV finale	2021
		Numeratore		**0,00**			
		Totale FPV/U	(+)	2.465.344,82	Totale Missioni	FPV finale	2021
		Denominatore		**2.465.344,82**			
65	G	Incidenza economie su totale (Rend. 2021)					
		Valorizzazione dei beni di interesse storico.	(+)	74.989,72	Pro. 05.01	Economie CP	2021
		Numeratore		**74.989,72**			
		Totale Missioni	(+)	33.590.832,40	Totale Missioni	Economie CP	2021
		Denominatore		**33.590.832,40**			

COMPOSIZIONE SPESE (Allegato 2c)

Ind. N.	Col.	Bilancio 2021-23 Composizione degli addendi		Importo	Rif. contabile	Tipo dato	Eserc.
66	A	Incidenza su totale (Bil. 2021)					
		Attività culturali e interventi diversi nel settore culturale	(+)	215.925,00	Pro. 05.02	Prev. iniz. CP	2021
		Numeratore		**215.925,00**			
		Totale Missioni	(+)	46.533.090,39	Totale Missioni	Prev. iniz. CP	2021
		Denominatore		**46.533.090,39**			
66	B	di cui: Incidenza Fpv/U (Bil. 2021)					
		FPV/U Attività culturali e interventi diversi nel settore culturale	(+)	0,00	Pro. 05.02	FPV iniziale	2021
		Numeratore		**0,00**			
		Totale FPV/U	(+)	244.363,60	Totale Missioni	FPV iniziale	2021
		Denominatore		**244.363,60**			
66	C	Incidenza su totale (Rend. 2021)					
		Attività culturali e interventi diversi nel settore culturale	(+)	215.925,00	Pro. 05.02	Prev. finali CP	2021
		Numeratore		**215.925,00**			
		Totale Missioni	(+)	48.154.064,37	Totale Missioni	Prev. finali CP	2021
		Denominatore		**48.154.064,37**			
66	D	di cui: Incidenza Fpv/U (Rend. 2021)					
		FPV/U Attività culturali e interventi diversi nel settore culturale	(+)	0,00	Pro. 05.02	St. def. FPV	2021
		Numeratore		**0,00**			
		Totale FPV/U	(+)	2.465.344,82	Totale Missioni	St. def. FPV	2021
		Denominatore		**2.465.344,82**			
66	E	Incidenza su totale (Rend. 2021)					
		Attività culturali e interventi diversi nel settore culturale	(+)	96.271,38	Pro. 05.02	Imp. CP	2021
		Attività culturali e interventi diversi nel settore culturale	(+)	0,00	Pro. 05.02	FPV finale	2021
		Numeratore		**96.271,38**			
		Totale Missioni	(+)	12.097.887,15	Totale Missioni	Imp. CP	2021
		Totale FPV/U	(+)	2.465.344,82	Totale Missioni	FPV finale	2021
		Denominatore		**14.563.231,97**			
66	F	di cui: Incidenza Fpv/U (Rend. 2021)					
		FPV/U Attività culturali e interventi diversi nel settore culturale	(+)	0,00	Pro. 05.02	FPV finale	2021
		Numeratore		**0,00**			
		Totale FPV/U	(+)	2.465.344,82	Totale Missioni	FPV finale	2021
		Denominatore		**2.465.344,82**			
66	G	Incidenza economie su totale (Rend. 2021)					
		Attività culturali e interventi diversi nel settore culturale	(+)	119.653,62	Pro. 05.02	Economie CP	2021
		Numeratore		**119.653,62**			
		Totale Missioni	(+)	33.590.832,40	Totale Missioni	Economie CP	2021
		Denominatore		**33.590.832,40**			

COMPOSIZIONE SPESE (Allegato 2c)

Ind. N.	Col.	Bilancio 2021-23 Composizione degli addendi		Importo	Rif. contabile	Tipo dato	Eserc.
67	A	Incidenza su totale (Bil. 2021)					
		Tutela e valorizzazione dei beni e attività culturali	(+)	293.425,00	Mis. 05	Prev. iniz. CP	2021
		Numeratore		**293.425,00**			
		Totale Missioni	(+)	46.533.090,39	Totale Missioni	Prev. iniz. CP	2021
		Denominatore		**46.533.090,39**			
67	B	di cui: Incidenza Fpv/U (Bil. 2021)					
		FPV/U Tutela e valorizzazione dei beni e attività culturali	(+)	0,00	Mis. 05	FPV iniziale	2021
		Numeratore		**0,00**			
		Totale FPV/U	(+)	244.363,60	Totale Missioni	FPV iniziale	2021
		Denominatore		**244.363,60**			
67	C	Incidenza su totale (Rend. 2021)					
		Tutela e valorizzazione dei beni e attività culturali	(+)	293.425,00	Mis. 05	Prev. finali CP	2021
		Numeratore		**293.425,00**			
		Totale Missioni	(+)	48.154.064,37	Totale Missioni	Prev. finali CP	2021
		Denominatore		**48.154.064,37**			
67	D	di cui: Incidenza Fpv/U (Rend. 2021)					
		FPV/U Tutela e valorizzazione dei beni e attività culturali	(+)	0,00	Mis. 05	St. def. FPV	2021
		Numeratore		**0,00**			
		Totale FPV/U	(+)	2.465.344,82	Totale Missioni	St. def. FPV	2021
		Denominatore		**2.465.344,82**			
67	E	Incidenza su totale (Rend. 2021)					
		Tutela e valorizzazione dei beni e attività culturali	(+)	98.781,66	Mis. 05	Imp. CP	2021
		Tutela e valorizzazione dei beni e attività culturali	(+)	0,00	Mis. 05	FPV finale	2021
		Numeratore		**98.781,66**			
		Totale Missioni	(+)	12.097.887,15	Totale Missioni	Imp. CP	2021
		Totale FPV/U	(+)	2.465.344,82	Totale Missioni	FPV finale	2021
		Denominatore		**14.563.231,97**			
67	F	di cui: Incidenza Fpv/U (Rend. 2021)					
		FPV/U Tutela e valorizzazione dei beni e attività culturali	(+)	0,00	Mis. 05	FPV finale	2021
		Numeratore		**0,00**			
		Totale FPV/U	(+)	2.465.344,82	Totale Missioni	FPV finale	2021
		Denominatore		**2.465.344,82**			
67	G	Incidenza economie su totale (Rend. 2021)					
		Tutela e valorizzazione dei beni e attività culturali	(+)	194.643,34	Mis. 05	Economie CP	2021
		Numeratore		**194.643,34**			
		Totale Missioni	(+)	33.590.832,40	Totale Missioni	Economie CP	2021
		Denominatore		**33.590.832,40**			

COMPOSIZIONE SPESE (Allegato 2c)

Ind. N.	Col.	Bilancio 2021-23 Composizione degli addendi		Importo	Rif. contabile	Tipo dato	Eserc.
68	A	Incidenza su totale (Bil. 2021)					
		Sport e tempo libero	(+)	940.600,00	Pro. 06.01	Prev. iniz. CP	2021
		Numeratore		**940.600,00**			
		Totale Missioni	(+)	46.533.090,39	Totale Missioni	Prev. iniz. CP	2021
		Denominatore		**46.533.090,39**			
68	B	di cui: Incidenza Fpv/U (Bil. 2021)					
		FPV/U Sport e tempo libero	(+)	0,00	Pro. 06.01	FPV iniziale	2021
		Numeratore		**0,00**			
		Totale FPV/U	(+)	244.363,60	Totale Missioni	FPV iniziale	2021
		Denominatore		**244.363,60**			
68	C	Incidenza su totale (Rend. 2021)					
		Sport e tempo libero	(+)	940.600,00	Pro. 06.01	Prev. finali CP	2021
		Numeratore		**940.600,00**			
		Totale Missioni	(+)	48.154.064,37	Totale Missioni	Prev. finali CP	2021
		Denominatore		**48.154.064,37**			
68	D	di cui: Incidenza Fpv/U (Rend. 2021)					
		FPV/U Sport e tempo libero	(+)	0,00	Pro. 06.01	St. def. FPV	2021
		Numeratore		**0,00**			
		Totale FPV/U	(+)	2.465.344,82	Totale Missioni	St. def. FPV	2021
		Denominatore		**2.465.344,82**			
68	E	Incidenza su totale (Rend. 2021)					
		Sport e tempo libero	(+)	70.027,49	Pro. 06.01	Imp. CP	2021
		Sport e tempo libero	(+)	0,00	Pro. 06.01	FPV finale	2021
		Numeratore		**70.027,49**			
		Totale Missioni	(+)	12.097.887,15	Totale Missioni	Imp. CP	2021
		Totale FPV/U	(+)	2.465.344,82	Totale Missioni	FPV finale	2021
		Denominatore		**14.563.231,97**			
68	F	di cui: Incidenza Fpv/U (Rend. 2021)					
		FPV/U Sport e tempo libero	(+)	0,00	Pro. 06.01	FPV finale	2021
		Numeratore		**0,00**			
		Totale FPV/U	(+)	2.465.344,82	Totale Missioni	FPV finale	2021
		Denominatore		**2.465.344,82**			
68	G	Incidenza economie su totale (Rend. 2021)					
		Sport e tempo libero	(+)	870.572,51	Pro. 06.01	Economie CP	2021
		Numeratore		**870.572,51**			
		Totale Missioni	(+)	33.590.832,40	Totale Missioni	Economie CP	2021
		Denominatore		**33.590.832,40**			

COMPOSIZIONE SPESE (Allegato 2c)

Ind. N.	Col.	Bilancio 2021-23 Composizione degli addendi		Importo	Rif. contabile	Tipo dato	Eserc.
69	A	Incidenza su totale (Bil. 2021)					
		Giovani	(+)	5.000,00	Pro. 06.02	Prev. iniz. CP	2021
		Numeratore		**5.000,00**			
		Totale Missioni	(+)	46.533.090,39	Totale Missioni	Prev. iniz. CP	2021
		Denominatore		**46.533.090,39**			
69	B	di cui: Incidenza Fpv/U (Bil. 2021)					
		FPV/U Giovani	(+)	0,00	Pro. 06.02	FPV iniziale	2021
		Numeratore		**0,00**			
		Totale FPV/U	(+)	244.363,60	Totale Missioni	FPV iniziale	2021
		Denominatore		**244.363,60**			
69	C	Incidenza su totale (Rend. 2021)					
		Giovani	(+)	5.000,00	Pro. 06.02	Prev. finali CP	2021
		Numeratore		**5.000,00**			
		Totale Missioni	(+)	48.154.064,37	Totale Missioni	Prev. finali CP	2021
		Denominatore		**48.154.064,37**			
69	D	di cui: Incidenza Fpv/U (Rend. 2021)					
		FPV/U Giovani	(+)	0,00	Pro. 06.02	St. def. FPV	2021
		Numeratore		**0,00**			
		Totale FPV/U	(+)	2.465.344,82	Totale Missioni	St. def. FPV	2021
		Denominatore		**2.465.344,82**			
69	E	Incidenza su totale (Rend. 2021)					
		Giovani	(+)	0,00	Pro. 06.02	Imp. CP	2021
		Giovani	(+)	0,00	Pro. 06.02	FPV finale	2021
		Numeratore		**0,00**			
		Totale Missioni	(+)	12.097.887,15	Totale Missioni	Imp. CP	2021
		Totale FPV/U	(+)	2.465.344,82	Totale Missioni	FPV finale	2021
		Denominatore		**14.563.231,97**			
69	F	di cui: Incidenza Fpv/U (Rend. 2021)					
		FPV/U Giovani	(+)	0,00	Pro. 06.02	FPV finale	2021
		Numeratore		**0,00**			
		Totale FPV/U	(+)	2.465.344,82	Totale Missioni	FPV finale	2021
		Denominatore		**2.465.344,82**			
69	G	Incidenza economie su totale (Rend. 2021)					
		Giovani	(+)	5.000,00	Pro. 06.02	Economie CP	2021
		Numeratore		**5.000,00**			
		Totale Missioni	(+)	33.590.832,40	Totale Missioni	Economie CP	2021
		Denominatore		**33.590.832,40**			

COMPOSIZIONE SPESE (Allegato 2c)

Ind. N.	Col.	Bilancio 2021-23 Composizione degli addendi		Importo	Rif. contabile	Tipo dato	Eserc.
70	A	Incidenza su totale (Bil. 2021)					
		Politiche giovanili, sport e tempo libero	(+)	945.600,00	Mis. 06	Prev. iniz. CP	2021
		Numeratore		**945.600,00**			
		Totale Missioni	(+)	46.533.090,39	Totale Missioni	Prev. iniz. CP	2021
		Denominatore		**46.533.090,39**			
70	B	di cui: Incidenza Fpv/U (Bil. 2021)					
		FPV/U Politiche giovanili, sport e tempo libero	(+)	0,00	Mis. 06	FPV iniziale	2021
		Numeratore		**0,00**			
		Totale FPV/U	(+)	244.363,60	Totale Missioni	FPV iniziale	2021
		Denominatore		**244.363,60**			
70	C	Incidenza su totale (Rend. 2021)					
		Politiche giovanili, sport e tempo libero	(+)	945.600,00	Mis. 06	Prev. finali CP	2021
		Numeratore		**945.600,00**			
		Totale Missioni	(+)	48.154.064,37	Totale Missioni	Prev. finali CP	2021
		Denominatore		**48.154.064,37**			
70	D	di cui: Incidenza Fpv/U (Rend. 2021)					
		FPV/U Politiche giovanili, sport e tempo libero	(+)	0,00	Mis. 06	St. def. FPV	2021
		Numeratore		**0,00**			
		Totale FPV/U	(+)	2.465.344,82	Totale Missioni	St. def. FPV	2021
		Denominatore		**2.465.344,82**			
70	E	Incidenza su totale (Rend. 2021)					
		Politiche giovanili, sport e tempo libero	(+)	70.027,49	Mis. 06	Imp. CP	2021
		Politiche giovanili, sport e tempo libero	(+)	0,00	Mis. 06	FPV finale	2021
		Numeratore		**70.027,49**			
		Totale Missioni	(+)	12.097.887,15	Totale Missioni	Imp. CP	2021
		Totale FPV/U	(+)	2.465.344,82	Totale Missioni	FPV finale	2021
		Denominatore		**14.563.231,97**			
70	F	di cui: Incidenza Fpv/U (Rend. 2021)					
		FPV/U Politiche giovanili, sport e tempo libero	(+)	0,00	Mis. 06	FPV finale	2021
		Numeratore		**0,00**			
		Totale FPV/U	(+)	2.465.344,82	Totale Missioni	FPV finale	2021
		Denominatore		**2.465.344,82**			
70	G	Incidenza economie su totale (Rend. 2021)					
		Politiche giovanili, sport e tempo libero	(+)	875.572,51	Mis. 06	Economie CP	2021
		Numeratore		**875.572,51**			
		Totale Missioni	(+)	33.590.832,40	Totale Missioni	Economie CP	2021
		Denominatore		**33.590.832,40**			

COMPOSIZIONE SPESE (Allegato 2c)

Ind. N.	Col.	Bilancio 2021-23 Composizione degli addendi		Importo	Rif. contabile	Tipo dato	Eserc.
71	A	Incidenza su totale (Bil. 2021)					
		Sviluppo e valorizzazione del turismo	(+)	37.000,00	Pro. 07.01	Prev. iniz. CP	2021
		Numeratore		**37.000,00**			
		Totale Missioni	(+)	46.533.090,39	Totale Missioni	Prev. iniz. CP	2021
		Denominatore		**46.533.090,39**			
71	B	di cui: Incidenza Fpv/U (Bil. 2021)					
		FPV/U Sviluppo e valorizzazione del turismo	(+)	0,00	Pro. 07.01	FPV iniziale	2021
		Numeratore		**0,00**			
		Totale FPV/U	(+)	244.363,60	Totale Missioni	FPV iniziale	2021
		Denominatore		**244.363,60**			
71	C	Incidenza su totale (Rend. 2021)					
		Sviluppo e valorizzazione del turismo	(+)	82.000,00	Pro. 07.01	Prev. finali CP	2021
		Numeratore		**82.000,00**			
		Totale Missioni	(+)	48.154.064,37	Totale Missioni	Prev. finali CP	2021
		Denominatore		**48.154.064,37**			
71	D	di cui: Incidenza Fpv/U (Rend. 2021)					
		FPV/U Sviluppo e valorizzazione del turismo	(+)	0,00	Pro. 07.01	St. def. FPV	2021
		Numeratore		**0,00**			
		Totale FPV/U	(+)	2.465.344,82	Totale Missioni	St. def. FPV	2021
		Denominatore		**2.465.344,82**			
71	E	Incidenza su totale (Rend. 2021)					
		Sviluppo e valorizzazione del turismo	(+)	50.068,73	Pro. 07.01	Imp. CP	2021
		Sviluppo e valorizzazione del turismo	(+)	0,00	Pro. 07.01	FPV finale	2021
		Numeratore		**50.068,73**			
		Totale Missioni	(+)	12.097.887,15	Totale Missioni	Imp. CP	2021
		Totale FPV/U	(+)	2.465.344,82	Totale Missioni	FPV finale	2021
		Denominatore		**14.563.231,97**			
71	F	di cui: Incidenza Fpv/U (Rend. 2021)					
		FPV/U Sviluppo e valorizzazione del turismo	(+)	0,00	Pro. 07.01	FPV finale	2021
		Numeratore		**0,00**			
		Totale FPV/U	(+)	2.465.344,82	Totale Missioni	FPV finale	2021
		Denominatore		**2.465.344,82**			
71	G	Incidenza economie su totale (Rend. 2021)					
		Sviluppo e valorizzazione del turismo	(+)	31.931,27	Pro. 07.01	Economie CP	2021
		Numeratore		**31.931,27**			
		Totale Missioni	(+)	33.590.832,40	Totale Missioni	Economie CP	2021
		Denominatore		**33.590.832,40**			

COMPOSIZIONE SPESE (Allegato 2c)

Ind. N.	Col.	Bilancio 2021-23 Composizione degli addendi		Importo	Rif. contabile	Tipo dato	Eserc.
72	A	Incidenza su totale (Bil. 2021)					
		Turismo	(+)	37.000,00	Mis. 07	Prev. iniz. CP	2021
		Numeratore		**37.000,00**			
		Totale Missioni	(+)	46.533.090,39	Totale Missioni	Prev. iniz. CP	2021
		Denominatore		**46.533.090,39**			
72	B	di cui: Incidenza Fpv/U (Bil. 2021)					
		FPV/U Turismo	(+)	0,00	Mis. 07	FPV iniziale	2021
		Numeratore		**0,00**			
		Totale FPV/U	(+)	244.363,60	Totale Missioni	FPV iniziale	2021
		Denominatore		**244.363,60**			
72	C	Incidenza su totale (Rend. 2021)					
		Turismo	(+)	82.000,00	Mis. 07	Prev. finali CP	2021
		Numeratore		**82.000,00**			
		Totale Missioni	(+)	48.154.064,37	Totale Missioni	Prev. finali CP	2021
		Denominatore		**48.154.064,37**			
72	D	di cui: Incidenza Fpv/U (Rend. 2021)					
		FPV/U Turismo	(+)	0,00	Mis. 07	St. def. FPV	2021
		Numeratore		**0,00**			
		Totale FPV/U	(+)	2.465.344,82	Totale Missioni	St. def. FPV	2021
		Denominatore		**2.465.344,82**			
72	E	Incidenza su totale (Rend. 2021)					
		Turismo	(+)	50.068,73	Mis. 07	Imp. CP	2021
		Turismo	(+)	0,00	Mis. 07	FPV finale	2021
		Numeratore		**50.068,73**			
		Totale Missioni	(+)	12.097.887,15	Totale Missioni	Imp. CP	2021
		Totale FPV/U	(+)	2.465.344,82	Totale Missioni	FPV finale	2021
		Denominatore		**14.563.231,97**			
72	F	di cui: Incidenza Fpv/U (Rend. 2021)					
		FPV/U Turismo	(+)	0,00	Mis. 07	FPV finale	2021
		Numeratore		**0,00**			
		Totale FPV/U	(+)	2.465.344,82	Totale Missioni	FPV finale	2021
		Denominatore		**2.465.344,82**			
72	G	Incidenza economie su totale (Rend. 2021)					
		Turismo	(+)	31.931,27	Mis. 07	Economie CP	2021
		Numeratore		**31.931,27**			
		Totale Missioni	(+)	33.590.832,40	Totale Missioni	Economie CP	2021
		Denominatore		**33.590.832,40**			

COMPOSIZIONE SPESE (Allegato 2c)

Ind. N.	Col.	Bilancio 2021-23 Composizione degli addendi		Importo	Rif. contabile	Tipo dato	Eserc.
73	A	Incidenza su totale (Bil. 2021)					
		Urbanistica e assetto del territorio	(+)	4.539.195,38	Pro. 08.01	Prev. iniz. CP	2021
		Numeratore		**4.539.195,38**			
		Totale Missioni	(+)	46.533.090,39	Totale Missioni	Prev. iniz. CP	2021
		Denominatore		**46.533.090,39**			
73	B	di cui: Incidenza Fpv/U (Bil. 2021)					
		FPV/U Urbanistica e assetto del territorio	(+)	0,00	Pro. 08.01	FPV iniziale	2021
		Numeratore		**0,00**			
		Totale FPV/U	(+)	244.363,60	Totale Missioni	FPV iniziale	2021
		Denominatore		**244.363,60**			
73	C	Incidenza su totale (Rend. 2021)					
		Urbanistica e assetto del territorio	(+)	4.539.195,38	Pro. 08.01	Prev. finali CP	2021
		Numeratore		**4.539.195,38**			
		Totale Missioni	(+)	48.154.064,37	Totale Missioni	Prev. finali CP	2021
		Denominatore		**48.154.064,37**			
73	D	di cui: Incidenza Fpv/U (Rend. 2021)					
		FPV/U Urbanistica e assetto del territorio	(+)	0,00	Pro. 08.01	St. def. FPV	2021
		Numeratore		**0,00**			
		Totale FPV/U	(+)	2.465.344,82	Totale Missioni	St. def. FPV	2021
		Denominatore		**2.465.344,82**			
73	E	Incidenza su totale (Rend. 2021)					
		Urbanistica e assetto del territorio	(+)	1.563.275,06	Pro. 08.01	Imp. CP	2021
		Urbanistica e assetto del territorio	(+)	0,00	Pro. 08.01	FPV finale	2021
		Numeratore		**1.563.275,06**			
		Totale Missioni	(+)	12.097.887,15	Totale Missioni	Imp. CP	2021
		Totale FPV/U	(+)	2.465.344,82	Totale Missioni	FPV finale	2021
		Denominatore		**14.563.231,97**			
73	F	di cui: Incidenza Fpv/U (Rend. 2021)					
		FPV/U Urbanistica e assetto del territorio	(+)	0,00	Pro. 08.01	FPV finale	2021
		Numeratore		**0,00**			
		Totale FPV/U	(+)	2.465.344,82	Totale Missioni	FPV finale	2021
		Denominatore		**2.465.344,82**			
73	G	Incidenza economie su totale (Rend. 2021)					
		Urbanistica e assetto del territorio	(+)	2.975.920,32	Pro. 08.01	Economie CP	2021
		Numeratore		**2.975.920,32**			
		Totale Missioni	(+)	33.590.832,40	Totale Missioni	Economie CP	2021
		Denominatore		**33.590.832,40**			

COMPOSIZIONE SPESE (Allegato 2c)

Ind. N.	Col.	Bilancio 2021-23 Composizione degli addendi		Importo	Rif. contabile	Tipo dato	Eserc.
74	A	Incidenza su totale (Bil. 2021)					
		Edilizia residenziale pubblica e locale e piani di edilizia economico-popolare	(+)	0,00	Pro. 08.02	Prev. iniz. CP	2021
		Numeratore		**0,00**			
		Totale Missioni	(+)	46.533.090,39	Totale Missioni	Prev. iniz. CP	2021
		Denominatore		**46.533.090,39**			
74	B	di cui: Incidenza Fpv/U (Bil. 2021)					
		FPV/U Edilizia residenziale pubblica e locale e piani di edilizia economico-popolare	(+)	0,00	Pro. 08.02	FPV iniziale	2021
		Numeratore		**0,00**			
		Totale FPV/U	(+)	244.363,60	Totale Missioni	FPV iniziale	2021
		Denominatore		**244.363,60**			
74	C	Incidenza su totale (Rend. 2021)					
		Edilizia residenziale pubblica e locale e piani di edilizia economico-popolare	(+)	0,00	Pro. 08.02	Prev. finali CP	2021
		Numeratore		**0,00**			
		Totale Missioni	(+)	48.154.064,37	Totale Missioni	Prev. finali CP	2021
		Denominatore		**48.154.064,37**			
74	D	di cui: Incidenza Fpv/U (Rend. 2021)					
		FPV/U Edilizia residenziale pubblica e locale e piani di edilizia economico-popolare	(+)	0,00	Pro. 08.02	St. def. FPV	2021
		Numeratore		**0,00**			
		Totale FPV/U	(+)	2.465.344,82	Totale Missioni	St. def. FPV	2021
		Denominatore		**2.465.344,82**			
74	E	Incidenza su totale (Rend. 2021)					
		Edilizia residenziale pubblica e locale e piani di edilizia economico-popolare	(+)	0,00	Pro. 08.02	Imp. CP	2021
		Edilizia residenziale pubblica e locale e piani di edilizia economico-popolare	(+)	0,00	Pro. 08.02	FPV finale	2021
		Numeratore		**0,00**			
		Totale Missioni	(+)	12.097.887,15	Totale Missioni	Imp. CP	2021
		Totale FPV/U	(+)	2.465.344,82	Totale Missioni	FPV finale	2021
		Denominatore		**14.563.231,97**			
74	F	di cui: Incidenza Fpv/U (Rend. 2021)					
		FPV/U Edilizia residenziale pubblica e locale e piani di edilizia economico-popolare	(+)	0,00	Pro. 08.02	FPV finale	2021
		Numeratore		**0,00**			
		Totale FPV/U	(+)	2.465.344,82	Totale Missioni	FPV finale	2021
		Denominatore		**2.465.344,82**			
74	G	Incidenza economie su totale (Rend. 2021)					
		Edilizia residenziale pubblica e locale e piani di edilizia economico-popolare	(+)	0,00	Pro. 08.02	Economie CP	2021
		Numeratore		**0,00**			
		Totale Missioni	(+)	33.590.832,40	Totale Missioni	Economie CP	2021
		Denominatore		**33.590.832,40**			

COMPOSIZIONE SPESE (Allegato 2c)

Ind. N.	Col.	Bilancio 2021-23 Composizione degli addendi		Importo	Rif. contabile	Tipo dato	Eserc.
75	A	Incidenza su totale (Bil. 2021)					
		Assetto del territorio ed edilizia abitativa	(+)	4.539.195,38	Mis. 08	Prev. iniz. CP	2021
		Numeratore		**4.539.195,38**			
		Totale Missioni	(+)	46.533.090,39	Totale Missioni	Prev. iniz. CP	2021
		Denominatore		**46.533.090,39**			
75	B	di cui: Incidenza Fpv/U (Bil. 2021)					
		FPV/U Assetto del territorio ed edilizia abitativa	(+)	0,00	Mis. 08	FPV iniziale	2021
		Numeratore		**0,00**			
		Totale FPV/U	(+)	244.363,60	Totale Missioni	FPV iniziale	2021
		Denominatore		**244.363,60**			
75	C	Incidenza su totale (Rend. 2021)					
		Assetto del territorio ed edilizia abitativa	(+)	4.539.195,38	Mis. 08	Prev. finali CP	2021
		Numeratore		**4.539.195,38**			
		Totale Missioni	(+)	48.154.064,37	Totale Missioni	Prev. finali CP	2021
		Denominatore		**48.154.064,37**			
75	D	di cui: Incidenza Fpv/U (Rend. 2021)					
		FPV/U Assetto del territorio ed edilizia abitativa	(+)	0,00	Mis. 08	St. def. FPV	2021
		Numeratore		**0,00**			
		Totale FPV/U	(+)	2.465.344,82	Totale Missioni	St. def. FPV	2021
		Denominatore		**2.465.344,82**			
75	E	Incidenza su totale (Rend. 2021)					
		Assetto del territorio ed edilizia abitativa	(+)	1.563.275,06	Mis. 08	Imp. CP	2021
		Assetto del territorio ed edilizia abitativa	(+)	0,00	Mis. 08	FPV finale	2021
		Numeratore		**1.563.275,06**			
		Totale Missioni	(+)	12.097.887,15	Totale Missioni	Imp. CP	2021
		Totale FPV/U	(+)	2.465.344,82	Totale Missioni	FPV finale	2021
		Denominatore		**14.563.231,97**			
75	F	di cui: Incidenza Fpv/U (Rend. 2021)					
		FPV/U Assetto del territorio ed edilizia abitativa	(+)	0,00	Mis. 08	FPV finale	2021
		Numeratore		**0,00**			
		Totale FPV/U	(+)	2.465.344,82	Totale Missioni	FPV finale	2021
		Denominatore		**2.465.344,82**			
75	G	Incidenza economie su totale (Rend. 2021)					
		Assetto del territorio ed edilizia abitativa	(+)	2.975.920,32	Mis. 08	Economie CP	2021
		Numeratore		**2.975.920,32**			
		Totale Missioni	(+)	33.590.832,40	Totale Missioni	Economie CP	2021
		Denominatore		**33.590.832,40**			

COMPOSIZIONE SPESE (Allegato 2c)

Ind. N.	Col.	Bilancio 2021-23 Composizione degli addendi		Importo	Rif. contabile	Tipo dato	Eserc.
76	A	Incidenza su totale (Bil. 2021)					
		Difesa del suolo	(+)	341.600,00	Pro. 09.01	Prev. iniz. CP	2021
		Numeratore		**341.600,00**			
		Totale Missioni	(+)	46.533.090,39	Totale Missioni	Prev. iniz. CP	2021
		Denominatore		**46.533.090,39**			
76	B	di cui: Incidenza Fpv/U (Bil. 2021)					
		FPV/U Difesa del suolo	(+)	0,00	Pro. 09.01	FPV iniziale	2021
		Numeratore		**0,00**			
		Totale FPV/U	(+)	244.363,60	Totale Missioni	FPV iniziale	2021
		Denominatore		**244.363,60**			
76	C	Incidenza su totale (Rend. 2021)					
		Difesa del suolo	(+)	1.341.600,00	Pro. 09.01	Prev. finali CP	2021
		Numeratore		**1.341.600,00**			
		Totale Missioni	(+)	48.154.064,37	Totale Missioni	Prev. finali CP	2021
		Denominatore		**48.154.064,37**			
76	D	di cui: Incidenza Fpv/U (Rend. 2021)					
		FPV/U Difesa del suolo	(+)	0,00	Pro. 09.01	St. def. FPV	2021
		Numeratore		**0,00**			
		Totale FPV/U	(+)	2.465.344,82	Totale Missioni	St. def. FPV	2021
		Denominatore		**2.465.344,82**			
76	E	Incidenza su totale (Rend. 2021)					
		Difesa del suolo	(+)	181.215,03	Pro. 09.01	Imp. CP	2021
		Difesa del suolo	(+)	0,00	Pro. 09.01	FPV finale	2021
		Numeratore		**181.215,03**			
		Totale Missioni	(+)	12.097.887,15	Totale Missioni	Imp. CP	2021
		Totale FPV/U	(+)	2.465.344,82	Totale Missioni	FPV finale	2021
		Denominatore		**14.563.231,97**			
76	F	di cui: Incidenza Fpv/U (Rend. 2021)					
		FPV/U Difesa del suolo	(+)	0,00	Pro. 09.01	FPV finale	2021
		Numeratore		**0,00**			
		Totale FPV/U	(+)	2.465.344,82	Totale Missioni	FPV finale	2021
		Denominatore		**2.465.344,82**			
76	G	Incidenza economie su totale (Rend. 2021)					
		Difesa del suolo	(+)	1.160.384,97	Pro. 09.01	Economie CP	2021
		Numeratore		**1.160.384,97**			
		Totale Missioni	(+)	33.590.832,40	Totale Missioni	Economie CP	2021
		Denominatore		**33.590.832,40**			

COMPOSIZIONE SPESE (Allegato 2c)

Ind. N.	Col.	Bilancio 2021-23 Composizione degli addendi		Importo	Rif. contabile	Tipo dato	Eserc.
77	A	Incidenza su totale (Bil. 2021)					
		Tutela, valorizzazione e recupero ambientale	(+)	773.600,00	Pro. 09.02	Prev. iniz. CP	2021
		Numeratore		**773.600,00**			
		Totale Missioni	(+)	46.533.090,39	Totale Missioni	Prev. iniz. CP	2021
		Denominatore		**46.533.090,39**			
77	B	di cui: Incidenza Fpv/U (Bil. 2021)					
		FPV/U Tutela, valorizzazione e recupero ambientale	(+)	0,00	Pro. 09.02	FPV iniziale	2021
		Numeratore		**0,00**			
		Totale FPV/U	(+)	244.363,60	Totale Missioni	FPV iniziale	2021
		Denominatore		**244.363,60**			
77	C	Incidenza su totale (Rend. 2021)					
		Tutela, valorizzazione e recupero ambientale	(+)	823.600,00	Pro. 09.02	Prev. finali CP	2021
		Numeratore		**823.600,00**			
		Totale Missioni	(+)	48.154.064,37	Totale Missioni	Prev. finali CP	2021
		Denominatore		**48.154.064,37**			
77	D	di cui: Incidenza Fpv/U (Rend. 2021)					
		FPV/U Tutela, valorizzazione e recupero ambientale	(+)	0,00	Pro. 09.02	St. def. FPV	2021
		Numeratore		**0,00**			
		Totale FPV/U	(+)	2.465.344,82	Totale Missioni	St. def. FPV	2021
		Denominatore		**2.465.344,82**			
77	E	Incidenza su totale (Rend. 2021)					
		Tutela, valorizzazione e recupero ambientale	(+)	186.519,11	Pro. 09.02	Imp. CP	2021
		Tutela, valorizzazione e recupero ambientale	(+)	0,00	Pro. 09.02	FPV finale	2021
		Numeratore		**186.519,11**			
		Totale Missioni	(+)	12.097.887,15	Totale Missioni	Imp. CP	2021
		Totale FPV/U	(+)	2.465.344,82	Totale Missioni	FPV finale	2021
		Denominatore		**14.563.231,97**			
77	F	di cui: Incidenza Fpv/U (Rend. 2021)					
		FPV/U Tutela, valorizzazione e recupero ambientale	(+)	0,00	Pro. 09.02	FPV finale	2021
		Numeratore		**0,00**			
		Totale FPV/U	(+)	2.465.344,82	Totale Missioni	FPV finale	2021
		Denominatore		**2.465.344,82**			
77	G	Incidenza economie su totale (Rend. 2021)					
		Tutela, valorizzazione e recupero ambientale	(+)	637.080,89	Pro. 09.02	Economie CP	2021
		Numeratore		**637.080,89**			
		Totale Missioni	(+)	33.590.832,40	Totale Missioni	Economie CP	2021
		Denominatore		**33.590.832,40**			

COMPOSIZIONE SPESE (Allegato 2c)

Ind. N.	Col.	Bilancio 2021-23 Composizione degli addendi		Importo	Rif. contabile	Tipo dato	Eserc.
78	A	Incidenza su totale (Bil. 2021)					
		Rifiuti	(+)	2.112.000,00	Pro. 09.03	Prev. iniz. CP	2021
		Numeratore		**2.112.000,00**			
		Totale Missioni	(+)	46.533.090,39	Totale Missioni	Prev. iniz. CP	2021
		Denominatore		**46.533.090,39**			
78	B	di cui: Incidenza Fpv/U (Bil. 2021)					
		FPV/U Rifiuti	(+)	0,00	Pro. 09.03	FPV iniziale	2021
		Numeratore		**0,00**			
		Totale FPV/U	(+)	244.363,60	Totale Missioni	FPV iniziale	2021
		Denominatore		**244.363,60**			
78	C	Incidenza su totale (Rend. 2021)					
		Rifiuti	(+)	2.112.000,00	Pro. 09.03	Prev. finali CP	2021
		Numeratore		**2.112.000,00**			
		Totale Missioni	(+)	48.154.064,37	Totale Missioni	Prev. finali CP	2021
		Denominatore		**48.154.064,37**			
78	D	di cui: Incidenza Fpv/U (Rend. 2021)					
		FPV/U Rifiuti	(+)	0,00	Pro. 09.03	St. def. FPV	2021
		Numeratore		**0,00**			
		Totale FPV/U	(+)	2.465.344,82	Totale Missioni	St. def. FPV	2021
		Denominatore		**2.465.344,82**			
78	E	Incidenza su totale (Rend. 2021)					
		Rifiuti	(+)	1.876.670,22	Pro. 09.03	Imp. CP	2021
		Rifiuti	(+)	0,00	Pro. 09.03	FPV finale	2021
		Numeratore		**1.876.670,22**			
		Totale Missioni	(+)	12.097.887,15	Totale Missioni	Imp. CP	2021
		Totale FPV/U	(+)	2.465.344,82	Totale Missioni	FPV finale	2021
		Denominatore		**14.563.231,97**			
78	F	di cui: Incidenza Fpv/U (Rend. 2021)					
		FPV/U Rifiuti	(+)	0,00	Pro. 09.03	FPV finale	2021
		Numeratore		**0,00**			
		Totale FPV/U	(+)	2.465.344,82	Totale Missioni	FPV finale	2021
		Denominatore		**2.465.344,82**			
78	G	Incidenza economie su totale (Rend. 2021)					
		Rifiuti	(+)	235.329,78	Pro. 09.03	Economie CP	2021
		Numeratore		**235.329,78**			
		Totale Missioni	(+)	33.590.832,40	Totale Missioni	Economie CP	2021
		Denominatore		**33.590.832,40**			

COMPOSIZIONE SPESE (Allegato 2c)

Ind. N.	Col.	Bilancio 2021-23 Composizione degli addendi		Importo	Rif. contabile	Tipo dato	Eserc.
79	A	Incidenza su totale (Bil. 2021)					
		Servizio idrico integrato	(+)	4.213.337,85	Pro. 09.04	Prev. iniz. CP	2021
		Numeratore		**4.213.337,85**			
		Totale Missioni	(+)	46.533.090,39	Totale Missioni	Prev. iniz. CP	2021
		Denominatore		**46.533.090,39**			
79	B	di cui: Incidenza Fpv/U (Bil. 2021)					
		FPV/U Servizio idrico integrato	(+)	0,00	Pro. 09.04	FPV iniziale	2021
		Numeratore		**0,00**			
		Totale FPV/U	(+)	244.363,60	Totale Missioni	FPV iniziale	2021
		Denominatore		**244.363,60**			
79	C	Incidenza su totale (Rend. 2021)					
		Servizio idrico integrato	(+)	4.213.337,85	Pro. 09.04	Prev. finali CP	2021
		Numeratore		**4.213.337,85**			
		Totale Missioni	(+)	48.154.064,37	Totale Missioni	Prev. finali CP	2021
		Denominatore		**48.154.064,37**			
79	D	di cui: Incidenza Fpv/U (Rend. 2021)					
		FPV/U Servizio idrico integrato	(+)	84.744,85	Pro. 09.04	St. def. FPV	2021
		Numeratore		**84.744,85**			
		Totale FPV/U	(+)	2.465.344,82	Totale Missioni	St. def. FPV	2021
		Denominatore		**2.465.344,82**			
79	E	Incidenza su totale (Rend. 2021)					
		Servizio idrico integrato	(+)	776.897,15	Pro. 09.04	Imp. CP	2021
		Servizio idrico integrato	(+)	84.744,85	Pro. 09.04	FPV finale	2021
		Numeratore		**861.642,00**			
		Totale Missioni	(+)	12.097.887,15	Totale Missioni	Imp. CP	2021
		Totale FPV/U	(+)	2.465.344,82	Totale Missioni	FPV finale	2021
		Denominatore		**14.563.231,97**			
79	F	di cui: Incidenza Fpv/U (Rend. 2021)					
		FPV/U Servizio idrico integrato	(+)	84.744,85	Pro. 09.04	FPV finale	2021
		Numeratore		**84.744,85**			
		Totale FPV/U	(+)	2.465.344,82	Totale Missioni	FPV finale	2021
		Denominatore		**2.465.344,82**			
79	G	Incidenza economie su totale (Rend. 2021)					
		Servizio idrico integrato	(+)	3.351.695,85	Pro. 09.04	Economie CP	2021
		Numeratore		**3.351.695,85**			
		Totale Missioni	(+)	33.590.832,40	Totale Missioni	Economie CP	2021
		Denominatore		**33.590.832,40**			

COMPOSIZIONE SPESE (Allegato 2c)

Ind. N.	Col.	Bilancio 2021-23 Composizione degli addendi		Importo	Rif. contabile	Tipo dato	Eserc.
80	A	Incidenza su totale (Bil. 2021)					
		Aree protette, parchi naturali, protezione naturalistica e forestazione	(+)	576.000,00	Pro. 09.05	Prev. iniz. CP	2021
		Numeratore		**576.000,00**			
		Totale Missioni	(+)	46.533.090,39	Totale Missioni	Prev. iniz. CP	2021
		Denominatore		**46.533.090,39**			
80	B	di cui: Incidenza Fpv/U (Bil. 2021)					
		FPV/U Aree protette, parchi naturali, protezione naturalistica e forestazione	(+)	0,00	Pro. 09.05	FPV iniziale	2021
		Numeratore		**0,00**			
		Totale FPV/U	(+)	244.363,60	Totale Missioni	FPV iniziale	2021
		Denominatore		**244.363,60**			
80	C	Incidenza su totale (Rend. 2021)					
		Aree protette, parchi naturali, protezione naturalistica e forestazione	(+)	576.000,00	Pro. 09.05	Prev. finali CP	2021
		Numeratore		**576.000,00**			
		Totale Missioni	(+)	48.154.064,37	Totale Missioni	Prev. finali CP	2021
		Denominatore		**48.154.064,37**			
80	D	di cui: Incidenza Fpv/U (Rend. 2021)					
		FPV/U Aree protette, parchi naturali, protezione naturalistica e forestazione	(+)	457.088,86	Pro. 09.05	St. def. FPV	2021
		Numeratore		**457.088,86**			
		Totale FPV/U	(+)	2.465.344,82	Totale Missioni	St. def. FPV	2021
		Denominatore		**2.465.344,82**			
80	E	Incidenza su totale (Rend. 2021)					
		Aree protette, parchi naturali, protezione naturalistica e forestazione	(+)	7.911,14	Pro. 09.05	Imp. CP	2021
		Aree protette, parchi naturali, protezione naturalistica e forestazione	(+)	457.088,86	Pro. 09.05	FPV finale	2021
		Numeratore		**465.000,00**			
		Totale Missioni	(+)	12.097.887,15	Totale Missioni	Imp. CP	2021
		Totale FPV/U	(+)	2.465.344,82	Totale Missioni	FPV finale	2021
		Denominatore		**14.563.231,97**			
80	F	di cui: Incidenza Fpv/U (Rend. 2021)					
		FPV/U Aree protette, parchi naturali, protezione naturalistica e forestazione	(+)	457.088,86	Pro. 09.05	FPV finale	2021
		Numeratore		**457.088,86**			
		Totale FPV/U	(+)	2.465.344,82	Totale Missioni	FPV finale	2021
		Denominatore		**2.465.344,82**			
80	G	Incidenza economie su totale (Rend. 2021)					
		Aree protette, parchi naturali, protezione naturalistica e forestazione	(+)	111.000,00	Pro. 09.05	Economie CP	2021
		Numeratore		**111.000,00**			
		Totale Missioni	(+)	33.590.832,40	Totale Missioni	Economie CP	2021
		Denominatore		**33.590.832,40**			

COMPOSIZIONE SPESE (Allegato 2c)

Ind. N.	Col.	Bilancio 2021-23 Composizione degli addendi		Importo	Rif. contabile	Tipo dato	Eserc.
81	A	Incidenza su totale (Bil. 2021)					
		Tutela e valorizzazione delle risorse idriche	(+)	0,00	Pro. 09.06	Prev. iniz. CP	2021
		Numeratore		**0,00**			
		Totale Missioni	(+)	46.533.090,39	Totale Missioni	Prev. iniz. CP	2021
		Denominatore		**46.533.090,39**			
81	B	di cui: Incidenza Fpv/U (Bil. 2021)					
		FPV/U Tutela e valorizzazione delle risorse idriche	(+)	0,00	Pro. 09.06	FPV iniziale	2021
		Numeratore		**0,00**			
		Totale FPV/U	(+)	244.363,60	Totale Missioni	FPV iniziale	2021
		Denominatore		**244.363,60**			
81	C	Incidenza su totale (Rend. 2021)					
		Tutela e valorizzazione delle risorse idriche	(+)	0,00	Pro. 09.06	Prev. finali CP	2021
		Numeratore		**0,00**			
		Totale Missioni	(+)	48.154.064,37	Totale Missioni	Prev. finali CP	2021
		Denominatore		**48.154.064,37**			
81	D	di cui: Incidenza Fpv/U (Rend. 2021)					
		FPV/U Tutela e valorizzazione delle risorse idriche	(+)	0,00	Pro. 09.06	St. def. FPV	2021
		Numeratore		**0,00**			
		Totale FPV/U	(+)	2.465.344,82	Totale Missioni	St. def. FPV	2021
		Denominatore		**2.465.344,82**			
81	E	Incidenza su totale (Rend. 2021)					
		Tutela e valorizzazione delle risorse idriche	(+)	0,00	Pro. 09.06	Imp. CP	2021
		Tutela e valorizzazione delle risorse idriche	(+)	0,00	Pro. 09.06	FPV finale	2021
		Numeratore		**0,00**			
		Totale Missioni	(+)	12.097.887,15	Totale Missioni	Imp. CP	2021
		Totale FPV/U	(+)	2.465.344,82	Totale Missioni	FPV finale	2021
		Denominatore		**14.563.231,97**			
81	F	di cui: Incidenza Fpv/U (Rend. 2021)					
		FPV/U Tutela e valorizzazione delle risorse idriche	(+)	0,00	Pro. 09.06	FPV finale	2021
		Numeratore		**0,00**			
		Totale FPV/U	(+)	2.465.344,82	Totale Missioni	FPV finale	2021
		Denominatore		**2.465.344,82**			
81	G	Incidenza economie su totale (Rend. 2021)					
		Tutela e valorizzazione delle risorse idriche	(+)	0,00	Pro. 09.06	Economie CP	2021
		Numeratore		**0,00**			
		Totale Missioni	(+)	33.590.832,40	Totale Missioni	Economie CP	2021
		Denominatore		**33.590.832,40**			

COMPOSIZIONE SPESE (Allegato 2c)

Ind. N.	Col.	Bilancio 2021-23 Composizione degli addendi		Importo	Rif. contabile	Tipo dato	Eserc.
82	A	Incidenza su totale (Bil. 2021)					
		Sviluppo sostenibile territorio montano piccoli Comuni	(+)	0,00	Pro. 09.07	Prev. iniz. CP	2021
		Numeratore		**0,00**			
		Totale Missioni	(+)	46.533.090,39	Totale Missioni	Prev. iniz. CP	2021
		Denominatore		**46.533.090,39**			
82	B	di cui: Incidenza Fpv/U (Bil. 2021)					
		FPV/U Sviluppo sostenibile territorio montano piccoli Comuni	(+)	0,00	Pro. 09.07	FPV iniziale	2021
		Numeratore		**0,00**			
		Totale FPV/U	(+)	244.363,60	Totale Missioni	FPV iniziale	2021
		Denominatore		**244.363,60**			
82	C	Incidenza su totale (Rend. 2021)					
		Sviluppo sostenibile territorio montano piccoli Comuni	(+)	0,00	Pro. 09.07	Prev. finali CP	2021
		Numeratore		**0,00**			
		Totale Missioni	(+)	48.154.064,37	Totale Missioni	Prev. finali CP	2021
		Denominatore		**48.154.064,37**			
82	D	di cui: Incidenza Fpv/U (Rend. 2021)					
		FPV/U Sviluppo sostenibile territorio montano piccoli Comuni	(+)	0,00	Pro. 09.07	St. def. FPV	2021
		Numeratore		**0,00**			
		Totale FPV/U	(+)	2.465.344,82	Totale Missioni	St. def. FPV	2021
		Denominatore		**2.465.344,82**			
82	E	Incidenza su totale (Rend. 2021)					
		Sviluppo sostenibile territorio montano piccoli Comuni	(+)	0,00	Pro. 09.07	Imp. CP	2021
		Sviluppo sostenibile territorio montano piccoli Comuni	(+)	0,00	Pro. 09.07	FPV finale	2021
		Numeratore		**0,00**			
		Totale Missioni	(+)	12.097.887,15	Totale Missioni	Imp. CP	2021
		Totale FPV/U	(+)	2.465.344,82	Totale Missioni	FPV finale	2021
		Denominatore		**14.563.231,97**			
82	F	di cui: Incidenza Fpv/U (Rend. 2021)					
		FPV/U Sviluppo sostenibile territorio montano piccoli Comuni	(+)	0,00	Pro. 09.07	FPV finale	2021
		Numeratore		**0,00**			
		Totale FPV/U	(+)	2.465.344,82	Totale Missioni	FPV finale	2021
		Denominatore		**2.465.344,82**			
82	G	Incidenza economie su totale (Rend. 2021)					
		Sviluppo sostenibile territorio montano piccoli Comuni	(+)	0,00	Pro. 09.07	Economie CP	2021
		Numeratore		**0,00**			
		Totale Missioni	(+)	33.590.832,40	Totale Missioni	Economie CP	2021
		Denominatore		**33.590.832,40**			

COMPOSIZIONE SPESE (Allegato 2c)

Ind. N.	Col.	Bilancio 2021-23 Composizione degli addendi		Importo	Rif. contabile	Tipo dato	Eserc.
83	A	Incidenza su totale (Bil. 2021)					
		Qualità dell'aria e riduzione dell'inquinamento	(+)	0,00	Pro. 09.08	Prev. iniz. CP	2021
		Numeratore		**0,00**			
		Totale Missioni	(+)	46.533.090,39	Totale Missioni	Prev. iniz. CP	2021
		Denominatore		**46.533.090,39**			
83	B	di cui: Incidenza Fpv/U (Bil. 2021)					
		FPV/U Qualità dell'aria e riduzione dell'inquinamento	(+)	0,00	Pro. 09.08	FPV iniziale	2021
		Numeratore		**0,00**			
		Totale FPV/U	(+)	244.363,60	Totale Missioni	FPV iniziale	2021
		Denominatore		**244.363,60**			
83	C	Incidenza su totale (Rend. 2021)					
		Qualità dell'aria e riduzione dell'inquinamento	(+)	0,00	Pro. 09.08	Prev. finali CP	2021
		Numeratore		**0,00**			
		Totale Missioni	(+)	48.154.064,37	Totale Missioni	Prev. finali CP	2021
		Denominatore		**48.154.064,37**			
83	D	di cui: Incidenza Fpv/U (Rend. 2021)					
		FPV/U Qualità dell'aria e riduzione dell'inquinamento	(+)	0,00	Pro. 09.08	St. def. FPV	2021
		Numeratore		**0,00**			
		Totale FPV/U	(+)	2.465.344,82	Totale Missioni	St. def. FPV	2021
		Denominatore		**2.465.344,82**			
83	E	Incidenza su totale (Rend. 2021)					
		Qualità dell'aria e riduzione dell'inquinamento	(+)	0,00	Pro. 09.08	Imp. CP	2021
		Qualità dell'aria e riduzione dell'inquinamento	(+)	0,00	Pro. 09.08	FPV finale	2021
		Numeratore		**0,00**			
		Totale Missioni	(+)	12.097.887,15	Totale Missioni	Imp. CP	2021
		Totale FPV/U	(+)	2.465.344,82	Totale Missioni	FPV finale	2021
		Denominatore		**14.563.231,97**			
83	F	di cui: Incidenza Fpv/U (Rend. 2021)					
		FPV/U Qualità dell'aria e riduzione dell'inquinamento	(+)	0,00	Pro. 09.08	FPV finale	2021
		Numeratore		**0,00**			
		Totale FPV/U	(+)	2.465.344,82	Totale Missioni	FPV finale	2021
		Denominatore		**2.465.344,82**			
83	G	Incidenza economie su totale (Rend. 2021)					
		Qualità dell'aria e riduzione dell'inquinamento	(+)	0,00	Pro. 09.08	Economie CP	2021
		Numeratore		**0,00**			
		Totale Missioni	(+)	33.590.832,40	Totale Missioni	Economie CP	2021
		Denominatore		**33.590.832,40**			

COMPOSIZIONE SPESE (Allegato 2c)

Ind. N.	Col.	Bilancio 2021-23 Composizione degli addendi		Importo	Rif. contabile	Tipo dato	Eserc.
84	A	Incidenza su totale (Bil. 2021)					
		Sviluppo sostenibile e tutela territorio e ambiente	(+)	8.016.537,85	Mis. 09	Prev. iniz. CP	2021
		Numeratore		**8.016.537,85**			
		Totale Missioni	(+)	46.533.090,39	Totale Missioni	Prev. iniz. CP	2021
		Denominatore		**46.533.090,39**			
84	B	di cui: Incidenza Fpv/U (Bil. 2021)					
		FPV/U Sviluppo sostenibile e tutela territorio e ambiente	(+)	0,00	Mis. 09	FPV iniziale	2021
		Numeratore		**0,00**			
		Totale FPV/U	(+)	244.363,60	Totale Missioni	FPV iniziale	2021
		Denominatore		**244.363,60**			
84	C	Incidenza su totale (Rend. 2021)					
		Sviluppo sostenibile e tutela territorio e ambiente	(+)	9.066.537,85	Mis. 09	Prev. finali CP	2021
		Numeratore		**9.066.537,85**			
		Totale Missioni	(+)	48.154.064,37	Totale Missioni	Prev. finali CP	2021
		Denominatore		**48.154.064,37**			
84	D	di cui: Incidenza Fpv/U (Rend. 2021)					
		FPV/U Sviluppo sostenibile e tutela territorio e ambiente	(+)	541.833,71	Mis. 09	St. def. FPV	2021
		Numeratore		**541.833,71**			
		Totale FPV/U	(+)	2.465.344,82	Totale Missioni	St. def. FPV	2021
		Denominatore		**2.465.344,82**			
84	E	Incidenza su totale (Rend. 2021)					
		Sviluppo sostenibile e tutela territorio e ambiente	(+)	3.029.212,65	Mis. 09	Imp. CP	2021
		Sviluppo sostenibile e tutela territorio e ambiente	(+)	541.833,71	Mis. 09	FPV finale	2021
		Numeratore		**3.571.046,36**			
		Totale Missioni	(+)	12.097.887,15	Totale Missioni	Imp. CP	2021
		Totale FPV/U	(+)	2.465.344,82	Totale Missioni	FPV finale	2021
		Denominatore		**14.563.231,97**			
84	F	di cui: Incidenza Fpv/U (Rend. 2021)					
		FPV/U Sviluppo sostenibile e tutela territorio e ambiente	(+)	541.833,71	Mis. 09	FPV finale	2021
		Numeratore		**541.833,71**			
		Totale FPV/U	(+)	2.465.344,82	Totale Missioni	FPV finale	2021
		Denominatore		**2.465.344,82**			
84	G	Incidenza economie su totale (Rend. 2021)					
		Sviluppo sostenibile e tutela territorio e ambiente	(+)	5.495.491,49	Mis. 09	Economie CP	2021
		Numeratore		**5.495.491,49**			
		Totale Missioni	(+)	33.590.832,40	Totale Missioni	Economie CP	2021
		Denominatore		**33.590.832,40**			

COMPOSIZIONE SPESE (Allegato 2c)

Ind. N.	Col.	Bilancio 2021-23 Composizione degli addendi		Importo	Rif. contabile	Tipo dato	Eserc.
85	A	Incidenza su totale (Bil. 2021)					
		Trasporto ferroviario	(+)	0,00	Pro. 10.01	Prev. iniz. CP	2021
		Numeratore		**0,00**			
		Totale Missioni	(+)	46.533.090,39	Totale Missioni	Prev. iniz. CP	2021
		Denominatore		**46.533.090,39**			
85	B	di cui: Incidenza Fpv/U (Bil. 2021)					
		FPV/U Trasporto ferroviario	(+)	0,00	Pro. 10.01	FPV iniziale	2021
		Numeratore		**0,00**			
		Totale FPV/U	(+)	244.363,60	Totale Missioni	FPV iniziale	2021
		Denominatore		**244.363,60**			
85	C	Incidenza su totale (Rend. 2021)					
		Trasporto ferroviario	(+)	0,00	Pro. 10.01	Prev. finali CP	2021
		Numeratore		**0,00**			
		Totale Missioni	(+)	48.154.064,37	Totale Missioni	Prev. finali CP	2021
		Denominatore		**48.154.064,37**			
85	D	di cui: Incidenza Fpv/U (Rend. 2021)					
		FPV/U Trasporto ferroviario	(+)	0,00	Pro. 10.01	St. def. FPV	2021
		Numeratore		**0,00**			
		Totale FPV/U	(+)	2.465.344,82	Totale Missioni	St. def. FPV	2021
		Denominatore		**2.465.344,82**			
85	E	Incidenza su totale (Rend. 2021)					
		Trasporto ferroviario	(+)	0,00	Pro. 10.01	Imp. CP	2021
		Trasporto ferroviario	(+)	0,00	Pro. 10.01	FPV finale	2021
		Numeratore		**0,00**			
		Totale Missioni	(+)	12.097.887,15	Totale Missioni	Imp. CP	2021
		Totale FPV/U	(+)	2.465.344,82	Totale Missioni	FPV finale	2021
		Denominatore		**14.563.231,97**			
85	F	di cui: Incidenza Fpv/U (Rend. 2021)					
		FPV/U Trasporto ferroviario	(+)	0,00	Pro. 10.01	FPV finale	2021
		Numeratore		**0,00**			
		Totale FPV/U	(+)	2.465.344,82	Totale Missioni	FPV finale	2021
		Denominatore		**2.465.344,82**			
85	G	Incidenza economie su totale (Rend. 2021)					
		Trasporto ferroviario	(+)	0,00	Pro. 10.01	Economie CP	2021
		Numeratore		**0,00**			
		Totale Missioni	(+)	33.590.832,40	Totale Missioni	Economie CP	2021
		Denominatore		**33.590.832,40**			

COMPOSIZIONE SPESE (Allegato 2c)

Ind. N.	Col.	Bilancio 2021-23 Composizione degli addendi		Importo	Rif. contabile	Tipo dato	Eserc.
86	A	Incidenza su totale (Bil. 2021)					
		Trasporto pubblico locale	(+)	0,00	Pro. 10.02	Prev. iniz. CP	2021
		Numeratore		**0,00**			
		Totale Missioni	(+)	46.533.090,39	Totale Missioni	Prev. iniz. CP	2021
		Denominatore		**46.533.090,39**			
86	B	di cui: Incidenza Fpv/U (Bil. 2021)					
		FPV/U Trasporto pubblico locale	(+)	0,00	Pro. 10.02	FPV iniziale	2021
		Numeratore		**0,00**			
		Totale FPV/U	(+)	244.363,60	Totale Missioni	FPV iniziale	2021
		Denominatore		**244.363,60**			
86	C	Incidenza su totale (Rend. 2021)					
		Trasporto pubblico locale	(+)	0,00	Pro. 10.02	Prev. finali CP	2021
		Numeratore		**0,00**			
		Totale Missioni	(+)	48.154.064,37	Totale Missioni	Prev. finali CP	2021
		Denominatore		**48.154.064,37**			
86	D	di cui: Incidenza Fpv/U (Rend. 2021)					
		FPV/U Trasporto pubblico locale	(+)	0,00	Pro. 10.02	St. def. FPV	2021
		Numeratore		**0,00**			
		Totale FPV/U	(+)	2.465.344,82	Totale Missioni	St. def. FPV	2021
		Denominatore		**2.465.344,82**			
86	E	Incidenza su totale (Rend. 2021)					
		Trasporto pubblico locale	(+)	0,00	Pro. 10.02	Imp. CP	2021
		Trasporto pubblico locale	(+)	0,00	Pro. 10.02	FPV finale	2021
		Numeratore		**0,00**			
		Totale Missioni	(+)	12.097.887,15	Totale Missioni	Imp. CP	2021
		Totale FPV/U	(+)	2.465.344,82	Totale Missioni	FPV finale	2021
		Denominatore		**14.563.231,97**			
86	F	di cui: Incidenza Fpv/U (Rend. 2021)					
		FPV/U Trasporto pubblico locale	(+)	0,00	Pro. 10.02	FPV finale	2021
		Numeratore		**0,00**			
		Totale FPV/U	(+)	2.465.344,82	Totale Missioni	FPV finale	2021
		Denominatore		**2.465.344,82**			
86	G	Incidenza economie su totale (Rend. 2021)					
		Trasporto pubblico locale	(+)	0,00	Pro. 10.02	Economie CP	2021
		Numeratore		**0,00**			
		Totale Missioni	(+)	33.590.832,40	Totale Missioni	Economie CP	2021
		Denominatore		**33.590.832,40**			

COMPOSIZIONE SPESE (Allegato 2c)

Ind. N.	Col.	Bilancio 2021-23 Composizione degli addendi		Importo	Rif. contabile	Tipo dato	Eserc.
87	A	Incidenza su totale (Bil. 2021)					
		Trasporto per vie d'acqua	(+)	0,00	Pro. 10.03	Prev. iniz. CP	2021
		Numeratore		**0,00**			
		Totale Missioni	(+)	46.533.090,39	Totale Missioni	Prev. iniz. CP	2021
		Denominatore		**46.533.090,39**			
87	B	di cui: Incidenza Fpv/U (Bil. 2021)					
		FPV/U Trasporto per vie d'acqua	(+)	0,00	Pro. 10.03	FPV iniziale	2021
		Numeratore		**0,00**			
		Totale FPV/U	(+)	244.363,60	Totale Missioni	FPV iniziale	2021
		Denominatore		**244.363,60**			
87	C	Incidenza su totale (Rend. 2021)					
		Trasporto per vie d'acqua	(+)	0,00	Pro. 10.03	Prev. finali CP	2021
		Numeratore		**0,00**			
		Totale Missioni	(+)	48.154.064,37	Totale Missioni	Prev. finali CP	2021
		Denominatore		**48.154.064,37**			
87	D	di cui: Incidenza Fpv/U (Rend. 2021)					
		FPV/U Trasporto per vie d'acqua	(+)	0,00	Pro. 10.03	St. def. FPV	2021
		Numeratore		**0,00**			
		Totale FPV/U	(+)	2.465.344,82	Totale Missioni	St. def. FPV	2021
		Denominatore		**2.465.344,82**			
87	E	Incidenza su totale (Rend. 2021)					
		Trasporto per vie d'acqua	(+)	0,00	Pro. 10.03	Imp. CP	2021
		Trasporto per vie d'acqua	(+)	0,00	Pro. 10.03	FPV finale	2021
		Numeratore		**0,00**			
		Totale Missioni	(+)	12.097.887,15	Totale Missioni	Imp. CP	2021
		Totale FPV/U	(+)	2.465.344,82	Totale Missioni	FPV finale	2021
		Denominatore		**14.563.231,97**			
87	F	di cui: Incidenza Fpv/U (Rend. 2021)					
		FPV/U Trasporto per vie d'acqua	(+)	0,00	Pro. 10.03	FPV finale	2021
		Numeratore		**0,00**			
		Totale FPV/U	(+)	2.465.344,82	Totale Missioni	FPV finale	2021
		Denominatore		**2.465.344,82**			
87	G	Incidenza economie su totale (Rend. 2021)					
		Trasporto per vie d'acqua	(+)	0,00	Pro. 10.03	Economie CP	2021
		Numeratore		**0,00**			
		Totale Missioni	(+)	33.590.832,40	Totale Missioni	Economie CP	2021
		Denominatore		**33.590.832,40**			

COMPOSIZIONE SPESE (Allegato 2c)

Ind. N.	Col.	Bilancio 2021-23 Composizione degli addendi		Importo	Rif. contabile	Tipo dato	Eserc.
88	A	Incidenza su totale (Bil. 2021)					
		Altre modalità di trasporto	(+)	0,00	Pro. 10.04	Prev. iniz. CP	2021
		Numeratore		**0,00**			
		Totale Missioni	(+)	46.533.090,39	Totale Missioni	Prev. iniz. CP	2021
		Denominatore		**46.533.090,39**			
88	B	di cui: Incidenza Fpv/U (Bil. 2021)					
		FPV/U Altre modalità di trasporto	(+)	0,00	Pro. 10.04	FPV iniziale	2021
		Numeratore		**0,00**			
		Totale FPV/U	(+)	244.363,60	Totale Missioni	FPV iniziale	2021
		Denominatore		**244.363,60**			
88	C	Incidenza su totale (Rend. 2021)					
		Altre modalità di trasporto	(+)	0,00	Pro. 10.04	Prev. finali CP	2021
		Numeratore		**0,00**			
		Totale Missioni	(+)	48.154.064,37	Totale Missioni	Prev. finali CP	2021
		Denominatore		**48.154.064,37**			
88	D	di cui: Incidenza Fpv/U (Rend. 2021)					
		FPV/U Altre modalità di trasporto	(+)	0,00	Pro. 10.04	St. def. FPV	2021
		Numeratore		**0,00**			
		Totale FPV/U	(+)	2.465.344,82	Totale Missioni	St. def. FPV	2021
		Denominatore		**2.465.344,82**			
88	E	Incidenza su totale (Rend. 2021)					
		Altre modalità di trasporto	(+)	0,00	Pro. 10.04	Imp. CP	2021
		Altre modalità di trasporto	(+)	0,00	Pro. 10.04	FPV finale	2021
		Numeratore		**0,00**			
		Totale Missioni	(+)	12.097.887,15	Totale Missioni	Imp. CP	2021
		Totale FPV/U	(+)	2.465.344,82	Totale Missioni	FPV finale	2021
		Denominatore		**14.563.231,97**			
88	F	di cui: Incidenza Fpv/U (Rend. 2021)					
		FPV/U Altre modalità di trasporto	(+)	0,00	Pro. 10.04	FPV finale	2021
		Numeratore		**0,00**			
		Totale FPV/U	(+)	2.465.344,82	Totale Missioni	FPV finale	2021
		Denominatore		**2.465.344,82**			
88	G	Incidenza economie su totale (Rend. 2021)					
		Altre modalità di trasporto	(+)	0,00	Pro. 10.04	Economie CP	2021
		Numeratore		**0,00**			
		Totale Missioni	(+)	33.590.832,40	Totale Missioni	Economie CP	2021
		Denominatore		**33.590.832,40**			

COMPOSIZIONE SPESE (Allegato 2c)

Ind. N.	Col.	Bilancio 2021-23 Composizione degli addendi		Importo	Rif. contabile	Tipo dato	Eserc.
89	A	Incidenza su totale (Bil. 2021)					
		Viabilità e infrastrutture stradali	(+)	0,00	Pro. 10.05	Prev. iniz. CP	2021
		Numeratore		**0,00**			
		Totale Missioni	(+)	46.533.090,39	Totale Missioni	Prev. iniz. CP	2021
		Denominatore		**46.533.090,39**			
89	B	di cui: Incidenza Fpv/U (Bil. 2021)					
		FPV/U Viabilità e infrastrutture stradali	(+)	0,00	Pro. 10.05	FPV iniziale	2021
		Numeratore		**0,00**			
		Totale FPV/U	(+)	244.363,60	Totale Missioni	FPV iniziale	2021
		Denominatore		**244.363,60**			
89	C	Incidenza su totale (Rend. 2021)					
		Viabilità e infrastrutture stradali	(+)	0,00	Pro. 10.05	Prev. finali CP	2021
		Numeratore		**0,00**			
		Totale Missioni	(+)	48.154.064,37	Totale Missioni	Prev. finali CP	2021
		Denominatore		**48.154.064,37**			
89	D	di cui: Incidenza Fpv/U (Rend. 2021)					
		FPV/U Viabilità e infrastrutture stradali	(+)	0,00	Pro. 10.05	St. def. FPV	2021
		Numeratore		**0,00**			
		Totale FPV/U	(+)	2.465.344,82	Totale Missioni	St. def. FPV	2021
		Denominatore		**2.465.344,82**			
89	E	Incidenza su totale (Rend. 2021)					
		Viabilità e infrastrutture stradali	(+)	0,00	Pro. 10.05	Imp. CP	2021
		Viabilità e infrastrutture stradali	(+)	0,00	Pro. 10.05	FPV finale	2021
		Numeratore		**0,00**			
		Totale Missioni	(+)	12.097.887,15	Totale Missioni	Imp. CP	2021
		Totale FPV/U	(+)	2.465.344,82	Totale Missioni	FPV finale	2021
		Denominatore		**14.563.231,97**			
89	F	di cui: Incidenza Fpv/U (Rend. 2021)					
		FPV/U Viabilità e infrastrutture stradali	(+)	0,00	Pro. 10.05	FPV finale	2021
		Numeratore		**0,00**			
		Totale FPV/U	(+)	2.465.344,82	Totale Missioni	FPV finale	2021
		Denominatore		**2.465.344,82**			
89	G	Incidenza economie su totale (Rend. 2021)					
		Viabilità e infrastrutture stradali	(+)	0,00	Pro. 10.05	Economie CP	2021
		Numeratore		**0,00**			
		Totale Missioni	(+)	33.590.832,40	Totale Missioni	Economie CP	2021
		Denominatore		**33.590.832,40**			

COMPOSIZIONE SPESE (Allegato 2c)

Ind. N.	Col.	Bilancio 2021-23 Composizione degli addendi		Importo	Rif. contabile	Tipo dato	Eserc.
90	A	Incidenza su totale (Bil. 2021)					
		Trasporti e diritto alla mobilità	(+)	0,00	Mis. 10	Prev. iniz. CP	2021
		Numeratore		**0,00**			
		Totale Missioni	(+)	46.533.090,39	Totale Missioni	Prev. iniz. CP	2021
		Denominatore		**46.533.090,39**			
90	B	di cui: Incidenza Fpv/U (Bil. 2021)					
		FPV/U Trasporti e diritto alla mobilità	(+)	0,00	Mis. 10	FPV iniziale	2021
		Numeratore		**0,00**			
		Totale FPV/U	(+)	244.363,60	Totale Missioni	FPV iniziale	2021
		Denominatore		**244.363,60**			
90	C	Incidenza su totale (Rend. 2021)					
		Trasporti e diritto alla mobilità	(+)	0,00	Mis. 10	Prev. finali CP	2021
		Numeratore		**0,00**			
		Totale Missioni	(+)	48.154.064,37	Totale Missioni	Prev. finali CP	2021
		Denominatore		**48.154.064,37**			
90	D	di cui: Incidenza Fpv/U (Rend. 2021)					
		FPV/U Trasporti e diritto alla mobilità	(+)	0,00	Mis. 10	St. def. FPV	2021
		Numeratore		**0,00**			
		Totale FPV/U	(+)	2.465.344,82	Totale Missioni	St. def. FPV	2021
		Denominatore		**2.465.344,82**			
90	E	Incidenza su totale (Rend. 2021)					
		Trasporti e diritto alla mobilità	(+)	0,00	Mis. 10	Imp. CP	2021
		Trasporti e diritto alla mobilità	(+)	0,00	Mis. 10	FPV finale	2021
		Numeratore		**0,00**			
		Totale Missioni	(+)	12.097.887,15	Totale Missioni	Imp. CP	2021
		Totale FPV/U	(+)	2.465.344,82	Totale Missioni	FPV finale	2021
		Denominatore		**14.563.231,97**			
90	F	di cui: Incidenza Fpv/U (Rend. 2021)					
		FPV/U Trasporti e diritto alla mobilità	(+)	0,00	Mis. 10	FPV finale	2021
		Numeratore		**0,00**			
		Totale FPV/U	(+)	2.465.344,82	Totale Missioni	FPV finale	2021
		Denominatore		**2.465.344,82**			
90	G	Incidenza economie su totale (Rend. 2021)					
		Trasporti e diritto alla mobilità	(+)	0,00	Mis. 10	Economie CP	2021
		Numeratore		**0,00**			
		Totale Missioni	(+)	33.590.832,40	Totale Missioni	Economie CP	2021
		Denominatore		**33.590.832,40**			

COMPOSIZIONE SPESE (Allegato 2c)

Ind. N.	Col.	Bilancio 2021-23 Composizione degli addendi		Importo	Rif. contabile	Tipo dato	Eserc.
91	A	Incidenza su totale (Bil. 2021)					
		Sistema di protezione civile	(+)	0,00	Pro. 11.01	Prev. iniz. CP	2021
		Numeratore		**0,00**			
		Totale Missioni	(+)	46.533.090,39	Totale Missioni	Prev. iniz. CP	2021
		Denominatore		**46.533.090,39**			
91	B	di cui: Incidenza Fpv/U (Bil. 2021)					
		FPV/U Sistema di protezione civile	(+)	0,00	Pro. 11.01	FPV iniziale	2021
		Numeratore		**0,00**			
		Totale FPV/U	(+)	244.363,60	Totale Missioni	FPV iniziale	2021
		Denominatore		**244.363,60**			
91	C	Incidenza su totale (Rend. 2021)					
		Sistema di protezione civile	(+)	0,00	Pro. 11.01	Prev. finali CP	2021
		Numeratore		**0,00**			
		Totale Missioni	(+)	48.154.064,37	Totale Missioni	Prev. finali CP	2021
		Denominatore		**48.154.064,37**			
91	D	di cui: Incidenza Fpv/U (Rend. 2021)					
		FPV/U Sistema di protezione civile	(+)	0,00	Pro. 11.01	St. def. FPV	2021
		Numeratore		**0,00**			
		Totale FPV/U	(+)	2.465.344,82	Totale Missioni	St. def. FPV	2021
		Denominatore		**2.465.344,82**			
91	E	Incidenza su totale (Rend. 2021)					
		Sistema di protezione civile	(+)	0,00	Pro. 11.01	Imp. CP	2021
		Sistema di protezione civile	(+)	0,00	Pro. 11.01	FPV finale	2021
		Numeratore		**0,00**			
		Totale Missioni	(+)	12.097.887,15	Totale Missioni	Imp. CP	2021
		Totale FPV/U	(+)	2.465.344,82	Totale Missioni	FPV finale	2021
		Denominatore		**14.563.231,97**			
91	F	di cui: Incidenza Fpv/U (Rend. 2021)					
		FPV/U Sistema di protezione civile	(+)	0,00	Pro. 11.01	FPV finale	2021
		Numeratore		**0,00**			
		Totale FPV/U	(+)	2.465.344,82	Totale Missioni	FPV finale	2021
		Denominatore		**2.465.344,82**			
91	G	Incidenza economie su totale (Rend. 2021)					
		Sistema di protezione civile	(+)	0,00	Pro. 11.01	Economie CP	2021
		Numeratore		**0,00**			
		Totale Missioni	(+)	33.590.832,40	Totale Missioni	Economie CP	2021
		Denominatore		**33.590.832,40**			

COMPOSIZIONE SPESE (Allegato 2c)

Ind. N.	Col.	Bilancio 2021-23 Composizione degli addendi		Importo	Rif. contabile	Tipo dato	Eserc.
92	A	Incidenza su totale (Bil. 2021)					
		Interventi a seguito di calamità naturali	(+)	0,00	Pro. 11.02	Prev. iniz. CP	2021
		Numeratore		**0,00**			
		Totale Missioni	(+)	46.533.090,39	Totale Missioni	Prev. iniz. CP	2021
		Denominatore		**46.533.090,39**			
92	B	di cui: Incidenza Fpv/U (Bil. 2021)					
		FPV/U Interventi a seguito di calamità naturali	(+)	0,00	Pro. 11.02	FPV iniziale	2021
		Numeratore		**0,00**			
		Totale FPV/U	(+)	244.363,60	Totale Missioni	FPV iniziale	2021
		Denominatore		**244.363,60**			
92	C	Incidenza su totale (Rend. 2021)					
		Interventi a seguito di calamità naturali	(+)	200.000,00	Pro. 11.02	Prev. finali CP	2021
		Numeratore		**200.000,00**			
		Totale Missioni	(+)	48.154.064,37	Totale Missioni	Prev. finali CP	2021
		Denominatore		**48.154.064,37**			
92	D	di cui: Incidenza Fpv/U (Rend. 2021)					
		FPV/U Interventi a seguito di calamità naturali	(+)	0,00	Pro. 11.02	St. def. FPV	2021
		Numeratore		**0,00**			
		Totale FPV/U	(+)	2.465.344,82	Totale Missioni	St. def. FPV	2021
		Denominatore		**2.465.344,82**			
92	E	Incidenza su totale (Rend. 2021)					
		Interventi a seguito di calamità naturali	(+)	24.492,73	Pro. 11.02	Imp. CP	2021
		Interventi a seguito di calamità naturali	(+)	0,00	Pro. 11.02	FPV finale	2021
		Numeratore		**24.492,73**			
		Totale Missioni	(+)	12.097.887,15	Totale Missioni	Imp. CP	2021
		Totale FPV/U	(+)	2.465.344,82	Totale Missioni	FPV finale	2021
		Denominatore		**14.563.231,97**			
92	F	di cui: Incidenza Fpv/U (Rend. 2021)					
		FPV/U Interventi a seguito di calamità naturali	(+)	0,00	Pro. 11.02	FPV finale	2021
		Numeratore		**0,00**			
		Totale FPV/U	(+)	2.465.344,82	Totale Missioni	FPV finale	2021
		Denominatore		**2.465.344,82**			
92	G	Incidenza economie su totale (Rend. 2021)					
		Interventi a seguito di calamità naturali	(+)	175.507,27	Pro. 11.02	Economie CP	2021
		Numeratore		**175.507,27**			
		Totale Missioni	(+)	33.590.832,40	Totale Missioni	Economie CP	2021
		Denominatore		**33.590.832,40**			

COMPOSIZIONE SPESE (Allegato 2c)

Ind. N.	Col.	Bilancio 2021-23 Composizione degli addendi		Importo	Rif. contabile	Tipo dato	Eserc.
93	A	Incidenza su totale (Bil. 2021)					
		Soccorso civile	(+)	0,00	Mis. 11	Prev. iniz. CP	2021
		Numeratore		**0,00**			
		Totale Missioni	(+)	46.533.090,39	Totale Missioni	Prev. iniz. CP	2021
		Denominatore		**46.533.090,39**			
93	B	di cui: Incidenza Fpv/U (Bil. 2021)					
		FPV/U Soccorso civile	(+)	0,00	Mis. 11	FPV iniziale	2021
		Numeratore		**0,00**			
		Totale FPV/U	(+)	244.363,60	Totale Missioni	FPV iniziale	2021
		Denominatore		**244.363,60**			
93	C	Incidenza su totale (Rend. 2021)					
		Soccorso civile	(+)	200.000,00	Mis. 11	Prev. finali CP	2021
		Numeratore		**200.000,00**			
		Totale Missioni	(+)	48.154.064,37	Totale Missioni	Prev. finali CP	2021
		Denominatore		**48.154.064,37**			
93	D	di cui: Incidenza Fpv/U (Rend. 2021)					
		FPV/U Soccorso civile	(+)	0,00	Mis. 11	St. def. FPV	2021
		Numeratore		**0,00**			
		Totale FPV/U	(+)	2.465.344,82	Totale Missioni	St. def. FPV	2021
		Denominatore		**2.465.344,82**			
93	E	Incidenza su totale (Rend. 2021)					
		Soccorso civile	(+)	24.492,73	Mis. 11	Imp. CP	2021
		Soccorso civile	(+)	0,00	Mis. 11	FPV finale	2021
		Numeratore		**24.492,73**			
		Totale Missioni	(+)	12.097.887,15	Totale Missioni	Imp. CP	2021
		Totale FPV/U	(+)	2.465.344,82	Totale Missioni	FPV finale	2021
		Denominatore		**14.563.231,97**			
93	F	di cui: Incidenza Fpv/U (Rend. 2021)					
		FPV/U Soccorso civile	(+)	0,00	Mis. 11	FPV finale	2021
		Numeratore		**0,00**			
		Totale FPV/U	(+)	2.465.344,82	Totale Missioni	FPV finale	2021
		Denominatore		**2.465.344,82**			
93	G	Incidenza economie su totale (Rend. 2021)					
		Soccorso civile	(+)	175.507,27	Mis. 11	Economie CP	2021
		Numeratore		**175.507,27**			
		Totale Missioni	(+)	33.590.832,40	Totale Missioni	Economie CP	2021
		Denominatore		**33.590.832,40**			

COMPOSIZIONE SPESE (Allegato 2c)

Ind. N.	Col.	Bilancio 2021-23 Composizione degli addendi		Importo	Rif. contabile	Tipo dato	Eserc.
94	A	Incidenza su totale (Bil. 2021)					
		Interventi per l'infanzia e i minori e per asili nido	(+)	246.000,00	Pro. 12.01	Prev. iniz. CP	2021
		Numeratore		**246.000,00**			
		Totale Missioni	(+)	46.533.090,39	Totale Missioni	Prev. iniz. CP	2021
		Denominatore		**46.533.090,39**			
94	B	di cui: Incidenza Fpv/U (Bil. 2021)					
		FPV/U Interventi per l'infanzia e i minori e per asili nido	(+)	0,00	Pro. 12.01	FPV iniziale	2021
		Numeratore		**0,00**			
		Totale FPV/U	(+)	244.363,60	Totale Missioni	FPV iniziale	2021
		Denominatore		**244.363,60**			
94	C	Incidenza su totale (Rend. 2021)					
		Interventi per l'infanzia e i minori e per asili nido	(+)	258.000,00	Pro. 12.01	Prev. finali CP	2021
		Numeratore		**258.000,00**			
		Totale Missioni	(+)	48.154.064,37	Totale Missioni	Prev. finali CP	2021
		Denominatore		**48.154.064,37**			
94	D	di cui: Incidenza Fpv/U (Rend. 2021)					
		FPV/U Interventi per l'infanzia e i minori e per asili nido	(+)	0,00	Pro. 12.01	St. def. FPV	2021
		Numeratore		**0,00**			
		Totale FPV/U	(+)	2.465.344,82	Totale Missioni	St. def. FPV	2021
		Denominatore		**2.465.344,82**			
94	E	Incidenza su totale (Rend. 2021)					
		Interventi per l'infanzia e i minori e per asili nido	(+)	160.612,47	Pro. 12.01	Imp. CP	2021
		Interventi per l'infanzia e i minori e per asili nido	(+)	0,00	Pro. 12.01	FPV finale	2021
		Numeratore		**160.612,47**			
		Totale Missioni	(+)	12.097.887,15	Totale Missioni	Imp. CP	2021
		Totale FPV/U	(+)	2.465.344,82	Totale Missioni	FPV finale	2021
		Denominatore		**14.563.231,97**			
94	F	di cui: Incidenza Fpv/U (Rend. 2021)					
		FPV/U Interventi per l'infanzia e i minori e per asili nido	(+)	0,00	Pro. 12.01	FPV finale	2021
		Numeratore		**0,00**			
		Totale FPV/U	(+)	2.465.344,82	Totale Missioni	FPV finale	2021
		Denominatore		**2.465.344,82**			
94	G	Incidenza economie su totale (Rend. 2021)					
		Interventi per l'infanzia e i minori e per asili nido	(+)	97.387,53	Pro. 12.01	Economie CP	2021
		Numeratore		**97.387,53**			
		Totale Missioni	(+)	33.590.832,40	Totale Missioni	Economie CP	2021
		Denominatore		**33.590.832,40**			

COMPOSIZIONE SPESE (Allegato 2c)

Ind. N.	Col.	Bilancio 2021-23 Composizione degli addendi		Importo	Rif. contabile	Tipo dato	Eserc.
95	A	Incidenza su totale (Bil. 2021)					
		Interventi per la disabilità	(+)	235.449,00	Pro. 12.02	Prev. iniz. CP	2021
		Numeratore		**235.449,00**			
		Totale Missioni	(+)	46.533.090,39	Totale Missioni	Prev. iniz. CP	2021
		Denominatore		**46.533.090,39**			
95	B	di cui: Incidenza Fpv/U (Bil. 2021)					
		FPV/U Interventi per la disabilità	(+)	0,00	Pro. 12.02	FPV iniziale	2021
		Numeratore		**0,00**			
		Totale FPV/U	(+)	244.363,60	Totale Missioni	FPV iniziale	2021
		Denominatore		**244.363,60**			
95	C	Incidenza su totale (Rend. 2021)					
		Interventi per la disabilità	(+)	220.449,00	Pro. 12.02	Prev. finali CP	2021
		Numeratore		**220.449,00**			
		Totale Missioni	(+)	48.154.064,37	Totale Missioni	Prev. finali CP	2021
		Denominatore		**48.154.064,37**			
95	D	di cui: Incidenza Fpv/U (Rend. 2021)					
		FPV/U Interventi per la disabilità	(+)	0,00	Pro. 12.02	St. def. FPV	2021
		Numeratore		**0,00**			
		Totale FPV/U	(+)	2.465.344,82	Totale Missioni	St. def. FPV	2021
		Denominatore		**2.465.344,82**			
95	E	Incidenza su totale (Rend. 2021)					
		Interventi per la disabilità	(+)	66.068,74	Pro. 12.02	Imp. CP	2021
		Interventi per la disabilità	(+)	0,00	Pro. 12.02	FPV finale	2021
		Numeratore		**66.068,74**			
		Totale Missioni	(+)	12.097.887,15	Totale Missioni	Imp. CP	2021
		Totale FPV/U	(+)	2.465.344,82	Totale Missioni	FPV finale	2021
		Denominatore		**14.563.231,97**			
95	F	di cui: Incidenza Fpv/U (Rend. 2021)					
		FPV/U Interventi per la disabilità	(+)	0,00	Pro. 12.02	FPV finale	2021
		Numeratore		**0,00**			
		Totale FPV/U	(+)	2.465.344,82	Totale Missioni	FPV finale	2021
		Denominatore		**2.465.344,82**			
95	G	Incidenza economie su totale (Rend. 2021)					
		Interventi per la disabilità	(+)	154.380,26	Pro. 12.02	Economie CP	2021
		Numeratore		**154.380,26**			
		Totale Missioni	(+)	33.590.832,40	Totale Missioni	Economie CP	2021
		Denominatore		**33.590.832,40**			

COMPOSIZIONE SPESE (Allegato 2c)

Ind. N.	Col.	Bilancio 2021-23 Composizione degli addendi		Importo	Rif. contabile	Tipo dato	Eserc.
96	A	Incidenza su totale (Bil. 2021)					
		Interventi per gli anziani	(+)	119.000,00	Pro. 12.03	Prev. iniz. CP	2021
		Numeratore		**119.000,00**			
		Totale Missioni	(+)	46.533.090,39	Totale Missioni	Prev. iniz. CP	2021
		Denominatore		**46.533.090,39**			
96	B	di cui: Incidenza Fpv/U (Bil. 2021)					
		FPV/U Interventi per gli anziani	(+)	0,00	Pro. 12.03	FPV iniziale	2021
		Numeratore		**0,00**			
		Totale FPV/U	(+)	244.363,60	Totale Missioni	FPV iniziale	2021
		Denominatore		**244.363,60**			
96	C	Incidenza su totale (Rend. 2021)					
		Interventi per gli anziani	(+)	119.000,00	Pro. 12.03	Prev. finali CP	2021
		Numeratore		**119.000,00**			
		Totale Missioni	(+)	48.154.064,37	Totale Missioni	Prev. finali CP	2021
		Denominatore		**48.154.064,37**			
96	D	di cui: Incidenza Fpv/U (Rend. 2021)					
		FPV/U Interventi per gli anziani	(+)	0,00	Pro. 12.03	St. def. FPV	2021
		Numeratore		**0,00**			
		Totale FPV/U	(+)	2.465.344,82	Totale Missioni	St. def. FPV	2021
		Denominatore		**2.465.344,82**			
96	E	Incidenza su totale (Rend. 2021)					
		Interventi per gli anziani	(+)	98.411,07	Pro. 12.03	Imp. CP	2021
		Interventi per gli anziani	(+)	0,00	Pro. 12.03	FPV finale	2021
		Numeratore		**98.411,07**			
		Totale Missioni	(+)	12.097.887,15	Totale Missioni	Imp. CP	2021
		Totale FPV/U	(+)	2.465.344,82	Totale Missioni	FPV finale	2021
		Denominatore		**14.563.231,97**			
96	F	di cui: Incidenza Fpv/U (Rend. 2021)					
		FPV/U Interventi per gli anziani	(+)	0,00	Pro. 12.03	FPV finale	2021
		Numeratore		**0,00**			
		Totale FPV/U	(+)	2.465.344,82	Totale Missioni	FPV finale	2021
		Denominatore		**2.465.344,82**			
96	G	Incidenza economie su totale (Rend. 2021)					
		Interventi per gli anziani	(+)	20.588,93	Pro. 12.03	Economie CP	2021
		Numeratore		**20.588,93**			
		Totale Missioni	(+)	33.590.832,40	Totale Missioni	Economie CP	2021
		Denominatore		**33.590.832,40**			

COMPOSIZIONE SPESE (Allegato 2c)

Ind. N.	Col.	Bilancio 2021-23 Composizione degli addendi		Importo	Rif. contabile	Tipo dato	Eserc.
97	A	Incidenza su totale (Bil. 2021)					
		Interventi per soggetti a rischio di esclusione sociale	(+)	969.650,00	Pro. 12.04	Prev. iniz. CP	2021
		Numeratore		**969.650,00**			
		Totale Missioni	(+)	46.533.090,39	Totale Missioni	Prev. iniz. CP	2021
		Denominatore		**46.533.090,39**			
97	B	di cui: Incidenza Fpv/U (Bil. 2021)					
		FPV/U Interventi per soggetti a rischio di esclusione sociale	(+)	0,00	Pro. 12.04	FPV iniziale	2021
		Numeratore		**0,00**			
		Totale FPV/U	(+)	244.363,60	Totale Missioni	FPV iniziale	2021
		Denominatore		**244.363,60**			
97	C	Incidenza su totale (Rend. 2021)					
		Interventi per soggetti a rischio di esclusione sociale	(+)	969.650,00	Pro. 12.04	Prev. finali CP	2021
		Numeratore		**969.650,00**			
		Totale Missioni	(+)	48.154.064,37	Totale Missioni	Prev. finali CP	2021
		Denominatore		**48.154.064,37**			
97	D	di cui: Incidenza Fpv/U (Rend. 2021)					
		FPV/U Interventi per soggetti a rischio di esclusione sociale	(+)	0,00	Pro. 12.04	St. def. FPV	2021
		Numeratore		**0,00**			
		Totale FPV/U	(+)	2.465.344,82	Totale Missioni	St. def. FPV	2021
		Denominatore		**2.465.344,82**			
97	E	Incidenza su totale (Rend. 2021)					
		Interventi per soggetti a rischio di esclusione sociale	(+)	403.798,75	Pro. 12.04	Imp. CP	2021
		Interventi per soggetti a rischio di esclusione sociale	(+)	0,00	Pro. 12.04	FPV finale	2021
		Numeratore		**403.798,75**			
		Totale Missioni	(+)	12.097.887,15	Totale Missioni	Imp. CP	2021
		Totale FPV/U	(+)	2.465.344,82	Totale Missioni	FPV finale	2021
		Denominatore		**14.563.231,97**			
97	F	di cui: Incidenza Fpv/U (Rend. 2021)					
		FPV/U Interventi per soggetti a rischio di esclusione sociale	(+)	0,00	Pro. 12.04	FPV finale	2021
		Numeratore		**0,00**			
		Totale FPV/U	(+)	2.465.344,82	Totale Missioni	FPV finale	2021
		Denominatore		**2.465.344,82**			
97	G	Incidenza economie su totale (Rend. 2021)					
		Interventi per soggetti a rischio di esclusione sociale	(+)	565.851,25	Pro. 12.04	Economie CP	2021
		Numeratore		**565.851,25**			
		Totale Missioni	(+)	33.590.832,40	Totale Missioni	Economie CP	2021
		Denominatore		**33.590.832,40**			

COMPOSIZIONE SPESE (Allegato 2c)

Ind. N.	Col.	Bilancio 2021-23 Composizione degli addendi		Importo	Rif. contabile	Tipo dato	Eserc.
98	A	Incidenza su totale (Bil. 2021)					
		Interventi per le famiglie	(+)	330.800,00	Pro. 12.05	Prev. iniz. CP	2021
		Numeratore		**330.800,00**			
		Totale Missioni	(+)	46.533.090,39	Totale Missioni	Prev. iniz. CP	2021
		Denominatore		**46.533.090,39**			
98	B	di cui: Incidenza Fpv/U (Bil. 2021)					
		FPV/U Interventi per le famiglie	(+)	0,00	Pro. 12.05	FPV iniziale	2021
		Numeratore		**0,00**			
		Totale FPV/U	(+)	244.363,60	Totale Missioni	FPV iniziale	2021
		Denominatore		**244.363,60**			
98	C	Incidenza su totale (Rend. 2021)					
		Interventi per le famiglie	(+)	355.485,00	Pro. 12.05	Prev. finali CP	2021
		Numeratore		**355.485,00**			
		Totale Missioni	(+)	48.154.064,37	Totale Missioni	Prev. finali CP	2021
		Denominatore		**48.154.064,37**			
98	D	di cui: Incidenza Fpv/U (Rend. 2021)					
		FPV/U Interventi per le famiglie	(+)	0,00	Pro. 12.05	St. def. FPV	2021
		Numeratore		**0,00**			
		Totale FPV/U	(+)	2.465.344,82	Totale Missioni	St. def. FPV	2021
		Denominatore		**2.465.344,82**			
98	E	Incidenza su totale (Rend. 2021)					
		Interventi per le famiglie	(+)	179.674,96	Pro. 12.05	Imp. CP	2021
		Interventi per le famiglie	(+)	0,00	Pro. 12.05	FPV finale	2021
		Numeratore		**179.674,96**			
		Totale Missioni	(+)	12.097.887,15	Totale Missioni	Imp. CP	2021
		Totale FPV/U	(+)	2.465.344,82	Totale Missioni	FPV finale	2021
		Denominatore		**14.563.231,97**			
98	F	di cui: Incidenza Fpv/U (Rend. 2021)					
		FPV/U Interventi per le famiglie	(+)	0,00	Pro. 12.05	FPV finale	2021
		Numeratore		**0,00**			
		Totale FPV/U	(+)	2.465.344,82	Totale Missioni	FPV finale	2021
		Denominatore		**2.465.344,82**			
98	G	Incidenza economie su totale (Rend. 2021)					
		Interventi per le famiglie	(+)	175.810,04	Pro. 12.05	Economie CP	2021
		Numeratore		**175.810,04**			
		Totale Missioni	(+)	33.590.832,40	Totale Missioni	Economie CP	2021
		Denominatore		**33.590.832,40**			

COMPOSIZIONE SPESE (Allegato 2c)

Ind. N.	Col.	Bilancio 2021-23 Composizione degli addendi		Importo	Rif. contabile	Tipo dato	Eserc.
99	A	Incidenza su totale (Bil. 2021)					
		Interventi per il diritto alla casa	(+)	0,00	Pro. 12.06	Prev. iniz. CP	2021
		Numeratore		**0,00**			
		Totale Missioni	(+)	46.533.090,39	Totale Missioni	Prev. iniz. CP	2021
		Denominatore		**46.533.090,39**			
99	B	di cui: Incidenza Fpv/U (Bil. 2021)					
		FPV/U Interventi per il diritto alla casa	(+)	0,00	Pro. 12.06	FPV iniziale	2021
		Numeratore		**0,00**			
		Totale FPV/U	(+)	244.363,60	Totale Missioni	FPV iniziale	2021
		Denominatore		**244.363,60**			
99	C	Incidenza su totale (Rend. 2021)					
		Interventi per il diritto alla casa	(+)	0,00	Pro. 12.06	Prev. finali CP	2021
		Numeratore		**0,00**			
		Totale Missioni	(+)	48.154.064,37	Totale Missioni	Prev. finali CP	2021
		Denominatore		**48.154.064,37**			
99	D	di cui: Incidenza Fpv/U (Rend. 2021)					
		FPV/U Interventi per il diritto alla casa	(+)	0,00	Pro. 12.06	St. def. FPV	2021
		Numeratore		**0,00**			
		Totale FPV/U	(+)	2.465.344,82	Totale Missioni	St. def. FPV	2021
		Denominatore		**2.465.344,82**			
99	E	Incidenza su totale (Rend. 2021)					
		Interventi per il diritto alla casa	(+)	0,00	Pro. 12.06	Imp. CP	2021
		Interventi per il diritto alla casa	(+)	0,00	Pro. 12.06	FPV finale	2021
		Numeratore		**0,00**			
		Totale Missioni	(+)	12.097.887,15	Totale Missioni	Imp. CP	2021
		Totale FPV/U	(+)	2.465.344,82	Totale Missioni	FPV finale	2021
		Denominatore		**14.563.231,97**			
99	F	di cui: Incidenza Fpv/U (Rend. 2021)					
		FPV/U Interventi per il diritto alla casa	(+)	0,00	Pro. 12.06	FPV finale	2021
		Numeratore		**0,00**			
		Totale FPV/U	(+)	2.465.344,82	Totale Missioni	FPV finale	2021
		Denominatore		**2.465.344,82**			
99	G	Incidenza economie su totale (Rend. 2021)					
		Interventi per il diritto alla casa	(+)	0,00	Pro. 12.06	Economie CP	2021
		Numeratore		**0,00**			
		Totale Missioni	(+)	33.590.832,40	Totale Missioni	Economie CP	2021
		Denominatore		**33.590.832,40**			

COMPOSIZIONE SPESE (Allegato 2c)

Ind. N.	Ind. Col.	Bilancio 2021-23 Composizione degli addendi		Importo	Rif. contabile	Tipo dato	Eserc.
100	A	Incidenza su totale (Bil. 2021)					
		Programmazione e governo della rete dei servizi sociosanitari e sociali	(+)	206.332,21	Pro. 12.07	Prev. iniz. CP	2021
		Numeratore		**206.332,21**			
		Totale Missioni	(+)	46.533.090,39	Totale Missioni	Prev. iniz. CP	2021
		Denominatore		**46.533.090,39**			
100	B	di cui: Incidenza Fpv/U (Bil. 2021)					
		FPV/U Programmazione e governo della rete dei servizi sociosanitari e sociali	(+)	0,00	Pro. 12.07	FPV iniziale	2021
		Numeratore		**0,00**			
		Totale FPV/U	(+)	244.363,60	Totale Missioni	FPV iniziale	2021
		Denominatore		**244.363,60**			
100	C	Incidenza su totale (Rend. 2021)					
		Programmazione e governo della rete dei servizi sociosanitari e sociali	(+)	194.332,21	Pro. 12.07	Prev. finali CP	2021
		Numeratore		**194.332,21**			
		Totale Missioni	(+)	48.154.064,37	Totale Missioni	Prev. finali CP	2021
		Denominatore		**48.154.064,37**			
100	D	di cui: Incidenza Fpv/U (Rend. 2021)					
		FPV/U Programmazione e governo della rete dei servizi sociosanitari e sociali	(+)	0,00	Pro. 12.07	St. def. FPV	2021
		Numeratore		**0,00**			
		Totale FPV/U	(+)	2.465.344,82	Totale Missioni	St. def. FPV	2021
		Denominatore		**2.465.344,82**			
100	E	Incidenza su totale (Rend. 2021)					
		Programmazione e governo della rete dei servizi sociosanitari e sociali	(+)	145.961,93	Pro. 12.07	Imp. CP	2021
		Programmazione e governo della rete dei servizi sociosanitari e sociali	(+)	0,00	Pro. 12.07	FPV finale	2021
		Numeratore		**145.961,93**			
		Totale Missioni	(+)	12.097.887,15	Totale Missioni	Imp. CP	2021
		Totale FPV/U	(+)	2.465.344,82	Totale Missioni	FPV finale	2021
		Denominatore		**14.563.231,97**			
100	F	di cui: Incidenza Fpv/U (Rend. 2021)					
		FPV/U Programmazione e governo della rete dei servizi sociosanitari e sociali	(+)	0,00	Pro. 12.07	FPV finale	2021
		Numeratore		**0,00**			
		Totale FPV/U	(+)	2.465.344,82	Totale Missioni	FPV finale	2021
		Denominatore		**2.465.344,82**			
100	G	Incidenza economie su totale (Rend. 2021)					
		Programmazione e governo della rete dei servizi sociosanitari e sociali	(+)	48.370,28	Pro. 12.07	Economie CP	2021
		Numeratore		**48.370,28**			
		Totale Missioni	(+)	33.590.832,40	Totale Missioni	Economie CP	2021
		Denominatore		**33.590.832,40**			

COMPOSIZIONE SPESE (Allegato 2c)

Ind. N.	Col.	Bilancio 2021-23 Composizione degli addendi		Importo	Rif. contabile	Tipo dato	Eserc.
101	A	Incidenza su totale (Bil. 2021)					
		Cooperazione e associazionismo	(+)	247.038,40	Pro. 12.08	Prev. iniz. CP	2021
		Numeratore		**247.038,40**			
		Totale Missioni	(+)	46.533.090,39	Totale Missioni	Prev. iniz. CP	2021
		Denominatore		**46.533.090,39**			
101	B	di cui: Incidenza Fpv/U (Bil. 2021)					
		FPV/U Cooperazione e associazionismo	(+)	0,00	Pro. 12.08	FPV iniziale	2021
		Numeratore		**0,00**			
		Totale FPV/U	(+)	244.363,60	Totale Missioni	FPV iniziale	2021
		Denominatore		**244.363,60**			
101	C	Incidenza su totale (Rend. 2021)					
		Cooperazione e associazionismo	(+)	247.038,40	Pro. 12.08	Prev. finali CP	2021
		Numeratore		**247.038,40**			
		Totale Missioni	(+)	48.154.064,37	Totale Missioni	Prev. finali CP	2021
		Denominatore		**48.154.064,37**			
101	D	di cui: Incidenza Fpv/U (Rend. 2021)					
		FPV/U Cooperazione e associazionismo	(+)	0,00	Pro. 12.08	St. def. FPV	2021
		Numeratore		**0,00**			
		Totale FPV/U	(+)	2.465.344,82	Totale Missioni	St. def. FPV	2021
		Denominatore		**2.465.344,82**			
101	E	Incidenza su totale (Rend. 2021)					
		Cooperazione e associazionismo	(+)	57.468,44	Pro. 12.08	Imp. CP	2021
		Cooperazione e associazionismo	(+)	0,00	Pro. 12.08	FPV finale	2021
		Numeratore		**57.468,44**			
		Totale Missioni	(+)	12.097.887,15	Totale Missioni	Imp. CP	2021
		Totale FPV/U	(+)	2.465.344,82	Totale Missioni	FPV finale	2021
		Denominatore		**14.563.231,97**			
101	F	di cui: Incidenza Fpv/U (Rend. 2021)					
		FPV/U Cooperazione e associazionismo	(+)	0,00	Pro. 12.08	FPV finale	2021
		Numeratore		**0,00**			
		Totale FPV/U	(+)	2.465.344,82	Totale Missioni	FPV finale	2021
		Denominatore		**2.465.344,82**			
101	G	Incidenza economie su totale (Rend. 2021)					
		Cooperazione e associazionismo	(+)	189.569,96	Pro. 12.08	Economie CP	2021
		Numeratore		**189.569,96**			
		Totale Missioni	(+)	33.590.832,40	Totale Missioni	Economie CP	2021
		Denominatore		**33.590.832,40**			

COMPOSIZIONE SPESE (Allegato 2c)

Ind. N.	Col.	Bilancio 2021-23 Composizione degli addendi		Importo	Rif. contabile	Tipo dato	Eserc.
102	A	Incidenza su totale (Bil. 2021)					
		Servizio necroscopico e cimiteriale	(+)	0,00	Pro. 12.09	Prev. iniz. CP	2021
		Numeratore		**0,00**			
		Totale Missioni	(+)	46.533.090,39	Totale Missioni	Prev. iniz. CP	2021
		Denominatore		**46.533.090,39**			
102	B	di cui: Incidenza Fpv/U (Bil. 2021)					
		FPV/U Servizio necroscopico e cimiteriale	(+)	0,00	Pro. 12.09	FPV iniziale	2021
		Numeratore		**0,00**			
		Totale FPV/U	(+)	244.363,60	Totale Missioni	FPV iniziale	2021
		Denominatore		**244.363,60**			
102	C	Incidenza su totale (Rend. 2021)					
		Servizio necroscopico e cimiteriale	(+)	0,00	Pro. 12.09	Prev. finali CP	2021
		Numeratore		**0,00**			
		Totale Missioni	(+)	48.154.064,37	Totale Missioni	Prev. finali CP	2021
		Denominatore		**48.154.064,37**			
102	D	di cui: Incidenza Fpv/U (Rend. 2021)					
		FPV/U Servizio necroscopico e cimiteriale	(+)	0,00	Pro. 12.09	St. def. FPV	2021
		Numeratore		**0,00**			
		Totale FPV/U	(+)	2.465.344,82	Totale Missioni	St. def. FPV	2021
		Denominatore		**2.465.344,82**			
102	E	Incidenza su totale (Rend. 2021)					
		Servizio necroscopico e cimiteriale	(+)	0,00	Pro. 12.09	Imp. CP	2021
		Servizio necroscopico e cimiteriale	(+)	0,00	Pro. 12.09	FPV finale	2021
		Numeratore		**0,00**			
		Totale Missioni	(+)	12.097.887,15	Totale Missioni	Imp. CP	2021
		Totale FPV/U	(+)	2.465.344,82	Totale Missioni	FPV finale	2021
		Denominatore		**14.563.231,97**			
102	F	di cui: Incidenza Fpv/U (Rend. 2021)					
		FPV/U Servizio necroscopico e cimiteriale	(+)	0,00	Pro. 12.09	FPV finale	2021
		Numeratore		**0,00**			
		Totale FPV/U	(+)	2.465.344,82	Totale Missioni	FPV finale	2021
		Denominatore		**2.465.344,82**			
102	G	Incidenza economie su totale (Rend. 2021)					
		Servizio necroscopico e cimiteriale	(+)	0,00	Pro. 12.09	Economie CP	2021
		Numeratore		**0,00**			
		Totale Missioni	(+)	33.590.832,40	Totale Missioni	Economie CP	2021
		Denominatore		**33.590.832,40**			

COMPOSIZIONE SPESE (Allegato 2c)

Ind. N.	Col.	Bilancio 2021-23 Composizione degli addendi		Importo	Rif. contabile	Tipo dato	Eserc.
103	A	Incidenza su totale (Bil. 2021)					
		Diritti sociali, politiche sociali e famiglia	(+)	2.354.269,61	Mis. 12	Prev. iniz. CP	2021
		Numeratore		**2.354.269,61**			
		Totale Missioni	(+)	46.533.090,39	Totale Missioni	Prev. iniz. CP	2021
		Denominatore		**46.533.090,39**			
103	B	di cui: Incidenza Fpv/U (Bil. 2021)					
		FPV/U Diritti sociali, politiche sociali e famiglia	(+)	0,00	Mis. 12	FPV iniziale	2021
		Numeratore		**0,00**			
		Totale FPV/U	(+)	244.363,60	Totale Missioni	FPV iniziale	2021
		Denominatore		**244.363,60**			
103	C	Incidenza su totale (Rend. 2021)					
		Diritti sociali, politiche sociali e famiglia	(+)	2.363.954,61	Mis. 12	Prev. finali CP	2021
		Numeratore		**2.363.954,61**			
		Totale Missioni	(+)	48.154.064,37	Totale Missioni	Prev. finali CP	2021
		Denominatore		**48.154.064,37**			
103	D	di cui: Incidenza Fpv/U (Rend. 2021)					
		FPV/U Diritti sociali, politiche sociali e famiglia	(+)	0,00	Mis. 12	St. def. FPV	2021
		Numeratore		**0,00**			
		Totale FPV/U	(+)	2.465.344,82	Totale Missioni	St. def. FPV	2021
		Denominatore		**2.465.344,82**			
103	E	Incidenza su totale (Rend. 2021)					
		Diritti sociali, politiche sociali e famiglia	(+)	1.111.996,36	Mis. 12	Imp. CP	2021
		Diritti sociali, politiche sociali e famiglia	(+)	0,00	Mis. 12	FPV finale	2021
		Numeratore		**1.111.996,36**			
		Totale Missioni	(+)	12.097.887,15	Totale Missioni	Imp. CP	2021
		Totale FPV/U	(+)	2.465.344,82	Totale Missioni	FPV finale	2021
		Denominatore		**14.563.231,97**			
103	F	di cui: Incidenza Fpv/U (Rend. 2021)					
		FPV/U Diritti sociali, politiche sociali e famiglia	(+)	0,00	Mis. 12	FPV finale	2021
		Numeratore		**0,00**			
		Totale FPV/U	(+)	2.465.344,82	Totale Missioni	FPV finale	2021
		Denominatore		**2.465.344,82**			
103	G	Incidenza economie su totale (Rend. 2021)					
		Diritti sociali, politiche sociali e famiglia	(+)	1.251.958,25	Mis. 12	Economie CP	2021
		Numeratore		**1.251.958,25**			
		Totale Missioni	(+)	33.590.832,40	Totale Missioni	Economie CP	2021
		Denominatore		**33.590.832,40**			

COMPOSIZIONE SPESE (Allegato 2c)

Ind. N.	Col.	Bilancio 2021-23 Composizione degli addendi		Importo	Rif. contabile	Tipo dato	Eserc.
104	A	Incidenza su totale (Bil. 2021)					
		Ulteriori spese in materia sanitaria	(+)	0,00	Pro. 13.07	Prev. iniz. CP	2021
		Numeratore		**0,00**			
		Totale Missioni	(+)	46.533.090,39	Totale Missioni	Prev. iniz. CP	2021
		Denominatore		**46.533.090,39**			
104	B	di cui: Incidenza Fpv/U (Bil. 2021)					
		FPV/U Ulteriori spese in materia sanitaria	(+)	0,00	Pro. 13.07	FPV iniziale	2021
		Numeratore		**0,00**			
		Totale FPV/U	(+)	244.363,60	Totale Missioni	FPV iniziale	2021
		Denominatore		**244.363,60**			
104	C	Incidenza su totale (Rend. 2021)					
		Ulteriori spese in materia sanitaria	(+)	0,00	Pro. 13.07	Prev. finali CP	2021
		Numeratore		**0,00**			
		Totale Missioni	(+)	48.154.064,37	Totale Missioni	Prev. finali CP	2021
		Denominatore		**48.154.064,37**			
104	D	di cui: Incidenza Fpv/U (Rend. 2021)					
		FPV/U Ulteriori spese in materia sanitaria	(+)	0,00	Pro. 13.07	St. def. FPV	2021
		Numeratore		**0,00**			
		Totale FPV/U	(+)	2.465.344,82	Totale Missioni	St. def. FPV	2021
		Denominatore		**2.465.344,82**			
104	E	Incidenza su totale (Rend. 2021)					
		Ulteriori spese in materia sanitaria	(+)	0,00	Pro. 13.07	Imp. CP	2021
		Ulteriori spese in materia sanitaria	(+)	0,00	Pro. 13.07	FPV finale	2021
		Numeratore		**0,00**			
		Totale Missioni	(+)	12.097.887,15	Totale Missioni	Imp. CP	2021
		Totale FPV/U	(+)	2.465.344,82	Totale Missioni	FPV finale	2021
		Denominatore		**14.563.231,97**			
104	F	di cui: Incidenza Fpv/U (Rend. 2021)					
		FPV/U Ulteriori spese in materia sanitaria	(+)	0,00	Pro. 13.07	FPV finale	2021
		Numeratore		**0,00**			
		Totale FPV/U	(+)	2.465.344,82	Totale Missioni	FPV finale	2021
		Denominatore		**2.465.344,82**			
104	G	Incidenza economie su totale (Rend. 2021)					
		Ulteriori spese in materia sanitaria	(+)	0,00	Pro. 13.07	Economie CP	2021
		Numeratore		**0,00**			
		Totale Missioni	(+)	33.590.832,40	Totale Missioni	Economie CP	2021
		Denominatore		**33.590.832,40**			

COMPOSIZIONE SPESE (Allegato 2c)

Ind. N.	Col.	Bilancio 2021-23 Composizione degli addendi		Importo	Rif. contabile	Tipo dato	Eserc.
105	A	Incidenza su totale (Bil. 2021)					
		Tutela della salute	(+)	0,00	Mis. 13	Prev. iniz. CP	2021
		Numeratore		**0,00**			
		Totale Missioni	(+)	46.533.090,39	Totale Missioni	Prev. iniz. CP	2021
		Denominatore		**46.533.090,39**			
105	B	di cui: Incidenza Fpv/U (Bil. 2021)					
		FPV/U Tutela della salute	(+)	0,00	Mis. 13	FPV iniziale	2021
		Numeratore		**0,00**			
		Totale FPV/U	(+)	244.363,60	Totale Missioni	FPV iniziale	2021
		Denominatore		**244.363,60**			
105	C	Incidenza su totale (Rend. 2021)					
		Tutela della salute	(+)	0,00	Mis. 13	Prev. finali CP	2021
		Numeratore		**0,00**			
		Totale Missioni	(+)	48.154.064,37	Totale Missioni	Prev. finali CP	2021
		Denominatore		**48.154.064,37**			
105	D	di cui: Incidenza Fpv/U (Rend. 2021)					
		FPV/U Tutela della salute	(+)	0,00	Mis. 13	St. def. FPV	2021
		Numeratore		**0,00**			
		Totale FPV/U	(+)	2.465.344,82	Totale Missioni	St. def. FPV	2021
		Denominatore		**2.465.344,82**			
105	E	Incidenza su totale (Rend. 2021)					
		Tutela della salute	(+)	0,00	Mis. 13	Imp. CP	2021
		Tutela della salute	(+)	0,00	Mis. 13	FPV finale	2021
		Numeratore		**0,00**			
		Totale Missioni	(+)	12.097.887,15	Totale Missioni	Imp. CP	2021
		Totale FPV/U	(+)	2.465.344,82	Totale Missioni	FPV finale	2021
		Denominatore		**14.563.231,97**			
105	F	di cui: Incidenza Fpv/U (Rend. 2021)					
		FPV/U Tutela della salute	(+)	0,00	Mis. 13	FPV finale	2021
		Numeratore		**0,00**			
		Totale FPV/U	(+)	2.465.344,82	Totale Missioni	FPV finale	2021
		Denominatore		**2.465.344,82**			
105	G	Incidenza economie su totale (Rend. 2021)					
		Tutela della salute	(+)	0,00	Mis. 13	Economie CP	2021
		Numeratore		**0,00**			
		Totale Missioni	(+)	33.590.832,40	Totale Missioni	Economie CP	2021
		Denominatore		**33.590.832,40**			

COMPOSIZIONE SPESE (Allegato 2c)

Ind. N.	Col.	Bilancio 2021-23 Composizione degli addendi		Importo	Rif. contabile	Tipo dato	Eserc.
106	A	Incidenza su totale (Bil. 2021)					
		Industria, PMI e Artigianato	(+)	5.000,00	Pro. 14.01	Prev. iniz. CP	2021
		Numeratore		**5.000,00**			
		Totale Missioni	(+)	46.533.090,39	Totale Missioni	Prev. iniz. CP	2021
		Denominatore		**46.533.090,39**			
106	B	di cui: Incidenza Fpv/U (Bil. 2021)					
		FPV/U Industria, PMI e Artigianato	(+)	0,00	Pro. 14.01	FPV iniziale	2021
		Numeratore		**0,00**			
		Totale FPV/U	(+)	244.363,60	Totale Missioni	FPV iniziale	2021
		Denominatore		**244.363,60**			
106	C	Incidenza su totale (Rend. 2021)					
		Industria, PMI e Artigianato	(+)	5.000,00	Pro. 14.01	Prev. finali CP	2021
		Numeratore		**5.000,00**			
		Totale Missioni	(+)	48.154.064,37	Totale Missioni	Prev. finali CP	2021
		Denominatore		**48.154.064,37**			
106	D	di cui: Incidenza Fpv/U (Rend. 2021)					
		FPV/U Industria, PMI e Artigianato	(+)	0,00	Pro. 14.01	St. def. FPV	2021
		Numeratore		**0,00**			
		Totale FPV/U	(+)	2.465.344,82	Totale Missioni	St. def. FPV	2021
		Denominatore		**2.465.344,82**			
106	E	Incidenza su totale (Rend. 2021)					
		Industria, PMI e Artigianato	(+)	5.000,00	Pro. 14.01	Imp. CP	2021
		Industria, PMI e Artigianato	(+)	0,00	Pro. 14.01	FPV finale	2021
		Numeratore		**5.000,00**			
		Totale Missioni	(+)	12.097.887,15	Totale Missioni	Imp. CP	2021
		Totale FPV/U	(+)	2.465.344,82	Totale Missioni	FPV finale	2021
		Denominatore		**14.563.231,97**			
106	F	di cui: Incidenza Fpv/U (Rend. 2021)					
		FPV/U Industria, PMI e Artigianato	(+)	0,00	Pro. 14.01	FPV finale	2021
		Numeratore		**0,00**			
		Totale FPV/U	(+)	2.465.344,82	Totale Missioni	FPV finale	2021
		Denominatore		**2.465.344,82**			
106	G	Incidenza economie su totale (Rend. 2021)					
		Industria, PMI e Artigianato	(+)	0,00	Pro. 14.01	Economie CP	2021
		Numeratore		**0,00**			
		Totale Missioni	(+)	33.590.832,40	Totale Missioni	Economie CP	2021
		Denominatore		**33.590.832,40**			

COMPOSIZIONE SPESE (Allegato 2c)

Ind. N.	Col.	Bilancio 2021-23 Composizione degli addendi		Importo	Rif. contabile	Tipo dato	Eserc.
107	A	Incidenza su totale (Bil. 2021)					
		Commercio - reti distributive - tutela dei consumatori	(+)	120.000,00	Pro. 14.02	Prev. iniz. CP	2021
		Numeratore		**120.000,00**			
		Totale Missioni	(+)	46.533.090,39	Totale Missioni	Prev. iniz. CP	2021
		Denominatore		**46.533.090,39**			
107	B	di cui: Incidenza Fpv/U (Bil. 2021)					
		FPV/U Commercio - reti distributive - tutela dei consumatori	(+)	0,00	Pro. 14.02	FPV iniziale	2021
		Numeratore		**0,00**			
		Totale FPV/U	(+)	244.363,60	Totale Missioni	FPV iniziale	2021
		Denominatore		**244.363,60**			
107	C	Incidenza su totale (Rend. 2021)					
		Commercio - reti distributive - tutela dei consumatori	(+)	120.000,00	Pro. 14.02	Prev. finali CP	2021
		Numeratore		**120.000,00**			
		Totale Missioni	(+)	48.154.064,37	Totale Missioni	Prev. finali CP	2021
		Denominatore		**48.154.064,37**			
107	D	di cui: Incidenza Fpv/U (Rend. 2021)					
		FPV/U Commercio - reti distributive - tutela dei consumatori	(+)	0,00	Pro. 14.02	St. def. FPV	2021
		Numeratore		**0,00**			
		Totale FPV/U	(+)	2.465.344,82	Totale Missioni	St. def. FPV	2021
		Denominatore		**2.465.344,82**			
107	E	Incidenza su totale (Rend. 2021)					
		Commercio - reti distributive - tutela dei consumatori	(+)	8.854,20	Pro. 14.02	Imp. CP	2021
		Commercio - reti distributive - tutela dei consumatori	(+)	0,00	Pro. 14.02	FPV finale	2021
		Numeratore		**8.854,20**			
		Totale Missioni	(+)	12.097.887,15	Totale Missioni	Imp. CP	2021
		Totale FPV/U	(+)	2.465.344,82	Totale Missioni	FPV finale	2021
		Denominatore		**14.563.231,97**			
107	F	di cui: Incidenza Fpv/U (Rend. 2021)					
		FPV/U Commercio - reti distributive - tutela dei consumatori	(+)	0,00	Pro. 14.02	FPV finale	2021
		Numeratore		**0,00**			
		Totale FPV/U	(+)	2.465.344,82	Totale Missioni	FPV finale	2021
		Denominatore		**2.465.344,82**			
107	G	Incidenza economie su totale (Rend. 2021)					
		Commercio - reti distributive - tutela dei consumatori	(+)	111.145,80	Pro. 14.02	Economie CP	2021
		Numeratore		**111.145,80**			
		Totale Missioni	(+)	33.590.832,40	Totale Missioni	Economie CP	2021
		Denominatore		**33.590.832,40**			

COMPOSIZIONE SPESE (Allegato 2c)

Ind. N.	Col.	Bilancio 2021-23 Composizione degli addendi		Importo	Rif. contabile	Tipo dato	Eserc.
108	A	Incidenza su totale (Bil. 2021)					
		Ricerca e innovazione	(+)	0,00	Pro. 14.03	Prev. iniz. CP	2021
		Numeratore		**0,00**			
		Totale Missioni	(+)	46.533.090,39	Totale Missioni	Prev. iniz. CP	2021
		Denominatore		**46.533.090,39**			
108	B	di cui: Incidenza Fpv/U (Bil. 2021)					
		FPV/U Ricerca e innovazione	(+)	0,00	Pro. 14.03	FPV iniziale	2021
		Numeratore		**0,00**			
		Totale FPV/U	(+)	244.363,60	Totale Missioni	FPV iniziale	2021
		Denominatore		**244.363,60**			
108	C	Incidenza su totale (Rend. 2021)					
		Ricerca e innovazione	(+)	0,00	Pro. 14.03	Prev. finali CP	2021
		Numeratore		**0,00**			
		Totale Missioni	(+)	48.154.064,37	Totale Missioni	Prev. finali CP	2021
		Denominatore		**48.154.064,37**			
108	D	di cui: Incidenza Fpv/U (Rend. 2021)					
		FPV/U Ricerca e innovazione	(+)	0,00	Pro. 14.03	St. def. FPV	2021
		Numeratore		**0,00**			
		Totale FPV/U	(+)	2.465.344,82	Totale Missioni	St. def. FPV	2021
		Denominatore		**2.465.344,82**			
108	E	Incidenza su totale (Rend. 2021)					
		Ricerca e innovazione	(+)	0,00	Pro. 14.03	Imp. CP	2021
		Ricerca e innovazione	(+)	0,00	Pro. 14.03	FPV finale	2021
		Numeratore		**0,00**			
		Totale Missioni	(+)	12.097.887,15	Totale Missioni	Imp. CP	2021
		Totale FPV/U	(+)	2.465.344,82	Totale Missioni	FPV finale	2021
		Denominatore		**14.563.231,97**			
108	F	di cui: Incidenza Fpv/U (Rend. 2021)					
		FPV/U Ricerca e innovazione	(+)	0,00	Pro. 14.03	FPV finale	2021
		Numeratore		**0,00**			
		Totale FPV/U	(+)	2.465.344,82	Totale Missioni	FPV finale	2021
		Denominatore		**2.465.344,82**			
108	G	Incidenza economie su totale (Rend. 2021)					
		Ricerca e innovazione	(+)	0,00	Pro. 14.03	Economie CP	2021
		Numeratore		**0,00**			
		Totale Missioni	(+)	33.590.832,40	Totale Missioni	Economie CP	2021
		Denominatore		**33.590.832,40**			

COMPOSIZIONE SPESE (Allegato 2c)

Ind. N.	Col.	Bilancio 2021-23 Composizione degli addendi		Importo	Rif. contabile	Tipo dato	Eserc.
109	A	Incidenza su totale (Bil. 2021)					
		Reti e altri servizi di pubblica utilità	(+)	146.242,43	Pro. 14.04	Prev. iniz. CP	2021
		Numeratore		**146.242,43**			
		Totale Missioni	(+)	46.533.090,39	Totale Missioni	Prev. iniz. CP	2021
		Denominatore		**46.533.090,39**			
109	B	di cui: Incidenza Fpv/U (Bil. 2021)					
		FPV/U Reti e altri servizi di pubblica utilità	(+)	0,00	Pro. 14.04	FPV iniziale	2021
		Numeratore		**0,00**			
		Totale FPV/U	(+)	244.363,60	Totale Missioni	FPV iniziale	2021
		Denominatore		**244.363,60**			
109	C	Incidenza su totale (Rend. 2021)					
		Reti e altri servizi di pubblica utilità	(+)	146.242,43	Pro. 14.04	Prev. finali CP	2021
		Numeratore		**146.242,43**			
		Totale Missioni	(+)	48.154.064,37	Totale Missioni	Prev. finali CP	2021
		Denominatore		**48.154.064,37**			
109	D	di cui: Incidenza Fpv/U (Rend. 2021)					
		FPV/U Reti e altri servizi di pubblica utilità	(+)	0,00	Pro. 14.04	St. def. FPV	2021
		Numeratore		**0,00**			
		Totale FPV/U	(+)	2.465.344,82	Totale Missioni	St. def. FPV	2021
		Denominatore		**2.465.344,82**			
109	E	Incidenza su totale (Rend. 2021)					
		Reti e altri servizi di pubblica utilità	(+)	16.130,08	Pro. 14.04	Imp. CP	2021
		Reti e altri servizi di pubblica utilità	(+)	0,00	Pro. 14.04	FPV finale	2021
		Numeratore		**16.130,08**			
		Totale Missioni	(+)	12.097.887,15	Totale Missioni	Imp. CP	2021
		Totale FPV/U	(+)	2.465.344,82	Totale Missioni	FPV finale	2021
		Denominatore		**14.563.231,97**			
109	F	di cui: Incidenza Fpv/U (Rend. 2021)					
		FPV/U Reti e altri servizi di pubblica utilità	(+)	0,00	Pro. 14.04	FPV finale	2021
		Numeratore		**0,00**			
		Totale FPV/U	(+)	2.465.344,82	Totale Missioni	FPV finale	2021
		Denominatore		**2.465.344,82**			
109	G	Incidenza economie su totale (Rend. 2021)					
		Reti e altri servizi di pubblica utilità	(+)	130.112,35	Pro. 14.04	Economie CP	2021
		Numeratore		**130.112,35**			
		Totale Missioni	(+)	33.590.832,40	Totale Missioni	Economie CP	2021
		Denominatore		**33.590.832,40**			

COMPOSIZIONE SPESE (Allegato 2c)

Ind. N.	Col.	Bilancio 2021-23 Composizione degli addendi		Importo	Rif. contabile	Tipo dato	Eserc.
110	A	Incidenza su totale (Bil. 2021)					
		Sviluppo economico e competitività	(+)	271.242,43	Mis. 14	Prev. iniz. CP	2021
		Numeratore		**271.242,43**			
		Totale Missioni	(+)	46.533.090,39	Totale Missioni	Prev. iniz. CP	2021
		Denominatore		**46.533.090,39**			
110	B	di cui: Incidenza Fpv/U (Bil. 2021)					
		FPV/U Sviluppo economico e competitività	(+)	0,00	Mis. 14	FPV iniziale	2021
		Numeratore		**0,00**			
		Totale FPV/U	(+)	244.363,60	Totale Missioni	FPV iniziale	2021
		Denominatore		**244.363,60**			
110	C	Incidenza su totale (Rend. 2021)					
		Sviluppo economico e competitività	(+)	271.242,43	Mis. 14	Prev. finali CP	2021
		Numeratore		**271.242,43**			
		Totale Missioni	(+)	48.154.064,37	Totale Missioni	Prev. finali CP	2021
		Denominatore		**48.154.064,37**			
110	D	di cui: Incidenza Fpv/U (Rend. 2021)					
		FPV/U Sviluppo economico e competitività	(+)	0,00	Mis. 14	St. def. FPV	2021
		Numeratore		**0,00**			
		Totale FPV/U	(+)	2.465.344,82	Totale Missioni	St. def. FPV	2021
		Denominatore		**2.465.344,82**			
110	E	Incidenza su totale (Rend. 2021)					
		Sviluppo economico e competitività	(+)	29.984,28	Mis. 14	Imp. CP	2021
		Sviluppo economico e competitività	(+)	0,00	Mis. 14	FPV finale	2021
		Numeratore		**29.984,28**			
		Totale Missioni	(+)	12.097.887,15	Totale Missioni	Imp. CP	2021
		Totale FPV/U	(+)	2.465.344,82	Totale Missioni	FPV finale	2021
		Denominatore		**14.563.231,97**			
110	F	di cui: Incidenza Fpv/U (Rend. 2021)					
		FPV/U Sviluppo economico e competitività	(+)	0,00	Mis. 14	FPV finale	2021
		Numeratore		**0,00**			
		Totale FPV/U	(+)	2.465.344,82	Totale Missioni	FPV finale	2021
		Denominatore		**2.465.344,82**			
110	G	Incidenza economie su totale (Rend. 2021)					
		Sviluppo economico e competitività	(+)	241.258,15	Mis. 14	Economie CP	2021
		Numeratore		**241.258,15**			
		Totale Missioni	(+)	33.590.832,40	Totale Missioni	Economie CP	2021
		Denominatore		**33.590.832,40**			

COMPOSIZIONE SPESE (Allegato 2c)

Ind. N.	Col.	Bilancio 2021-23 Composizione degli addendi		Importo	Rif. contabile	Tipo dato	Eserc.
111	A	Incidenza su totale (Bil. 2021)					
		Servizi per lo sviluppo del mercato del lavoro	(+)	0,00	Pro. 15.01	Prev. iniz. CP	2021
		Numeratore		**0,00**			
		Totale Missioni	(+)	46.533.090,39	Totale Missioni	Prev. iniz. CP	2021
		Denominatore		**46.533.090,39**			
111	B	di cui: Incidenza Fpv/U (Bil. 2021)					
		FPV/U Servizi per lo sviluppo del mercato del lavoro	(+)	0,00	Pro. 15.01	FPV iniziale	2021
		Numeratore		**0,00**			
		Totale FPV/U	(+)	244.363,60	Totale Missioni	FPV iniziale	2021
		Denominatore		**244.363,60**			
111	C	Incidenza su totale (Rend. 2021)					
		Servizi per lo sviluppo del mercato del lavoro	(+)	0,00	Pro. 15.01	Prev. finali CP	2021
		Numeratore		**0,00**			
		Totale Missioni	(+)	48.154.064,37	Totale Missioni	Prev. finali CP	2021
		Denominatore		**48.154.064,37**			
111	D	di cui: Incidenza Fpv/U (Rend. 2021)					
		FPV/U Servizi per lo sviluppo del mercato del lavoro	(+)	0,00	Pro. 15.01	St. def. FPV	2021
		Numeratore		**0,00**			
		Totale FPV/U	(+)	2.465.344,82	Totale Missioni	St. def. FPV	2021
		Denominatore		**2.465.344,82**			
111	E	Incidenza su totale (Rend. 2021)					
		Servizi per lo sviluppo del mercato del lavoro	(+)	0,00	Pro. 15.01	Imp. CP	2021
		Servizi per lo sviluppo del mercato del lavoro	(+)	0,00	Pro. 15.01	FPV finale	2021
		Numeratore		**0,00**			
		Totale Missioni	(+)	12.097.887,15	Totale Missioni	Imp. CP	2021
		Totale FPV/U	(+)	2.465.344,82	Totale Missioni	FPV finale	2021
		Denominatore		**14.563.231,97**			
111	F	di cui: Incidenza Fpv/U (Rend. 2021)					
		FPV/U Servizi per lo sviluppo del mercato del lavoro	(+)	0,00	Pro. 15.01	FPV finale	2021
		Numeratore		**0,00**			
		Totale FPV/U	(+)	2.465.344,82	Totale Missioni	FPV finale	2021
		Denominatore		**2.465.344,82**			
111	G	Incidenza economie su totale (Rend. 2021)					
		Servizi per lo sviluppo del mercato del lavoro	(+)	0,00	Pro. 15.01	Economie CP	2021
		Numeratore		**0,00**			
		Totale Missioni	(+)	33.590.832,40	Totale Missioni	Economie CP	2021
		Denominatore		**33.590.832,40**			

COMPOSIZIONE SPESE (Allegato 2c)

Ind. N.	Col.	Bilancio 2021-23 Composizione degli addendi		Importo	Rif. contabile	Tipo dato	Eserc.
112	A	Incidenza su totale (Bil. 2021)					
		Formazione professionale	(+)	0,00	Pro. 15.02	Prev. iniz. CP	2021
		Numeratore		**0,00**			
		Totale Missioni	(+)	46.533.090,39	Totale Missioni	Prev. iniz. CP	2021
		Denominatore		**46.533.090,39**			
112	B	di cui: Incidenza Fpv/U (Bil. 2021)					
		FPV/U Formazione professionale	(+)	0,00	Pro. 15.02	FPV iniziale	2021
		Numeratore		**0,00**			
		Totale FPV/U	(+)	244.363,60	Totale Missioni	FPV iniziale	2021
		Denominatore		**244.363,60**			
112	C	Incidenza su totale (Rend. 2021)					
		Formazione professionale	(+)	0,00	Pro. 15.02	Prev. finali CP	2021
		Numeratore		**0,00**			
		Totale Missioni	(+)	48.154.064,37	Totale Missioni	Prev. finali CP	2021
		Denominatore		**48.154.064,37**			
112	D	di cui: Incidenza Fpv/U (Rend. 2021)					
		FPV/U Formazione professionale	(+)	0,00	Pro. 15.02	St. def. FPV	2021
		Numeratore		**0,00**			
		Totale FPV/U	(+)	2.465.344,82	Totale Missioni	St. def. FPV	2021
		Denominatore		**2.465.344,82**			
112	E	Incidenza su totale (Rend. 2021)					
		Formazione professionale	(+)	0,00	Pro. 15.02	Imp. CP	2021
		Formazione professionale	(+)	0,00	Pro. 15.02	FPV finale	2021
		Numeratore		**0,00**			
		Totale Missioni	(+)	12.097.887,15	Totale Missioni	Imp. CP	2021
		Totale FPV/U	(+)	2.465.344,82	Totale Missioni	FPV finale	2021
		Denominatore		**14.563.231,97**			
112	F	di cui: Incidenza Fpv/U (Rend. 2021)					
		FPV/U Formazione professionale	(+)	0,00	Pro. 15.02	FPV finale	2021
		Numeratore		**0,00**			
		Totale FPV/U	(+)	2.465.344,82	Totale Missioni	FPV finale	2021
		Denominatore		**2.465.344,82**			
112	G	Incidenza economie su totale (Rend. 2021)					
		Formazione professionale	(+)	0,00	Pro. 15.02	Economie CP	2021
		Numeratore		**0,00**			
		Totale Missioni	(+)	33.590.832,40	Totale Missioni	Economie CP	2021
		Denominatore		**33.590.832,40**			

COMPOSIZIONE SPESE (Allegato 2c)

Ind. N.	Col.	Bilancio 2021-23 Composizione degli addendi		Importo	Rif. contabile	Tipo dato	Eserc.
113	A	Incidenza su totale (Bil. 2021)					
		Sostegno all'occupazione	(+)	0,00	Pro. 15.03	Prev. iniz. CP	2021
		Numeratore		**0,00**			
		Totale Missioni	(+)	46.533.090,39	Totale Missioni	Prev. iniz. CP	2021
		Denominatore		**46.533.090,39**			
113	B	di cui: Incidenza Fpv/U (Bil. 2021)					
		FPV/U Sostegno all'occupazione	(+)	0,00	Pro. 15.03	FPV iniziale	2021
		Numeratore		**0,00**			
		Totale FPV/U	(+)	244.363,60	Totale Missioni	FPV iniziale	2021
		Denominatore		**244.363,60**			
113	C	Incidenza su totale (Rend. 2021)					
		Sostegno all'occupazione	(+)	0,00	Pro. 15.03	Prev. finali CP	2021
		Numeratore		**0,00**			
		Totale Missioni	(+)	48.154.064,37	Totale Missioni	Prev. finali CP	2021
		Denominatore		**48.154.064,37**			
113	D	di cui: Incidenza Fpv/U (Rend. 2021)					
		FPV/U Sostegno all'occupazione	(+)	0,00	Pro. 15.03	St. def. FPV	2021
		Numeratore		**0,00**			
		Totale FPV/U	(+)	2.465.344,82	Totale Missioni	St. def. FPV	2021
		Denominatore		**2.465.344,82**			
113	E	Incidenza su totale (Rend. 2021)					
		Sostegno all'occupazione	(+)	0,00	Pro. 15.03	Imp. CP	2021
		Sostegno all'occupazione	(+)	0,00	Pro. 15.03	FPV finale	2021
		Numeratore		**0,00**			
		Totale Missioni	(+)	12.097.887,15	Totale Missioni	Imp. CP	2021
		Totale FPV/U	(+)	2.465.344,82	Totale Missioni	FPV finale	2021
		Denominatore		**14.563.231,97**			
113	F	di cui: Incidenza Fpv/U (Rend. 2021)					
		FPV/U Sostegno all'occupazione	(+)	0,00	Pro. 15.03	FPV finale	2021
		Numeratore		**0,00**			
		Totale FPV/U	(+)	2.465.344,82	Totale Missioni	FPV finale	2021
		Denominatore		**2.465.344,82**			
113	G	Incidenza economie su totale (Rend. 2021)					
		Sostegno all'occupazione	(+)	0,00	Pro. 15.03	Economie CP	2021
		Numeratore		**0,00**			
		Totale Missioni	(+)	33.590.832,40	Totale Missioni	Economie CP	2021
		Denominatore		**33.590.832,40**			

COMPOSIZIONE SPESE (Allegato 2c)

Ind. N.	Col.	Bilancio 2021-23 Composizione degli addendi		Importo	Rif. contabile	Tipo dato	Eserc.
114	A	Incidenza su totale (Bil. 2021)					
		Politiche per il lavoro e la formazione professionale	(+)	0,00	Mis. 15	Prev. iniz. CP	2021
		Numeratore		**0,00**			
		Totale Missioni	(+)	46.533.090,39	Totale Missioni	Prev. iniz. CP	2021
		Denominatore		**46.533.090,39**			
114	B	di cui: Incidenza Fpv/U (Bil. 2021)					
		FPV/U Politiche per il lavoro e la formazione professionale	(+)	0,00	Mis. 15	FPV iniziale	2021
		Numeratore		**0,00**			
		Totale FPV/U	(+)	244.363,60	Totale Missioni	FPV iniziale	2021
		Denominatore		**244.363,60**			
114	C	Incidenza su totale (Rend. 2021)					
		Politiche per il lavoro e la formazione professionale	(+)	0,00	Mis. 15	Prev. finali CP	2021
		Numeratore		**0,00**			
		Totale Missioni	(+)	48.154.064,37	Totale Missioni	Prev. finali CP	2021
		Denominatore		**48.154.064,37**			
114	D	di cui: Incidenza Fpv/U (Rend. 2021)					
		FPV/U Politiche per il lavoro e la formazione professionale	(+)	0,00	Mis. 15	St. def. FPV	2021
		Numeratore		**0,00**			
		Totale FPV/U	(+)	2.465.344,82	Totale Missioni	St. def. FPV	2021
		Denominatore		**2.465.344,82**			
114	E	Incidenza su totale (Rend. 2021)					
		Politiche per il lavoro e la formazione professionale	(+)	0,00	Mis. 15	Imp. CP	2021
		Politiche per il lavoro e la formazione professionale	(+)	0,00	Mis. 15	FPV finale	2021
		Numeratore		**0,00**			
		Totale Missioni	(+)	12.097.887,15	Totale Missioni	Imp. CP	2021
		Totale FPV/U	(+)	2.465.344,82	Totale Missioni	FPV finale	2021
		Denominatore		**14.563.231,97**			
114	F	di cui: Incidenza Fpv/U (Rend. 2021)					
		FPV/U Politiche per il lavoro e la formazione professionale	(+)	0,00	Mis. 15	FPV finale	2021
		Numeratore		**0,00**			
		Totale FPV/U	(+)	2.465.344,82	Totale Missioni	FPV finale	2021
		Denominatore		**2.465.344,82**			
114	G	Incidenza economie su totale (Rend. 2021)					
		Politiche per il lavoro e la formazione professionale	(+)	0,00	Mis. 15	Economie CP	2021
		Numeratore		**0,00**			
		Totale Missioni	(+)	33.590.832,40	Totale Missioni	Economie CP	2021
		Denominatore		**33.590.832,40**			

COMPOSIZIONE SPESE (Allegato 2c)

Ind. N.	Col.	Bilancio 2021-23 Composizione degli addendi		Importo	Rif. contabile	Tipo dato	Eserc.
115	A	Incidenza su totale (Bil. 2021)					
		Sviluppo del settore agricolo e del sistema agroalimentare	(+)	27.000,00	Pro. 16.01	Prev. iniz. CP	2021
		Numeratore		**27.000,00**			
		Totale Missioni	(+)	46.533.090,39	Totale Missioni	Prev. iniz. CP	2021
		Denominatore		**46.533.090,39**			
115	B	di cui: Incidenza Fpv/U (Bil. 2021)					
		FPV/U Sviluppo del settore agricolo e del sistema agroalimentare	(+)	0,00	Pro. 16.01	FPV iniziale	2021
		Numeratore		**0,00**			
		Totale FPV/U	(+)	244.363,60	Totale Missioni	FPV iniziale	2021
		Denominatore		**244.363,60**			
115	C	Incidenza su totale (Rend. 2021)					
		Sviluppo del settore agricolo e del sistema agroalimentare	(+)	27.000,00	Pro. 16.01	Prev. finali CP	2021
		Numeratore		**27.000,00**			
		Totale Missioni	(+)	48.154.064,37	Totale Missioni	Prev. finali CP	2021
		Denominatore		**48.154.064,37**			
115	D	di cui: Incidenza Fpv/U (Rend. 2021)					
		FPV/U Sviluppo del settore agricolo e del sistema agroalimentare	(+)	0,00	Pro. 16.01	St. def. FPV	2021
		Numeratore		**0,00**			
		Totale FPV/U	(+)	2.465.344,82	Totale Missioni	St. def. FPV	2021
		Denominatore		**2.465.344,82**			
115	E	Incidenza su totale (Rend. 2021)					
		Sviluppo del settore agricolo e del sistema agroalimentare	(+)	21.000,00	Pro. 16.01	Imp. CP	2021
		Sviluppo del settore agricolo e del sistema agroalimentare	(+)	0,00	Pro. 16.01	FPV finale	2021
		Numeratore		**21.000,00**			
		Totale Missioni	(+)	12.097.887,15	Totale Missioni	Imp. CP	2021
		Totale FPV/U	(+)	2.465.344,82	Totale Missioni	FPV finale	2021
		Denominatore		**14.563.231,97**			
115	F	di cui: Incidenza Fpv/U (Rend. 2021)					
		FPV/U Sviluppo del settore agricolo e del sistema agroalimentare	(+)	0,00	Pro. 16.01	FPV finale	2021
		Numeratore		**0,00**			
		Totale FPV/U	(+)	2.465.344,82	Totale Missioni	FPV finale	2021
		Denominatore		**2.465.344,82**			
115	G	Incidenza economie su totale (Rend. 2021)					
		Sviluppo del settore agricolo e del sistema agroalimentare	(+)	6.000,00	Pro. 16.01	Economie CP	2021
		Numeratore		**6.000,00**			
		Totale Missioni	(+)	33.590.832,40	Totale Missioni	Economie CP	2021
		Denominatore		**33.590.832,40**			

COMPOSIZIONE SPESE (Allegato 2c)

Ind. N.	Col.	Bilancio 2021-23 Composizione degli addendi		Importo	Rif. contabile	Tipo dato	Eserc.
116	A	Incidenza su totale (Bil. 2021)					
		Caccia e pesca	(+)	0,00	Pro. 16.02	Prev. iniz. CP	2021
		Numeratore		**0,00**			
		Totale Missioni	(+)	46.533.090,39	Totale Missioni	Prev. iniz. CP	2021
		Denominatore		**46.533.090,39**			
116	B	di cui: Incidenza Fpv/U (Bil. 2021)					
		FPV/U Caccia e pesca	(+)	0,00	Pro. 16.02	FPV iniziale	2021
		Numeratore		**0,00**			
		Totale FPV/U	(+)	244.363,60	Totale Missioni	FPV iniziale	2021
		Denominatore		**244.363,60**			
116	C	Incidenza su totale (Rend. 2021)					
		Caccia e pesca	(+)	0,00	Pro. 16.02	Prev. finali CP	2021
		Numeratore		**0,00**			
		Totale Missioni	(+)	48.154.064,37	Totale Missioni	Prev. finali CP	2021
		Denominatore		**48.154.064,37**			
116	D	di cui: Incidenza Fpv/U (Rend. 2021)					
		FPV/U Caccia e pesca	(+)	0,00	Pro. 16.02	St. def. FPV	2021
		Numeratore		**0,00**			
		Totale FPV/U	(+)	2.465.344,82	Totale Missioni	St. def. FPV	2021
		Denominatore		**2.465.344,82**			
116	E	Incidenza su totale (Rend. 2021)					
		Caccia e pesca	(+)	0,00	Pro. 16.02	Imp. CP	2021
		Caccia e pesca	(+)	0,00	Pro. 16.02	FPV finale	2021
		Numeratore		**0,00**			
		Totale Missioni	(+)	12.097.887,15	Totale Missioni	Imp. CP	2021
		Totale FPV/U	(+)	2.465.344,82	Totale Missioni	FPV finale	2021
		Denominatore		**14.563.231,97**			
116	F	di cui: Incidenza Fpv/U (Rend. 2021)					
		FPV/U Caccia e pesca	(+)	0,00	Pro. 16.02	FPV finale	2021
		Numeratore		**0,00**			
		Totale FPV/U	(+)	2.465.344,82	Totale Missioni	FPV finale	2021
		Denominatore		**2.465.344,82**			
116	G	Incidenza economie su totale (Rend. 2021)					
		Caccia e pesca	(+)	0,00	Pro. 16.02	Economie CP	2021
		Numeratore		**0,00**			
		Totale Missioni	(+)	33.590.832,40	Totale Missioni	Economie CP	2021
		Denominatore		**33.590.832,40**			

COMPOSIZIONE SPESE (Allegato 2c)

Ind. N.	Col.	Bilancio 2021-23 Composizione degli addendi		Importo	Rif. contabile	Tipo dato	Eserc.
117	A	Incidenza su totale (Bil. 2021)					
		Agricoltura, politiche agroalimentari e pesca	(+)	27.000,00	Mis. 16	Prev. iniz. CP	2021
		Numeratore		**27.000,00**			
		Totale Missioni	(+)	46.533.090,39	Totale Missioni	Prev. iniz. CP	2021
		Denominatore		**46.533.090,39**			
117	B	di cui: Incidenza Fpv/U (Bil. 2021)					
		FPV/U Agricoltura, politiche agroalimentari e pesca	(+)	0,00	Mis. 16	FPV iniziale	2021
		Numeratore		**0,00**			
		Totale FPV/U	(+)	244.363,60	Totale Missioni	FPV iniziale	2021
		Denominatore		**244.363,60**			
117	C	Incidenza su totale (Rend. 2021)					
		Agricoltura, politiche agroalimentari e pesca	(+)	27.000,00	Mis. 16	Prev. finali CP	2021
		Numeratore		**27.000,00**			
		Totale Missioni	(+)	48.154.064,37	Totale Missioni	Prev. finali CP	2021
		Denominatore		**48.154.064,37**			
117	D	di cui: Incidenza Fpv/U (Rend. 2021)					
		FPV/U Agricoltura, politiche agroalimentari e pesca	(+)	0,00	Mis. 16	St. def. FPV	2021
		Numeratore		**0,00**			
		Totale FPV/U	(+)	2.465.344,82	Totale Missioni	St. def. FPV	2021
		Denominatore		**2.465.344,82**			
117	E	Incidenza su totale (Rend. 2021)					
		Agricoltura, politiche agroalimentari e pesca	(+)	21.000,00	Mis. 16	Imp. CP	2021
		Agricoltura, politiche agroalimentari e pesca	(+)	0,00	Mis. 16	FPV finale	2021
		Numeratore		**21.000,00**			
		Totale Missioni	(+)	12.097.887,15	Totale Missioni	Imp. CP	2021
		Totale FPV/U	(+)	2.465.344,82	Totale Missioni	FPV finale	2021
		Denominatore		**14.563.231,97**			
117	F	di cui: Incidenza Fpv/U (Rend. 2021)					
		FPV/U Agricoltura, politiche agroalimentari e pesca	(+)	0,00	Mis. 16	FPV finale	2021
		Numeratore		**0,00**			
		Totale FPV/U	(+)	2.465.344,82	Totale Missioni	FPV finale	2021
		Denominatore		**2.465.344,82**			
117	G	Incidenza economie su totale (Rend. 2021)					
		Agricoltura, politiche agroalimentari e pesca	(+)	6.000,00	Mis. 16	Economie CP	2021
		Numeratore		**6.000,00**			
		Totale Missioni	(+)	33.590.832,40	Totale Missioni	Economie CP	2021
		Denominatore		**33.590.832,40**			

COMPOSIZIONE SPESE (Allegato 2c)

Ind. N.	Col.	Bilancio 2021-23 Composizione degli addendi		Importo	Rif. contabile	Tipo dato	Eserc.
118	A	Incidenza su totale (Bil. 2021)					
		Fonti energetiche	(+)	0,00	Pro. 17.01	Prev. iniz. CP	2021
		Numeratore		**0,00**			
		Totale Missioni	(+)	46.533.090,39	Totale Missioni	Prev. iniz. CP	2021
		Denominatore		**46.533.090,39**			
118	B	di cui: Incidenza Fpv/U (Bil. 2021)					
		FPV/U Fonti energetiche	(+)	0,00	Pro. 17.01	FPV iniziale	2021
		Numeratore		**0,00**			
		Totale FPV/U	(+)	244.363,60	Totale Missioni	FPV iniziale	2021
		Denominatore		**244.363,60**			
118	C	Incidenza su totale (Rend. 2021)					
		Fonti energetiche	(+)	0,00	Pro. 17.01	Prev. finali CP	2021
		Numeratore		**0,00**			
		Totale Missioni	(+)	48.154.064,37	Totale Missioni	Prev. finali CP	2021
		Denominatore		**48.154.064,37**			
118	D	di cui: Incidenza Fpv/U (Rend. 2021)					
		FPV/U Fonti energetiche	(+)	0,00	Pro. 17.01	St. def. FPV	2021
		Numeratore		**0,00**			
		Totale FPV/U	(+)	2.465.344,82	Totale Missioni	St. def. FPV	2021
		Denominatore		**2.465.344,82**			
118	E	Incidenza su totale (Rend. 2021)					
		Fonti energetiche	(+)	0,00	Pro. 17.01	Imp. CP	2021
		Fonti energetiche	(+)	0,00	Pro. 17.01	FPV finale	2021
		Numeratore		**0,00**			
		Totale Missioni	(+)	12.097.887,15	Totale Missioni	Imp. CP	2021
		Totale FPV/U	(+)	2.465.344,82	Totale Missioni	FPV finale	2021
		Denominatore		**14.563.231,97**			
118	F	di cui: Incidenza Fpv/U (Rend. 2021)					
		FPV/U Fonti energetiche	(+)	0,00	Pro. 17.01	FPV finale	2021
		Numeratore		**0,00**			
		Totale FPV/U	(+)	2.465.344,82	Totale Missioni	FPV finale	2021
		Denominatore		**2.465.344,82**			
118	G	Incidenza economie su totale (Rend. 2021)					
		Fonti energetiche	(+)	0,00	Pro. 17.01	Economie CP	2021
		Numeratore		**0,00**			
		Totale Missioni	(+)	33.590.832,40	Totale Missioni	Economie CP	2021
		Denominatore		**33.590.832,40**			

COMPOSIZIONE SPESE (Allegato 2c)

Ind. N.	Col.	Bilancio 2021-23 Composizione degli addendi		Importo	Rif. contabile	Tipo dato	Eserc.
119	A	Incidenza su totale (Bil. 2021)					
		Energia e diversificazione delle fonti energetiche	(+)	0,00	Mis. 17	Prev. iniz. CP	2021
		Numeratore		**0,00**			
		Totale Missioni	(+)	46.533.090,39	Totale Missioni	Prev. iniz. CP	2021
		Denominatore		**46.533.090,39**			
119	B	di cui: Incidenza Fpv/U (Bil. 2021)					
		FPV/U Energia e diversificazione delle fonti energetiche	(+)	0,00	Mis. 17	FPV iniziale	2021
		Numeratore		**0,00**			
		Totale FPV/U	(+)	244.363,60	Totale Missioni	FPV iniziale	2021
		Denominatore		**244.363,60**			
119	C	Incidenza su totale (Rend. 2021)					
		Energia e diversificazione delle fonti energetiche	(+)	0,00	Mis. 17	Prev. finali CP	2021
		Numeratore		**0,00**			
		Totale Missioni	(+)	48.154.064,37	Totale Missioni	Prev. finali CP	2021
		Denominatore		**48.154.064,37**			
119	D	di cui: Incidenza Fpv/U (Rend. 2021)					
		FPV/U Energia e diversificazione delle fonti energetiche	(+)	0,00	Mis. 17	St. def. FPV	2021
		Numeratore		**0,00**			
		Totale FPV/U	(+)	2.465.344,82	Totale Missioni	St. def. FPV	2021
		Denominatore		**2.465.344,82**			
119	E	Incidenza su totale (Rend. 2021)					
		Energia e diversificazione delle fonti energetiche	(+)	0,00	Mis. 17	Imp. CP	2021
		Energia e diversificazione delle fonti energetiche	(+)	0,00	Mis. 17	FPV finale	2021
		Numeratore		**0,00**			
		Totale Missioni	(+)	12.097.887,15	Totale Missioni	Imp. CP	2021
		Totale FPV/U	(+)	2.465.344,82	Totale Missioni	FPV finale	2021
		Denominatore		**14.563.231,97**			
119	F	di cui: Incidenza Fpv/U (Rend. 2021)					
		FPV/U Energia e diversificazione delle fonti energetiche	(+)	0,00	Mis. 17	FPV finale	2021
		Numeratore		**0,00**			
		Totale FPV/U	(+)	2.465.344,82	Totale Missioni	FPV finale	2021
		Denominatore		**2.465.344,82**			
119	G	Incidenza economie su totale (Rend. 2021)					
		Energia e diversificazione delle fonti energetiche	(+)	0,00	Mis. 17	Economie CP	2021
		Numeratore		**0,00**			
		Totale Missioni	(+)	33.590.832,40	Totale Missioni	Economie CP	2021
		Denominatore		**33.590.832,40**			

COMPOSIZIONE SPESE (Allegato 2c)

Ind. N.	Col.	Bilancio 2021-23 Composizione degli addendi		Importo	Rif. contabile	Tipo dato	Eserc.
120	A	Incidenza su totale (Bil. 2021)					
		Relazioni finanziarie con le altre autonomie territoriali	(+)	9.000,00	Pro. 18.01	Prev. iniz. CP	2021
		Numeratore		**9.000,00**			
		Totale Missioni	(+)	46.533.090,39	Totale Missioni	Prev. iniz. CP	2021
		Denominatore		**46.533.090,39**			
120	B	di cui: Incidenza Fpv/U (Bil. 2021)					
		FPV/U Relazioni finanziarie con le altre autonomie territoriali	(+)	0,00	Pro. 18.01	FPV iniziale	2021
		Numeratore		**0,00**			
		Totale FPV/U	(+)	244.363,60	Totale Missioni	FPV iniziale	2021
		Denominatore		**244.363,60**			
120	C	Incidenza su totale (Rend. 2021)					
		Relazioni finanziarie con le altre autonomie territoriali	(+)	9.000,00	Pro. 18.01	Prev. finali CP	2021
		Numeratore		**9.000,00**			
		Totale Missioni	(+)	48.154.064,37	Totale Missioni	Prev. finali CP	2021
		Denominatore		**48.154.064,37**			
120	D	di cui: Incidenza Fpv/U (Rend. 2021)					
		FPV/U Relazioni finanziarie con le altre autonomie territoriali	(+)	0,00	Pro. 18.01	St. def. FPV	2021
		Numeratore		**0,00**			
		Totale FPV/U	(+)	2.465.344,82	Totale Missioni	St. def. FPV	2021
		Denominatore		**2.465.344,82**			
120	E	Incidenza su totale (Rend. 2021)					
		Relazioni finanziarie con le altre autonomie territoriali	(+)	9.000,00	Pro. 18.01	Imp. CP	2021
		Relazioni finanziarie con le altre autonomie territoriali	(+)	0,00	Pro. 18.01	FPV finale	2021
		Numeratore		**9.000,00**			
		Totale Missioni	(+)	12.097.887,15	Totale Missioni	Imp. CP	2021
		Totale FPV/U	(+)	2.465.344,82	Totale Missioni	FPV finale	2021
		Denominatore		**14.563.231,97**			
120	F	di cui: Incidenza Fpv/U (Rend. 2021)					
		FPV/U Relazioni finanziarie con le altre autonomie territoriali	(+)	0,00	Pro. 18.01	FPV finale	2021
		Numeratore		**0,00**			
		Totale FPV/U	(+)	2.465.344,82	Totale Missioni	FPV finale	2021
		Denominatore		**2.465.344,82**			
120	G	Incidenza economie su totale (Rend. 2021)					
		Relazioni finanziarie con le altre autonomie territoriali	(+)	0,00	Pro. 18.01	Economie CP	2021
		Numeratore		**0,00**			
		Totale Missioni	(+)	33.590.832,40	Totale Missioni	Economie CP	2021
		Denominatore		**33.590.832,40**			

COMPOSIZIONE SPESE (Allegato 2c)

Ind. N.	Col.	Bilancio 2021-23 Composizione degli addendi		Importo	Rif. contabile	Tipo dato	Eserc.
121	A	Incidenza su totale (Bil. 2021)					
		Relazioni con le altre autonomie territoriali e locali	(+)	9.000,00	Mis. 18	Prev. iniz. CP	2021
		Numeratore		**9.000,00**			
		Totale Missioni	(+)	46.533.090,39	Totale Missioni	Prev. iniz. CP	2021
		Denominatore		**46.533.090,39**			
121	B	di cui: Incidenza Fpv/U (Bil. 2021)					
		FPV/U Relazioni con le altre autonomie territoriali e locali	(+)	0,00	Mis. 18	FPV iniziale	2021
		Numeratore		**0,00**			
		Totale FPV/U	(+)	244.363,60	Totale Missioni	FPV iniziale	2021
		Denominatore		**244.363,60**			
121	C	Incidenza su totale (Rend. 2021)					
		Relazioni con le altre autonomie territoriali e locali	(+)	9.000,00	Mis. 18	Prev. finali CP	2021
		Numeratore		**9.000,00**			
		Totale Missioni	(+)	48.154.064,37	Totale Missioni	Prev. finali CP	2021
		Denominatore		**48.154.064,37**			
121	D	di cui: Incidenza Fpv/U (Rend. 2021)					
		FPV/U Relazioni con le altre autonomie territoriali e locali	(+)	0,00	Mis. 18	St. def. FPV	2021
		Numeratore		**0,00**			
		Totale FPV/U	(+)	2.465.344,82	Totale Missioni	St. def. FPV	2021
		Denominatore		**2.465.344,82**			
121	E	Incidenza su totale (Rend. 2021)					
		Relazioni con le altre autonomie territoriali e locali	(+)	9.000,00	Mis. 18	Imp. CP	2021
		Relazioni con le altre autonomie territoriali e locali	(+)	0,00	Mis. 18	FPV finale	2021
		Numeratore		**9.000,00**			
		Totale Missioni	(+)	12.097.887,15	Totale Missioni	Imp. CP	2021
		Totale FPV/U	(+)	2.465.344,82	Totale Missioni	FPV finale	2021
		Denominatore		**14.563.231,97**			
121	F	di cui: Incidenza Fpv/U (Rend. 2021)					
		FPV/U Relazioni con le altre autonomie territoriali e locali	(+)	0,00	Mis. 18	FPV finale	2021
		Numeratore		**0,00**			
		Totale FPV/U	(+)	2.465.344,82	Totale Missioni	FPV finale	2021
		Denominatore		**2.465.344,82**			
121	G	Incidenza economie su totale (Rend. 2021)					
		Relazioni con le altre autonomie territoriali e locali	(+)	0,00	Mis. 18	Economie CP	2021
		Numeratore		**0,00**			
		Totale Missioni	(+)	33.590.832,40	Totale Missioni	Economie CP	2021
		Denominatore		**33.590.832,40**			

COMPOSIZIONE SPESE (Allegato 2c)

Ind. N.	Col.	Bilancio 2021-23 Composizione degli addendi		Importo	Rif. contabile	Tipo dato	Eserc.
122	A	Incidenza su totale (Bil. 2021)					
		Relazioni internazionali e Cooperazione allo sviluppo	(+)	0,00	Pro. 19.01	Prev. iniz. CP	2021
		Numeratore		**0,00**			
		Totale Missioni	(+)	46.533.090,39	Totale Missioni	Prev. iniz. CP	2021
		Denominatore		**46.533.090,39**			
122	B	di cui: Incidenza Fpv/U (Bil. 2021)					
		FPV/U Relazioni internazionali e Cooperazione allo sviluppo	(+)	0,00	Pro. 19.01	FPV iniziale	2021
		Numeratore		**0,00**			
		Totale FPV/U	(+)	244.363,60	Totale Missioni	FPV iniziale	2021
		Denominatore		**244.363,60**			
122	C	Incidenza su totale (Rend. 2021)					
		Relazioni internazionali e Cooperazione allo sviluppo	(+)	0,00	Pro. 19.01	Prev. finali CP	2021
		Numeratore		**0,00**			
		Totale Missioni	(+)	48.154.064,37	Totale Missioni	Prev. finali CP	2021
		Denominatore		**48.154.064,37**			
122	D	di cui: Incidenza Fpv/U (Rend. 2021)					
		FPV/U Relazioni internazionali e Cooperazione allo sviluppo	(+)	0,00	Pro. 19.01	St. def. FPV	2021
		Numeratore		**0,00**			
		Totale FPV/U	(+)	2.465.344,82	Totale Missioni	St. def. FPV	2021
		Denominatore		**2.465.344,82**			
122	E	Incidenza su totale (Rend. 2021)					
		Relazioni internazionali e Cooperazione allo sviluppo	(+)	0,00	Pro. 19.01	Imp. CP	2021
		Relazioni internazionali e Cooperazione allo sviluppo	(+)	0,00	Pro. 19.01	FPV finale	2021
		Numeratore		**0,00**			
		Totale Missioni	(+)	12.097.887,15	Totale Missioni	Imp. CP	2021
		Totale FPV/U	(+)	2.465.344,82	Totale Missioni	FPV finale	2021
		Denominatore		**14.563.231,97**			
122	F	di cui: Incidenza Fpv/U (Rend. 2021)					
		FPV/U Relazioni internazionali e Cooperazione allo sviluppo	(+)	0,00	Pro. 19.01	FPV finale	2021
		Numeratore		**0,00**			
		Totale FPV/U	(+)	2.465.344,82	Totale Missioni	FPV finale	2021
		Denominatore		**2.465.344,82**			
122	G	Incidenza economie su totale (Rend. 2021)					
		Relazioni internazionali e Cooperazione allo sviluppo	(+)	0,00	Pro. 19.01	Economie CP	2021
		Numeratore		**0,00**			
		Totale Missioni	(+)	33.590.832,40	Totale Missioni	Economie CP	2021
		Denominatore		**33.590.832,40**			

COMPOSIZIONE SPESE (Allegato 2c)

Ind. N.	Col.	Bilancio 2021-23 Composizione degli addendi		Importo	Rif. contabile	Tipo dato	Eserc.
123	A	Incidenza su totale (Bil. 2021)					
		Relazioni internazionali	(+)	0,00	Mis. 19	Prev. iniz. CP	2021
		Numeratore		**0,00**			
		Totale Missioni	(+)	46.533.090,39	Totale Missioni	Prev. iniz. CP	2021
		Denominatore		**46.533.090,39**			
123	B	di cui: Incidenza Fpv/U (Bil. 2021)					
		FPV/U Relazioni internazionali	(+)	0,00	Mis. 19	FPV iniziale	2021
		Numeratore		**0,00**			
		Totale FPV/U	(+)	244.363,60	Totale Missioni	FPV iniziale	2021
		Denominatore		**244.363,60**			
123	C	Incidenza su totale (Rend. 2021)					
		Relazioni internazionali	(+)	0,00	Mis. 19	Prev. finali CP	2021
		Numeratore		**0,00**			
		Totale Missioni	(+)	48.154.064,37	Totale Missioni	Prev. finali CP	2021
		Denominatore		**48.154.064,37**			
123	D	di cui: Incidenza Fpv/U (Rend. 2021)					
		FPV/U Relazioni internazionali	(+)	0,00	Mis. 19	St. def. FPV	2021
		Numeratore		**0,00**			
		Totale FPV/U	(+)	2.465.344,82	Totale Missioni	St. def. FPV	2021
		Denominatore		**2.465.344,82**			
123	E	Incidenza su totale (Rend. 2021)					
		Relazioni internazionali	(+)	0,00	Mis. 19	Imp. CP	2021
		Relazioni internazionali	(+)	0,00	Mis. 19	FPV finale	2021
		Numeratore		**0,00**			
		Totale Missioni	(+)	12.097.887,15	Totale Missioni	Imp. CP	2021
		Totale FPV/U	(+)	2.465.344,82	Totale Missioni	FPV finale	2021
		Denominatore		**14.563.231,97**			
123	F	di cui: Incidenza Fpv/U (Rend. 2021)					
		FPV/U Relazioni internazionali	(+)	0,00	Mis. 19	FPV finale	2021
		Numeratore		**0,00**			
		Totale FPV/U	(+)	2.465.344,82	Totale Missioni	FPV finale	2021
		Denominatore		**2.465.344,82**			
123	G	Incidenza economie su totale (Rend. 2021)					
		Relazioni internazionali	(+)	0,00	Mis. 19	Economie CP	2021
		Numeratore		**0,00**			
		Totale Missioni	(+)	33.590.832,40	Totale Missioni	Economie CP	2021
		Denominatore		**33.590.832,40**			

COMPOSIZIONE SPESE (Allegato 2c)

Ind. N.	Col.	Bilancio 2021-23 Composizione degli addendi		Importo	Rif. contabile	Tipo dato	Eserc.
124	A	Incidenza su totale (Bil. 2021)					
		Fondo di riserva	(+)	32.133,61	Pro. 20.01	Prev. iniz. CP	2021
		Numeratore		**32.133,61**			
		Totale Missioni	(+)	46.533.090,39	Totale Missioni	Prev. iniz. CP	2021
		Denominatore		**46.533.090,39**			
124	B	di cui: Incidenza Fpv/U (Bil. 2021)					
		FPV/U Fondo di riserva	(+)	0,00	Pro. 20.01	FPV iniziale	2021
		Numeratore		**0,00**			
		Totale FPV/U	(+)	244.363,60	Totale Missioni	FPV iniziale	2021
		Denominatore		**244.363,60**			
124	C	Incidenza su totale (Rend. 2021)					
		Fondo di riserva	(+)	32.133,61	Pro. 20.01	Prev. finali CP	2021
		Numeratore		**32.133,61**			
		Totale Missioni	(+)	48.154.064,37	Totale Missioni	Prev. finali CP	2021
		Denominatore		**48.154.064,37**			
124	D	di cui: Incidenza Fpv/U (Rend. 2021)					
		FPV/U Fondo di riserva	(+)	0,00	Pro. 20.01	St. def. FPV	2021
		Numeratore		**0,00**			
		Totale FPV/U	(+)	2.465.344,82	Totale Missioni	St. def. FPV	2021
		Denominatore		**2.465.344,82**			
124	E	Incidenza su totale (Rend. 2021)					
		Fondo di riserva	(+)	0,00	Pro. 20.01	Imp. CP	2021
		Fondo di riserva	(+)	0,00	Pro. 20.01	FPV finale	2021
		Numeratore		**0,00**			
		Totale Missioni	(+)	12.097.887,15	Totale Missioni	Imp. CP	2021
		Totale FPV/U	(+)	2.465.344,82	Totale Missioni	FPV finale	2021
		Denominatore		**14.563.231,97**			
124	F	di cui: Incidenza Fpv/U (Rend. 2021)					
		FPV/U Fondo di riserva	(+)	0,00	Pro. 20.01	FPV finale	2021
		Numeratore		**0,00**			
		Totale FPV/U	(+)	2.465.344,82	Totale Missioni	FPV finale	2021
		Denominatore		**2.465.344,82**			
124	G	Incidenza economie su totale (Rend. 2021)					
		Fondo di riserva	(+)	32.133,61	Pro. 20.01	Economie CP	2021
		Numeratore		**32.133,61**			
		Totale Missioni	(+)	33.590.832,40	Totale Missioni	Economie CP	2021
		Denominatore		**33.590.832,40**			

COMPOSIZIONE SPESE (Allegato 2c)

Ind. N.	Col.	Bilancio 2021-23 Composizione degli addendi		Importo	Rif. contabile	Tipo dato	Eserc.
125	A	Incidenza su totale (Bil. 2021)					
		Fondo svalutazione crediti	(+)	354.282,28	Pro. 20.02	Prev. iniz. CP	2021
		Numeratore		**354.282,28**			
		Totale Missioni	(+)	46.533.090,39	Totale Missioni	Prev. iniz. CP	2021
		Denominatore		**46.533.090,39**			
125	B	di cui: Incidenza Fpv/U (Bil. 2021)					
		FPV/U Fondo svalutazione crediti	(+)	0,00	Pro. 20.02	FPV iniziale	2021
		Numeratore		**0,00**			
		Totale FPV/U	(+)	244.363,60	Totale Missioni	FPV iniziale	2021
		Denominatore		**244.363,60**			
125	C	Incidenza su totale (Rend. 2021)					
		Fondo svalutazione crediti	(+)	354.282,28	Pro. 20.02	Prev. finali CP	2021
		Numeratore		**354.282,28**			
		Totale Missioni	(+)	48.154.064,37	Totale Missioni	Prev. finali CP	2021
		Denominatore		**48.154.064,37**			
125	D	di cui: Incidenza Fpv/U (Rend. 2021)					
		FPV/U Fondo svalutazione crediti	(+)	0,00	Pro. 20.02	St. def. FPV	2021
		Numeratore		**0,00**			
		Totale FPV/U	(+)	2.465.344,82	Totale Missioni	St. def. FPV	2021
		Denominatore		**2.465.344,82**			
125	E	Incidenza su totale (Rend. 2021)					
		Fondo svalutazione crediti	(+)	0,00	Pro. 20.02	Imp. CP	2021
		Fondo svalutazione crediti	(+)	0,00	Pro. 20.02	FPV finale	2021
		Numeratore		**0,00**			
		Totale Missioni	(+)	12.097.887,15	Totale Missioni	Imp. CP	2021
		Totale FPV/U	(+)	2.465.344,82	Totale Missioni	FPV finale	2021
		Denominatore		**14.563.231,97**			
125	F	di cui: Incidenza Fpv/U (Rend. 2021)					
		FPV/U Fondo svalutazione crediti	(+)	0,00	Pro. 20.02	FPV finale	2021
		Numeratore		**0,00**			
		Totale FPV/U	(+)	2.465.344,82	Totale Missioni	FPV finale	2021
		Denominatore		**2.465.344,82**			
125	G	Incidenza economie su totale (Rend. 2021)					
		Fondo svalutazione crediti	(+)	354.282,28	Pro. 20.02	Economie CP	2021
		Numeratore		**354.282,28**			
		Totale Missioni	(+)	33.590.832,40	Totale Missioni	Economie CP	2021
		Denominatore		**33.590.832,40**			

COMPOSIZIONE SPESE (Allegato 2c)

Ind. N.	Col.	Bilancio 2021-23 Composizione degli addendi		Importo	Rif. contabile	Tipo dato	Eserc.
126	A	Incidenza su totale (Bil. 2021)					
		Altri Fondi	(+)	88.085,68	Pro. 20.03	Prev. iniz. CP	2021
		Numeratore		**88.085,68**			
		Totale Missioni	(+)	46.533.090,39	Totale Missioni	Prev. iniz. CP	2021
		Denominatore		**46.533.090,39**			
126	B	di cui: Incidenza Fpv/U (Bil. 2021)					
		FPV/U Altri Fondi	(+)	0,00	Pro. 20.03	FPV iniziale	2021
		Numeratore		**0,00**			
		Totale FPV/U	(+)	244.363,60	Totale Missioni	FPV iniziale	2021
		Denominatore		**244.363,60**			
126	C	Incidenza su totale (Rend. 2021)					
		Altri Fondi	(+)	95.811,68	Pro. 20.03	Prev. finali CP	2021
		Numeratore		**95.811,68**			
		Totale Missioni	(+)	48.154.064,37	Totale Missioni	Prev. finali CP	2021
		Denominatore		**48.154.064,37**			
126	D	di cui: Incidenza Fpv/U (Rend. 2021)					
		FPV/U Altri Fondi	(+)	0,00	Pro. 20.03	St. def. FPV	2021
		Numeratore		**0,00**			
		Totale FPV/U	(+)	2.465.344,82	Totale Missioni	St. def. FPV	2021
		Denominatore		**2.465.344,82**			
126	E	Incidenza su totale (Rend. 2021)					
		Altri Fondi	(+)	43.042,00	Pro. 20.03	Imp. CP	2021
		Altri Fondi	(+)	0,00	Pro. 20.03	FPV finale	2021
		Numeratore		**43.042,00**			
		Totale Missioni	(+)	12.097.887,15	Totale Missioni	Imp. CP	2021
		Totale FPV/U	(+)	2.465.344,82	Totale Missioni	FPV finale	2021
		Denominatore		**14.563.231,97**			
126	F	di cui: Incidenza Fpv/U (Rend. 2021)					
		FPV/U Altri Fondi	(+)	0,00	Pro. 20.03	FPV finale	2021
		Numeratore		**0,00**			
		Totale FPV/U	(+)	2.465.344,82	Totale Missioni	FPV finale	2021
		Denominatore		**2.465.344,82**			
126	G	Incidenza economie su totale (Rend. 2021)					
		Altri Fondi	(+)	52.769,68	Pro. 20.03	Economie CP	2021
		Numeratore		**52.769,68**			
		Totale Missioni	(+)	33.590.832,40	Totale Missioni	Economie CP	2021
		Denominatore		**33.590.832,40**			

COMPOSIZIONE SPESE (Allegato 2c)

Ind. N.	Col.	Bilancio 2021-23 Composizione degli addendi		Importo	Rif. contabile	Tipo dato	Eserc.
127	A	Incidenza su totale (Bil. 2021)					
		Fondi e accantonamenti	(+)	474.501,57	Mis. 20	Prev. iniz. CP	2021
		Numeratore		**474.501,57**			
		Totale Missioni	(+)	46.533.090,39	Totale Missioni	Prev. iniz. CP	2021
		Denominatore		**46.533.090,39**			
127	B	di cui: Incidenza Fpv/U (Bil. 2021)					
		FPV/U Fondi e accantonamenti	(+)	0,00	Mis. 20	FPV iniziale	2021
		Numeratore		**0,00**			
		Totale FPV/U	(+)	244.363,60	Totale Missioni	FPV iniziale	2021
		Denominatore		**244.363,60**			
127	C	Incidenza su totale (Rend. 2021)					
		Fondi e accantonamenti	(+)	482.227,57	Mis. 20	Prev. finali CP	2021
		Numeratore		**482.227,57**			
		Totale Missioni	(+)	48.154.064,37	Totale Missioni	Prev. finali CP	2021
		Denominatore		**48.154.064,37**			
127	D	di cui: Incidenza Fpv/U (Rend. 2021)					
		FPV/U Fondi e accantonamenti	(+)	0,00	Mis. 20	St. def. FPV	2021
		Numeratore		**0,00**			
		Totale FPV/U	(+)	2.465.344,82	Totale Missioni	St. def. FPV	2021
		Denominatore		**2.465.344,82**			
127	E	Incidenza su totale (Rend. 2021)					
		Fondi e accantonamenti	(+)	43.042,00	Mis. 20	Imp. CP	2021
		Fondi e accantonamenti	(+)	0,00	Mis. 20	FPV finale	2021
		Numeratore		**43.042,00**			
		Totale Missioni	(+)	12.097.887,15	Totale Missioni	Imp. CP	2021
		Totale FPV/U	(+)	2.465.344,82	Totale Missioni	FPV finale	2021
		Denominatore		**14.563.231,97**			
127	F	di cui: Incidenza Fpv/U (Rend. 2021)					
		FPV/U Fondi e accantonamenti	(+)	0,00	Mis. 20	FPV finale	2021
		Numeratore		**0,00**			
		Totale FPV/U	(+)	2.465.344,82	Totale Missioni	FPV finale	2021
		Denominatore		**2.465.344,82**			
127	G	Incidenza economie su totale (Rend. 2021)					
		Fondi e accantonamenti	(+)	439.185,57	Mis. 20	Economie CP	2021
		Numeratore		**439.185,57**			
		Totale Missioni	(+)	33.590.832,40	Totale Missioni	Economie CP	2021
		Denominatore		**33.590.832,40**			

COMPOSIZIONE SPESE (Allegato 2c)

Ind. N.	Col.	Bilancio 2021-23 Composizione degli addendi		Importo	Rif. contabile	Tipo dato	Eserc.
128	A	Incidenza su totale (Bil. 2021)					
		Quota interessi ammortamento mutui e prestiti obbligazionari	(+)	158.900,00	Pro. 50.01	Prev. iniz. CP	2021
		Numeratore		**158.900,00**			
		Totale Missioni	(+)	46.533.090,39	Totale Missioni	Prev. iniz. CP	2021
		Denominatore		**46.533.090,39**			
128	B	di cui: Incidenza Fpv/U (Bil. 2021)					
		FPV/U Quota interessi ammortamento mutui e prestiti obbligazionari	(+)	0,00	Pro. 50.01	FPV iniziale	2021
		Numeratore		**0,00**			
		Totale FPV/U	(+)	244.363,60	Totale Missioni	FPV iniziale	2021
		Denominatore		**244.363,60**			
128	C	Incidenza su totale (Rend. 2021)					
		Quota interessi ammortamento mutui e prestiti obbligazionari	(+)	158.900,00	Pro. 50.01	Prev. finali CP	2021
		Numeratore		**158.900,00**			
		Totale Missioni	(+)	48.154.064,37	Totale Missioni	Prev. finali CP	2021
		Denominatore		**48.154.064,37**			
128	D	di cui: Incidenza Fpv/U (Rend. 2021)					
		FPV/U Quota interessi ammortamento mutui e prestiti obbligazionari	(+)	0,00	Pro. 50.01	St. def. FPV	2021
		Numeratore		**0,00**			
		Totale FPV/U	(+)	2.465.344,82	Totale Missioni	St. def. FPV	2021
		Denominatore		**2.465.344,82**			
128	E	Incidenza su totale (Rend. 2021)					
		Quota interessi ammortamento mutui e prestiti obbligazionari	(+)	157.955,82	Pro. 50.01	Imp. CP	2021
		Quota interessi ammortamento mutui e prestiti obbligazionari	(+)	0,00	Pro. 50.01	FPV finale	2021
		Numeratore		**157.955,82**			
		Totale Missioni	(+)	12.097.887,15	Totale Missioni	Imp. CP	2021
		Totale FPV/U	(+)	2.465.344,82	Totale Missioni	FPV finale	2021
		Denominatore		**14.563.231,97**			
128	F	di cui: Incidenza Fpv/U (Rend. 2021)					
		FPV/U Quota interessi ammortamento mutui e prestiti obbligazionari	(+)	0,00	Pro. 50.01	FPV finale	2021
		Numeratore		**0,00**			
		Totale FPV/U	(+)	2.465.344,82	Totale Missioni	FPV finale	2021
		Denominatore		**2.465.344,82**			
128	G	Incidenza economie su totale (Rend. 2021)					
		Quota interessi ammortamento mutui e prestiti obbligazionari	(+)	944,18	Pro. 50.01	Economie CP	2021
		Numeratore		**944,18**			
		Totale Missioni	(+)	33.590.832,40	Totale Missioni	Economie CP	2021
		Denominatore		**33.590.832,40**			

COMPOSIZIONE SPESE (Allegato 2c)

Ind. N.	Col.	Bilancio 2021-23 Composizione degli addendi		Importo	Rif. contabile	Tipo dato	Eserc.
129	A	Incidenza su totale (Bil. 2021)					
		Quota capitale ammortamento mutui e prestiti obbligazionari	(+)	245.000,00	Pro. 50.02	Prev. iniz. CP	2021
		Numeratore		**245.000,00**			
		Totale Missioni	(+)	46.533.090,39	Totale Missioni	Prev. iniz. CP	2021
		Denominatore		**46.533.090,39**			
129	B	di cui: Incidenza Fpv/U (Bil. 2021)					
		FPV/U Quota capitale ammortamento mutui e prestiti obbligazionari	(+)	0,00	Pro. 50.02	FPV iniziale	2021
		Numeratore		**0,00**			
		Totale FPV/U	(+)	244.363,60	Totale Missioni	FPV iniziale	2021
		Denominatore		**244.363,60**			
129	C	Incidenza su totale (Rend. 2021)					
		Quota capitale ammortamento mutui e prestiti obbligazionari	(+)	245.000,00	Pro. 50.02	Prev. finali CP	2021
		Numeratore		**245.000,00**			
		Totale Missioni	(+)	48.154.064,37	Totale Missioni	Prev. finali CP	2021
		Denominatore		**48.154.064,37**			
129	D	di cui: Incidenza Fpv/U (Rend. 2021)					
		FPV/U Quota capitale ammortamento mutui e prestiti obbligazionari	(+)	0,00	Pro. 50.02	St. def. FPV	2021
		Numeratore		**0,00**			
		Totale FPV/U	(+)	2.465.344,82	Totale Missioni	St. def. FPV	2021
		Denominatore		**2.465.344,82**			
129	E	Incidenza su totale (Rend. 2021)					
		Quota capitale ammortamento mutui e prestiti obbligazionari	(+)	243.761,24	Pro. 50.02	Imp. CP	2021
		Quota capitale ammortamento mutui e prestiti obbligazionari	(+)	0,00	Pro. 50.02	FPV finale	2021
		Numeratore		**243.761,24**			
		Totale Missioni	(+)	12.097.887,15	Totale Missioni	Imp. CP	2021
		Totale FPV/U	(+)	2.465.344,82	Totale Missioni	FPV finale	2021
		Denominatore		**14.563.231,97**			
129	F	di cui: Incidenza Fpv/U (Rend. 2021)					
		FPV/U Quota capitale ammortamento mutui e prestiti obbligazionari	(+)	0,00	Pro. 50.02	FPV finale	2021
		Numeratore		**0,00**			
		Totale FPV/U	(+)	2.465.344,82	Totale Missioni	FPV finale	2021
		Denominatore		**2.465.344,82**			
129	G	Incidenza economie su totale (Rend. 2021)					
		Quota capitale ammortamento mutui e prestiti obbligazionari	(+)	1.238,76	Pro. 50.02	Economie CP	2021
		Numeratore		**1.238,76**			
		Totale Missioni	(+)	33.590.832,40	Totale Missioni	Economie CP	2021
		Denominatore		**33.590.832,40**			

COMPOSIZIONE SPESE (Allegato 2c)

Ind. N.	Col.	Bilancio 2021-23 Composizione degli addendi		Importo	Rif. contabile	Tipo dato	Eserc.
130	A	Incidenza su totale (Bil. 2021)					
		Debito pubblico	(+)	403.900,00	Mis. 50	Prev. iniz. CP	2021
		Numeratore		**403.900,00**			
		Totale Missioni	(+)	46.533.090,39	Totale Missioni	Prev. iniz. CP	2021
		Denominatore		**46.533.090,39**			
130	B	di cui: Incidenza Fpv/U (Bil. 2021)					
		FPV/U Debito pubblico	(+)	0,00	Mis. 50	FPV iniziale	2021
		Numeratore		**0,00**			
		Totale FPV/U	(+)	244.363,60	Totale Missioni	FPV iniziale	2021
		Denominatore		**244.363,60**			
130	C	Incidenza su totale (Rend. 2021)					
		Debito pubblico	(+)	403.900,00	Mis. 50	Prev. finali CP	2021
		Numeratore		**403.900,00**			
		Totale Missioni	(+)	48.154.064,37	Totale Missioni	Prev. finali CP	2021
		Denominatore		**48.154.064,37**			
130	D	di cui: Incidenza Fpv/U (Rend. 2021)					
		FPV/U Debito pubblico	(+)	0,00	Mis. 50	St. def. FPV	2021
		Numeratore		**0,00**			
		Totale FPV/U	(+)	2.465.344,82	Totale Missioni	St. def. FPV	2021
		Denominatore		**2.465.344,82**			
130	E	Incidenza su totale (Rend. 2021)					
		Debito pubblico	(+)	401.717,06	Mis. 50	Imp. CP	2021
		Debito pubblico	(+)	0,00	Mis. 50	FPV finale	2021
		Numeratore		**401.717,06**			
		Totale Missioni	(+)	12.097.887,15	Totale Missioni	Imp. CP	2021
		Totale FPV/U	(+)	2.465.344,82	Totale Missioni	FPV finale	2021
		Denominatore		**14.563.231,97**			
130	F	di cui: Incidenza Fpv/U (Rend. 2021)					
		FPV/U Debito pubblico	(+)	0,00	Mis. 50	FPV finale	2021
		Numeratore		**0,00**			
		Totale FPV/U	(+)	2.465.344,82	Totale Missioni	FPV finale	2021
		Denominatore		**2.465.344,82**			
130	G	Incidenza economie su totale (Rend. 2021)					
		Debito pubblico	(+)	2.182,94	Mis. 50	Economie CP	2021
		Numeratore		**2.182,94**			
		Totale Missioni	(+)	33.590.832,40	Totale Missioni	Economie CP	2021
		Denominatore		**33.590.832,40**			

COMPOSIZIONE SPESE (Allegato 2c)

Ind. N.	Col.	Bilancio 2021-23 Composizione degli addendi		Importo	Rif. contabile	Tipo dato	Eserc.
131	A	Incidenza su totale (Bil. 2021)					
		Restituzione anticipazione di tesoreria	(+)	0,00	Pro. 60.01	Prev. iniz. CP	2021
		Numeratore		**0,00**			
		Totale Missioni	(+)	46.533.090,39	Totale Missioni	Prev. iniz. CP	2021
		Denominatore		**46.533.090,39**			
131	B	di cui: Incidenza Fpv/U (Bil. 2021)					
		FPV/U Restituzione anticipazione di tesoreria	(+)	0,00	Pro. 60.01	FPV iniziale	2021
		Numeratore		**0,00**			
		Totale FPV/U	(+)	244.363,60	Totale Missioni	FPV iniziale	2021
		Denominatore		**244.363,60**			
131	C	Incidenza su totale (Rend. 2021)					
		Restituzione anticipazione di tesoreria	(+)	0,00	Pro. 60.01	Prev. finali CP	2021
		Numeratore		**0,00**			
		Totale Missioni	(+)	48.154.064,37	Totale Missioni	Prev. finali CP	2021
		Denominatore		**48.154.064,37**			
131	D	di cui: Incidenza Fpv/U (Rend. 2021)					
		FPV/U Restituzione anticipazione di tesoreria	(+)	0,00	Pro. 60.01	St. def. FPV	2021
		Numeratore		**0,00**			
		Totale FPV/U	(+)	2.465.344,82	Totale Missioni	St. def. FPV	2021
		Denominatore		**2.465.344,82**			
131	E	Incidenza su totale (Rend. 2021)					
		Restituzione anticipazione di tesoreria	(+)	0,00	Pro. 60.01	Imp. CP	2021
		Restituzione anticipazione di tesoreria	(+)	0,00	Pro. 60.01	FPV finale	2021
		Numeratore		**0,00**			
		Totale Missioni	(+)	12.097.887,15	Totale Missioni	Imp. CP	2021
		Totale FPV/U	(+)	2.465.344,82	Totale Missioni	FPV finale	2021
		Denominatore		**14.563.231,97**			
131	F	di cui: Incidenza Fpv/U (Rend. 2021)					
		FPV/U Restituzione anticipazione di tesoreria	(+)	0,00	Pro. 60.01	FPV finale	2021
		Numeratore		**0,00**			
		Totale FPV/U	(+)	2.465.344,82	Totale Missioni	FPV finale	2021
		Denominatore		**2.465.344,82**			
131	G	Incidenza economie su totale (Rend. 2021)					
		Restituzione anticipazione di tesoreria	(+)	0,00	Pro. 60.01	Economie CP	2021
		Numeratore		**0,00**			
		Totale Missioni	(+)	33.590.832,40	Totale Missioni	Economie CP	2021
		Denominatore		**33.590.832,40**			

COMPOSIZIONE SPESE (Allegato 2c)

Ind. N.	Col.	Bilancio 2021-23 Composizione degli addendi		Importo	Rif. contabile	Tipo dato	Eserc.
132	A	Incidenza su totale (Bil. 2021)					
		Anticipazioni finanziarie	(+)	0,00	Mis. 60	Prev. iniz. CP	2021
		Numeratore		**0,00**			
		Totale Missioni	(+)	46.533.090,39	Totale Missioni	Prev. iniz. CP	2021
		Denominatore		**46.533.090,39**			
132	B	di cui: Incidenza Fpv/U (Bil. 2021)					
		FPV/U Anticipazioni finanziarie	(+)	0,00	Mis. 60	FPV iniziale	2021
		Numeratore		**0,00**			
		Totale FPV/U	(+)	244.363,60	Totale Missioni	FPV iniziale	2021
		Denominatore		**244.363,60**			
132	C	Incidenza su totale (Rend. 2021)					
		Anticipazioni finanziarie	(+)	0,00	Mis. 60	Prev. finali CP	2021
		Numeratore		**0,00**			
		Totale Missioni	(+)	48.154.064,37	Totale Missioni	Prev. finali CP	2021
		Denominatore		**48.154.064,37**			
132	D	di cui: Incidenza Fpv/U (Rend. 2021)					
		FPV/U Anticipazioni finanziarie	(+)	0,00	Mis. 60	St. def. FPV	2021
		Numeratore		**0,00**			
		Totale FPV/U	(+)	2.465.344,82	Totale Missioni	St. def. FPV	2021
		Denominatore		**2.465.344,82**			
132	E	Incidenza su totale (Rend. 2021)					
		Anticipazioni finanziarie	(+)	0,00	Mis. 60	Imp. CP	2021
		Anticipazioni finanziarie	(+)	0,00	Mis. 60	FPV finale	2021
		Numeratore		**0,00**			
		Totale Missioni	(+)	12.097.887,15	Totale Missioni	Imp. CP	2021
		Totale FPV/U	(+)	2.465.344,82	Totale Missioni	FPV finale	2021
		Denominatore		**14.563.231,97**			
132	F	di cui: Incidenza Fpv/U (Rend. 2021)					
		FPV/U Anticipazioni finanziarie	(+)	0,00	Mis. 60	FPV finale	2021
		Numeratore		**0,00**			
		Totale FPV/U	(+)	2.465.344,82	Totale Missioni	FPV finale	2021
		Denominatore		**2.465.344,82**			
132	G	Incidenza economie su totale (Rend. 2021)					
		Anticipazioni finanziarie	(+)	0,00	Mis. 60	Economie CP	2021
		Numeratore		**0,00**			
		Totale Missioni	(+)	33.590.832,40	Totale Missioni	Economie CP	2021
		Denominatore		**33.590.832,40**			

COMPOSIZIONE SPESE (Allegato 2c)

Ind. N.	Col.	Bilancio 2021-23 Composizione degli addendi		Importo	Rif. contabile	Tipo dato	Eserc.
133	A	Incidenza su totale (Bil. 2021)					
		Servizi per conto terzi e Partite di giro	(+)	1.870.000,00	Pro. 99.01	Prev. iniz. CP	2021
		Numeratore		**1.870.000,00**			
		Totale Missioni	(+)	46.533.090,39	Totale Missioni	Prev. iniz. CP	2021
		Denominatore		**46.533.090,39**			
133	B	di cui: Incidenza Fpv/U (Bil. 2021)					
		FPV/U Servizi per conto terzi e Partite di giro	(+)	0,00	Pro. 99.01	FPV iniziale	2021
		Numeratore		**0,00**			
		Totale FPV/U	(+)	244.363,60	Totale Missioni	FPV iniziale	2021
		Denominatore		**244.363,60**			
133	C	Incidenza su totale (Rend. 2021)					
		Servizi per conto terzi e Partite di giro	(+)	1.870.000,00	Pro. 99.01	Prev. finali CP	2021
		Numeratore		**1.870.000,00**			
		Totale Missioni	(+)	48.154.064,37	Totale Missioni	Prev. finali CP	2021
		Denominatore		**48.154.064,37**			
133	D	di cui: Incidenza Fpv/U (Rend. 2021)					
		FPV/U Servizi per conto terzi e Partite di giro	(+)	0,00	Pro. 99.01	St. def. FPV	2021
		Numeratore		**0,00**			
		Totale FPV/U	(+)	0,00	Totale Missioni	St. def. FPV	2021
		Denominatore		**0,00**			
133	E	Incidenza su totale (Rend. 2021)					
		Servizi per conto terzi e Partite di giro	(+)	1.107.785,45	Pro. 99.01	Imp. CP	2021
		Servizi per conto terzi e Partite di giro	(+)	0,00	Pro. 99.01	FPV finale	2021
		Numeratore		**1.107.785,45**			
		Totale Missioni	(+)	12.097.887,15	Totale Missioni	Imp. CP	2021
		Totale FPV/U	(+)	2.465.344,82	Totale Missioni	FPV finale	2021
		Denominatore		**14.563.231,97**			
133	F	di cui: Incidenza Fpv/U (Rend. 2021)					
		FPV/U Servizi per conto terzi e Partite di giro	(+)	0,00	Pro. 99.01	FPV finale	2021
		Numeratore		**0,00**			
		Totale FPV/U	(+)	2.465.344,82	Totale Missioni	FPV finale	2021
		Denominatore		**2.465.344,82**			
133	G	Incidenza economie su totale (Rend. 2021)					
		Servizi per conto terzi e Partite di giro	(+)	762.214,55	Pro. 99.01	Economie CP	2021
		Numeratore		**762.214,55**			
		Totale Missioni	(+)	33.590.832,40	Totale Missioni	Economie CP	2021
		Denominatore		**33.590.832,40**			

COMPOSIZIONE SPESE (Allegato 2c)

Ind. N.	Col.	Bilancio 2021-23 Composizione degli addendi		Importo	Rif. contabile	Tipo dato	Eserc.
134	A	Incidenza su totale (Bil. 2021)					
		Anticipazioni per il finanziamento del sistema sanitario nazionale	(+)	0,00	Pro. 99.02	Prev. iniz. CP	2021
		Numeratore		**0,00**			
		Totale Missioni	(+)	46.533.090,39	Totale Missioni	Prev. iniz. CP	2021
		Denominatore		**46.533.090,39**			
134	B	di cui: Incidenza Fpv/U (Bil. 2021)					
		FPV/U Anticipazioni per il finanziamento del sistema sanitario nazionale	(+)	0,00	Pro. 99.02	FPV iniziale	2021
		Numeratore		**0,00**			
		Totale FPV/U	(+)	244.363,60	Totale Missioni	FPV iniziale	2021
		Denominatore		**244.363,60**			
134	C	Incidenza su totale (Rend. 2021)					
		Anticipazioni per il finanziamento del sistema sanitario nazionale	(+)	0,00	Pro. 99.02	Prev. finali CP	2021
		Numeratore		**0,00**			
		Totale Missioni	(+)	48.154.064,37	Totale Missioni	Prev. finali CP	2021
		Denominatore		**48.154.064,37**			
134	D	di cui: Incidenza Fpv/U (Rend. 2021)					
		FPV/U Anticipazioni per il finanziamento del sistema sanitario nazionale	(+)	0,00	Pro. 99.02	St. def. FPV	2021
		Numeratore		**0,00**			
		Totale FPV/U	(+)	0,00	Totale Missioni	St. def. FPV	2021
		Denominatore		**0,00**			
134	E	Incidenza su totale (Rend. 2021)					
		Anticipazioni per il finanziamento del sistema sanitario nazionale	(+)	0,00	Pro. 99.02	Imp. CP	2021
		Anticipazioni per il finanziamento del sistema sanitario nazionale	(+)	0,00	Pro. 99.02	FPV finale	2021
		Numeratore		**0,00**			
		Totale Missioni	(+)	12.097.887,15	Totale Missioni	Imp. CP	2021
		Totale FPV/U	(+)	2.465.344,82	Totale Missioni	FPV finale	2021
		Denominatore		**14.563.231,97**			
134	F	di cui: Incidenza Fpv/U (Rend. 2021)					
		FPV/U Anticipazioni per il finanziamento del sistema sanitario nazionale	(+)	0,00	Pro. 99.02	FPV finale	2021
		Numeratore		**0,00**			
		Totale FPV/U	(+)	2.465.344,82	Totale Missioni	FPV finale	2021
		Denominatore		**2.465.344,82**			
134	G	Incidenza economie su totale (Rend. 2021)					
		Anticipazioni per il finanziamento del sistema sanitario nazionale	(+)	0,00	Pro. 99.02	Economie CP	2021
		Numeratore		**0,00**			
		Totale Missioni	(+)	33.590.832,40	Totale Missioni	Economie CP	2021
		Denominatore		**33.590.832,40**			

COMPOSIZIONE SPESE (Allegato 2c)

Ind. N.	Col.	Bilancio 2021-23 Composizione degli addendi		Importo	Rif. contabile	Tipo dato	Eserc.
135	A	Incidenza su totale (Bil. 2021)					
		Servizi per conto terzi	(+)	1.870.000,00	Mis. 99	Prev. iniz. CP	2021
		Numeratore		**1.870.000,00**			
		Totale Missioni	(+)	46.533.090,39	Totale Missioni	Prev. iniz. CP	2021
		Denominatore		**46.533.090,39**			
135	B	di cui: Incidenza Fpv/U (Bil. 2021)					
		FPV/U Servizi per conto terzi	(+)	0,00	Mis. 99	FPV iniziale	2021
		Numeratore		**0,00**			
		Totale FPV/U	(+)	244.363,60	Totale Missioni	FPV iniziale	2021
		Denominatore		**244.363,60**			
135	C	Incidenza su totale (Rend. 2021)					
		Servizi per conto terzi	(+)	1.870.000,00	Mis. 99	Prev. finali CP	2021
		Numeratore		**1.870.000,00**			
		Totale Missioni	(+)	48.154.064,37	Totale Missioni	Prev. finali CP	2021
		Denominatore		**48.154.064,37**			
135	D	di cui: Incidenza Fpv/U (Rend. 2021)					
		FPV/U Servizi per conto terzi	(+)	0,00	Mis. 99	St. def. FPV	2021
		Numeratore		**0,00**			
		Totale FPV/U	(+)	0,00	Totale Missioni	St. def. FPV	2021
		Denominatore		**0,00**			
135	E	Incidenza su totale (Rend. 2021)					
		Servizi per conto terzi	(+)	1.107.785,45	Mis. 99	Imp. CP	2021
		Servizi per conto terzi	(+)	0,00	Mis. 99	FPV finale	2021
		Numeratore		**1.107.785,45**			
		Totale Missioni	(+)	12.097.887,15	Totale Missioni	Imp. CP	2021
		Totale FPV/U	(+)	2.465.344,82	Totale Missioni	FPV finale	2021
		Denominatore		**14.563.231,97**			
135	F	di cui: Incidenza Fpv/U (Rend. 2021)					
		FPV/U Servizi per conto terzi	(+)	0,00	Mis. 99	FPV finale	2021
		Numeratore		**0,00**			
		Totale FPV/U	(+)	2.465.344,82	Totale Missioni	FPV finale	2021
		Denominatore		**2.465.344,82**			
135	G	Incidenza economie su totale (Rend. 2021)					
		Servizi per conto terzi	(+)	762.214,55	Mis. 99	Economie CP	2021
		Numeratore		**762.214,55**			
		Totale Missioni	(+)	33.590.832,40	Totale Missioni	Economie CP	2021
		Denominatore		**33.590.832,40**			

CAPACITA' DI PAGARE (Allegato 2d)

Ind. N.	Ind. Col.	Bilancio 2021-23 Composizione degli addendi		Importo	Rif. contabile	Tipo dato	Eserc.
1	A	Capacità di pagare nel bilancio iniziale (Bil. 2021)					
		Organi istituzionali	(+)	390.900,50	Pro. 01.01	Prev. iniz. CS	2021
		Numeratore		**390.900,50**			
		Organi istituzionali	(+)	126.550,50	Pro. 01.01	Prev. iniz. RS	2021
		Organi istituzionali	(+)	264.350,00	Pro. 01.01	Prev. iniz. CP	2021
		Organi istituzionali	(-)	0,00	Pro. 01.01	FPV iniziale	2021
		Denominatore		**390.900,50**			
1	B	Capacità di pagare nelle previsioni definitive (Rend. 2021)					
		Organi istituzionali	(+)	393.243,45	Pro. 01.01	Prev. finali CS	2021
		Numeratore		**393.243,45**			
		Organi istituzionali	(+)	126.550,50	Pro. 01.01	Prev. finali RS	2021
		Organi istituzionali	(+)	266.692,95	Pro. 01.01	Prev. finali CP	2021
		Organi istituzionali	(-)	0,00	Pro. 01.01	St. def. FPV	2021
		Denominatore		**393.243,45**			
1	C	Capacità pagamento a consuntivo (Rend. 2021)					
		Organi istituzionali	(+)	245.712,36	Pro. 01.01	Pag. CP	2021
		Organi istituzionali	(+)	27.198,20	Pro. 01.01	Pag. RS	2021
		Numeratore		**272.910,56**			
		Organi istituzionali	(+)	260.540,85	Pro. 01.01	Imp. CP	2021
		Organi istituzionali	(+)	126.550,50	Pro. 01.01	R.P. iniziali	2021
		Denominatore		**387.091,35**			
1	D	Capacità pagamento spese esercizio (Rend. 2021)					
		Organi istituzionali	(+)	245.712,36	Pro. 01.01	Pag. CP	2021
		Numeratore		**245.712,36**			
		Organi istituzionali	(+)	260.540,85	Pro. 01.01	Imp. CP	2021
		Denominatore		**260.540,85**			
1	E	Capacità pagamento spese esercizi preced. (Rend. 2021)					
		Organi istituzionali	(+)	27.198,20	Pro. 01.01	Pag. RS	2021
		Numeratore		**27.198,20**			
		Organi istituzionali	(+)	126.550,50	Pro. 01.01	R.P. iniziali	2021
		Denominatore		**126.550,50**			

CAPACITA' DI PAGARE (Allegato 2d)

Ind. N.	Col.	Bilancio 2021-23 Composizione degli addendi		Importo	Rif. contabile	Tipo dato	Eserc.
2	A	Capacità di pagare nel bilancio iniziale (Bil. 2021)					
		Segreteria generale	(+)	514.679,97	Pro. 01.02	Prev. iniz. CS	2021
		Numeratore		**514.679,97**			
		Segreteria generale	(+)	158.622,97	Pro. 01.02	Prev. iniz. RS	2021
		Segreteria generale	(+)	356.057,00	Pro. 01.02	Prev. iniz. CP	2021
		Segreteria generale	(-)	0,00	Pro. 01.02	FPV iniziale	2021
		Denominatore		**514.679,97**			
2	B	Capacità di pagare nelle previsioni definitive (Rend. 2021)					
		Segreteria generale	(+)	529.679,97	Pro. 01.02	Prev. finali CS	2021
		Numeratore		**529.679,97**			
		Segreteria generale	(+)	158.622,97	Pro. 01.02	Prev. finali RS	2021
		Segreteria generale	(+)	371.057,00	Pro. 01.02	Prev. finali CP	2021
		Segreteria generale	(-)	0,00	Pro. 01.02	St. def. FPV	2021
		Denominatore		**529.679,97**			
2	C	Capacità pagamento a consuntivo (Rend. 2021)					
		Segreteria generale	(+)	196.605,27	Pro. 01.02	Pag. CP	2021
		Segreteria generale	(+)	47.419,77	Pro. 01.02	Pag. RS	2021
		Numeratore		**244.025,04**			
		Segreteria generale	(+)	318.872,14	Pro. 01.02	Imp. CP	2021
		Segreteria generale	(+)	158.622,97	Pro. 01.02	R.P. iniziali	2021
		Denominatore		**477.495,11**			
2	D	Capacità pagamento spese esercizio (Rend. 2021)					
		Segreteria generale	(+)	196.605,27	Pro. 01.02	Pag. CP	2021
		Numeratore		**196.605,27**			
		Segreteria generale	(+)	318.872,14	Pro. 01.02	Imp. CP	2021
		Denominatore		**318.872,14**			
2	E	Capacità pagamento spese esercizi preced. (Rend. 2021)					
		Segreteria generale	(+)	47.419,77	Pro. 01.02	Pag. RS	2021
		Numeratore		**47.419,77**			
		Segreteria generale	(+)	158.622,97	Pro. 01.02	R.P. iniziali	2021
		Denominatore		**158.622,97**			

CAPACITA' DI PAGARE (Allegato 2d)

Ind. N.	Col.	Bilancio 2021-23 Composizione degli addendi		Importo	Rif. contabile	Tipo dato	Eserc.
3	A	Capacità di pagare nel bilancio iniziale (Bil. 2021)					
		Gestione economica, finanziaria, programmazione e provveditorato	(+)	814.467,07	Pro. 01.03	Prev. iniz. CS	2021
		Numeratore		**814.467,07**			
		Gestione economica, finanziaria, programmazione e provveditorato	(+)	148.622,07	Pro. 01.03	Prev. iniz. RS	2021
		Gestione economica, finanziaria, programmazione e provveditorato	(+)	665.845,00	Pro. 01.03	Prev. iniz. CP	2021
		Gestione economica, finanziaria, programmazione e provveditorato	(-)	0,00	Pro. 01.03	FPV iniziale	2021
		Denominatore		**814.467,07**			
3	B	Capacità di pagare nelle previsioni definitive (Rend. 2021)					
		Gestione economica, finanziaria, programmazione e provveditorato	(+)	514.467,07	Pro. 01.03	Prev. finali CS	2021
		Numeratore		**514.467,07**			
		Gestione economica, finanziaria, programmazione e provveditorato	(+)	148.622,07	Pro. 01.03	Prev. finali RS	2021
		Gestione economica, finanziaria, programmazione e provveditorato	(+)	365.845,00	Pro. 01.03	Prev. finali CP	2021
		Gestione economica, finanziaria, programmazione e provveditorato	(-)	0,00	Pro. 01.03	St. def. FPV	2021
		Denominatore		**514.467,07**			
3	C	Capacità pagamento a consuntivo (Rend. 2021)					
		Gestione economica, finanziaria, programmazione e provveditorato	(+)	177.110,18	Pro. 01.03	Pag. CP	2021
		Gestione economica, finanziaria, programmazione e provveditorato	(+)	57.772,25	Pro. 01.03	Pag. RS	2021
		Numeratore		**234.882,43**			
		Gestione economica, finanziaria, programmazione e provveditorato	(+)	237.455,98	Pro. 01.03	Imp. CP	2021
		Gestione economica, finanziaria, programmazione e provveditorato	(+)	148.622,07	Pro. 01.03	R.P. iniziali	2021
		Denominatore		**386.078,05**			
3	D	Capacità pagamento spese esercizio (Rend. 2021)					
		Gestione economica, finanziaria, programmazione e provveditorato	(+)	177.110,18	Pro. 01.03	Pag. CP	2021
		Numeratore		**177.110,18**			
		Gestione economica, finanziaria, programmazione e provveditorato	(+)	237.455,98	Pro. 01.03	Imp. CP	2021
		Denominatore		**237.455,98**			
3	E	Capacità pagamento spese esercizi preced. (Rend. 2021)					
		Gestione economica, finanziaria, programmazione e provveditorato	(+)	57.772,25	Pro. 01.03	Pag. RS	2021
		Numeratore		**57.772,25**			
		Gestione economica, finanziaria, programmazione e provveditorato	(+)	148.622,07	Pro. 01.03	R.P. iniziali	2021
		Denominatore		**148.622,07**			

CAPACITA' DI PAGARE (Allegato 2d)

Ind. N.	Col.	Bilancio 2021-23 Composizione degli addendi		Importo	Rif. contabile	Tipo dato	Eserc.
4	A	Capacità di pagare nel bilancio iniziale (Bil. 2021)					
		Gestione delle entrate tributarie e servizi fiscali	(+)	447.562,61	Pro. 01.04	Prev. iniz. CS	2021
		Numeratore		**447.562,61**			
		Gestione delle entrate tributarie e servizi fiscali	(+)	291.847,61	Pro. 01.04	Prev. iniz. RS	2021
		Gestione delle entrate tributarie e servizi fiscali	(+)	155.715,00	Pro. 01.04	Prev. iniz. CP	2021
		Gestione delle entrate tributarie e servizi fiscali	(-)	0,00	Pro. 01.04	FPV iniziale	2021
		Denominatore		**447.562,61**			
4	B	Capacità di pagare nelle previsioni definitive (Rend. 2021)					
		Gestione delle entrate tributarie e servizi fiscali	(+)	612.782,64	Pro. 01.04	Prev. finali CS	2021
		Numeratore		**612.782,64**			
		Gestione delle entrate tributarie e servizi fiscali	(+)	291.847,61	Pro. 01.04	Prev. finali RS	2021
		Gestione delle entrate tributarie e servizi fiscali	(+)	320.935,03	Pro. 01.04	Prev. finali CP	2021
		Gestione delle entrate tributarie e servizi fiscali	(-)	0,00	Pro. 01.04	St. def. FPV	2021
		Denominatore		**612.782,64**			
4	C	Capacità pagamento a consuntivo (Rend. 2021)					
		Gestione delle entrate tributarie e servizi fiscali	(+)	205.776,94	Pro. 01.04	Pag. CP	2021
		Gestione delle entrate tributarie e servizi fiscali	(+)	2.307,31	Pro. 01.04	Pag. RS	2021
		Numeratore		**208.084,25**			
		Gestione delle entrate tributarie e servizi fiscali	(+)	238.202,84	Pro. 01.04	Imp. CP	2021
		Gestione delle entrate tributarie e servizi fiscali	(+)	291.847,61	Pro. 01.04	R.P. iniziali	2021
		Denominatore		**530.050,45**			
4	D	Capacità pagamento spese esercizio (Rend. 2021)					
		Gestione delle entrate tributarie e servizi fiscali	(+)	205.776,94	Pro. 01.04	Pag. CP	2021
		Numeratore		**205.776,94**			
		Gestione delle entrate tributarie e servizi fiscali	(+)	238.202,84	Pro. 01.04	Imp. CP	2021
		Denominatore		**238.202,84**			
4	E	Capacità pagamento spese esercizi preced. (Rend. 2021)					
		Gestione delle entrate tributarie e servizi fiscali	(+)	2.307,31	Pro. 01.04	Pag. RS	2021
		Numeratore		**2.307,31**			
		Gestione delle entrate tributarie e servizi fiscali	(+)	291.847,61	Pro. 01.04	R.P. iniziali	2021
		Denominatore		**291.847,61**			

CAPACITA' DI PAGARE (Allegato 2d)

Ind. N.	Ind. Col.	Bilancio 2021-23 Composizione degli addendi		Importo	Rif. contabile	Tipo dato	Eserc.
5	A	Capacità di pagare nel bilancio iniziale (Bil. 2021)					
		Gestione dei beni demaniali e patrimoniali	(+)	7.755.027,62	Pro. 01.05	Prev. iniz. CS	2021
		Numeratore		**7.755.027,62**			
		Gestione dei beni demaniali e patrimoniali	(+)	1.713.325,93	Pro. 01.05	Prev. iniz. RS	2021
		Gestione dei beni demaniali e patrimoniali	(+)	5.741.701,69	Pro. 01.05	Prev. iniz. CP	2021
		Gestione dei beni demaniali e patrimoniali	(-)	0,00	Pro. 01.05	FPV iniziale	2021
		Denominatore		**7.455.027,62**			
5	B	Capacità di pagare nelle previsioni definitive (Rend. 2021)					
		Gestione dei beni demaniali e patrimoniali	(+)	6.195.880,11	Pro. 01.05	Prev. finali CS	2021
		Numeratore		**6.195.880,11**			
		Gestione dei beni demaniali e patrimoniali	(+)	1.713.325,93	Pro. 01.05	Prev. finali RS	2021
		Gestione dei beni demaniali e patrimoniali	(+)	6.161.701,69	Pro. 01.05	Prev. finali CP	2021
		Gestione dei beni demaniali e patrimoniali	(-)	1.679.147,51	Pro. 01.05	St. def. FPV	2021
		Denominatore		**6.195.880,11**			
5	C	Capacità pagamento a consuntivo (Rend. 2021)					
		Gestione dei beni demaniali e patrimoniali	(+)	568.534,13	Pro. 01.05	Pag. CP	2021
		Gestione dei beni demaniali e patrimoniali	(+)	229.640,30	Pro. 01.05	Pag. RS	2021
		Numeratore		**798.174,43**			
		Gestione dei beni demaniali e patrimoniali	(+)	1.487.977,70	Pro. 01.05	Imp. CP	2021
		Gestione dei beni demaniali e patrimoniali	(+)	1.713.325,93	Pro. 01.05	R.P. iniziali	2021
		Denominatore		**3.201.303,63**			
5	D	Capacità pagamento spese esercizio (Rend. 2021)					
		Gestione dei beni demaniali e patrimoniali	(+)	568.534,13	Pro. 01.05	Pag. CP	2021
		Numeratore		**568.534,13**			
		Gestione dei beni demaniali e patrimoniali	(+)	1.487.977,70	Pro. 01.05	Imp. CP	2021
		Denominatore		**1.487.977,70**			
5	E	Capacità pagamento spese esercizi preced. (Rend. 2021)					
		Gestione dei beni demaniali e patrimoniali	(+)	229.640,30	Pro. 01.05	Pag. RS	2021
		Numeratore		**229.640,30**			
		Gestione dei beni demaniali e patrimoniali	(+)	1.713.325,93	Pro. 01.05	R.P. iniziali	2021
		Denominatore		**1.713.325,93**			

CAPACITA' DI PAGARE (Allegato 2d)

Ind. N.	Ind. Col.	Bilancio 2021-23 Composizione degli addendi		Importo	Rif. contabile	Tipo dato	Eserc.
6	A	Capacità di pagare nel bilancio iniziale (Bil. 2021)					
		Ufficio tecnico	(+)	722.291,40	Pro. 01.06	Prev. iniz. CS	2021
		Numeratore		**722.291,40**			
		Ufficio tecnico	(+)	201.191,40	Pro. 01.06	Prev. iniz. RS	2021
		Ufficio tecnico	(+)	521.100,00	Pro. 01.06	Prev. iniz. CP	2021
		Ufficio tecnico	(-)	0,00	Pro. 01.06	FPV iniziale	2021
		Denominatore		**722.291,40**			
6	B	Capacità di pagare nelle previsioni definitive (Rend. 2021)					
		Ufficio tecnico	(+)	722.291,40	Pro. 01.06	Prev. finali CS	2021
		Numeratore		**722.291,40**			
		Ufficio tecnico	(+)	201.191,40	Pro. 01.06	Prev. finali RS	2021
		Ufficio tecnico	(+)	521.100,00	Pro. 01.06	Prev. finali CP	2021
		Ufficio tecnico	(-)	0,00	Pro. 01.06	St. def. FPV	2021
		Denominatore		**722.291,40**			
6	C	Capacità pagamento a consuntivo (Rend. 2021)					
		Ufficio tecnico	(+)	392.292,49	Pro. 01.06	Pag. CP	2021
		Ufficio tecnico	(+)	49.211,99	Pro. 01.06	Pag. RS	2021
		Numeratore		**441.504,48**			
		Ufficio tecnico	(+)	434.606,24	Pro. 01.06	Imp. CP	2021
		Ufficio tecnico	(+)	201.191,40	Pro. 01.06	R.P. iniziali	2021
		Denominatore		**635.797,64**			
6	D	Capacità pagamento spese esercizio (Rend. 2021)					
		Ufficio tecnico	(+)	392.292,49	Pro. 01.06	Pag. CP	2021
		Numeratore		**392.292,49**			
		Ufficio tecnico	(+)	434.606,24	Pro. 01.06	Imp. CP	2021
		Denominatore		**434.606,24**			
6	E	Capacità pagamento spese esercizi preced. (Rend. 2021)					
		Ufficio tecnico	(+)	49.211,99	Pro. 01.06	Pag. RS	2021
		Numeratore		**49.211,99**			
		Ufficio tecnico	(+)	201.191,40	Pro. 01.06	R.P. iniziali	2021
		Denominatore		**201.191,40**			

CAPACITA' DI PAGARE (Allegato 2d)

Ind. N.	Col.	Bilancio 2021-23 Composizione degli addendi		Importo	Rif. contabile	Tipo dato	Eserc.
7	A	Capacità di pagare nel bilancio iniziale (Bil. 2021)					
		Elezioni e consultazioni popolari - Anagrafe e stato civile	(+)	180.010,27	Pro. 01.07	Prev. iniz. CS	2021
		Numeratore		**180.010,27**			
		Elezioni e consultazioni popolari - Anagrafe e stato civile	(+)	27.370,27	Pro. 01.07	Prev. iniz. RS	2021
		Elezioni e consultazioni popolari - Anagrafe e stato civile	(+)	152.640,00	Pro. 01.07	Prev. iniz. CP	2021
		Elezioni e consultazioni popolari - Anagrafe e stato civile	(-)	0,00	Pro. 01.07	FPV iniziale	2021
		Denominatore		**180.010,27**			
7	B	Capacità di pagare nelle previsioni definitive (Rend. 2021)					
		Elezioni e consultazioni popolari - Anagrafe e stato civile	(+)	186.010,27	Pro. 01.07	Prev. finali CS	2021
		Numeratore		**186.010,27**			
		Elezioni e consultazioni popolari - Anagrafe e stato civile	(+)	27.370,27	Pro. 01.07	Prev. finali RS	2021
		Elezioni e consultazioni popolari - Anagrafe e stato civile	(+)	158.640,00	Pro. 01.07	Prev. finali CP	2021
		Elezioni e consultazioni popolari - Anagrafe e stato civile	(-)	0,00	Pro. 01.07	St. def. FPV	2021
		Denominatore		**186.010,27**			
7	C	Capacità pagamento a consuntivo (Rend. 2021)					
		Elezioni e consultazioni popolari - Anagrafe e stato civile	(+)	122.436,35	Pro. 01.07	Pag. CP	2021
		Elezioni e consultazioni popolari - Anagrafe e stato civile	(+)	10.238,11	Pro. 01.07	Pag. RS	2021
		Numeratore		**132.674,46**			
		Elezioni e consultazioni popolari - Anagrafe e stato civile	(+)	142.986,42	Pro. 01.07	Imp. CP	2021
		Elezioni e consultazioni popolari - Anagrafe e stato civile	(+)	27.370,27	Pro. 01.07	R.P. iniziali	2021
		Denominatore		**170.356,69**			
7	D	Capacità pagamento spese esercizio (Rend. 2021)					
		Elezioni e consultazioni popolari - Anagrafe e stato civile	(+)	122.436,35	Pro. 01.07	Pag. CP	2021
		Numeratore		**122.436,35**			
		Elezioni e consultazioni popolari - Anagrafe e stato civile	(+)	142.986,42	Pro. 01.07	Imp. CP	2021
		Denominatore		**142.986,42**			
7	E	Capacità pagamento spese esercizi preced. (Rend. 2021)					
		Elezioni e consultazioni popolari - Anagrafe e stato civile	(+)	10.238,11	Pro. 01.07	Pag. RS	2021
		Numeratore		**10.238,11**			
		Elezioni e consultazioni popolari - Anagrafe e stato civile	(+)	27.370,27	Pro. 01.07	R.P. iniziali	2021
		Denominatore		**27.370,27**			

CAPACITA' DI PAGARE (Allegato 2d)

Ind. N.	Ind. Col.	Bilancio 2021-23 Composizione degli addendi		Importo	Rif. contabile	Tipo dato	Eserc.
8	A	Capacità di pagare nel bilancio iniziale (Bil. 2021)					
		Statistica e sistemi informativi	(+)	736.332,02	Pro. 01.08	Prev. iniz. CS	2021
		Numeratore		**736.332,02**			
		Statistica e sistemi informativi	(+)	392.348,68	Pro. 01.08	Prev. iniz. RS	2021
		Statistica e sistemi informativi	(+)	343.983,34	Pro. 01.08	Prev. iniz. CP	2021
		Statistica e sistemi informativi	(-)	0,00	Pro. 01.08	FPV iniziale	2021
		Denominatore		**736.332,02**			
8	B	Capacità di pagare nelle previsioni definitive (Rend. 2021)					
		Statistica e sistemi informativi	(+)	736.332,02	Pro. 01.08	Prev. finali CS	2021
		Numeratore		**736.332,02**			
		Statistica e sistemi informativi	(+)	392.348,68	Pro. 01.08	Prev. finali RS	2021
		Statistica e sistemi informativi	(+)	343.983,34	Pro. 01.08	Prev. finali CP	2021
		Statistica e sistemi informativi	(-)	0,00	Pro. 01.08	St. def. FPV	2021
		Denominatore		**736.332,02**			
8	C	Capacità pagamento a consuntivo (Rend. 2021)					
		Statistica e sistemi informativi	(+)	214.539,61	Pro. 01.08	Pag. CP	2021
		Statistica e sistemi informativi	(+)	45.141,97	Pro. 01.08	Pag. RS	2021
		Numeratore		**259.681,58**			
		Statistica e sistemi informativi	(+)	293.868,88	Pro. 01.08	Imp. CP	2021
		Statistica e sistemi informativi	(+)	392.348,68	Pro. 01.08	R.P. iniziali	2021
		Denominatore		**686.217,56**			
8	D	Capacità pagamento spese esercizio (Rend. 2021)					
		Statistica e sistemi informativi	(+)	214.539,61	Pro. 01.08	Pag. CP	2021
		Numeratore		**214.539,61**			
		Statistica e sistemi informativi	(+)	293.868,88	Pro. 01.08	Imp. CP	2021
		Denominatore		**293.868,88**			
8	E	Capacità pagamento spese esercizi preced. (Rend. 2021)					
		Statistica e sistemi informativi	(+)	45.141,97	Pro. 01.08	Pag. RS	2021
		Numeratore		**45.141,97**			
		Statistica e sistemi informativi	(+)	392.348,68	Pro. 01.08	R.P. iniziali	2021
		Denominatore		**392.348,68**			

CAPACITA' DI PAGARE (Allegato 2d)

Ind. N.	Col.	Bilancio 2021-23 Composizione degli addendi		Importo	Rif. contabile	Tipo dato	Eserc.
9	A	Capacità di pagare nel bilancio iniziale (Bil. 2021)					
		Assistenza tecnico-amministrativa agli enti locali	(+)	14.209,17	Pro. 01.09	Prev. iniz. CS	2021
		Numeratore		**14.209,17**			
		Assistenza tecnico-amministrativa agli enti locali	(+)	7.309,17	Pro. 01.09	Prev. iniz. RS	2021
		Assistenza tecnico-amministrativa agli enti locali	(+)	6.900,00	Pro. 01.09	Prev. iniz. CP	2021
		Assistenza tecnico-amministrativa agli enti locali	(-)	0,00	Pro. 01.09	FPV iniziale	2021
		Denominatore		**14.209,17**			
9	B	Capacità di pagare nelle previsioni definitive (Rend. 2021)					
		Assistenza tecnico-amministrativa agli enti locali	(+)	14.209,17	Pro. 01.09	Prev. finali CS	2021
		Numeratore		**14.209,17**			
		Assistenza tecnico-amministrativa agli enti locali	(+)	7.309,17	Pro. 01.09	Prev. finali RS	2021
		Assistenza tecnico-amministrativa agli enti locali	(+)	6.900,00	Pro. 01.09	Prev. finali CP	2021
		Assistenza tecnico-amministrativa agli enti locali	(-)	0,00	Pro. 01.09	St. def. FPV	2021
		Denominatore		**14.209,17**			
9	C	Capacità pagamento a consuntivo (Rend. 2021)					
		Assistenza tecnico-amministrativa agli enti locali	(+)	0,00	Pro. 01.09	Pag. CP	2021
		Assistenza tecnico-amministrativa agli enti locali	(+)	2.537,60	Pro. 01.09	Pag. RS	2021
		Numeratore		**2.537,60**			
		Assistenza tecnico-amministrativa agli enti locali	(+)	5.900,00	Pro. 01.09	Imp. CP	2021
		Assistenza tecnico-amministrativa agli enti locali	(+)	7.309,17	Pro. 01.09	R.P. iniziali	2021
		Denominatore		**13.209,17**			
9	D	Capacità pagamento spese esercizio (Rend. 2021)					
		Assistenza tecnico-amministrativa agli enti locali	(+)	0,00	Pro. 01.09	Pag. CP	2021
		Numeratore		**0,00**			
		Assistenza tecnico-amministrativa agli enti locali	(+)	5.900,00	Pro. 01.09	Imp. CP	2021
		Denominatore		**5.900,00**			
9	E	Capacità pagamento spese esercizi preced. (Rend. 2021)					
		Assistenza tecnico-amministrativa agli enti locali	(+)	2.537,60	Pro. 01.09	Pag. RS	2021
		Numeratore		**2.537,60**			
		Assistenza tecnico-amministrativa agli enti locali	(+)	7.309,17	Pro. 01.09	R.P. iniziali	2021
		Denominatore		**7.309,17**			

CAPACITA' DI PAGARE (Allegato 2d)

Ind. N.	Col.	Bilancio 2021-23 Composizione degli addendi		Importo	Rif. contabile	Tipo dato	Eserc.
10	A	Capacità di pagare nel bilancio iniziale (Bil. 2021)					
		Risorse umane	(+)	0,00	Pro. 01.10	Prev. iniz. CS	2021
		Numeratore		**0,00**			
		Risorse umane	(+)	0,00	Pro. 01.10	Prev. iniz. RS	2021
		Risorse umane	(+)	0,00	Pro. 01.10	Prev. iniz. CP	2021
		Risorse umane	(-)	0,00	Pro. 01.10	FPV iniziale	2021
		Denominatore		**0,00**			
10	B	Capacità di pagare nelle previsioni definitive (Rend. 2021)					
		Risorse umane	(+)	0,00	Pro. 01.10	Prev. finali CS	2021
		Numeratore		**0,00**			
		Risorse umane	(+)	0,00	Pro. 01.10	Prev. finali RS	2021
		Risorse umane	(+)	0,00	Pro. 01.10	Prev. finali CP	2021
		Risorse umane	(-)	0,00	Pro. 01.10	St. def. FPV	2021
		Denominatore		**0,00**			
10	C	Capacità pagamento a consuntivo (Rend. 2021)					
		Risorse umane	(+)	0,00	Pro. 01.10	Pag. CP	2021
		Risorse umane	(+)	0,00	Pro. 01.10	Pag. RS	2021
		Numeratore		**0,00**			
		Risorse umane	(+)	0,00	Pro. 01.10	Imp. CP	2021
		Risorse umane	(+)	0,00	Pro. 01.10	R.P. iniziali	2021
		Denominatore		**0,00**			
10	D	Capacità pagamento spese esercizio (Rend. 2021)					
		Risorse umane	(+)	0,00	Pro. 01.10	Pag. CP	2021
		Numeratore		**0,00**			
		Risorse umane	(+)	0,00	Pro. 01.10	Imp. CP	2021
		Denominatore		**0,00**			
10	E	Capacità pagamento spese esercizi preced. (Rend. 2021)					
		Risorse umane	(+)	0,00	Pro. 01.10	Pag. RS	2021
		Numeratore		**0,00**			
		Risorse umane	(+)	0,00	Pro. 01.10	R.P. iniziali	2021
		Denominatore		**0,00**			

CAPACITA' DI PAGARE (Allegato 2d)

Ind. N.	Col.	Bilancio 2021-23 Composizione degli addendi		Importo	Rif. contabile	Tipo dato	Eserc.
11	A	Capacità di pagare nel bilancio iniziale (Bil. 2021)					
		Altri servizi generali	(+)	21.000,00	Pro. 01.11	Prev. iniz. CS	2021
		Numeratore		**21.000,00**			
		Altri servizi generali	(+)	0,00	Pro. 01.11	Prev. iniz. RS	2021
		Altri servizi generali	(+)	21.000,00	Pro. 01.11	Prev. iniz. CP	2021
		Altri servizi generali	(-)	0,00	Pro. 01.11	FPV iniziale	2021
		Denominatore		**21.000,00**			
11	B	Capacità di pagare nelle previsioni definitive (Rend. 2021)					
		Altri servizi generali	(+)	21.000,00	Pro. 01.11	Prev. finali CS	2021
		Numeratore		**21.000,00**			
		Altri servizi generali	(+)	0,00	Pro. 01.11	Prev. finali RS	2021
		Altri servizi generali	(+)	21.000,00	Pro. 01.11	Prev. finali CP	2021
		Altri servizi generali	(-)	0,00	Pro. 01.11	St. def. FPV	2021
		Denominatore		**21.000,00**			
11	C	Capacità pagamento a consuntivo (Rend. 2021)					
		Altri servizi generali	(+)	19.505,15	Pro. 01.11	Pag. CP	2021
		Altri servizi generali	(+)	0,00	Pro. 01.11	Pag. RS	2021
		Numeratore		**19.505,15**			
		Altri servizi generali	(+)	20.298,18	Pro. 01.11	Imp. CP	2021
		Altri servizi generali	(+)	0,00	Pro. 01.11	R.P. iniziali	2021
		Denominatore		**20.298,18**			
11	D	Capacità pagamento spese esercizio (Rend. 2021)					
		Altri servizi generali	(+)	19.505,15	Pro. 01.11	Pag. CP	2021
		Numeratore		**19.505,15**			
		Altri servizi generali	(+)	20.298,18	Pro. 01.11	Imp. CP	2021
		Denominatore		**20.298,18**			
11	E	Capacità pagamento spese esercizi preced. (Rend. 2021)					
		Altri servizi generali	(+)	0,00	Pro. 01.11	Pag. RS	2021
		Numeratore		**0,00**			
		Altri servizi generali	(+)	0,00	Pro. 01.11	R.P. iniziali	2021
		Denominatore		**0,00**			

CAPACITA' DI PAGARE (Allegato 2d)

Ind. N.	Col.	Bilancio 2021-23 Composizione degli addendi		Importo	Rif. contabile	Tipo dato	Eserc.
12	A	Capacità di pagare nel bilancio iniziale (Bil. 2021)					
		Servizi istituzionali, generali e di gestione	(+)	11.596.480,63	Mis. 01	Prev. iniz. CS	2021
		Numeratore		**11.596.480,63**			
		Servizi istituzionali, generali e di gestione	(+)	3.067.188,60	Mis. 01	Prev. iniz. RS	2021
		Servizi istituzionali, generali e di gestione	(+)	8.229.292,03	Mis. 01	Prev. iniz. CP	2021
		Servizi istituzionali, generali e di gestione	(-)	0,00	Mis. 01	FPV iniziale	2021
		Denominatore		**11.296.480,63**			
12	B	Capacità di pagare nelle previsioni definitive (Rend. 2021)					
		Servizi istituzionali, generali e di gestione	(+)	9.925.896,10	Mis. 01	Prev. finali CS	2021
		Numeratore		**9.925.896,10**			
		Servizi istituzionali, generali e di gestione	(+)	3.067.188,60	Mis. 01	Prev. finali RS	2021
		Servizi istituzionali, generali e di gestione	(+)	8.537.855,01	Mis. 01	Prev. finali CP	2021
		Servizi istituzionali, generali e di gestione	(-)	1.679.147,51	Mis. 01	St. def. FPV	2021
		Denominatore		**9.925.896,10**			
12	C	Capacità pagamento a consuntivo (Rend. 2021)					
		Servizi istituzionali, generali e di gestione	(+)	2.142.512,48	Mis. 01	Pag. CP	2021
		Servizi istituzionali, generali e di gestione	(+)	471.467,50	Mis. 01	Pag. RS	2021
		Numeratore		**2.613.979,98**			
		Servizi istituzionali, generali e di gestione	(+)	3.440.709,23	Mis. 01	Imp. CP	2021
		Servizi istituzionali, generali e di gestione	(+)	3.067.188,60	Mis. 01	R.P. iniziali	2021
		Denominatore		**6.507.897,83**			
12	D	Capacità pagamento spese esercizio (Rend. 2021)					
		Servizi istituzionali, generali e di gestione	(+)	2.142.512,48	Mis. 01	Pag. CP	2021
		Numeratore		**2.142.512,48**			
		Servizi istituzionali, generali e di gestione	(+)	3.440.709,23	Mis. 01	Imp. CP	2021
		Denominatore		**3.440.709,23**			
12	E	Capacità pagamento spese esercizi preced. (Rend. 2021)					
		Servizi istituzionali, generali e di gestione	(+)	471.467,50	Mis. 01	Pag. RS	2021
		Numeratore		**471.467,50**			
		Servizi istituzionali, generali e di gestione	(+)	3.067.188,60	Mis. 01	R.P. iniziali	2021
		Denominatore		**3.067.188,60**			

CAPACITA' DI PAGARE (Allegato 2d)

Ind. N.	Col.	Bilancio 2021-23 Composizione degli addendi		Importo	Rif. contabile	Tipo dato	Eserc.
13	A	Capacità di pagare nel bilancio iniziale (Bil. 2021)					
		Uffici giudiziari	(+)	2.000,00	Pro. 02.01	Prev. iniz. CS	2021
		Numeratore		**2.000,00**			
		Uffici giudiziari	(+)	0,00	Pro. 02.01	Prev. iniz. RS	2021
		Uffici giudiziari	(+)	2.000,00	Pro. 02.01	Prev. iniz. CP	2021
		Uffici giudiziari	(-)	0,00	Pro. 02.01	FPV iniziale	2021
		Denominatore		**2.000,00**			
13	B	Capacità di pagare nelle previsioni definitive (Rend. 2021)					
		Uffici giudiziari	(+)	2.000,00	Pro. 02.01	Prev. finali CS	2021
		Numeratore		**2.000,00**			
		Uffici giudiziari	(+)	0,00	Pro. 02.01	Prev. finali RS	2021
		Uffici giudiziari	(+)	2.000,00	Pro. 02.01	Prev. finali CP	2021
		Uffici giudiziari	(-)	0,00	Pro. 02.01	St. def. FPV	2021
		Denominatore		**2.000,00**			
13	C	Capacità pagamento a consuntivo (Rend. 2021)					
		Uffici giudiziari	(+)	0,00	Pro. 02.01	Pag. CP	2021
		Uffici giudiziari	(+)	0,00	Pro. 02.01	Pag. RS	2021
		Numeratore		**0,00**			
		Uffici giudiziari	(+)	0,00	Pro. 02.01	Imp. CP	2021
		Uffici giudiziari	(+)	0,00	Pro. 02.01	R.P. iniziali	2021
		Denominatore		**0,00**			
13	D	Capacità pagamento spese esercizio (Rend. 2021)					
		Uffici giudiziari	(+)	0,00	Pro. 02.01	Pag. CP	2021
		Numeratore		**0,00**			
		Uffici giudiziari	(+)	0,00	Pro. 02.01	Imp. CP	2021
		Denominatore		**0,00**			
13	E	Capacità pagamento spese esercizi preced. (Rend. 2021)					
		Uffici giudiziari	(+)	0,00	Pro. 02.01	Pag. RS	2021
		Numeratore		**0,00**			
		Uffici giudiziari	(+)	0,00	Pro. 02.01	R.P. iniziali	2021
		Denominatore		**0,00**			

CAPACITA' DI PAGARE (Allegato 2d)

Ind. N.	Col.	Bilancio 2021-23 Composizione degli addendi		Importo	Rif. contabile	Tipo dato	Eserc.
14	A	Capacità di pagare nel bilancio iniziale (Bil. 2021)					
		Casa circondariale e altri servizi	(+)	0,00	Pro. 02.02	Prev. iniz. CS	2021
		Numeratore		**0,00**			
		Casa circondariale e altri servizi	(+)	0,00	Pro. 02.02	Prev. iniz. RS	2021
		Casa circondariale e altri servizi	(+)	0,00	Pro. 02.02	Prev. iniz. CP	2021
		Casa circondariale e altri servizi	(-)	0,00	Pro. 02.02	FPV iniziale	2021
		Denominatore		**0,00**			
14	B	Capacità di pagare nelle previsioni definitive (Rend. 2021)					
		Casa circondariale e altri servizi	(+)	0,00	Pro. 02.02	Prev. finali CS	2021
		Numeratore		**0,00**			
		Casa circondariale e altri servizi	(+)	0,00	Pro. 02.02	Prev. finali RS	2021
		Casa circondariale e altri servizi	(+)	0,00	Pro. 02.02	Prev. finali CP	2021
		Casa circondariale e altri servizi	(-)	0,00	Pro. 02.02	St. def. FPV	2021
		Denominatore		**0,00**			
14	C	Capacità pagamento a consuntivo (Rend. 2021)					
		Casa circondariale e altri servizi	(+)	0,00	Pro. 02.02	Pag. CP	2021
		Casa circondariale e altri servizi	(+)	0,00	Pro. 02.02	Pag. RS	2021
		Numeratore		**0,00**			
		Casa circondariale e altri servizi	(+)	0,00	Pro. 02.02	Imp. CP	2021
		Casa circondariale e altri servizi	(+)	0,00	Pro. 02.02	R.P. iniziali	2021
		Denominatore		**0,00**			
14	D	Capacità pagamento spese esercizio (Rend. 2021)					
		Casa circondariale e altri servizi	(+)	0,00	Pro. 02.02	Pag. CP	2021
		Numeratore		**0,00**			
		Casa circondariale e altri servizi	(+)	0,00	Pro. 02.02	Imp. CP	2021
		Denominatore		**0,00**			
14	E	Capacità pagamento spese esercizi preced. (Rend. 2021)					
		Casa circondariale e altri servizi	(+)	0,00	Pro. 02.02	Pag. RS	2021
		Numeratore		**0,00**			
		Casa circondariale e altri servizi	(+)	0,00	Pro. 02.02	R.P. iniziali	2021
		Denominatore		**0,00**			

CAPACITA' DI PAGARE (Allegato 2d)

Ind. N.	Col.	Bilancio 2021-23 Composizione degli addendi		Importo	Rif. contabile	Tipo dato	Eserc.
15	A	Capacità di pagare nel bilancio iniziale (Bil. 2021)					
		Giustizia	(+)	2.000,00	Mis. 02	Prev. iniz. CS	2021
		Numeratore		**2.000,00**			
		Giustizia	(+)	0,00	Mis. 02	Prev. iniz. RS	2021
		Giustizia	(+)	2.000,00	Mis. 02	Prev. iniz. CP	2021
		Giustizia	(-)	0,00	Mis. 02	FPV iniziale	2021
		Denominatore		**2.000,00**			
15	B	Capacità di pagare nelle previsioni definitive (Rend. 2021)					
		Giustizia	(+)	2.000,00	Mis. 02	Prev. finali CS	2021
		Numeratore		**2.000,00**			
		Giustizia	(+)	0,00	Mis. 02	Prev. finali RS	2021
		Giustizia	(+)	2.000,00	Mis. 02	Prev. finali CP	2021
		Giustizia	(-)	0,00	Mis. 02	St. def. FPV	2021
		Denominatore		**2.000,00**			
15	C	Capacità pagamento a consuntivo (Rend. 2021)					
		Giustizia	(+)	0,00	Mis. 02	Pag. CP	2021
		Giustizia	(+)	0,00	Mis. 02	Pag. RS	2021
		Numeratore		**0,00**			
		Giustizia	(+)	0,00	Mis. 02	Imp. CP	2021
		Giustizia	(+)	0,00	Mis. 02	R.P. iniziali	2021
		Denominatore		**0,00**			
15	D	Capacità pagamento spese esercizio (Rend. 2021)					
		Giustizia	(+)	0,00	Mis. 02	Pag. CP	2021
		Numeratore		**0,00**			
		Giustizia	(+)	0,00	Mis. 02	Imp. CP	2021
		Denominatore		**0,00**			
15	E	Capacità pagamento spese esercizi preced. (Rend. 2021)					
		Giustizia	(+)	0,00	Mis. 02	Pag. RS	2021
		Numeratore		**0,00**			
		Giustizia	(+)	0,00	Mis. 02	R.P. iniziali	2021
		Denominatore		**0,00**			

CAPACITA' DI PAGARE (Allegato 2d)

Ind. N.	Col.	Bilancio 2021-23 Composizione degli addendi		Importo	Rif. contabile	Tipo dato	Eserc.
16	A	Capacità di pagare nel bilancio iniziale (Bil. 2021)					
		Polizia locale e amministrativa	(+)	579.225,93	Pro. 03.01	Prev. iniz. CS	2021
		Numeratore		**579.225,93**			
		Polizia locale e amministrativa	(+)	127.361,13	Pro. 03.01	Prev. iniz. RS	2021
		Polizia locale e amministrativa	(+)	451.864,80	Pro. 03.01	Prev. iniz. CP	2021
		Polizia locale e amministrativa	(-)	0,00	Pro. 03.01	FPV iniziale	2021
		Denominatore		**579.225,93**			
16	B	Capacità di pagare nelle previsioni definitive (Rend. 2021)					
		Polizia locale e amministrativa	(+)	579.225,93	Pro. 03.01	Prev. finali CS	2021
		Numeratore		**579.225,93**			
		Polizia locale e amministrativa	(+)	127.361,13	Pro. 03.01	Prev. finali RS	2021
		Polizia locale e amministrativa	(+)	451.864,80	Pro. 03.01	Prev. finali CP	2021
		Polizia locale e amministrativa	(-)	0,00	Pro. 03.01	St. def. FPV	2021
		Denominatore		**579.225,93**			
16	C	Capacità pagamento a consuntivo (Rend. 2021)					
		Polizia locale e amministrativa	(+)	352.683,10	Pro. 03.01	Pag. CP	2021
		Polizia locale e amministrativa	(+)	67.397,69	Pro. 03.01	Pag. RS	2021
		Numeratore		**420.080,79**			
		Polizia locale e amministrativa	(+)	383.244,27	Pro. 03.01	Imp. CP	2021
		Polizia locale e amministrativa	(+)	127.361,13	Pro. 03.01	R.P. iniziali	2021
		Denominatore		**510.605,40**			
16	D	Capacità pagamento spese esercizio (Rend. 2021)					
		Polizia locale e amministrativa	(+)	352.683,10	Pro. 03.01	Pag. CP	2021
		Numeratore		**352.683,10**			
		Polizia locale e amministrativa	(+)	383.244,27	Pro. 03.01	Imp. CP	2021
		Denominatore		**383.244,27**			
16	E	Capacità pagamento spese esercizi preced. (Rend. 2021)					
		Polizia locale e amministrativa	(+)	67.397,69	Pro. 03.01	Pag. RS	2021
		Numeratore		**67.397,69**			
		Polizia locale e amministrativa	(+)	127.361,13	Pro. 03.01	R.P. iniziali	2021
		Denominatore		**127.361,13**			

CAPACITA' DI PAGARE (Allegato 2d)

Ind. N.	Col.	Bilancio 2021-23 Composizione degli addendi		Importo	Rif. contabile	Tipo dato	Eserc.
17	A	Capacità di pagare nel bilancio iniziale (Bil. 2021)					
		Sistema integrato di sicurezza urbana	(+)	0,00	Pro. 03.02	Prev. iniz. CS	2021
		Numeratore		**0,00**			
		Sistema integrato di sicurezza urbana	(+)	0,00	Pro. 03.02	Prev. iniz. RS	2021
		Sistema integrato di sicurezza urbana	(+)	0,00	Pro. 03.02	Prev. iniz. CP	2021
		Sistema integrato di sicurezza urbana	(-)	0,00	Pro. 03.02	FPV iniziale	2021
		Denominatore		**0,00**			
17	B	Capacità di pagare nelle previsioni definitive (Rend. 2021)					
		Sistema integrato di sicurezza urbana	(+)	0,00	Pro. 03.02	Prev. finali CS	2021
		Numeratore		**0,00**			
		Sistema integrato di sicurezza urbana	(+)	0,00	Pro. 03.02	Prev. finali RS	2021
		Sistema integrato di sicurezza urbana	(+)	0,00	Pro. 03.02	Prev. finali CP	2021
		Sistema integrato di sicurezza urbana	(-)	0,00	Pro. 03.02	St. def. FPV	2021
		Denominatore		**0,00**			
17	C	Capacità pagamento a consuntivo (Rend. 2021)					
		Sistema integrato di sicurezza urbana	(+)	0,00	Pro. 03.02	Pag. CP	2021
		Sistema integrato di sicurezza urbana	(+)	0,00	Pro. 03.02	Pag. RS	2021
		Numeratore		**0,00**			
		Sistema integrato di sicurezza urbana	(+)	0,00	Pro. 03.02	Imp. CP	2021
		Sistema integrato di sicurezza urbana	(+)	0,00	Pro. 03.02	R.P. iniziali	2021
		Denominatore		**0,00**			
17	D	Capacità pagamento spese esercizio (Rend. 2021)					
		Sistema integrato di sicurezza urbana	(+)	0,00	Pro. 03.02	Pag. CP	2021
		Numeratore		**0,00**			
		Sistema integrato di sicurezza urbana	(+)	0,00	Pro. 03.02	Imp. CP	2021
		Denominatore		**0,00**			
17	E	Capacità pagamento spese esercizi preced. (Rend. 2021)					
		Sistema integrato di sicurezza urbana	(+)	0,00	Pro. 03.02	Pag. RS	2021
		Numeratore		**0,00**			
		Sistema integrato di sicurezza urbana	(+)	0,00	Pro. 03.02	R.P. iniziali	2021
		Denominatore		**0,00**			

CAPACITA' DI PAGARE (Allegato 2d)

Ind. N.	Col.	Bilancio 2021-23 Composizione degli addendi		Importo	Rif. contabile	Tipo dato	Eserc.
18	A	Capacità di pagare nel bilancio iniziale (Bil. 2021)					
		Ordine pubblico e sicurezza	(+)	579.225,93	Mis. 03	Prev. iniz. CS	2021
		Numeratore		**579.225,93**			
		Ordine pubblico e sicurezza	(+)	127.361,13	Mis. 03	Prev. iniz. RS	2021
		Ordine pubblico e sicurezza	(+)	451.864,80	Mis. 03	Prev. iniz. CP	2021
		Ordine pubblico e sicurezza	(-)	0,00	Mis. 03	FPV iniziale	2021
		Denominatore		**579.225,93**			
18	B	Capacità di pagare nelle previsioni definitive (Rend. 2021)					
		Ordine pubblico e sicurezza	(+)	579.225,93	Mis. 03	Prev. finali CS	2021
		Numeratore		**579.225,93**			
		Ordine pubblico e sicurezza	(+)	127.361,13	Mis. 03	Prev. finali RS	2021
		Ordine pubblico e sicurezza	(+)	451.864,80	Mis. 03	Prev. finali CP	2021
		Ordine pubblico e sicurezza	(-)	0,00	Mis. 03	St. def. FPV	2021
		Denominatore		**579.225,93**			
18	C	Capacità pagamento a consuntivo (Rend. 2021)					
		Ordine pubblico e sicurezza	(+)	352.683,10	Mis. 03	Pag. CP	2021
		Ordine pubblico e sicurezza	(+)	67.397,69	Mis. 03	Pag. RS	2021
		Numeratore		**420.080,79**			
		Ordine pubblico e sicurezza	(+)	383.244,27	Mis. 03	Imp. CP	2021
		Ordine pubblico e sicurezza	(+)	127.361,13	Mis. 03	R.P. iniziali	2021
		Denominatore		**510.605,40**			
18	D	Capacità pagamento spese esercizio (Rend. 2021)					
		Ordine pubblico e sicurezza	(+)	352.683,10	Mis. 03	Pag. CP	2021
		Numeratore		**352.683,10**			
		Ordine pubblico e sicurezza	(+)	383.244,27	Mis. 03	Imp. CP	2021
		Denominatore		**383.244,27**			
18	E	Capacità pagamento spese esercizi preced. (Rend. 2021)					
		Ordine pubblico e sicurezza	(+)	67.397,69	Mis. 03	Pag. RS	2021
		Numeratore		**67.397,69**			
		Ordine pubblico e sicurezza	(+)	127.361,13	Mis. 03	R.P. iniziali	2021
		Denominatore		**127.361,13**			

CAPACITA' DI PAGARE (Allegato 2d)

Ind. N.	Col.	Bilancio 2021-23 Composizione degli addendi		Importo	Rif. contabile	Tipo dato	Eserc.
19	A	Capacità di pagare nel bilancio iniziale (Bil. 2021)					
		Istruzione prescolastica	(+)	11.114.374,32	Pro. 04.01	Prev. iniz. CS	2021
		Numeratore		**11.114.374,32**			
		Istruzione prescolastica	(+)	346.126,20	Pro. 04.01	Prev. iniz. RS	2021
		Istruzione prescolastica	(+)	11.012.611,72	Pro. 04.01	Prev. iniz. CP	2021
		Istruzione prescolastica	(-)	244.363,60	Pro. 04.01	FPV iniziale	2021
		Denominatore		**11.114.374,32**			
19	B	Capacità di pagare nelle previsioni definitive (Rend. 2021)					
		Istruzione prescolastica	(+)	11.114.374,32	Pro. 04.01	Prev. finali CS	2021
		Numeratore		**11.114.374,32**			
		Istruzione prescolastica	(+)	346.126,20	Pro. 04.01	Prev. finali RS	2021
		Istruzione prescolastica	(+)	11.012.611,72	Pro. 04.01	Prev. finali CP	2021
		Istruzione prescolastica	(-)	244.363,60	Pro. 04.01	St. def. FPV	2021
		Denominatore		**11.114.374,32**			
19	C	Capacità pagamento a consuntivo (Rend. 2021)					
		Istruzione prescolastica	(+)	9.375,25	Pro. 04.01	Pag. CP	2021
		Istruzione prescolastica	(+)	17.212,93	Pro. 04.01	Pag. RS	2021
		Numeratore		**26.588,18**			
		Istruzione prescolastica	(+)	221.950,00	Pro. 04.01	Imp. CP	2021
		Istruzione prescolastica	(+)	346.126,20	Pro. 04.01	R.P. iniziali	2021
		Denominatore		**568.076,20**			
19	D	Capacità pagamento spese esercizio (Rend. 2021)					
		Istruzione prescolastica	(+)	9.375,25	Pro. 04.01	Pag. CP	2021
		Numeratore		**9.375,25**			
		Istruzione prescolastica	(+)	221.950,00	Pro. 04.01	Imp. CP	2021
		Denominatore		**221.950,00**			
19	E	Capacità pagamento spese esercizi preced. (Rend. 2021)					
		Istruzione prescolastica	(+)	17.212,93	Pro. 04.01	Pag. RS	2021
		Numeratore		**17.212,93**			
		Istruzione prescolastica	(+)	346.126,20	Pro. 04.01	R.P. iniziali	2021
		Denominatore		**346.126,20**			

CAPACITA' DI PAGARE (Allegato 2d)

Ind. N.	Col.	Bilancio 2021-23 Composizione degli addendi		Importo	Rif. contabile	Tipo dato	Eserc.
20	A	Capacità di pagare nel bilancio iniziale (Bil. 2021)					
		Altri ordini di istruzione	(+)	7.264.834,56	Pro. 04.02	Prev. iniz. CS	2021
		Numeratore		**7.264.834,56**			
		Altri ordini di istruzione	(+)	140.584,56	Pro. 04.02	Prev. iniz. RS	2021
		Altri ordini di istruzione	(+)	7.074.250,00	Pro. 04.02	Prev. iniz. CP	2021
		Altri ordini di istruzione	(-)	0,00	Pro. 04.02	FPV iniziale	2021
		Denominatore		**7.214.834,56**			
20	B	Capacità di pagare nelle previsioni definitive (Rend. 2021)					
		Altri ordini di istruzione	(+)	7.214.834,56	Pro. 04.02	Prev. finali CS	2021
		Numeratore		**7.214.834,56**			
		Altri ordini di istruzione	(+)	140.584,56	Pro. 04.02	Prev. finali RS	2021
		Altri ordini di istruzione	(+)	7.074.250,00	Pro. 04.02	Prev. finali CP	2021
		Altri ordini di istruzione	(-)	0,00	Pro. 04.02	St. def. FPV	2021
		Denominatore		**7.214.834,56**			
20	C	Capacità pagamento a consuntivo (Rend. 2021)					
		Altri ordini di istruzione	(+)	20.971,02	Pro. 04.02	Pag. CP	2021
		Altri ordini di istruzione	(+)	36.820,60	Pro. 04.02	Pag. RS	2021
		Numeratore		**57.791,62**			
		Altri ordini di istruzione	(+)	59.298,61	Pro. 04.02	Imp. CP	2021
		Altri ordini di istruzione	(+)	140.584,56	Pro. 04.02	R.P. iniziali	2021
		Denominatore		**199.883,17**			
20	D	Capacità pagamento spese esercizio (Rend. 2021)					
		Altri ordini di istruzione	(+)	20.971,02	Pro. 04.02	Pag. CP	2021
		Numeratore		**20.971,02**			
		Altri ordini di istruzione	(+)	59.298,61	Pro. 04.02	Imp. CP	2021
		Denominatore		**59.298,61**			
20	E	Capacità pagamento spese esercizi preced. (Rend. 2021)					
		Altri ordini di istruzione	(+)	36.820,60	Pro. 04.02	Pag. RS	2021
		Numeratore		**36.820,60**			
		Altri ordini di istruzione	(+)	140.584,56	Pro. 04.02	R.P. iniziali	2021
		Denominatore		**140.584,56**			

CAPACITA' DI PAGARE (Allegato 2d)

Ind. N.	Col.	Bilancio 2021-23 Composizione degli addendi		Importo	Rif. contabile	Tipo dato	Eserc.
21	A	Capacità di pagare nel bilancio iniziale (Bil. 2021)					
		Istruzione universitaria	(+)	0,00	Pro. 04.04	Prev. iniz. CS	2021
		Numeratore		**0,00**			
		Istruzione universitaria	(+)	0,00	Pro. 04.04	Prev. iniz. RS	2021
		Istruzione universitaria	(+)	0,00	Pro. 04.04	Prev. iniz. CP	2021
		Istruzione universitaria	(-)	0,00	Pro. 04.04	FPV iniziale	2021
		Denominatore		**0,00**			
21	B	Capacità di pagare nelle previsioni definitive (Rend. 2021)					
		Istruzione universitaria	(+)	0,00	Pro. 04.04	Prev. finali CS	2021
		Numeratore		**0,00**			
		Istruzione universitaria	(+)	0,00	Pro. 04.04	Prev. finali RS	2021
		Istruzione universitaria	(+)	0,00	Pro. 04.04	Prev. finali CP	2021
		Istruzione universitaria	(-)	0,00	Pro. 04.04	St. def. FPV	2021
		Denominatore		**0,00**			
21	C	Capacità pagamento a consuntivo (Rend. 2021)					
		Istruzione universitaria	(+)	0,00	Pro. 04.04	Pag. CP	2021
		Istruzione universitaria	(+)	0,00	Pro. 04.04	Pag. RS	2021
		Numeratore		**0,00**			
		Istruzione universitaria	(+)	0,00	Pro. 04.04	Imp. CP	2021
		Istruzione universitaria	(+)	0,00	Pro. 04.04	R.P. iniziali	2021
		Denominatore		**0,00**			
21	D	Capacità pagamento spese esercizio (Rend. 2021)					
		Istruzione universitaria	(+)	0,00	Pro. 04.04	Pag. CP	2021
		Numeratore		**0,00**			
		Istruzione universitaria	(+)	0,00	Pro. 04.04	Imp. CP	2021
		Denominatore		**0,00**			
21	E	Capacità pagamento spese esercizi preced. (Rend. 2021)					
		Istruzione universitaria	(+)	0,00	Pro. 04.04	Pag. RS	2021
		Numeratore		**0,00**			
		Istruzione universitaria	(+)	0,00	Pro. 04.04	R.P. iniziali	2021
		Denominatore		**0,00**			

CAPACITA' DI PAGARE (Allegato 2d)

Ind. N.	Ind. Col.	Bilancio 2021-23 Composizione degli addendi		Importo	Rif. contabile	Tipo dato	Eserc.
22	A	Capacità di pagare nel bilancio iniziale (Bil. 2021)					
		Istruzione tecnica superiore	(+)	0,00	Pro. 04.05	Prev. iniz. CS	2021
		Numeratore		**0,00**			
		Istruzione tecnica superiore	(+)	0,00	Pro. 04.05	Prev. iniz. RS	2021
		Istruzione tecnica superiore	(+)	0,00	Pro. 04.05	Prev. iniz. CP	2021
		Istruzione tecnica superiore	(-)	0,00	Pro. 04.05	FPV iniziale	2021
		Denominatore		**0,00**			
22	B	Capacità di pagare nelle previsioni definitive (Rend. 2021)					
		Istruzione tecnica superiore	(+)	0,00	Pro. 04.05	Prev. finali CS	2021
		Numeratore		**0,00**			
		Istruzione tecnica superiore	(+)	0,00	Pro. 04.05	Prev. finali RS	2021
		Istruzione tecnica superiore	(+)	0,00	Pro. 04.05	Prev. finali CP	2021
		Istruzione tecnica superiore	(-)	0,00	Pro. 04.05	St. def. FPV	2021
		Denominatore		**0,00**			
22	C	Capacità pagamento a consuntivo (Rend. 2021)					
		Istruzione tecnica superiore	(+)	0,00	Pro. 04.05	Pag. CP	2021
		Istruzione tecnica superiore	(+)	0,00	Pro. 04.05	Pag. RS	2021
		Numeratore		**0,00**			
		Istruzione tecnica superiore	(+)	0,00	Pro. 04.05	Imp. CP	2021
		Istruzione tecnica superiore	(+)	0,00	Pro. 04.05	R.P. iniziali	2021
		Denominatore		**0,00**			
22	D	Capacità pagamento spese esercizio (Rend. 2021)					
		Istruzione tecnica superiore	(+)	0,00	Pro. 04.05	Pag. CP	2021
		Numeratore		**0,00**			
		Istruzione tecnica superiore	(+)	0,00	Pro. 04.05	Imp. CP	2021
		Denominatore		**0,00**			
22	E	Capacità pagamento spese esercizi preced. (Rend. 2021)					
		Istruzione tecnica superiore	(+)	0,00	Pro. 04.05	Pag. RS	2021
		Numeratore		**0,00**			
		Istruzione tecnica superiore	(+)	0,00	Pro. 04.05	R.P. iniziali	2021
		Denominatore		**0,00**			

CAPACITA' DI PAGARE (Allegato 2d)

Ind. N.	Col.	Bilancio 2021-23 Composizione degli addendi		Importo	Rif. contabile	Tipo dato	Eserc.
23	A	Capacità di pagare nel bilancio iniziale (Bil. 2021)					
		Servizi ausiliari all'istruzione	(+)	732.281,19	Pro. 04.06	Prev. iniz. CS	2021
		Numeratore		**732.281,19**			
		Servizi ausiliari all'istruzione	(+)	259.381,19	Pro. 04.06	Prev. iniz. RS	2021
		Servizi ausiliari all'istruzione	(+)	472.900,00	Pro. 04.06	Prev. iniz. CP	2021
		Servizi ausiliari all'istruzione	(-)	0,00	Pro. 04.06	FPV iniziale	2021
		Denominatore		**732.281,19**			
23	B	Capacità di pagare nelle previsioni definitive (Rend. 2021)					
		Servizi ausiliari all'istruzione	(+)	732.281,19	Pro. 04.06	Prev. finali CS	2021
		Numeratore		**732.281,19**			
		Servizi ausiliari all'istruzione	(+)	259.381,19	Pro. 04.06	Prev. finali RS	2021
		Servizi ausiliari all'istruzione	(+)	472.900,00	Pro. 04.06	Prev. finali CP	2021
		Servizi ausiliari all'istruzione	(-)	0,00	Pro. 04.06	St. def. FPV	2021
		Denominatore		**732.281,19**			
23	C	Capacità pagamento a consuntivo (Rend. 2021)					
		Servizi ausiliari all'istruzione	(+)	302.905,50	Pro. 04.06	Pag. CP	2021
		Servizi ausiliari all'istruzione	(+)	100.702,92	Pro. 04.06	Pag. RS	2021
		Numeratore		**403.608,42**			
		Servizi ausiliari all'istruzione	(+)	419.277,10	Pro. 04.06	Imp. CP	2021
		Servizi ausiliari all'istruzione	(+)	259.381,19	Pro. 04.06	R.P. iniziali	2021
		Denominatore		**678.658,29**			
23	D	Capacità pagamento spese esercizio (Rend. 2021)					
		Servizi ausiliari all'istruzione	(+)	302.905,50	Pro. 04.06	Pag. CP	2021
		Numeratore		**302.905,50**			
		Servizi ausiliari all'istruzione	(+)	419.277,10	Pro. 04.06	Imp. CP	2021
		Denominatore		**419.277,10**			
23	E	Capacità pagamento spese esercizi preced. (Rend. 2021)					
		Servizi ausiliari all'istruzione	(+)	100.702,92	Pro. 04.06	Pag. RS	2021
		Numeratore		**100.702,92**			
		Servizi ausiliari all'istruzione	(+)	259.381,19	Pro. 04.06	R.P. iniziali	2021
		Denominatore		**259.381,19**			

CAPACITA' DI PAGARE (Allegato 2d)

Ind. N.	Col.	Bilancio 2021-23 Composizione degli addendi		Importo	Rif. contabile	Tipo dato	Eserc.
24	A	Capacità di pagare nel bilancio iniziale (Bil. 2021)					
		Diritto allo studio	(+)	50.676,44	Pro. 04.07	Prev. iniz. CS	2021
		Numeratore		**50.676,44**			
		Diritto allo studio	(+)	2.176,44	Pro. 04.07	Prev. iniz. RS	2021
		Diritto allo studio	(+)	48.500,00	Pro. 04.07	Prev. iniz. CP	2021
		Diritto allo studio	(-)	0,00	Pro. 04.07	FPV iniziale	2021
		Denominatore		**50.676,44**			
24	B	Capacità di pagare nelle previsioni definitive (Rend. 2021)					
		Diritto allo studio	(+)	50.676,44	Pro. 04.07	Prev. finali CS	2021
		Numeratore		**50.676,44**			
		Diritto allo studio	(+)	2.176,44	Pro. 04.07	Prev. finali RS	2021
		Diritto allo studio	(+)	48.500,00	Pro. 04.07	Prev. finali CP	2021
		Diritto allo studio	(-)	0,00	Pro. 04.07	St. def. FPV	2021
		Denominatore		**50.676,44**			
24	C	Capacità pagamento a consuntivo (Rend. 2021)					
		Diritto allo studio	(+)	13.024,47	Pro. 04.07	Pag. CP	2021
		Diritto allo studio	(+)	2.176,44	Pro. 04.07	Pag. RS	2021
		Numeratore		**15.200,91**			
		Diritto allo studio	(+)	13.024,47	Pro. 04.07	Imp. CP	2021
		Diritto allo studio	(+)	2.176,44	Pro. 04.07	R.P. iniziali	2021
		Denominatore		**15.200,91**			
24	D	Capacità pagamento spese esercizio (Rend. 2021)					
		Diritto allo studio	(+)	13.024,47	Pro. 04.07	Pag. CP	2021
		Numeratore		**13.024,47**			
		Diritto allo studio	(+)	13.024,47	Pro. 04.07	Imp. CP	2021
		Denominatore		**13.024,47**			
24	E	Capacità pagamento spese esercizi preced. (Rend. 2021)					
		Diritto allo studio	(+)	2.176,44	Pro. 04.07	Pag. RS	2021
		Numeratore		**2.176,44**			
		Diritto allo studio	(+)	2.176,44	Pro. 04.07	R.P. iniziali	2021
		Denominatore		**2.176,44**			

CAPACITA' DI PAGARE (Allegato 2d)

Ind. N.	Col.	Bilancio 2021-23 Composizione degli addendi		Importo	Rif. contabile	Tipo dato	Eserc.
25	A	Capacità di pagare nel bilancio iniziale (Bil. 2021)					
		Istruzione e diritto allo studio	(+)	19.162.166,51	Mis. 04	Prev. iniz. CS	2021
		Numeratore		**19.162.166,51**			
		Istruzione e diritto allo studio	(+)	748.268,39	Mis. 04	Prev. iniz. RS	2021
		Istruzione e diritto allo studio	(+)	18.608.261,72	Mis. 04	Prev. iniz. CP	2021
		Istruzione e diritto allo studio	(-)	244.363,60	Mis. 04	FPV iniziale	2021
		Denominatore		**19.112.166,51**			
25	B	Capacità di pagare nelle previsioni definitive (Rend. 2021)					
		Istruzione e diritto allo studio	(+)	19.112.166,51	Mis. 04	Prev. finali CS	2021
		Numeratore		**19.112.166,51**			
		Istruzione e diritto allo studio	(+)	748.268,39	Mis. 04	Prev. finali RS	2021
		Istruzione e diritto allo studio	(+)	18.608.261,72	Mis. 04	Prev. finali CP	2021
		Istruzione e diritto allo studio	(-)	244.363,60	Mis. 04	St. def. FPV	2021
		Denominatore		**19.112.166,51**			
25	C	Capacità pagamento a consuntivo (Rend. 2021)					
		Istruzione e diritto allo studio	(+)	346.276,24	Mis. 04	Pag. CP	2021
		Istruzione e diritto allo studio	(+)	156.912,89	Mis. 04	Pag. RS	2021
		Numeratore		**503.189,13**			
		Istruzione e diritto allo studio	(+)	713.550,18	Mis. 04	Imp. CP	2021
		Istruzione e diritto allo studio	(+)	748.268,39	Mis. 04	R.P. iniziali	2021
		Denominatore		**1.461.818,57**			
25	D	Capacità pagamento spese esercizio (Rend. 2021)					
		Istruzione e diritto allo studio	(+)	346.276,24	Mis. 04	Pag. CP	2021
		Numeratore		**346.276,24**			
		Istruzione e diritto allo studio	(+)	713.550,18	Mis. 04	Imp. CP	2021
		Denominatore		**713.550,18**			
25	E	Capacità pagamento spese esercizi preced. (Rend. 2021)					
		Istruzione e diritto allo studio	(+)	156.912,89	Mis. 04	Pag. RS	2021
		Numeratore		**156.912,89**			
		Istruzione e diritto allo studio	(+)	748.268,39	Mis. 04	R.P. iniziali	2021
		Denominatore		**748.268,39**			

CAPACITA' DI PAGARE (Allegato 2d)

Ind. N.	Col.	Bilancio 2021-23 Composizione degli addendi		Importo	Rif. contabile	Tipo dato	Eserc.
26	A	Capacità di pagare nel bilancio iniziale (Bil. 2021)					
		Valorizzazione dei beni di interesse storico.	(+)	92.148,33	Pro. 05.01	Prev. iniz. CS	2021
		Numeratore		**92.148,33**			
		Valorizzazione dei beni di interesse storico.	(+)	14.648,33	Pro. 05.01	Prev. iniz. RS	2021
		Valorizzazione dei beni di interesse storico.	(+)	77.500,00	Pro. 05.01	Prev. iniz. CP	2021
		Valorizzazione dei beni di interesse storico.	(-)	0,00	Pro. 05.01	FPV iniziale	2021
		Denominatore		**92.148,33**			
26	B	Capacità di pagare nelle previsioni definitive (Rend. 2021)					
		Valorizzazione dei beni di interesse storico.	(+)	92.148,33	Pro. 05.01	Prev. finali CS	2021
		Numeratore		**92.148,33**			
		Valorizzazione dei beni di interesse storico.	(+)	14.648,33	Pro. 05.01	Prev. finali RS	2021
		Valorizzazione dei beni di interesse storico.	(+)	77.500,00	Pro. 05.01	Prev. finali CP	2021
		Valorizzazione dei beni di interesse storico.	(-)	0,00	Pro. 05.01	St. def. FPV	2021
		Denominatore		**92.148,33**			
26	C	Capacità pagamento a consuntivo (Rend. 2021)					
		Valorizzazione dei beni di interesse storico.	(+)	1.910,28	Pro. 05.01	Pag. CP	2021
		Valorizzazione dei beni di interesse storico.	(+)	0,00	Pro. 05.01	Pag. RS	2021
		Numeratore		**1.910,28**			
		Valorizzazione dei beni di interesse storico.	(+)	2.510,28	Pro. 05.01	Imp. CP	2021
		Valorizzazione dei beni di interesse storico.	(+)	14.648,33	Pro. 05.01	R.P. iniziali	2021
		Denominatore		**17.158,61**			
26	D	Capacità pagamento spese esercizio (Rend. 2021)					
		Valorizzazione dei beni di interesse storico.	(+)	1.910,28	Pro. 05.01	Pag. CP	2021
		Numeratore		**1.910,28**			
		Valorizzazione dei beni di interesse storico.	(+)	2.510,28	Pro. 05.01	Imp. CP	2021
		Denominatore		**2.510,28**			
26	E	Capacità pagamento spese esercizi preced. (Rend. 2021)					
		Valorizzazione dei beni di interesse storico.	(+)	0,00	Pro. 05.01	Pag. RS	2021
		Numeratore		**0,00**			
		Valorizzazione dei beni di interesse storico.	(+)	14.648,33	Pro. 05.01	R.P. iniziali	2021
		Denominatore		**14.648,33**			

CAPACITA' DI PAGARE (Allegato 2d)

Ind. N.	Col.	Bilancio 2021-23 Composizione degli addendi		Importo	Rif. contabile	Tipo dato	Eserc.
27	A	Capacità di pagare nel bilancio iniziale (Bil. 2021)					
		Attività culturali e interventi diversi nel settore culturale	(+)	239.699,43	Pro. 05.02	Prev. iniz. CS	2021
		Numeratore		**239.699,43**			
		Attività culturali e interventi diversi nel settore culturale	(+)	23.774,43	Pro. 05.02	Prev. iniz. RS	2021
		Attività culturali e interventi diversi nel settore culturale	(+)	215.925,00	Pro. 05.02	Prev. iniz. CP	2021
		Attività culturali e interventi diversi nel settore culturale	(-)	0,00	Pro. 05.02	FPV iniziale	2021
		Denominatore		**239.699,43**			
27	B	Capacità di pagare nelle previsioni definitive (Rend. 2021)					
		Attività culturali e interventi diversi nel settore culturale	(+)	239.699,43	Pro. 05.02	Prev. finali CS	2021
		Numeratore		**239.699,43**			
		Attività culturali e interventi diversi nel settore culturale	(+)	23.774,43	Pro. 05.02	Prev. finali RS	2021
		Attività culturali e interventi diversi nel settore culturale	(+)	215.925,00	Pro. 05.02	Prev. finali CP	2021
		Attività culturali e interventi diversi nel settore culturale	(-)	0,00	Pro. 05.02	St. def. FPV	2021
		Denominatore		**239.699,43**			
27	C	Capacità pagamento a consuntivo (Rend. 2021)					
		Attività culturali e interventi diversi nel settore culturale	(+)	53.210,12	Pro. 05.02	Pag. CP	2021
		Attività culturali e interventi diversi nel settore culturale	(+)	14.324,26	Pro. 05.02	Pag. RS	2021
		Numeratore		**67.534,38**			
		Attività culturali e interventi diversi nel settore culturale	(+)	96.271,38	Pro. 05.02	Imp. CP	2021
		Attività culturali e interventi diversi nel settore culturale	(+)	23.774,43	Pro. 05.02	R.P. iniziali	2021
		Denominatore		**120.045,81**			
27	D	Capacità pagamento spese esercizio (Rend. 2021)					
		Attività culturali e interventi diversi nel settore culturale	(+)	53.210,12	Pro. 05.02	Pag. CP	2021
		Numeratore		**53.210,12**			
		Attività culturali e interventi diversi nel settore culturale	(+)	96.271,38	Pro. 05.02	Imp. CP	2021
		Denominatore		**96.271,38**			
27	E	Capacità pagamento spese esercizi preced. (Rend. 2021)					
		Attività culturali e interventi diversi nel settore culturale	(+)	14.324,26	Pro. 05.02	Pag. RS	2021
		Numeratore		**14.324,26**			
		Attività culturali e interventi diversi nel settore culturale	(+)	23.774,43	Pro. 05.02	R.P. iniziali	2021
		Denominatore		**23.774,43**			

CAPACITA' DI PAGARE (Allegato 2d)

Ind. N.	Col.	Bilancio 2021-23 Composizione degli addendi		Importo	Rif. contabile	Tipo dato	Eserc.
28	A	Capacità di pagare nel bilancio iniziale (Bil. 2021)					
		Tutela e valorizzazione dei beni e attività culturali	(+)	331.847,76	Mis. 05	Prev. iniz. CS	2021
		Numeratore		**331.847,76**			
		Tutela e valorizzazione dei beni e attività culturali	(+)	38.422,76	Mis. 05	Prev. iniz. RS	2021
		Tutela e valorizzazione dei beni e attività culturali	(+)	293.425,00	Mis. 05	Prev. iniz. CP	2021
		Tutela e valorizzazione dei beni e attività culturali	(-)	0,00	Mis. 05	FPV iniziale	2021
		Denominatore		**331.847,76**			
28	B	Capacità di pagare nelle previsioni definitive (Rend. 2021)					
		Tutela e valorizzazione dei beni e attività culturali	(+)	331.847,76	Mis. 05	Prev. finali CS	2021
		Numeratore		**331.847,76**			
		Tutela e valorizzazione dei beni e attività culturali	(+)	38.422,76	Mis. 05	Prev. finali RS	2021
		Tutela e valorizzazione dei beni e attività culturali	(+)	293.425,00	Mis. 05	Prev. finali CP	2021
		Tutela e valorizzazione dei beni e attività culturali	(-)	0,00	Mis. 05	St. def. FPV	2021
		Denominatore		**331.847,76**			
28	C	Capacità pagamento a consuntivo (Rend. 2021)					
		Tutela e valorizzazione dei beni e attività culturali	(+)	55.120,40	Mis. 05	Pag. CP	2021
		Tutela e valorizzazione dei beni e attività culturali	(+)	14.324,26	Mis. 05	Pag. RS	2021
		Numeratore		**69.444,66**			
		Tutela e valorizzazione dei beni e attività culturali	(+)	98.781,66	Mis. 05	Imp. CP	2021
		Tutela e valorizzazione dei beni e attività culturali	(+)	38.422,76	Mis. 05	R.P. iniziali	2021
		Denominatore		**137.204,42**			
28	D	Capacità pagamento spese esercizio (Rend. 2021)					
		Tutela e valorizzazione dei beni e attività culturali	(+)	55.120,40	Mis. 05	Pag. CP	2021
		Numeratore		**55.120,40**			
		Tutela e valorizzazione dei beni e attività culturali	(+)	98.781,66	Mis. 05	Imp. CP	2021
		Denominatore		**98.781,66**			
28	E	Capacità pagamento spese esercizi preced. (Rend. 2021)					
		Tutela e valorizzazione dei beni e attività culturali	(+)	14.324,26	Mis. 05	Pag. RS	2021
		Numeratore		**14.324,26**			
		Tutela e valorizzazione dei beni e attività culturali	(+)	38.422,76	Mis. 05	R.P. iniziali	2021
		Denominatore		**38.422,76**			

CAPACITA' DI PAGARE (Allegato 2d)

Ind. N.	Col.	Bilancio 2021-23 Composizione degli addendi		Importo	Rif. contabile	Tipo dato	Eserc.
29	A	Capacità di pagare nel bilancio iniziale (Bil. 2021)					
		Sport e tempo libero	(+)	1.018.253,37	Pro. 06.01	Prev. iniz. CS	2021
		Numeratore		**1.018.253,37**			
		Sport e tempo libero	(+)	77.653,37	Pro. 06.01	Prev. iniz. RS	2021
		Sport e tempo libero	(+)	940.600,00	Pro. 06.01	Prev. iniz. CP	2021
		Sport e tempo libero	(-)	0,00	Pro. 06.01	FPV iniziale	2021
		Denominatore		**1.018.253,37**			
29	B	Capacità di pagare nelle previsioni definitive (Rend. 2021)					
		Sport e tempo libero	(+)	1.018.253,37	Pro. 06.01	Prev. finali CS	2021
		Numeratore		**1.018.253,37**			
		Sport e tempo libero	(+)	77.653,37	Pro. 06.01	Prev. finali RS	2021
		Sport e tempo libero	(+)	940.600,00	Pro. 06.01	Prev. finali CP	2021
		Sport e tempo libero	(-)	0,00	Pro. 06.01	St. def. FPV	2021
		Denominatore		**1.018.253,37**			
29	C	Capacità pagamento a consuntivo (Rend. 2021)					
		Sport e tempo libero	(+)	42.693,66	Pro. 06.01	Pag. CP	2021
		Sport e tempo libero	(+)	32.204,66	Pro. 06.01	Pag. RS	2021
		Numeratore		**74.898,32**			
		Sport e tempo libero	(+)	70.027,49	Pro. 06.01	Imp. CP	2021
		Sport e tempo libero	(+)	77.653,37	Pro. 06.01	R.P. iniziali	2021
		Denominatore		**147.680,86**			
29	D	Capacità pagamento spese esercizio (Rend. 2021)					
		Sport e tempo libero	(+)	42.693,66	Pro. 06.01	Pag. CP	2021
		Numeratore		**42.693,66**			
		Sport e tempo libero	(+)	70.027,49	Pro. 06.01	Imp. CP	2021
		Denominatore		**70.027,49**			
29	E	Capacità pagamento spese esercizi preced. (Rend. 2021)					
		Sport e tempo libero	(+)	32.204,66	Pro. 06.01	Pag. RS	2021
		Numeratore		**32.204,66**			
		Sport e tempo libero	(+)	77.653,37	Pro. 06.01	R.P. iniziali	2021
		Denominatore		**77.653,37**			

CAPACITA' DI PAGARE (Allegato 2d)

Ind. N.	Col.	Bilancio 2021-23 Composizione degli addendi		Importo	Rif. contabile	Tipo dato	Eserc.
30	A	Capacità di pagare nel bilancio iniziale (Bil. 2021)					
		Giovani	(+)	5.000,00	Pro. 06.02	Prev. iniz. CS	2021
		Numeratore		**5.000,00**			
		Giovani	(+)	0,00	Pro. 06.02	Prev. iniz. RS	2021
		Giovani	(+)	5.000,00	Pro. 06.02	Prev. iniz. CP	2021
		Giovani	(-)	0,00	Pro. 06.02	FPV iniziale	2021
		Denominatore		**5.000,00**			
30	B	Capacità di pagare nelle previsioni definitive (Rend. 2021)					
		Giovani	(+)	5.000,00	Pro. 06.02	Prev. finali CS	2021
		Numeratore		**5.000,00**			
		Giovani	(+)	0,00	Pro. 06.02	Prev. finali RS	2021
		Giovani	(+)	5.000,00	Pro. 06.02	Prev. finali CP	2021
		Giovani	(-)	0,00	Pro. 06.02	St. def. FPV	2021
		Denominatore		**5.000,00**			
30	C	Capacità pagamento a consuntivo (Rend. 2021)					
		Giovani	(+)	0,00	Pro. 06.02	Pag. CP	2021
		Giovani	(+)	0,00	Pro. 06.02	Pag. RS	2021
		Numeratore		**0,00**			
		Giovani	(+)	0,00	Pro. 06.02	Imp. CP	2021
		Giovani	(+)	0,00	Pro. 06.02	R.P. iniziali	2021
		Denominatore		**0,00**			
30	D	Capacità pagamento spese esercizio (Rend. 2021)					
		Giovani	(+)	0,00	Pro. 06.02	Pag. CP	2021
		Numeratore		**0,00**			
		Giovani	(+)	0,00	Pro. 06.02	Imp. CP	2021
		Denominatore		**0,00**			
30	E	Capacità pagamento spese esercizi preced. (Rend. 2021)					
		Giovani	(+)	0,00	Pro. 06.02	Pag. RS	2021
		Numeratore		**0,00**			
		Giovani	(+)	0,00	Pro. 06.02	R.P. iniziali	2021
		Denominatore		**0,00**			

CAPACITA' DI PAGARE (Allegato 2d)

Ind. N.	Col.	Bilancio 2021-23 Composizione degli addendi		Importo	Rif. contabile	Tipo dato	Eserc.
31	A	Capacità di pagare nel bilancio iniziale (Bil. 2021)					
		Politiche giovanili, sport e tempo libero	(+)	1.023.253,37	Mis. 06	Prev. iniz. CS	2021
		Numeratore		**1.023.253,37**			
		Politiche giovanili, sport e tempo libero	(+)	77.653,37	Mis. 06	Prev. iniz. RS	2021
		Politiche giovanili, sport e tempo libero	(+)	945.600,00	Mis. 06	Prev. iniz. CP	2021
		Politiche giovanili, sport e tempo libero	(-)	0,00	Mis. 06	FPV iniziale	2021
		Denominatore		**1.023.253,37**			
31	B	Capacità di pagare nelle previsioni definitive (Rend. 2021)					
		Politiche giovanili, sport e tempo libero	(+)	1.023.253,37	Mis. 06	Prev. finali CS	2021
		Numeratore		**1.023.253,37**			
		Politiche giovanili, sport e tempo libero	(+)	77.653,37	Mis. 06	Prev. finali RS	2021
		Politiche giovanili, sport e tempo libero	(+)	945.600,00	Mis. 06	Prev. finali CP	2021
		Politiche giovanili, sport e tempo libero	(-)	0,00	Mis. 06	St. def. FPV	2021
		Denominatore		**1.023.253,37**			
31	C	Capacità pagamento a consuntivo (Rend. 2021)					
		Politiche giovanili, sport e tempo libero	(+)	42.693,66	Mis. 06	Pag. CP	2021
		Politiche giovanili, sport e tempo libero	(+)	32.204,66	Mis. 06	Pag. RS	2021
		Numeratore		**74.898,32**			
		Politiche giovanili, sport e tempo libero	(+)	70.027,49	Mis. 06	Imp. CP	2021
		Politiche giovanili, sport e tempo libero	(+)	77.653,37	Mis. 06	R.P. iniziali	2021
		Denominatore		**147.680,86**			
31	D	Capacità pagamento spese esercizio (Rend. 2021)					
		Politiche giovanili, sport e tempo libero	(+)	42.693,66	Mis. 06	Pag. CP	2021
		Numeratore		**42.693,66**			
		Politiche giovanili, sport e tempo libero	(+)	70.027,49	Mis. 06	Imp. CP	2021
		Denominatore		**70.027,49**			
31	E	Capacità pagamento spese esercizi preced. (Rend. 2021)					
		Politiche giovanili, sport e tempo libero	(+)	32.204,66	Mis. 06	Pag. RS	2021
		Numeratore		**32.204,66**			
		Politiche giovanili, sport e tempo libero	(+)	77.653,37	Mis. 06	R.P. iniziali	2021
		Denominatore		**77.653,37**			

CAPACITA' DI PAGARE (Allegato 2d)

Ind. N.	Col.	Bilancio 2021-23 Composizione degli addendi		Importo	Rif. contabile	Tipo dato	Eserc.
32	A	Capacità di pagare nel bilancio iniziale (Bil. 2021)					
		Sviluppo e valorizzazione del turismo	(+)	43.122,28	Pro. 07.01	Prev. iniz. CS	2021
		Numeratore		**43.122,28**			
		Sviluppo e valorizzazione del turismo	(+)	6.122,28	Pro. 07.01	Prev. iniz. RS	2021
		Sviluppo e valorizzazione del turismo	(+)	37.000,00	Pro. 07.01	Prev. iniz. CP	2021
		Sviluppo e valorizzazione del turismo	(-)	0,00	Pro. 07.01	FPV iniziale	2021
		Denominatore		**43.122,28**			
32	B	Capacità di pagare nelle previsioni definitive (Rend. 2021)					
		Sviluppo e valorizzazione del turismo	(+)	88.122,28	Pro. 07.01	Prev. finali CS	2021
		Numeratore		**88.122,28**			
		Sviluppo e valorizzazione del turismo	(+)	6.122,28	Pro. 07.01	Prev. finali RS	2021
		Sviluppo e valorizzazione del turismo	(+)	82.000,00	Pro. 07.01	Prev. finali CP	2021
		Sviluppo e valorizzazione del turismo	(-)	0,00	Pro. 07.01	St. def. FPV	2021
		Denominatore		**88.122,28**			
32	C	Capacità pagamento a consuntivo (Rend. 2021)					
		Sviluppo e valorizzazione del turismo	(+)	0,00	Pro. 07.01	Pag. CP	2021
		Sviluppo e valorizzazione del turismo	(+)	2.132,00	Pro. 07.01	Pag. RS	2021
		Numeratore		**2.132,00**			
		Sviluppo e valorizzazione del turismo	(+)	50.068,73	Pro. 07.01	Imp. CP	2021
		Sviluppo e valorizzazione del turismo	(+)	6.122,28	Pro. 07.01	R.P. iniziali	2021
		Denominatore		**56.191,01**			
32	D	Capacità pagamento spese esercizio (Rend. 2021)					
		Sviluppo e valorizzazione del turismo	(+)	0,00	Pro. 07.01	Pag. CP	2021
		Numeratore		**0,00**			
		Sviluppo e valorizzazione del turismo	(+)	50.068,73	Pro. 07.01	Imp. CP	2021
		Denominatore		**50.068,73**			
32	E	Capacità pagamento spese esercizi preced. (Rend. 2021)					
		Sviluppo e valorizzazione del turismo	(+)	2.132,00	Pro. 07.01	Pag. RS	2021
		Numeratore		**2.132,00**			
		Sviluppo e valorizzazione del turismo	(+)	6.122,28	Pro. 07.01	R.P. iniziali	2021
		Denominatore		**6.122,28**			

CAPACITA' DI PAGARE (Allegato 2d)

Ind. N.	Col.	Bilancio 2021-23 Composizione degli addendi		Importo	Rif. contabile	Tipo dato	Eserc.
33	A	Capacità di pagare nel bilancio iniziale (Bil. 2021)					
		Turismo	(+)	43.122,28	Mis. 07	Prev. iniz. CS	2021
		Numeratore		**43.122,28**			
		Turismo	(+)	6.122,28	Mis. 07	Prev. iniz. RS	2021
		Turismo	(+)	37.000,00	Mis. 07	Prev. iniz. CP	2021
		Turismo	(-)	0,00	Mis. 07	FPV iniziale	2021
		Denominatore		**43.122,28**			
33	B	Capacità di pagare nelle previsioni definitive (Rend. 2021)					
		Turismo	(+)	88.122,28	Mis. 07	Prev. finali CS	2021
		Numeratore		**88.122,28**			
		Turismo	(+)	6.122,28	Mis. 07	Prev. finali RS	2021
		Turismo	(+)	82.000,00	Mis. 07	Prev. finali CP	2021
		Turismo	(-)	0,00	Mis. 07	St. def. FPV	2021
		Denominatore		**88.122,28**			
33	C	Capacità pagamento a consuntivo (Rend. 2021)					
		Turismo	(+)	0,00	Mis. 07	Pag. CP	2021
		Turismo	(+)	2.132,00	Mis. 07	Pag. RS	2021
		Numeratore		**2.132,00**			
		Turismo	(+)	50.068,73	Mis. 07	Imp. CP	2021
		Turismo	(+)	6.122,28	Mis. 07	R.P. iniziali	2021
		Denominatore		**56.191,01**			
33	D	Capacità pagamento spese esercizio (Rend. 2021)					
		Turismo	(+)	0,00	Mis. 07	Pag. CP	2021
		Numeratore		**0,00**			
		Turismo	(+)	50.068,73	Mis. 07	Imp. CP	2021
		Denominatore		**50.068,73**			
33	E	Capacità pagamento spese esercizi preced. (Rend. 2021)					
		Turismo	(+)	2.132,00	Mis. 07	Pag. RS	2021
		Numeratore		**2.132,00**			
		Turismo	(+)	6.122,28	Mis. 07	R.P. iniziali	2021
		Denominatore		**6.122,28**			

CAPACITA' DI PAGARE (Allegato 2d)

Ind. N.	Col.	Bilancio 2021-23 Composizione degli addendi		Importo	Rif. contabile	Tipo dato	Eserc.
34	A	Capacità di pagare nel bilancio iniziale (Bil. 2021)					
		Urbanistica e assetto del territorio	(+)	5.626.862,31	Pro. 08.01	Prev. iniz. CS	2021
		Numeratore		**5.626.862,31**			
		Urbanistica e assetto del territorio	(+)	837.666,93	Pro. 08.01	Prev. iniz. RS	2021
		Urbanistica e assetto del territorio	(+)	4.539.195,38	Pro. 08.01	Prev. iniz. CP	2021
		Urbanistica e assetto del territorio	(-)	0,00	Pro. 08.01	FPV iniziale	2021
		Denominatore		**5.376.862,31**			
34	B	Capacità di pagare nelle previsioni definitive (Rend. 2021)					
		Urbanistica e assetto del territorio	(+)	5.376.862,31	Pro. 08.01	Prev. finali CS	2021
		Numeratore		**5.376.862,31**			
		Urbanistica e assetto del territorio	(+)	837.666,93	Pro. 08.01	Prev. finali RS	2021
		Urbanistica e assetto del territorio	(+)	4.539.195,38	Pro. 08.01	Prev. finali CP	2021
		Urbanistica e assetto del territorio	(-)	0,00	Pro. 08.01	St. def. FPV	2021
		Denominatore		**5.376.862,31**			
34	C	Capacità pagamento a consuntivo (Rend. 2021)					
		Urbanistica e assetto del territorio	(+)	425.597,24	Pro. 08.01	Pag. CP	2021
		Urbanistica e assetto del territorio	(+)	233.808,60	Pro. 08.01	Pag. RS	2021
		Numeratore		**659.405,84**			
		Urbanistica e assetto del territorio	(+)	1.563.275,06	Pro. 08.01	Imp. CP	2021
		Urbanistica e assetto del territorio	(+)	837.666,93	Pro. 08.01	R.P. iniziali	2021
		Denominatore		**2.400.941,99**			
34	D	Capacità pagamento spese esercizio (Rend. 2021)					
		Urbanistica e assetto del territorio	(+)	425.597,24	Pro. 08.01	Pag. CP	2021
		Numeratore		**425.597,24**			
		Urbanistica e assetto del territorio	(+)	1.563.275,06	Pro. 08.01	Imp. CP	2021
		Denominatore		**1.563.275,06**			
34	E	Capacità pagamento spese esercizi preced. (Rend. 2021)					
		Urbanistica e assetto del territorio	(+)	233.808,60	Pro. 08.01	Pag. RS	2021
		Numeratore		**233.808,60**			
		Urbanistica e assetto del territorio	(+)	837.666,93	Pro. 08.01	R.P. iniziali	2021
		Denominatore		**837.666,93**			

CAPACITA' DI PAGARE (Allegato 2d)

Ind. N.	Col.	Bilancio 2021-23 Composizione degli addendi		Importo	Rif. contabile	Tipo dato	Eserc.
35	A	Capacità di pagare nel bilancio iniziale (Bil. 2021)					
		Edilizia residenziale pubblica e locale e piani di edilizia economico-popolare	(+)	0,00	Pro. 08.02	Prev. iniz. CS	2021
		Numeratore		**0,00**			
		Edilizia residenziale pubblica e locale e piani di edilizia economico-popolare	(+)	0,00	Pro. 08.02	Prev. iniz. RS	2021
		Edilizia residenziale pubblica e locale e piani di edilizia economico-popolare	(+)	0,00	Pro. 08.02	Prev. iniz. CP	2021
		Edilizia residenziale pubblica e locale e piani di edilizia economico-popolare	(-)	0,00	Pro. 08.02	FPV iniziale	2021
		Denominatore		**0,00**			
35	B	Capacità di pagare nelle previsioni definitive (Rend. 2021)					
		Edilizia residenziale pubblica e locale e piani di edilizia economico-popolare	(+)	0,00	Pro. 08.02	Prev. finali CS	2021
		Numeratore		**0,00**			
		Edilizia residenziale pubblica e locale e piani di edilizia economico-popolare	(+)	0,00	Pro. 08.02	Prev. finali RS	2021
		Edilizia residenziale pubblica e locale e piani di edilizia economico-popolare	(+)	0,00	Pro. 08.02	Prev. finali CP	2021
		Edilizia residenziale pubblica e locale e piani di edilizia economico-popolare	(-)	0,00	Pro. 08.02	St. def. FPV	2021
		Denominatore		**0,00**			
35	C	Capacità pagamento a consuntivo (Rend. 2021)					
		Edilizia residenziale pubblica e locale e piani di edilizia economico-popolare	(+)	0,00	Pro. 08.02	Pag. CP	2021
		Edilizia residenziale pubblica e locale e piani di edilizia economico-popolare	(+)	0,00	Pro. 08.02	Pag. RS	2021
		Numeratore		**0,00**			
		Edilizia residenziale pubblica e locale e piani di edilizia economico-popolare	(+)	0,00	Pro. 08.02	Imp. CP	2021
		Edilizia residenziale pubblica e locale e piani di edilizia economico-popolare	(+)	0,00	Pro. 08.02	R.P. iniziali	2021
		Denominatore		**0,00**			
35	D	Capacità pagamento spese esercizio (Rend. 2021)					
		Edilizia residenziale pubblica e locale e piani di edilizia economico-popolare	(+)	0,00	Pro. 08.02	Pag. CP	2021
		Numeratore		**0,00**			
		Edilizia residenziale pubblica e locale e piani di edilizia economico-popolare	(+)	0,00	Pro. 08.02	Imp. CP	2021
		Denominatore		**0,00**			
35	E	Capacità pagamento spese esercizi preced. (Rend. 2021)					
		Edilizia residenziale pubblica e locale e piani di edilizia economico-popolare	(+)	0,00	Pro. 08.02	Pag. RS	2021
		Numeratore		**0,00**			
		Edilizia residenziale pubblica e locale e piani di edilizia economico-popolare	(+)	0,00	Pro. 08.02	R.P. iniziali	2021
		Denominatore		**0,00**			

CAPACITA' DI PAGARE (Allegato 2d)

Ind. N.	Col.	Bilancio 2021-23 Composizione degli addendi		Importo	Rif. contabile	Tipo dato	Eserc.
36	A	Capacità di pagare nel bilancio iniziale (Bil. 2021)					
		Assetto del territorio ed edilizia abitativa	(+)	5.626.862,31	Mis. 08	Prev. iniz. CS	2021
		Numeratore		**5.626.862,31**			
		Assetto del territorio ed edilizia abitativa	(+)	837.666,93	Mis. 08	Prev. iniz. RS	2021
		Assetto del territorio ed edilizia abitativa	(+)	4.539.195,38	Mis. 08	Prev. iniz. CP	2021
		Assetto del territorio ed edilizia abitativa	(-)	0,00	Mis. 08	FPV iniziale	2021
		Denominatore		**5.376.862,31**			
36	B	Capacità di pagare nelle previsioni definitive (Rend. 2021)					
		Assetto del territorio ed edilizia abitativa	(+)	5.376.862,31	Mis. 08	Prev. finali CS	2021
		Numeratore		**5.376.862,31**			
		Assetto del territorio ed edilizia abitativa	(+)	837.666,93	Mis. 08	Prev. finali RS	2021
		Assetto del territorio ed edilizia abitativa	(+)	4.539.195,38	Mis. 08	Prev. finali CP	2021
		Assetto del territorio ed edilizia abitativa	(-)	0,00	Mis. 08	St. def. FPV	2021
		Denominatore		**5.376.862,31**			
36	C	Capacità pagamento a consuntivo (Rend. 2021)					
		Assetto del territorio ed edilizia abitativa	(+)	425.597,24	Mis. 08	Pag. CP	2021
		Assetto del territorio ed edilizia abitativa	(+)	233.808,60	Mis. 08	Pag. RS	2021
		Numeratore		**659.405,84**			
		Assetto del territorio ed edilizia abitativa	(+)	1.563.275,06	Mis. 08	Imp. CP	2021
		Assetto del territorio ed edilizia abitativa	(+)	837.666,93	Mis. 08	R.P. iniziali	2021
		Denominatore		**2.400.941,99**			
36	D	Capacità pagamento spese esercizio (Rend. 2021)					
		Assetto del territorio ed edilizia abitativa	(+)	425.597,24	Mis. 08	Pag. CP	2021
		Numeratore		**425.597,24**			
		Assetto del territorio ed edilizia abitativa	(+)	1.563.275,06	Mis. 08	Imp. CP	2021
		Denominatore		**1.563.275,06**			
36	E	Capacità pagamento spese esercizi preced. (Rend. 2021)					
		Assetto del territorio ed edilizia abitativa	(+)	233.808,60	Mis. 08	Pag. RS	2021
		Numeratore		**233.808,60**			
		Assetto del territorio ed edilizia abitativa	(+)	837.666,93	Mis. 08	R.P. iniziali	2021
		Denominatore		**837.666,93**			

CAPACITA' DI PAGARE (Allegato 2d)

Ind. N.	Col.	Bilancio 2021-23 Composizione degli addendi		Importo	Rif. contabile	Tipo dato	Eserc.
37	A	Capacità di pagare nel bilancio iniziale (Bil. 2021)					
		Difesa del suolo	(+)	819.965,65	Pro. 09.01	Prev. iniz. CS	2021
		Numeratore		**819.965,65**			
		Difesa del suolo	(+)	478.365,65	Pro. 09.01	Prev. iniz. RS	2021
		Difesa del suolo	(+)	341.600,00	Pro. 09.01	Prev. iniz. CP	2021
		Difesa del suolo	(-)	0,00	Pro. 09.01	FPV iniziale	2021
		Denominatore		**819.965,65**			
37	B	Capacità di pagare nelle previsioni definitive (Rend. 2021)					
		Difesa del suolo	(+)	1.819.965,65	Pro. 09.01	Prev. finali CS	2021
		Numeratore		**1.819.965,65**			
		Difesa del suolo	(+)	478.365,65	Pro. 09.01	Prev. finali RS	2021
		Difesa del suolo	(+)	1.341.600,00	Pro. 09.01	Prev. finali CP	2021
		Difesa del suolo	(-)	0,00	Pro. 09.01	St. def. FPV	2021
		Denominatore		**1.819.965,65**			
37	C	Capacità pagamento a consuntivo (Rend. 2021)					
		Difesa del suolo	(+)	74.052,24	Pro. 09.01	Pag. CP	2021
		Difesa del suolo	(+)	60.848,03	Pro. 09.01	Pag. RS	2021
		Numeratore		**134.900,27**			
		Difesa del suolo	(+)	181.215,03	Pro. 09.01	Imp. CP	2021
		Difesa del suolo	(+)	478.365,65	Pro. 09.01	R.P. iniziali	2021
		Denominatore		**659.580,68**			
37	D	Capacità pagamento spese esercizio (Rend. 2021)					
		Difesa del suolo	(+)	74.052,24	Pro. 09.01	Pag. CP	2021
		Numeratore		**74.052,24**			
		Difesa del suolo	(+)	181.215,03	Pro. 09.01	Imp. CP	2021
		Denominatore		**181.215,03**			
37	E	Capacità pagamento spese esercizi preced. (Rend. 2021)					
		Difesa del suolo	(+)	60.848,03	Pro. 09.01	Pag. RS	2021
		Numeratore		**60.848,03**			
		Difesa del suolo	(+)	478.365,65	Pro. 09.01	R.P. iniziali	2021
		Denominatore		**478.365,65**			

CAPACITA' DI PAGARE (Allegato 2d)

Ind. N.	Col.	Bilancio 2021-23 Composizione degli addendi		Importo	Rif. contabile	Tipo dato	Eserc.
38	A	Capacità di pagare nel bilancio iniziale (Bil. 2021)					
		Tutela, valorizzazione e recupero ambientale	(+)	885.892,70	Pro. 09.02	Prev. iniz. CS	2021
		Numeratore		**885.892,70**			
		Tutela, valorizzazione e recupero ambientale	(+)	112.292,70	Pro. 09.02	Prev. iniz. RS	2021
		Tutela, valorizzazione e recupero ambientale	(+)	773.600,00	Pro. 09.02	Prev. iniz. CP	2021
		Tutela, valorizzazione e recupero ambientale	(-)	0,00	Pro. 09.02	FPV iniziale	2021
		Denominatore		**885.892,70**			
38	B	Capacità di pagare nelle previsioni definitive (Rend. 2021)					
		Tutela, valorizzazione e recupero ambientale	(+)	935.892,70	Pro. 09.02	Prev. finali CS	2021
		Numeratore		**935.892,70**			
		Tutela, valorizzazione e recupero ambientale	(+)	112.292,70	Pro. 09.02	Prev. finali RS	2021
		Tutela, valorizzazione e recupero ambientale	(+)	823.600,00	Pro. 09.02	Prev. finali CP	2021
		Tutela, valorizzazione e recupero ambientale	(-)	0,00	Pro. 09.02	St. def. FPV	2021
		Denominatore		**935.892,70**			
38	C	Capacità pagamento a consuntivo (Rend. 2021)					
		Tutela, valorizzazione e recupero ambientale	(+)	95.916,90	Pro. 09.02	Pag. CP	2021
		Tutela, valorizzazione e recupero ambientale	(+)	53.538,71	Pro. 09.02	Pag. RS	2021
		Numeratore		**149.455,61**			
		Tutela, valorizzazione e recupero ambientale	(+)	186.519,11	Pro. 09.02	Imp. CP	2021
		Tutela, valorizzazione e recupero ambientale	(+)	112.292,70	Pro. 09.02	R.P. iniziali	2021
		Denominatore		**298.811,81**			
38	D	Capacità pagamento spese esercizio (Rend. 2021)					
		Tutela, valorizzazione e recupero ambientale	(+)	95.916,90	Pro. 09.02	Pag. CP	2021
		Numeratore		**95.916,90**			
		Tutela, valorizzazione e recupero ambientale	(+)	186.519,11	Pro. 09.02	Imp. CP	2021
		Denominatore		**186.519,11**			
38	E	Capacità pagamento spese esercizi preced. (Rend. 2021)					
		Tutela, valorizzazione e recupero ambientale	(+)	53.538,71	Pro. 09.02	Pag. RS	2021
		Numeratore		**53.538,71**			
		Tutela, valorizzazione e recupero ambientale	(+)	112.292,70	Pro. 09.02	R.P. iniziali	2021
		Denominatore		**112.292,70**			

CAPACITA' DI PAGARE (Allegato 2d)

Ind. N.	Col.	Bilancio 2021-23 Composizione degli addendi		Importo	Rif. contabile	Tipo dato	Eserc.
39	A	Capacità di pagare nel bilancio iniziale (Bil. 2021)					
		Rifiuti	(+)	2.429.046,49	Pro. 09.03	Prev. iniz. CS	2021
		Numeratore		**2.429.046,49**			
		Rifiuti	(+)	317.046,49	Pro. 09.03	Prev. iniz. RS	2021
		Rifiuti	(+)	2.112.000,00	Pro. 09.03	Prev. iniz. CP	2021
		Rifiuti	(-)	0,00	Pro. 09.03	FPV iniziale	2021
		Denominatore		**2.429.046,49**			
39	B	Capacità di pagare nelle previsioni definitive (Rend. 2021)					
		Rifiuti	(+)	2.429.046,49	Pro. 09.03	Prev. finali CS	2021
		Numeratore		**2.429.046,49**			
		Rifiuti	(+)	317.046,49	Pro. 09.03	Prev. finali RS	2021
		Rifiuti	(+)	2.112.000,00	Pro. 09.03	Prev. finali CP	2021
		Rifiuti	(-)	0,00	Pro. 09.03	St. def. FPV	2021
		Denominatore		**2.429.046,49**			
39	C	Capacità pagamento a consuntivo (Rend. 2021)					
		Rifiuti	(+)	1.569.162,37	Pro. 09.03	Pag. CP	2021
		Rifiuti	(+)	312.905,25	Pro. 09.03	Pag. RS	2021
		Numeratore		**1.882.067,62**			
		Rifiuti	(+)	1.876.670,22	Pro. 09.03	Imp. CP	2021
		Rifiuti	(+)	317.046,49	Pro. 09.03	R.P. iniziali	2021
		Denominatore		**2.193.716,71**			
39	D	Capacità pagamento spese esercizio (Rend. 2021)					
		Rifiuti	(+)	1.569.162,37	Pro. 09.03	Pag. CP	2021
		Numeratore		**1.569.162,37**			
		Rifiuti	(+)	1.876.670,22	Pro. 09.03	Imp. CP	2021
		Denominatore		**1.876.670,22**			
39	E	Capacità pagamento spese esercizi preced. (Rend. 2021)					
		Rifiuti	(+)	312.905,25	Pro. 09.03	Pag. RS	2021
		Numeratore		**312.905,25**			
		Rifiuti	(+)	317.046,49	Pro. 09.03	R.P. iniziali	2021
		Denominatore		**317.046,49**			

CAPACITA' DI PAGARE (Allegato 2d)

Ind. N.	Col.	Bilancio 2021-23 Composizione degli addendi		Importo	Rif. contabile	Tipo dato	Eserc.
40	A	Capacità di pagare nel bilancio iniziale (Bil. 2021)					
		Servizio idrico integrato	(+)	5.815.079,14	Pro. 09.04	Prev. iniz. CS	2021
		Numeratore		**5.815.079,14**			
		Servizio idrico integrato	(+)	1.601.741,29	Pro. 09.04	Prev. iniz. RS	2021
		Servizio idrico integrato	(+)	4.213.337,85	Pro. 09.04	Prev. iniz. CP	2021
		Servizio idrico integrato	(-)	0,00	Pro. 09.04	FPV iniziale	2021
		Denominatore		**5.815.079,14**			
40	B	Capacità di pagare nelle previsioni definitive (Rend. 2021)					
		Servizio idrico integrato	(+)	5.730.334,29	Pro. 09.04	Prev. finali CS	2021
		Numeratore		**5.730.334,29**			
		Servizio idrico integrato	(+)	1.601.741,29	Pro. 09.04	Prev. finali RS	2021
		Servizio idrico integrato	(+)	4.213.337,85	Pro. 09.04	Prev. finali CP	2021
		Servizio idrico integrato	(-)	84.744,85	Pro. 09.04	St. def. FPV	2021
		Denominatore		**5.730.334,29**			
40	C	Capacità pagamento a consuntivo (Rend. 2021)					
		Servizio idrico integrato	(+)	76.523,20	Pro. 09.04	Pag. CP	2021
		Servizio idrico integrato	(+)	20.760,22	Pro. 09.04	Pag. RS	2021
		Numeratore		**97.283,42**			
		Servizio idrico integrato	(+)	776.897,15	Pro. 09.04	Imp. CP	2021
		Servizio idrico integrato	(+)	1.601.741,29	Pro. 09.04	R.P. iniziali	2021
		Denominatore		**2.378.638,44**			
40	D	Capacità pagamento spese esercizio (Rend. 2021)					
		Servizio idrico integrato	(+)	76.523,20	Pro. 09.04	Pag. CP	2021
		Numeratore		**76.523,20**			
		Servizio idrico integrato	(+)	776.897,15	Pro. 09.04	Imp. CP	2021
		Denominatore		**776.897,15**			
40	E	Capacità pagamento spese esercizi preced. (Rend. 2021)					
		Servizio idrico integrato	(+)	20.760,22	Pro. 09.04	Pag. RS	2021
		Numeratore		**20.760,22**			
		Servizio idrico integrato	(+)	1.601.741,29	Pro. 09.04	R.P. iniziali	2021
		Denominatore		**1.601.741,29**			

CAPACITA' DI PAGARE (Allegato 2d)

Ind. N.	Col.	Bilancio 2021-23 Composizione degli addendi		Importo	Rif. contabile	Tipo dato	Eserc.
41	A	Capacità di pagare nel bilancio iniziale (Bil. 2021)					
		Aree protette, parchi naturali, protezione naturalistica e forestazione	(+)	1.258.343,00	Pro. 09.05	Prev. iniz. CS	2021
		Numeratore		**1.258.343,00**			
		Aree protette, parchi naturali, protezione naturalistica e forestazione	(+)	682.343,00	Pro. 09.05	Prev. iniz. RS	2021
		Aree protette, parchi naturali, protezione naturalistica e forestazione	(+)	576.000,00	Pro. 09.05	Prev. iniz. CP	2021
		Aree protette, parchi naturali, protezione naturalistica e forestazione	(-)	0,00	Pro. 09.05	FPV iniziale	2021
		Denominatore		**1.258.343,00**			
41	B	Capacità di pagare nelle previsioni definitive (Rend. 2021)					
		Aree protette, parchi naturali, protezione naturalistica e forestazione	(+)	801.254,14	Pro. 09.05	Prev. finali CS	2021
		Numeratore		**801.254,14**			
		Aree protette, parchi naturali, protezione naturalistica e forestazione	(+)	682.343,00	Pro. 09.05	Prev. finali RS	2021
		Aree protette, parchi naturali, protezione naturalistica e forestazione	(+)	576.000,00	Pro. 09.05	Prev. finali CP	2021
		Aree protette, parchi naturali, protezione naturalistica e forestazione	(-)	457.088,86	Pro. 09.05	St. def. FPV	2021
		Denominatore		**801.254,14**			
41	C	Capacità pagamento a consuntivo (Rend. 2021)					
		Aree protette, parchi naturali, protezione naturalistica e forestazione	(+)	0,00	Pro. 09.05	Pag. CP	2021
		Aree protette, parchi naturali, protezione naturalistica e forestazione	(+)	0,00	Pro. 09.05	Pag. RS	2021
		Numeratore		**0,00**			
		Aree protette, parchi naturali, protezione naturalistica e forestazione	(+)	7.911,14	Pro. 09.05	Imp. CP	2021
		Aree protette, parchi naturali, protezione naturalistica e forestazione	(+)	682.343,00	Pro. 09.05	R.P. iniziali	2021
		Denominatore		**690.254,14**			
41	D	Capacità pagamento spese esercizio (Rend. 2021)					
		Aree protette, parchi naturali, protezione naturalistica e forestazione	(+)	0,00	Pro. 09.05	Pag. CP	2021
		Numeratore		**0,00**			
		Aree protette, parchi naturali, protezione naturalistica e forestazione	(+)	7.911,14	Pro. 09.05	Imp. CP	2021
		Denominatore		**7.911,14**			
41	E	Capacità pagamento spese esercizi preced. (Rend. 2021)					
		Aree protette, parchi naturali, protezione naturalistica e forestazione	(+)	0,00	Pro. 09.05	Pag. RS	2021
		Numeratore		**0,00**			
		Aree protette, parchi naturali, protezione naturalistica e forestazione	(+)	682.343,00	Pro. 09.05	R.P. iniziali	2021
		Denominatore		**682.343,00**			

CAPACITA' DI PAGARE (Allegato 2d)

Ind. N.	Col.	Bilancio 2021-23 Composizione degli addendi		Importo	Rif. contabile	Tipo dato	Eserc.
42	A	Capacità di pagare nel bilancio iniziale (Bil. 2021)					
		Tutela e valorizzazione delle risorse idriche	(+)	316.786,68	Pro. 09.06	Prev. iniz. CS	2021
		Numeratore		**316.786,68**			
		Tutela e valorizzazione delle risorse idriche	(+)	316.786,68	Pro. 09.06	Prev. iniz. RS	2021
		Tutela e valorizzazione delle risorse idriche	(+)	0,00	Pro. 09.06	Prev. iniz. CP	2021
		Tutela e valorizzazione delle risorse idriche	(-)	0,00	Pro. 09.06	FPV iniziale	2021
		Denominatore		**316.786,68**			
42	B	Capacità di pagare nelle previsioni definitive (Rend. 2021)					
		Tutela e valorizzazione delle risorse idriche	(+)	316.786,68	Pro. 09.06	Prev. finali CS	2021
		Numeratore		**316.786,68**			
		Tutela e valorizzazione delle risorse idriche	(+)	316.786,68	Pro. 09.06	Prev. finali RS	2021
		Tutela e valorizzazione delle risorse idriche	(+)	0,00	Pro. 09.06	Prev. finali CP	2021
		Tutela e valorizzazione delle risorse idriche	(-)	0,00	Pro. 09.06	St. def. FPV	2021
		Denominatore		**316.786,68**			
42	C	Capacità pagamento a consuntivo (Rend. 2021)					
		Tutela e valorizzazione delle risorse idriche	(+)	0,00	Pro. 09.06	Pag. CP	2021
		Tutela e valorizzazione delle risorse idriche	(+)	0,00	Pro. 09.06	Pag. RS	2021
		Numeratore		**0,00**			
		Tutela e valorizzazione delle risorse idriche	(+)	0,00	Pro. 09.06	Imp. CP	2021
		Tutela e valorizzazione delle risorse idriche	(+)	316.786,68	Pro. 09.06	R.P. iniziali	2021
		Denominatore		**316.786,68**			
42	D	Capacità pagamento spese esercizio (Rend. 2021)					
		Tutela e valorizzazione delle risorse idriche	(+)	0,00	Pro. 09.06	Pag. CP	2021
		Numeratore		**0,00**			
		Tutela e valorizzazione delle risorse idriche	(+)	0,00	Pro. 09.06	Imp. CP	2021
		Denominatore		**0,00**			
42	E	Capacità pagamento spese esercizi preced. (Rend. 2021)					
		Tutela e valorizzazione delle risorse idriche	(+)	0,00	Pro. 09.06	Pag. RS	2021
		Numeratore		**0,00**			
		Tutela e valorizzazione delle risorse idriche	(+)	316.786,68	Pro. 09.06	R.P. iniziali	2021
		Denominatore		**316.786,68**			

CAPACITA' DI PAGARE (Allegato 2d)

Ind. N.	Col.	Bilancio 2021-23 Composizione degli addendi		Importo	Rif. contabile	Tipo dato	Eserc.
43	A	Capacità di pagare nel bilancio iniziale (Bil. 2021)					
		Sviluppo sostenibile territorio montano piccoli Comuni	(+)	0,00	Pro. 09.07	Prev. iniz. CS	2021
			Numeratore	**0,00**			
		Sviluppo sostenibile territorio montano piccoli Comuni	(+)	0,00	Pro. 09.07	Prev. iniz. RS	2021
		Sviluppo sostenibile territorio montano piccoli Comuni	(+)	0,00	Pro. 09.07	Prev. iniz. CP	2021
		Sviluppo sostenibile territorio montano piccoli Comuni	(-)	0,00	Pro. 09.07	FPV iniziale	2021
			Denominatore	**0,00**			
43	B	Capacità di pagare nelle previsioni definitive (Rend. 2021)					
		Sviluppo sostenibile territorio montano piccoli Comuni	(+)	0,00	Pro. 09.07	Prev. finali CS	2021
			Numeratore	**0,00**			
		Sviluppo sostenibile territorio montano piccoli Comuni	(+)	0,00	Pro. 09.07	Prev. finali RS	2021
		Sviluppo sostenibile territorio montano piccoli Comuni	(+)	0,00	Pro. 09.07	Prev. finali CP	2021
		Sviluppo sostenibile territorio montano piccoli Comuni	(-)	0,00	Pro. 09.07	St. def. FPV	2021
			Denominatore	**0,00**			
43	C	Capacità pagamento a consuntivo (Rend. 2021)					
		Sviluppo sostenibile territorio montano piccoli Comuni	(+)	0,00	Pro. 09.07	Pag. CP	2021
		Sviluppo sostenibile territorio montano piccoli Comuni	(+)	0,00	Pro. 09.07	Pag. RS	2021
			Numeratore	**0,00**			
		Sviluppo sostenibile territorio montano piccoli Comuni	(+)	0,00	Pro. 09.07	Imp. CP	2021
		Sviluppo sostenibile territorio montano piccoli Comuni	(+)	0,00	Pro. 09.07	R.P. iniziali	2021
			Denominatore	**0,00**			
43	D	Capacità pagamento spese esercizio (Rend. 2021)					
		Sviluppo sostenibile territorio montano piccoli Comuni	(+)	0,00	Pro. 09.07	Pag. CP	2021
			Numeratore	**0,00**			
		Sviluppo sostenibile territorio montano piccoli Comuni	(+)	0,00	Pro. 09.07	Imp. CP	2021
			Denominatore	**0,00**			
43	E	Capacità pagamento spese esercizi preced. (Rend. 2021)					
		Sviluppo sostenibile territorio montano piccoli Comuni	(+)	0,00	Pro. 09.07	Pag. RS	2021
			Numeratore	**0,00**			
		Sviluppo sostenibile territorio montano piccoli Comuni	(+)	0,00	Pro. 09.07	R.P. iniziali	2021
			Denominatore	**0,00**			

CAPACITA' DI PAGARE (Allegato 2d)

Ind. N.	Col.	Bilancio 2021-23 Composizione degli addendi		Importo	Rif. contabile	Tipo dato	Eserc.
44	A	Capacità di pagare nel bilancio iniziale (Bil. 2021)					
		Qualità dell'aria e riduzione dell'inquinamento	(+)	0,00	Pro. 09.08	Prev. iniz. CS	2021
		Numeratore		**0,00**			
		Qualità dell'aria e riduzione dell'inquinamento	(+)	0,00	Pro. 09.08	Prev. iniz. RS	2021
		Qualità dell'aria e riduzione dell'inquinamento	(+)	0,00	Pro. 09.08	Prev. iniz. CP	2021
		Qualità dell'aria e riduzione dell'inquinamento	(-)	0,00	Pro. 09.08	FPV iniziale	2021
		Denominatore		**0,00**			
44	B	Capacità di pagare nelle previsioni definitive (Rend. 2021)					
		Qualità dell'aria e riduzione dell'inquinamento	(+)	0,00	Pro. 09.08	Prev. finali CS	2021
		Numeratore		**0,00**			
		Qualità dell'aria e riduzione dell'inquinamento	(+)	0,00	Pro. 09.08	Prev. finali RS	2021
		Qualità dell'aria e riduzione dell'inquinamento	(+)	0,00	Pro. 09.08	Prev. finali CP	2021
		Qualità dell'aria e riduzione dell'inquinamento	(-)	0,00	Pro. 09.08	St. def. FPV	2021
		Denominatore		**0,00**			
44	C	Capacità pagamento a consuntivo (Rend. 2021)					
		Qualità dell'aria e riduzione dell'inquinamento	(+)	0,00	Pro. 09.08	Pag. CP	2021
		Qualità dell'aria e riduzione dell'inquinamento	(+)	0,00	Pro. 09.08	Pag. RS	2021
		Numeratore		**0,00**			
		Qualità dell'aria e riduzione dell'inquinamento	(+)	0,00	Pro. 09.08	Imp. CP	2021
		Qualità dell'aria e riduzione dell'inquinamento	(+)	0,00	Pro. 09.08	R.P. iniziali	2021
		Denominatore		**0,00**			
44	D	Capacità pagamento spese esercizio (Rend. 2021)					
		Qualità dell'aria e riduzione dell'inquinamento	(+)	0,00	Pro. 09.08	Pag. CP	2021
		Numeratore		**0,00**			
		Qualità dell'aria e riduzione dell'inquinamento	(+)	0,00	Pro. 09.08	Imp. CP	2021
		Denominatore		**0,00**			
44	E	Capacità pagamento spese esercizi preced. (Rend. 2021)					
		Qualità dell'aria e riduzione dell'inquinamento	(+)	0,00	Pro. 09.08	Pag. RS	2021
		Numeratore		**0,00**			
		Qualità dell'aria e riduzione dell'inquinamento	(+)	0,00	Pro. 09.08	R.P. iniziali	2021
		Denominatore		**0,00**			

CAPACITA' DI PAGARE (Allegato 2d)

Ind. N.	Col.	Bilancio 2021-23 Composizione degli addendi		Importo	Rif. contabile	Tipo dato	Eserc.
45	A	Capacità di pagare nel bilancio iniziale (Bil. 2021)					
		Sviluppo sostenibile e tutela territorio e ambiente	(+)	11.525.113,66	Mis. 09	Prev. iniz. CS	2021
			Numeratore	**11.525.113,66**			
		Sviluppo sostenibile e tutela territorio e ambiente	(+)	3.508.575,81	Mis. 09	Prev. iniz. RS	2021
		Sviluppo sostenibile e tutela territorio e ambiente	(+)	8.016.537,85	Mis. 09	Prev. iniz. CP	2021
		Sviluppo sostenibile e tutela territorio e ambiente	(-)	0,00	Mis. 09	FPV iniziale	2021
			Denominatore	**11.525.113,66**			
45	B	Capacità di pagare nelle previsioni definitive (Rend. 2021)					
		Sviluppo sostenibile e tutela territorio e ambiente	(+)	12.033.279,95	Mis. 09	Prev. finali CS	2021
			Numeratore	**12.033.279,95**			
		Sviluppo sostenibile e tutela territorio e ambiente	(+)	3.508.575,81	Mis. 09	Prev. finali RS	2021
		Sviluppo sostenibile e tutela territorio e ambiente	(+)	9.066.537,85	Mis. 09	Prev. finali CP	2021
		Sviluppo sostenibile e tutela territorio e ambiente	(-)	541.833,71	Mis. 09	St. def. FPV	2021
			Denominatore	**12.033.279,95**			
45	C	Capacità pagamento a consuntivo (Rend. 2021)					
		Sviluppo sostenibile e tutela territorio e ambiente	(+)	1.815.654,71	Mis. 09	Pag. CP	2021
		Sviluppo sostenibile e tutela territorio e ambiente	(+)	448.052,21	Mis. 09	Pag. RS	2021
			Numeratore	**2.263.706,92**			
		Sviluppo sostenibile e tutela territorio e ambiente	(+)	3.029.212,65	Mis. 09	Imp. CP	2021
		Sviluppo sostenibile e tutela territorio e ambiente	(+)	3.508.575,81	Mis. 09	R.P. iniziali	2021
			Denominatore	**6.537.788,46**			
45	D	Capacità pagamento spese esercizio (Rend. 2021)					
		Sviluppo sostenibile e tutela territorio e ambiente	(+)	1.815.654,71	Mis. 09	Pag. CP	2021
			Numeratore	**1.815.654,71**			
		Sviluppo sostenibile e tutela territorio e ambiente	(+)	3.029.212,65	Mis. 09	Imp. CP	2021
			Denominatore	**3.029.212,65**			
45	E	Capacità pagamento spese esercizi preced. (Rend. 2021)					
		Sviluppo sostenibile e tutela territorio e ambiente	(+)	448.052,21	Mis. 09	Pag. RS	2021
			Numeratore	**448.052,21**			
		Sviluppo sostenibile e tutela territorio e ambiente	(+)	3.508.575,81	Mis. 09	R.P. iniziali	2021
			Denominatore	**3.508.575,81**			

CAPACITA' DI PAGARE (Allegato 2d)

Ind. N.	Col.	Bilancio 2021-23 Composizione degli addendi		Importo	Rif. contabile	Tipo dato	Eserc.
46	A	Capacità di pagare nel bilancio iniziale (Bil. 2021)					
		Trasporto ferroviario	(+)	0,00	Pro. 10.01	Prev. iniz. CS	2021
		Numeratore		**0,00**			
		Trasporto ferroviario	(+)	0,00	Pro. 10.01	Prev. iniz. RS	2021
		Trasporto ferroviario	(+)	0,00	Pro. 10.01	Prev. iniz. CP	2021
		Trasporto ferroviario	(-)	0,00	Pro. 10.01	FPV iniziale	2021
		Denominatore		**0,00**			
46	B	Capacità di pagare nelle previsioni definitive (Rend. 2021)					
		Trasporto ferroviario	(+)	0,00	Pro. 10.01	Prev. finali CS	2021
		Numeratore		**0,00**			
		Trasporto ferroviario	(+)	0,00	Pro. 10.01	Prev. finali RS	2021
		Trasporto ferroviario	(+)	0,00	Pro. 10.01	Prev. finali CP	2021
		Trasporto ferroviario	(-)	0,00	Pro. 10.01	St. def. FPV	2021
		Denominatore		**0,00**			
46	C	Capacità pagamento a consuntivo (Rend. 2021)					
		Trasporto ferroviario	(+)	0,00	Pro. 10.01	Pag. CP	2021
		Trasporto ferroviario	(+)	0,00	Pro. 10.01	Pag. RS	2021
		Numeratore		**0,00**			
		Trasporto ferroviario	(+)	0,00	Pro. 10.01	Imp. CP	2021
		Trasporto ferroviario	(+)	0,00	Pro. 10.01	R.P. iniziali	2021
		Denominatore		**0,00**			
46	D	Capacità pagamento spese esercizio (Rend. 2021)					
		Trasporto ferroviario	(+)	0,00	Pro. 10.01	Pag. CP	2021
		Numeratore		**0,00**			
		Trasporto ferroviario	(+)	0,00	Pro. 10.01	Imp. CP	2021
		Denominatore		**0,00**			
46	E	Capacità pagamento spese esercizi preced. (Rend. 2021)					
		Trasporto ferroviario	(+)	0,00	Pro. 10.01	Pag. RS	2021
		Numeratore		**0,00**			
		Trasporto ferroviario	(+)	0,00	Pro. 10.01	R.P. iniziali	2021
		Denominatore		**0,00**			

CAPACITA' DI PAGARE (Allegato 2d)

Ind. N.	Col.	Bilancio 2021-23 Composizione degli addendi		Importo	Rif. contabile	Tipo dato	Eserc.
47	A	Capacità di pagare nel bilancio iniziale (Bil. 2021)					
		Trasporto pubblico locale	(+)	0,00	Pro. 10.02	Prev. iniz. CS	2021
		Numeratore		**0,00**			
		Trasporto pubblico locale	(+)	0,00	Pro. 10.02	Prev. iniz. RS	2021
		Trasporto pubblico locale	(+)	0,00	Pro. 10.02	Prev. iniz. CP	2021
		Trasporto pubblico locale	(-)	0,00	Pro. 10.02	FPV iniziale	2021
		Denominatore		**0,00**			
47	B	Capacità di pagare nelle previsioni definitive (Rend. 2021)					
		Trasporto pubblico locale	(+)	0,00	Pro. 10.02	Prev. finali CS	2021
		Numeratore		**0,00**			
		Trasporto pubblico locale	(+)	0,00	Pro. 10.02	Prev. finali RS	2021
		Trasporto pubblico locale	(+)	0,00	Pro. 10.02	Prev. finali CP	2021
		Trasporto pubblico locale	(-)	0,00	Pro. 10.02	St. def. FPV	2021
		Denominatore		**0,00**			
47	C	Capacità pagamento a consuntivo (Rend. 2021)					
		Trasporto pubblico locale	(+)	0,00	Pro. 10.02	Pag. CP	2021
		Trasporto pubblico locale	(+)	0,00	Pro. 10.02	Pag. RS	2021
		Numeratore		**0,00**			
		Trasporto pubblico locale	(+)	0,00	Pro. 10.02	Imp. CP	2021
		Trasporto pubblico locale	(+)	0,00	Pro. 10.02	R.P. iniziali	2021
		Denominatore		**0,00**			
47	D	Capacità pagamento spese esercizio (Rend. 2021)					
		Trasporto pubblico locale	(+)	0,00	Pro. 10.02	Pag. CP	2021
		Numeratore		**0,00**			
		Trasporto pubblico locale	(+)	0,00	Pro. 10.02	Imp. CP	2021
		Denominatore		**0,00**			
47	E	Capacità pagamento spese esercizi preced. (Rend. 2021)					
		Trasporto pubblico locale	(+)	0,00	Pro. 10.02	Pag. RS	2021
		Numeratore		**0,00**			
		Trasporto pubblico locale	(+)	0,00	Pro. 10.02	R.P. iniziali	2021
		Denominatore		**0,00**			

CAPACITA' DI PAGARE (Allegato 2d)

Ind. N.	Ind. Col.	Bilancio 2021-23 Composizione degli addendi		Importo	Rif. contabile	Tipo dato	Eserc.
48	A	Capacità di pagare nel bilancio iniziale (Bil. 2021)					
		Trasporto per vie d'acqua	(+)	0,00	Pro. 10.03	Prev. iniz. CS	2021
		Numeratore		**0,00**			
		Trasporto per vie d'acqua	(+)	0,00	Pro. 10.03	Prev. iniz. RS	2021
		Trasporto per vie d'acqua	(+)	0,00	Pro. 10.03	Prev. iniz. CP	2021
		Trasporto per vie d'acqua	(-)	0,00	Pro. 10.03	FPV iniziale	2021
		Denominatore		**0,00**			
48	B	Capacità di pagare nelle previsioni definitive (Rend. 2021)					
		Trasporto per vie d'acqua	(+)	0,00	Pro. 10.03	Prev. finali CS	2021
		Numeratore		**0,00**			
		Trasporto per vie d'acqua	(+)	0,00	Pro. 10.03	Prev. finali RS	2021
		Trasporto per vie d'acqua	(+)	0,00	Pro. 10.03	Prev. finali CP	2021
		Trasporto per vie d'acqua	(-)	0,00	Pro. 10.03	St. def. FPV	2021
		Denominatore		**0,00**			
48	C	Capacità pagamento a consuntivo (Rend. 2021)					
		Trasporto per vie d'acqua	(+)	0,00	Pro. 10.03	Pag. CP	2021
		Trasporto per vie d'acqua	(+)	0,00	Pro. 10.03	Pag. RS	2021
		Numeratore		**0,00**			
		Trasporto per vie d'acqua	(+)	0,00	Pro. 10.03	Imp. CP	2021
		Trasporto per vie d'acqua	(+)	0,00	Pro. 10.03	R.P. iniziali	2021
		Denominatore		**0,00**			
48	D	Capacità pagamento spese esercizio (Rend. 2021)					
		Trasporto per vie d'acqua	(+)	0,00	Pro. 10.03	Pag. CP	2021
		Numeratore		**0,00**			
		Trasporto per vie d'acqua	(+)	0,00	Pro. 10.03	Imp. CP	2021
		Denominatore		**0,00**			
48	E	Capacità pagamento spese esercizi preced. (Rend. 2021)					
		Trasporto per vie d'acqua	(+)	0,00	Pro. 10.03	Pag. RS	2021
		Numeratore		**0,00**			
		Trasporto per vie d'acqua	(+)	0,00	Pro. 10.03	R.P. iniziali	2021
		Denominatore		**0,00**			

CAPACITA' DI PAGARE (Allegato 2d)

Ind. N.	Col.	Bilancio 2021-23 Composizione degli addendi		Importo	Rif. contabile	Tipo dato	Eserc.
49	A	Capacità di pagare nel bilancio iniziale (Bil. 2021)					
		Altre modalità di trasporto	(+)	0,00	Pro. 10.04	Prev. iniz. CS	2021
		Numeratore		**0,00**			
		Altre modalità di trasporto	(+)	0,00	Pro. 10.04	Prev. iniz. RS	2021
		Altre modalità di trasporto	(+)	0,00	Pro. 10.04	Prev. iniz. CP	2021
		Altre modalità di trasporto	(-)	0,00	Pro. 10.04	FPV iniziale	2021
		Denominatore		**0,00**			
49	B	Capacità di pagare nelle previsioni definitive (Rend. 2021)					
		Altre modalità di trasporto	(+)	0,00	Pro. 10.04	Prev. finali CS	2021
		Numeratore		**0,00**			
		Altre modalità di trasporto	(+)	0,00	Pro. 10.04	Prev. finali RS	2021
		Altre modalità di trasporto	(+)	0,00	Pro. 10.04	Prev. finali CP	2021
		Altre modalità di trasporto	(-)	0,00	Pro. 10.04	St. def. FPV	2021
		Denominatore		**0,00**			
49	C	Capacità pagamento a consuntivo (Rend. 2021)					
		Altre modalità di trasporto	(+)	0,00	Pro. 10.04	Pag. CP	2021
		Altre modalità di trasporto	(+)	0,00	Pro. 10.04	Pag. RS	2021
		Numeratore		**0,00**			
		Altre modalità di trasporto	(+)	0,00	Pro. 10.04	Imp. CP	2021
		Altre modalità di trasporto	(+)	0,00	Pro. 10.04	R.P. iniziali	2021
		Denominatore		**0,00**			
49	D	Capacità pagamento spese esercizio (Rend. 2021)					
		Altre modalità di trasporto	(+)	0,00	Pro. 10.04	Pag. CP	2021
		Numeratore		**0,00**			
		Altre modalità di trasporto	(+)	0,00	Pro. 10.04	Imp. CP	2021
		Denominatore		**0,00**			
49	E	Capacità pagamento spese esercizi preced. (Rend. 2021)					
		Altre modalità di trasporto	(+)	0,00	Pro. 10.04	Pag. RS	2021
		Numeratore		**0,00**			
		Altre modalità di trasporto	(+)	0,00	Pro. 10.04	R.P. iniziali	2021
		Denominatore		**0,00**			

CAPACITA' DI PAGARE (Allegato 2d)

Ind. N.	Col.	Bilancio 2021-23 Composizione degli addendi		Importo	Rif. contabile	Tipo dato	Eserc.
50	A	Capacità di pagare nel bilancio iniziale (Bil. 2021)					
		Viabilità e infrastrutture stradali	(+)	0,00	Pro. 10.05	Prev. iniz. CS	2021
		Numeratore		**0,00**			
		Viabilità e infrastrutture stradali	(+)	0,00	Pro. 10.05	Prev. iniz. RS	2021
		Viabilità e infrastrutture stradali	(+)	0,00	Pro. 10.05	Prev. iniz. CP	2021
		Viabilità e infrastrutture stradali	(-)	0,00	Pro. 10.05	FPV iniziale	2021
		Denominatore		**0,00**			
50	B	Capacità di pagare nelle previsioni definitive (Rend. 2021)					
		Viabilità e infrastrutture stradali	(+)	0,00	Pro. 10.05	Prev. finali CS	2021
		Numeratore		**0,00**			
		Viabilità e infrastrutture stradali	(+)	0,00	Pro. 10.05	Prev. finali RS	2021
		Viabilità e infrastrutture stradali	(+)	0,00	Pro. 10.05	Prev. finali CP	2021
		Viabilità e infrastrutture stradali	(-)	0,00	Pro. 10.05	St. def. FPV	2021
		Denominatore		**0,00**			
50	C	Capacità pagamento a consuntivo (Rend. 2021)					
		Viabilità e infrastrutture stradali	(+)	0,00	Pro. 10.05	Pag. CP	2021
		Viabilità e infrastrutture stradali	(+)	0,00	Pro. 10.05	Pag. RS	2021
		Numeratore		**0,00**			
		Viabilità e infrastrutture stradali	(+)	0,00	Pro. 10.05	Imp. CP	2021
		Viabilità e infrastrutture stradali	(+)	0,00	Pro. 10.05	R.P. iniziali	2021
		Denominatore		**0,00**			
50	D	Capacità pagamento spese esercizio (Rend. 2021)					
		Viabilità e infrastrutture stradali	(+)	0,00	Pro. 10.05	Pag. CP	2021
		Numeratore		**0,00**			
		Viabilità e infrastrutture stradali	(+)	0,00	Pro. 10.05	Imp. CP	2021
		Denominatore		**0,00**			
50	E	Capacità pagamento spese esercizi preced. (Rend. 2021)					
		Viabilità e infrastrutture stradali	(+)	0,00	Pro. 10.05	Pag. RS	2021
		Numeratore		**0,00**			
		Viabilità e infrastrutture stradali	(+)	0,00	Pro. 10.05	R.P. iniziali	2021
		Denominatore		**0,00**			

CAPACITA' DI PAGARE (Allegato 2d)

Ind. N.	Col.	Bilancio 2021-23 Composizione degli addendi		Importo	Rif. contabile	Tipo dato	Eserc.
51	A	Capacità di pagare nel bilancio iniziale (Bil. 2021)					
		Trasporti e diritto alla mobilità	(+)	0,00	Mis. 10	Prev. iniz. CS	2021
		Numeratore		**0,00**			
		Trasporti e diritto alla mobilità	(+)	0,00	Mis. 10	Prev. iniz. RS	2021
		Trasporti e diritto alla mobilità	(+)	0,00	Mis. 10	Prev. iniz. CP	2021
		Trasporti e diritto alla mobilità	(-)	0,00	Mis. 10	FPV iniziale	2021
		Denominatore		**0,00**			
51	B	Capacità di pagare nelle previsioni definitive (Rend. 2021)					
		Trasporti e diritto alla mobilità	(+)	0,00	Mis. 10	Prev. finali CS	2021
		Numeratore		**0,00**			
		Trasporti e diritto alla mobilità	(+)	0,00	Mis. 10	Prev. finali RS	2021
		Trasporti e diritto alla mobilità	(+)	0,00	Mis. 10	Prev. finali CP	2021
		Trasporti e diritto alla mobilità	(-)	0,00	Mis. 10	St. def. FPV	2021
		Denominatore		**0,00**			
51	C	Capacità pagamento a consuntivo (Rend. 2021)					
		Trasporti e diritto alla mobilità	(+)	0,00	Mis. 10	Pag. CP	2021
		Trasporti e diritto alla mobilità	(+)	0,00	Mis. 10	Pag. RS	2021
		Numeratore		**0,00**			
		Trasporti e diritto alla mobilità	(+)	0,00	Mis. 10	Imp. CP	2021
		Trasporti e diritto alla mobilità	(+)	0,00	Mis. 10	R.P. iniziali	2021
		Denominatore		**0,00**			
51	D	Capacità pagamento spese esercizio (Rend. 2021)					
		Trasporti e diritto alla mobilità	(+)	0,00	Mis. 10	Pag. CP	2021
		Numeratore		**0,00**			
		Trasporti e diritto alla mobilità	(+)	0,00	Mis. 10	Imp. CP	2021
		Denominatore		**0,00**			
51	E	Capacità pagamento spese esercizi preced. (Rend. 2021)					
		Trasporti e diritto alla mobilità	(+)	0,00	Mis. 10	Pag. RS	2021
		Numeratore		**0,00**			
		Trasporti e diritto alla mobilità	(+)	0,00	Mis. 10	R.P. iniziali	2021
		Denominatore		**0,00**			

CAPACITA' DI PAGARE (Allegato 2d)

Ind. N.	Ind. Col.	Bilancio 2021-23 Composizione degli addendi		Importo	Rif. contabile	Tipo dato	Eserc.
52	A	Capacità di pagare nel bilancio iniziale (Bil. 2021)					
		Sistema di protezione civile	(+)	0,00	Pro. 11.01	Prev. iniz. CS	2021
		Numeratore		**0,00**			
		Sistema di protezione civile	(+)	0,00	Pro. 11.01	Prev. iniz. RS	2021
		Sistema di protezione civile	(+)	0,00	Pro. 11.01	Prev. iniz. CP	2021
		Sistema di protezione civile	(-)	0,00	Pro. 11.01	FPV iniziale	2021
		Denominatore		**0,00**			
52	B	Capacità di pagare nelle previsioni definitive (Rend. 2021)					
		Sistema di protezione civile	(+)	0,00	Pro. 11.01	Prev. finali CS	2021
		Numeratore		**0,00**			
		Sistema di protezione civile	(+)	0,00	Pro. 11.01	Prev. finali RS	2021
		Sistema di protezione civile	(+)	0,00	Pro. 11.01	Prev. finali CP	2021
		Sistema di protezione civile	(-)	0,00	Pro. 11.01	St. def. FPV	2021
		Denominatore		**0,00**			
52	C	Capacità pagamento a consuntivo (Rend. 2021)					
		Sistema di protezione civile	(+)	0,00	Pro. 11.01	Pag. CP	2021
		Sistema di protezione civile	(+)	0,00	Pro. 11.01	Pag. RS	2021
		Numeratore		**0,00**			
		Sistema di protezione civile	(+)	0,00	Pro. 11.01	Imp. CP	2021
		Sistema di protezione civile	(+)	0,00	Pro. 11.01	R.P. iniziali	2021
		Denominatore		**0,00**			
52	D	Capacità pagamento spese esercizio (Rend. 2021)					
		Sistema di protezione civile	(+)	0,00	Pro. 11.01	Pag. CP	2021
		Numeratore		**0,00**			
		Sistema di protezione civile	(+)	0,00	Pro. 11.01	Imp. CP	2021
		Denominatore		**0,00**			
52	E	Capacità pagamento spese esercizi preced. (Rend. 2021)					
		Sistema di protezione civile	(+)	0,00	Pro. 11.01	Pag. RS	2021
		Numeratore		**0,00**			
		Sistema di protezione civile	(+)	0,00	Pro. 11.01	R.P. iniziali	2021
		Denominatore		**0,00**			

CAPACITA' DI PAGARE (Allegato 2d)

Ind. N.	Col.	Bilancio 2021-23 Composizione degli addendi		Importo	Rif. contabile	Tipo dato	Eserc.
53	A	Capacità di pagare nel bilancio iniziale (Bil. 2021)					
		Interventi a seguito di calamità naturali	(+)	0,00	Pro. 11.02	Prev. iniz. CS	2021
		Numeratore		**0,00**			
		Interventi a seguito di calamità naturali	(+)	0,00	Pro. 11.02	Prev. iniz. RS	2021
		Interventi a seguito di calamità naturali	(+)	0,00	Pro. 11.02	Prev. iniz. CP	2021
		Interventi a seguito di calamità naturali	(-)	0,00	Pro. 11.02	FPV iniziale	2021
		Denominatore		**0,00**			
53	B	Capacità di pagare nelle previsioni definitive (Rend. 2021)					
		Interventi a seguito di calamità naturali	(+)	200.000,00	Pro. 11.02	Prev. finali CS	2021
		Numeratore		**200.000,00**			
		Interventi a seguito di calamità naturali	(+)	0,00	Pro. 11.02	Prev. finali RS	2021
		Interventi a seguito di calamità naturali	(+)	200.000,00	Pro. 11.02	Prev. finali CP	2021
		Interventi a seguito di calamità naturali	(-)	0,00	Pro. 11.02	St. def. FPV	2021
		Denominatore		**200.000,00**			
53	C	Capacità pagamento a consuntivo (Rend. 2021)					
		Interventi a seguito di calamità naturali	(+)	0,00	Pro. 11.02	Pag. CP	2021
		Interventi a seguito di calamità naturali	(+)	0,00	Pro. 11.02	Pag. RS	2021
		Numeratore		**0,00**			
		Interventi a seguito di calamità naturali	(+)	24.492,73	Pro. 11.02	Imp. CP	2021
		Interventi a seguito di calamità naturali	(+)	0,00	Pro. 11.02	R.P. iniziali	2021
		Denominatore		**24.492,73**			
53	D	Capacità pagamento spese esercizio (Rend. 2021)					
		Interventi a seguito di calamità naturali	(+)	0,00	Pro. 11.02	Pag. CP	2021
		Numeratore		**0,00**			
		Interventi a seguito di calamità naturali	(+)	24.492,73	Pro. 11.02	Imp. CP	2021
		Denominatore		**24.492,73**			
53	E	Capacità pagamento spese esercizi preced. (Rend. 2021)					
		Interventi a seguito di calamità naturali	(+)	0,00	Pro. 11.02	Pag. RS	2021
		Numeratore		**0,00**			
		Interventi a seguito di calamità naturali	(+)	0,00	Pro. 11.02	R.P. iniziali	2021
		Denominatore		**0,00**			

CAPACITA' DI PAGARE (Allegato 2d)

Ind. N.	Col.	Bilancio 2021-23 Composizione degli addendi		Importo	Rif. contabile	Tipo dato	Eserc.
54	A	Capacità di pagare nel bilancio iniziale (Bil. 2021)					
		Soccorso civile	(+)	0,00	Mis. 11	Prev. iniz. CS	2021
		Numeratore		**0,00**			
		Soccorso civile	(+)	0,00	Mis. 11	Prev. iniz. RS	2021
		Soccorso civile	(+)	0,00	Mis. 11	Prev. iniz. CP	2021
		Soccorso civile	(-)	0,00	Mis. 11	FPV iniziale	2021
		Denominatore		**0,00**			
54	B	Capacità di pagare nelle previsioni definitive (Rend. 2021)					
		Soccorso civile	(+)	200.000,00	Mis. 11	Prev. finali CS	2021
		Numeratore		**200.000,00**			
		Soccorso civile	(+)	0,00	Mis. 11	Prev. finali RS	2021
		Soccorso civile	(+)	200.000,00	Mis. 11	Prev. finali CP	2021
		Soccorso civile	(-)	0,00	Mis. 11	St. def. FPV	2021
		Denominatore		**200.000,00**			
54	C	Capacità pagamento a consuntivo (Rend. 2021)					
		Soccorso civile	(+)	0,00	Mis. 11	Pag. CP	2021
		Soccorso civile	(+)	0,00	Mis. 11	Pag. RS	2021
		Numeratore		**0,00**			
		Soccorso civile	(+)	24.492,73	Mis. 11	Imp. CP	2021
		Soccorso civile	(+)	0,00	Mis. 11	R.P. iniziali	2021
		Denominatore		**24.492,73**			
54	D	Capacità pagamento spese esercizio (Rend. 2021)					
		Soccorso civile	(+)	0,00	Mis. 11	Pag. CP	2021
		Numeratore		**0,00**			
		Soccorso civile	(+)	24.492,73	Mis. 11	Imp. CP	2021
		Denominatore		**24.492,73**			
54	E	Capacità pagamento spese esercizi preced. (Rend. 2021)					
		Soccorso civile	(+)	0,00	Mis. 11	Pag. RS	2021
		Numeratore		**0,00**			
		Soccorso civile	(+)	0,00	Mis. 11	R.P. iniziali	2021
		Denominatore		**0,00**			

CAPACITA' DI PAGARE (Allegato 2d)

Ind. N.	Col.	Bilancio 2021-23 Composizione degli addendi		Importo	Rif. contabile	Tipo dato	Eserc.
55	A	Capacità di pagare nel bilancio iniziale (Bil. 2021)					
		Interventi per l'infanzia e i minori e per asili nido	(+)	310.471,79	Pro. 12.01	Prev. iniz. CS	2021
		Numeratore		**310.471,79**			
		Interventi per l'infanzia e i minori e per asili nido	(+)	64.471,79	Pro. 12.01	Prev. iniz. RS	2021
		Interventi per l'infanzia e i minori e per asili nido	(+)	246.000,00	Pro. 12.01	Prev. iniz. CP	2021
		Interventi per l'infanzia e i minori e per asili nido	(-)	0,00	Pro. 12.01	FPV iniziale	2021
		Denominatore		**310.471,79**			
55	B	Capacità di pagare nelle previsioni definitive (Rend. 2021)					
		Interventi per l'infanzia e i minori e per asili nido	(+)	322.471,79	Pro. 12.01	Prev. finali CS	2021
		Numeratore		**322.471,79**			
		Interventi per l'infanzia e i minori e per asili nido	(+)	64.471,79	Pro. 12.01	Prev. finali RS	2021
		Interventi per l'infanzia e i minori e per asili nido	(+)	258.000,00	Pro. 12.01	Prev. finali CP	2021
		Interventi per l'infanzia e i minori e per asili nido	(-)	0,00	Pro. 12.01	St. def. FPV	2021
		Denominatore		**322.471,79**			
55	C	Capacità pagamento a consuntivo (Rend. 2021)					
		Interventi per l'infanzia e i minori e per asili nido	(+)	128.563,04	Pro. 12.01	Pag. CP	2021
		Interventi per l'infanzia e i minori e per asili nido	(+)	31.949,99	Pro. 12.01	Pag. RS	2021
		Numeratore		**160.513,03**			
		Interventi per l'infanzia e i minori e per asili nido	(+)	160.612,47	Pro. 12.01	Imp. CP	2021
		Interventi per l'infanzia e i minori e per asili nido	(+)	64.471,79	Pro. 12.01	R.P. iniziali	2021
		Denominatore		**225.084,26**			
55	D	Capacità pagamento spese esercizio (Rend. 2021)					
		Interventi per l'infanzia e i minori e per asili nido	(+)	128.563,04	Pro. 12.01	Pag. CP	2021
		Numeratore		**128.563,04**			
		Interventi per l'infanzia e i minori e per asili nido	(+)	160.612,47	Pro. 12.01	Imp. CP	2021
		Denominatore		**160.612,47**			
55	E	Capacità pagamento spese esercizi preced. (Rend. 2021)					
		Interventi per l'infanzia e i minori e per asili nido	(+)	31.949,99	Pro. 12.01	Pag. RS	2021
		Numeratore		**31.949,99**			
		Interventi per l'infanzia e i minori e per asili nido	(+)	64.471,79	Pro. 12.01	R.P. iniziali	2021
		Denominatore		**64.471,79**			

CAPACITA' DI PAGARE (Allegato 2d)

Ind. N.	Col.	Bilancio 2021-23 Composizione degli addendi		Importo	Rif. contabile	Tipo dato	Eserc.
56	A	Capacità di pagare nel bilancio iniziale (Bil. 2021)					
		Interventi per la disabilità	(+)	352.309,29	Pro. 12.02	Prev. iniz. CS	2021
		Numeratore		**352.309,29**			
		Interventi per la disabilità	(+)	116.860,29	Pro. 12.02	Prev. iniz. RS	2021
		Interventi per la disabilità	(+)	235.449,00	Pro. 12.02	Prev. iniz. CP	2021
		Interventi per la disabilità	(-)	0,00	Pro. 12.02	FPV iniziale	2021
		Denominatore		**352.309,29**			
56	B	Capacità di pagare nelle previsioni definitive (Rend. 2021)					
		Interventi per la disabilità	(+)	337.309,29	Pro. 12.02	Prev. finali CS	2021
		Numeratore		**337.309,29**			
		Interventi per la disabilità	(+)	116.860,29	Pro. 12.02	Prev. finali RS	2021
		Interventi per la disabilità	(+)	220.449,00	Pro. 12.02	Prev. finali CP	2021
		Interventi per la disabilità	(-)	0,00	Pro. 12.02	St. def. FPV	2021
		Denominatore		**337.309,29**			
56	C	Capacità pagamento a consuntivo (Rend. 2021)					
		Interventi per la disabilità	(+)	42.595,29	Pro. 12.02	Pag. CP	2021
		Interventi per la disabilità	(+)	23.435,58	Pro. 12.02	Pag. RS	2021
		Numeratore		**66.030,87**			
		Interventi per la disabilità	(+)	66.068,74	Pro. 12.02	Imp. CP	2021
		Interventi per la disabilità	(+)	116.860,29	Pro. 12.02	R.P. iniziali	2021
		Denominatore		**182.929,03**			
56	D	Capacità pagamento spese esercizio (Rend. 2021)					
		Interventi per la disabilità	(+)	42.595,29	Pro. 12.02	Pag. CP	2021
		Numeratore		**42.595,29**			
		Interventi per la disabilità	(+)	66.068,74	Pro. 12.02	Imp. CP	2021
		Denominatore		**66.068,74**			
56	E	Capacità pagamento spese esercizi preced. (Rend. 2021)					
		Interventi per la disabilità	(+)	23.435,58	Pro. 12.02	Pag. RS	2021
		Numeratore		**23.435,58**			
		Interventi per la disabilità	(+)	116.860,29	Pro. 12.02	R.P. iniziali	2021
		Denominatore		**116.860,29**			

CAPACITA' DI PAGARE (Allegato 2d)

Ind. N.	Col.	Bilancio 2021-23 Composizione degli addendi		Importo	Rif. contabile	Tipo dato	Eserc.
57	A	Capacità di pagare nel bilancio iniziale (Bil. 2021)					
		Interventi per gli anziani	(+)	177.898,42	Pro. 12.03	Prev. iniz. CS	2021
		Numeratore		**177.898,42**			
		Interventi per gli anziani	(+)	58.898,42	Pro. 12.03	Prev. iniz. RS	2021
		Interventi per gli anziani	(+)	119.000,00	Pro. 12.03	Prev. iniz. CP	2021
		Interventi per gli anziani	(-)	0,00	Pro. 12.03	FPV iniziale	2021
		Denominatore		**177.898,42**			
57	B	Capacità di pagare nelle previsioni definitive (Rend. 2021)					
		Interventi per gli anziani	(+)	177.898,42	Pro. 12.03	Prev. finali CS	2021
		Numeratore		**177.898,42**			
		Interventi per gli anziani	(+)	58.898,42	Pro. 12.03	Prev. finali RS	2021
		Interventi per gli anziani	(+)	119.000,00	Pro. 12.03	Prev. finali CP	2021
		Interventi per gli anziani	(-)	0,00	Pro. 12.03	St. def. FPV	2021
		Denominatore		**177.898,42**			
57	C	Capacità pagamento a consuntivo (Rend. 2021)					
		Interventi per gli anziani	(+)	14.543,20	Pro. 12.03	Pag. CP	2021
		Interventi per gli anziani	(+)	51.513,21	Pro. 12.03	Pag. RS	2021
		Numeratore		**66.056,41**			
		Interventi per gli anziani	(+)	98.411,07	Pro. 12.03	Imp. CP	2021
		Interventi per gli anziani	(+)	58.898,42	Pro. 12.03	R.P. iniziali	2021
		Denominatore		**157.309,49**			
57	D	Capacità pagamento spese esercizio (Rend. 2021)					
		Interventi per gli anziani	(+)	14.543,20	Pro. 12.03	Pag. CP	2021
		Numeratore		**14.543,20**			
		Interventi per gli anziani	(+)	98.411,07	Pro. 12.03	Imp. CP	2021
		Denominatore		**98.411,07**			
57	E	Capacità pagamento spese esercizi preced. (Rend. 2021)					
		Interventi per gli anziani	(+)	51.513,21	Pro. 12.03	Pag. RS	2021
		Numeratore		**51.513,21**			
		Interventi per gli anziani	(+)	58.898,42	Pro. 12.03	R.P. iniziali	2021
		Denominatore		**58.898,42**			

CAPACITA' DI PAGARE (Allegato 2d)

Ind. N.	Col.	Bilancio 2021-23 Composizione degli addendi		Importo	Rif. contabile	Tipo dato	Eserc.
58	A	Capacità di pagare nel bilancio iniziale (Bil. 2021)					
		Interventi per soggetti a rischio di esclusione sociale	(+)	1.090.481,33	Pro. 12.04	Prev. iniz. CS	2021
		Numeratore		**1.090.481,33**			
		Interventi per soggetti a rischio di esclusione sociale	(+)	120.831,33	Pro. 12.04	Prev. iniz. RS	2021
		Interventi per soggetti a rischio di esclusione sociale	(+)	969.650,00	Pro. 12.04	Prev. iniz. CP	2021
		Interventi per soggetti a rischio di esclusione sociale	(-)	0,00	Pro. 12.04	FPV iniziale	2021
		Denominatore		**1.090.481,33**			
58	B	Capacità di pagare nelle previsioni definitive (Rend. 2021)					
		Interventi per soggetti a rischio di esclusione sociale	(+)	1.090.481,33	Pro. 12.04	Prev. finali CS	2021
		Numeratore		**1.090.481,33**			
		Interventi per soggetti a rischio di esclusione sociale	(+)	120.831,33	Pro. 12.04	Prev. finali RS	2021
		Interventi per soggetti a rischio di esclusione sociale	(+)	969.650,00	Pro. 12.04	Prev. finali CP	2021
		Interventi per soggetti a rischio di esclusione sociale	(-)	0,00	Pro. 12.04	St. def. FPV	2021
		Denominatore		**1.090.481,33**			
58	C	Capacità pagamento a consuntivo (Rend. 2021)					
		Interventi per soggetti a rischio di esclusione sociale	(+)	280.761,43	Pro. 12.04	Pag. CP	2021
		Interventi per soggetti a rischio di esclusione sociale	(+)	78.816,19	Pro. 12.04	Pag. RS	2021
		Numeratore		**359.577,62**			
		Interventi per soggetti a rischio di esclusione sociale	(+)	403.798,75	Pro. 12.04	Imp. CP	2021
		Interventi per soggetti a rischio di esclusione sociale	(+)	120.831,33	Pro. 12.04	R.P. iniziali	2021
		Denominatore		**524.630,08**			
58	D	Capacità pagamento spese esercizio (Rend. 2021)					
		Interventi per soggetti a rischio di esclusione sociale	(+)	280.761,43	Pro. 12.04	Pag. CP	2021
		Numeratore		**280.761,43**			
		Interventi per soggetti a rischio di esclusione sociale	(+)	403.798,75	Pro. 12.04	Imp. CP	2021
		Denominatore		**403.798,75**			
58	E	Capacità pagamento spese esercizi preced. (Rend. 2021)					
		Interventi per soggetti a rischio di esclusione sociale	(+)	78.816,19	Pro. 12.04	Pag. RS	2021
		Numeratore		**78.816,19**			
		Interventi per soggetti a rischio di esclusione sociale	(+)	120.831,33	Pro. 12.04	R.P. iniziali	2021
		Denominatore		**120.831,33**			

CAPACITA' DI PAGARE (Allegato 2d)

Ind. N.	Col.	Bilancio 2021-23 Composizione degli addendi		Importo	Rif. contabile	Tipo dato	Eserc.
59	A	Capacità di pagare nel bilancio iniziale (Bil. 2021)					
		Interventi per le famiglie	(+)	491.875,72	Pro. 12.05	Prev. iniz. CS	2021
		Numeratore		**491.875,72**			
		Interventi per le famiglie	(+)	161.075,72	Pro. 12.05	Prev. iniz. RS	2021
		Interventi per le famiglie	(+)	330.800,00	Pro. 12.05	Prev. iniz. CP	2021
		Interventi per le famiglie	(-)	0,00	Pro. 12.05	FPV iniziale	2021
		Denominatore		**491.875,72**			
59	B	Capacità di pagare nelle previsioni definitive (Rend. 2021)					
		Interventi per le famiglie	(+)	516.560,72	Pro. 12.05	Prev. finali CS	2021
		Numeratore		**516.560,72**			
		Interventi per le famiglie	(+)	161.075,72	Pro. 12.05	Prev. finali RS	2021
		Interventi per le famiglie	(+)	355.485,00	Pro. 12.05	Prev. finali CP	2021
		Interventi per le famiglie	(-)	0,00	Pro. 12.05	St. def. FPV	2021
		Denominatore		**516.560,72**			
59	C	Capacità pagamento a consuntivo (Rend. 2021)					
		Interventi per le famiglie	(+)	19.585,46	Pro. 12.05	Pag. CP	2021
		Interventi per le famiglie	(+)	119.704,26	Pro. 12.05	Pag. RS	2021
		Numeratore		**139.289,72**			
		Interventi per le famiglie	(+)	179.674,96	Pro. 12.05	Imp. CP	2021
		Interventi per le famiglie	(+)	161.075,72	Pro. 12.05	R.P. iniziali	2021
		Denominatore		**340.750,68**			
59	D	Capacità pagamento spese esercizio (Rend. 2021)					
		Interventi per le famiglie	(+)	19.585,46	Pro. 12.05	Pag. CP	2021
		Numeratore		**19.585,46**			
		Interventi per le famiglie	(+)	179.674,96	Pro. 12.05	Imp. CP	2021
		Denominatore		**179.674,96**			
59	E	Capacità pagamento spese esercizi preced. (Rend. 2021)					
		Interventi per le famiglie	(+)	119.704,26	Pro. 12.05	Pag. RS	2021
		Numeratore		**119.704,26**			
		Interventi per le famiglie	(+)	161.075,72	Pro. 12.05	R.P. iniziali	2021
		Denominatore		**161.075,72**			

CAPACITA' DI PAGARE (Allegato 2d)

Ind. N.	Col.	Bilancio 2021-23 Composizione degli addendi		Importo	Rif. contabile	Tipo dato	Eserc.
60	A	Capacità di pagare nel bilancio iniziale (Bil. 2021)					
		Interventi per il diritto alla casa	(+)	0,00	Pro. 12.06	Prev. iniz. CS	2021
		Numeratore		**0,00**			
		Interventi per il diritto alla casa	(+)	0,00	Pro. 12.06	Prev. iniz. RS	2021
		Interventi per il diritto alla casa	(+)	0,00	Pro. 12.06	Prev. iniz. CP	2021
		Interventi per il diritto alla casa	(-)	0,00	Pro. 12.06	FPV iniziale	2021
		Denominatore		**0,00**			
60	B	Capacità di pagare nelle previsioni definitive (Rend. 2021)					
		Interventi per il diritto alla casa	(+)	0,00	Pro. 12.06	Prev. finali CS	2021
		Numeratore		**0,00**			
		Interventi per il diritto alla casa	(+)	0,00	Pro. 12.06	Prev. finali RS	2021
		Interventi per il diritto alla casa	(+)	0,00	Pro. 12.06	Prev. finali CP	2021
		Interventi per il diritto alla casa	(-)	0,00	Pro. 12.06	St. def. FPV	2021
		Denominatore		**0,00**			
60	C	Capacità pagamento a consuntivo (Rend. 2021)					
		Interventi per il diritto alla casa	(+)	0,00	Pro. 12.06	Pag. CP	2021
		Interventi per il diritto alla casa	(+)	0,00	Pro. 12.06	Pag. RS	2021
		Numeratore		**0,00**			
		Interventi per il diritto alla casa	(+)	0,00	Pro. 12.06	Imp. CP	2021
		Interventi per il diritto alla casa	(+)	0,00	Pro. 12.06	R.P. iniziali	2021
		Denominatore		**0,00**			
60	D	Capacità pagamento spese esercizio (Rend. 2021)					
		Interventi per il diritto alla casa	(+)	0,00	Pro. 12.06	Pag. CP	2021
		Numeratore		**0,00**			
		Interventi per il diritto alla casa	(+)	0,00	Pro. 12.06	Imp. CP	2021
		Denominatore		**0,00**			
60	E	Capacità pagamento spese esercizi preced. (Rend. 2021)					
		Interventi per il diritto alla casa	(+)	0,00	Pro. 12.06	Pag. RS	2021
		Numeratore		**0,00**			
		Interventi per il diritto alla casa	(+)	0,00	Pro. 12.06	R.P. iniziali	2021
		Denominatore		**0,00**			

CAPACITA' DI PAGARE (Allegato 2d)

Ind. N.	Col.	Bilancio 2021-23 Composizione degli addendi		Importo	Rif. contabile	Tipo dato	Eserc.
61	A	Capacità di pagare nel bilancio iniziale (Bil. 2021)					
		Programmazione e governo della rete dei servizi sociosanitari e sociali	(+)	304.593,16	Pro. 12.07	Prev. iniz. CS	2021
			Numeratore	**304.593,16**			
		Programmazione e governo della rete dei servizi sociosanitari e sociali	(+)	98.260,95	Pro. 12.07	Prev. iniz. RS	2021
		Programmazione e governo della rete dei servizi sociosanitari e sociali	(+)	206.332,21	Pro. 12.07	Prev. iniz. CP	2021
		Programmazione e governo della rete dei servizi sociosanitari e sociali	(-)	0,00	Pro. 12.07	FPV iniziale	2021
			Denominatore	**304.593,16**			
61	B	Capacità di pagare nelle previsioni definitive (Rend. 2021)					
		Programmazione e governo della rete dei servizi sociosanitari e sociali	(+)	292.593,16	Pro. 12.07	Prev. finali CS	2021
			Numeratore	**292.593,16**			
		Programmazione e governo della rete dei servizi sociosanitari e sociali	(+)	98.260,95	Pro. 12.07	Prev. finali RS	2021
		Programmazione e governo della rete dei servizi sociosanitari e sociali	(+)	194.332,21	Pro. 12.07	Prev. finali CP	2021
		Programmazione e governo della rete dei servizi sociosanitari e sociali	(-)	0,00	Pro. 12.07	St. def. FPV	2021
			Denominatore	**292.593,16**			
61	C	Capacità pagamento a consuntivo (Rend. 2021)					
		Programmazione e governo della rete dei servizi sociosanitari e sociali	(+)	112.275,22	Pro. 12.07	Pag. CP	2021
		Programmazione e governo della rete dei servizi sociosanitari e sociali	(+)	11.185,79	Pro. 12.07	Pag. RS	2021
			Numeratore	**123.461,01**			
		Programmazione e governo della rete dei servizi sociosanitari e sociali	(+)	145.961,93	Pro. 12.07	Imp. CP	2021
		Programmazione e governo della rete dei servizi sociosanitari e sociali	(+)	98.260,95	Pro. 12.07	R.P. iniziali	2021
			Denominatore	**244.222,88**			
61	D	Capacità pagamento spese esercizio (Rend. 2021)					
		Programmazione e governo della rete dei servizi sociosanitari e sociali	(+)	112.275,22	Pro. 12.07	Pag. CP	2021
			Numeratore	**112.275,22**			
		Programmazione e governo della rete dei servizi sociosanitari e sociali	(+)	145.961,93	Pro. 12.07	Imp. CP	2021
			Denominatore	**145.961,93**			
61	E	Capacità pagamento spese esercizi preced. (Rend. 2021)					
		Programmazione e governo della rete dei servizi sociosanitari e sociali	(+)	11.185,79	Pro. 12.07	Pag. RS	2021
			Numeratore	**11.185,79**			
		Programmazione e governo della rete dei servizi sociosanitari e sociali	(+)	98.260,95	Pro. 12.07	R.P. iniziali	2021
			Denominatore	**98.260,95**			

CAPACITA' DI PAGARE (Allegato 2d)

Ind. N.	Ind. Col.	Bilancio 2021-23 Composizione degli addendi		Importo	Rif. contabile	Tipo dato	Eserc.
62	A	Capacità di pagare nel bilancio iniziale (Bil. 2021)					
		Cooperazione e associazionismo	(+)	271.096,52	Pro. 12.08	Prev. iniz. CS	2021
		Numeratore		**271.096,52**			
		Cooperazione e associazionismo	(+)	24.058,12	Pro. 12.08	Prev. iniz. RS	2021
		Cooperazione e associazionismo	(+)	247.038,40	Pro. 12.08	Prev. iniz. CP	2021
		Cooperazione e associazionismo	(-)	0,00	Pro. 12.08	FPV iniziale	2021
		Denominatore		**271.096,52**			
62	B	Capacità di pagare nelle previsioni definitive (Rend. 2021)					
		Cooperazione e associazionismo	(+)	271.096,52	Pro. 12.08	Prev. finali CS	2021
		Numeratore		**271.096,52**			
		Cooperazione e associazionismo	(+)	24.058,12	Pro. 12.08	Prev. finali RS	2021
		Cooperazione e associazionismo	(+)	247.038,40	Pro. 12.08	Prev. finali CP	2021
		Cooperazione e associazionismo	(-)	0,00	Pro. 12.08	St. def. FPV	2021
		Denominatore		**271.096,52**			
62	C	Capacità pagamento a consuntivo (Rend. 2021)					
		Cooperazione e associazionismo	(+)	12.804,03	Pro. 12.08	Pag. CP	2021
		Cooperazione e associazionismo	(+)	19.506,38	Pro. 12.08	Pag. RS	2021
		Numeratore		**32.310,41**			
		Cooperazione e associazionismo	(+)	57.468,44	Pro. 12.08	Imp. CP	2021
		Cooperazione e associazionismo	(+)	24.058,12	Pro. 12.08	R.P. iniziali	2021
		Denominatore		**81.526,56**			
62	D	Capacità pagamento spese esercizio (Rend. 2021)					
		Cooperazione e associazionismo	(+)	12.804,03	Pro. 12.08	Pag. CP	2021
		Numeratore		**12.804,03**			
		Cooperazione e associazionismo	(+)	57.468,44	Pro. 12.08	Imp. CP	2021
		Denominatore		**57.468,44**			
62	E	Capacità pagamento spese esercizi preced. (Rend. 2021)					
		Cooperazione e associazionismo	(+)	19.506,38	Pro. 12.08	Pag. RS	2021
		Numeratore		**19.506,38**			
		Cooperazione e associazionismo	(+)	24.058,12	Pro. 12.08	R.P. iniziali	2021
		Denominatore		**24.058,12**			

CAPACITA' DI PAGARE (Allegato 2d)

Ind. N.	Col.	Bilancio 2021-23 Composizione degli addendi		Importo	Rif. contabile	Tipo dato	Eserc.
63	A	Capacità di pagare nel bilancio iniziale (Bil. 2021)					
		Servizio necroscopico e cimiteriale	(+)	0,00	Pro. 12.09	Prev. iniz. CS	2021
			Numeratore	**0,00**			
		Servizio necroscopico e cimiteriale	(+)	0,00	Pro. 12.09	Prev. iniz. RS	2021
		Servizio necroscopico e cimiteriale	(+)	0,00	Pro. 12.09	Prev. iniz. CP	2021
		Servizio necroscopico e cimiteriale	(-)	0,00	Pro. 12.09	FPV iniziale	2021
			Denominatore	**0,00**			
63	B	Capacità di pagare nelle previsioni definitive (Rend. 2021)					
		Servizio necroscopico e cimiteriale	(+)	0,00	Pro. 12.09	Prev. finali CS	2021
			Numeratore	**0,00**			
		Servizio necroscopico e cimiteriale	(+)	0,00	Pro. 12.09	Prev. finali RS	2021
		Servizio necroscopico e cimiteriale	(+)	0,00	Pro. 12.09	Prev. finali CP	2021
		Servizio necroscopico e cimiteriale	(-)	0,00	Pro. 12.09	St. def. FPV	2021
			Denominatore	**0,00**			
63	C	Capacità pagamento a consuntivo (Rend. 2021)					
		Servizio necroscopico e cimiteriale	(+)	0,00	Pro. 12.09	Pag. CP	2021
		Servizio necroscopico e cimiteriale	(+)	0,00	Pro. 12.09	Pag. RS	2021
			Numeratore	**0,00**			
		Servizio necroscopico e cimiteriale	(+)	0,00	Pro. 12.09	Imp. CP	2021
		Servizio necroscopico e cimiteriale	(+)	0,00	Pro. 12.09	R.P. iniziali	2021
			Denominatore	**0,00**			
63	D	Capacità pagamento spese esercizio (Rend. 2021)					
		Servizio necroscopico e cimiteriale	(+)	0,00	Pro. 12.09	Pag. CP	2021
			Numeratore	**0,00**			
		Servizio necroscopico e cimiteriale	(+)	0,00	Pro. 12.09	Imp. CP	2021
			Denominatore	**0,00**			
63	E	Capacità pagamento spese esercizi preced. (Rend. 2021)					
		Servizio necroscopico e cimiteriale	(+)	0,00	Pro. 12.09	Pag. RS	2021
			Numeratore	**0,00**			
		Servizio necroscopico e cimiteriale	(+)	0,00	Pro. 12.09	R.P. iniziali	2021
			Denominatore	**0,00**			

CAPACITA' DI PAGARE (Allegato 2d)

Ind. N.	Col.	Bilancio 2021-23 Composizione degli addendi		Importo	Rif. contabile	Tipo dato	Eserc.
64	A	Capacità di pagare nel bilancio iniziale (Bil. 2021)					
		Diritti sociali, politiche sociali e famiglia	(+)	2.998.726,23	Mis. 12	Prev. iniz. CS	2021
		Numeratore		**2.998.726,23**			
		Diritti sociali, politiche sociali e famiglia	(+)	644.456,62	Mis. 12	Prev. iniz. RS	2021
		Diritti sociali, politiche sociali e famiglia	(+)	2.354.269,61	Mis. 12	Prev. iniz. CP	2021
		Diritti sociali, politiche sociali e famiglia	(-)	0,00	Mis. 12	FPV iniziale	2021
		Denominatore		**2.998.726,23**			
64	B	Capacità di pagare nelle previsioni definitive (Rend. 2021)					
		Diritti sociali, politiche sociali e famiglia	(+)	3.008.411,23	Mis. 12	Prev. finali CS	2021
		Numeratore		**3.008.411,23**			
		Diritti sociali, politiche sociali e famiglia	(+)	644.456,62	Mis. 12	Prev. finali RS	2021
		Diritti sociali, politiche sociali e famiglia	(+)	2.363.954,61	Mis. 12	Prev. finali CP	2021
		Diritti sociali, politiche sociali e famiglia	(-)	0,00	Mis. 12	St. def. FPV	2021
		Denominatore		**3.008.411,23**			
64	C	Capacità pagamento a consuntivo (Rend. 2021)					
		Diritti sociali, politiche sociali e famiglia	(+)	611.127,67	Mis. 12	Pag. CP	2021
		Diritti sociali, politiche sociali e famiglia	(+)	336.111,40	Mis. 12	Pag. RS	2021
		Numeratore		**947.239,07**			
		Diritti sociali, politiche sociali e famiglia	(+)	1.111.996,36	Mis. 12	Imp. CP	2021
		Diritti sociali, politiche sociali e famiglia	(+)	644.456,62	Mis. 12	R.P. iniziali	2021
		Denominatore		**1.756.452,98**			
64	D	Capacità pagamento spese esercizio (Rend. 2021)					
		Diritti sociali, politiche sociali e famiglia	(+)	611.127,67	Mis. 12	Pag. CP	2021
		Numeratore		**611.127,67**			
		Diritti sociali, politiche sociali e famiglia	(+)	1.111.996,36	Mis. 12	Imp. CP	2021
		Denominatore		**1.111.996,36**			
64	E	Capacità pagamento spese esercizi preced. (Rend. 2021)					
		Diritti sociali, politiche sociali e famiglia	(+)	336.111,40	Mis. 12	Pag. RS	2021
		Numeratore		**336.111,40**			
		Diritti sociali, politiche sociali e famiglia	(+)	644.456,62	Mis. 12	R.P. iniziali	2021
		Denominatore		**644.456,62**			

CAPACITA' DI PAGARE (Allegato 2d)

Ind. N.	Col.	Bilancio 2021-23 Composizione degli addendi		Importo	Rif. contabile	Tipo dato	Eserc.
65	A	Capacità di pagare nel bilancio iniziale (Bil. 2021)					
		Ulteriori spese in materia sanitaria	(+)	0,00	Pro. 13.07	Prev. iniz. CS	2021
		Numeratore		**0,00**			
		Ulteriori spese in materia sanitaria	(+)	0,00	Pro. 13.07	Prev. iniz. RS	2021
		Ulteriori spese in materia sanitaria	(+)	0,00	Pro. 13.07	Prev. iniz. CP	2021
		Ulteriori spese in materia sanitaria	(-)	0,00	Pro. 13.07	FPV iniziale	2021
		Denominatore		**0,00**			
65	B	Capacità di pagare nelle previsioni definitive (Rend. 2021)					
		Ulteriori spese in materia sanitaria	(+)	0,00	Pro. 13.07	Prev. finali CS	2021
		Numeratore		**0,00**			
		Ulteriori spese in materia sanitaria	(+)	0,00	Pro. 13.07	Prev. finali RS	2021
		Ulteriori spese in materia sanitaria	(+)	0,00	Pro. 13.07	Prev. finali CP	2021
		Ulteriori spese in materia sanitaria	(-)	0,00	Pro. 13.07	St. def. FPV	2021
		Denominatore		**0,00**			
65	C	Capacità pagamento a consuntivo (Rend. 2021)					
		Ulteriori spese in materia sanitaria	(+)	0,00	Pro. 13.07	Pag. CP	2021
		Ulteriori spese in materia sanitaria	(+)	0,00	Pro. 13.07	Pag. RS	2021
		Numeratore		**0,00**			
		Ulteriori spese in materia sanitaria	(+)	0,00	Pro. 13.07	Imp. CP	2021
		Ulteriori spese in materia sanitaria	(+)	0,00	Pro. 13.07	R.P. iniziali	2021
		Denominatore		**0,00**			
65	D	Capacità pagamento spese esercizio (Rend. 2021)					
		Ulteriori spese in materia sanitaria	(+)	0,00	Pro. 13.07	Pag. CP	2021
		Numeratore		**0,00**			
		Ulteriori spese in materia sanitaria	(+)	0,00	Pro. 13.07	Imp. CP	2021
		Denominatore		**0,00**			
65	E	Capacità pagamento spese esercizi preced. (Rend. 2021)					
		Ulteriori spese in materia sanitaria	(+)	0,00	Pro. 13.07	Pag. RS	2021
		Numeratore		**0,00**			
		Ulteriori spese in materia sanitaria	(+)	0,00	Pro. 13.07	R.P. iniziali	2021
		Denominatore		**0,00**			

CAPACITA' DI PAGARE (Allegato 2d)

Ind. N.	Col.	Bilancio 2021-23 Composizione degli addendi		Importo	Rif. contabile	Tipo dato	Eserc.
66	A	Capacità di pagare nel bilancio iniziale (Bil. 2021)					
		Tutela della salute	(+)	0,00	Mis. 13	Prev. iniz. CS	2021
		Numeratore		**0,00**			
		Tutela della salute	(+)	0,00	Mis. 13	Prev. iniz. RS	2021
		Tutela della salute	(+)	0,00	Mis. 13	Prev. iniz. CP	2021
		Tutela della salute	(-)	0,00	Mis. 13	FPV iniziale	2021
		Denominatore		**0,00**			
66	B	Capacità di pagare nelle previsioni definitive (Rend. 2021)					
		Tutela della salute	(+)	0,00	Mis. 13	Prev. finali CS	2021
		Numeratore		**0,00**			
		Tutela della salute	(+)	0,00	Mis. 13	Prev. finali RS	2021
		Tutela della salute	(+)	0,00	Mis. 13	Prev. finali CP	2021
		Tutela della salute	(-)	0,00	Mis. 13	St. def. FPV	2021
		Denominatore		**0,00**			
66	C	Capacità pagamento a consuntivo (Rend. 2021)					
		Tutela della salute	(+)	0,00	Mis. 13	Pag. CP	2021
		Tutela della salute	(+)	0,00	Mis. 13	Pag. RS	2021
		Numeratore		**0,00**			
		Tutela della salute	(+)	0,00	Mis. 13	Imp. CP	2021
		Tutela della salute	(+)	0,00	Mis. 13	R.P. iniziali	2021
		Denominatore		**0,00**			
66	D	Capacità pagamento spese esercizio (Rend. 2021)					
		Tutela della salute	(+)	0,00	Mis. 13	Pag. CP	2021
		Numeratore		**0,00**			
		Tutela della salute	(+)	0,00	Mis. 13	Imp. CP	2021
		Denominatore		**0,00**			
66	E	Capacità pagamento spese esercizi preced. (Rend. 2021)					
		Tutela della salute	(+)	0,00	Mis. 13	Pag. RS	2021
		Numeratore		**0,00**			
		Tutela della salute	(+)	0,00	Mis. 13	R.P. iniziali	2021
		Denominatore		**0,00**			

CAPACITA' DI PAGARE (Allegato 2d)

Ind. N.	Col.	Bilancio 2021-23 Composizione degli addendi		Importo	Rif. contabile	Tipo dato	Eserc.
67	A	Capacità di pagare nel bilancio iniziale (Bil. 2021)					
		Industria, PMI e Artigianato	(+)	5.000,00	Pro. 14.01	Prev. iniz. CS	2021
		Numeratore		**5.000,00**			
		Industria, PMI e Artigianato	(+)	0,00	Pro. 14.01	Prev. iniz. RS	2021
		Industria, PMI e Artigianato	(+)	5.000,00	Pro. 14.01	Prev. iniz. CP	2021
		Industria, PMI e Artigianato	(-)	0,00	Pro. 14.01	FPV iniziale	2021
		Denominatore		**5.000,00**			
67	B	Capacità di pagare nelle previsioni definitive (Rend. 2021)					
		Industria, PMI e Artigianato	(+)	5.000,00	Pro. 14.01	Prev. finali CS	2021
		Numeratore		**5.000,00**			
		Industria, PMI e Artigianato	(+)	0,00	Pro. 14.01	Prev. finali RS	2021
		Industria, PMI e Artigianato	(+)	5.000,00	Pro. 14.01	Prev. finali CP	2021
		Industria, PMI e Artigianato	(-)	0,00	Pro. 14.01	St. def. FPV	2021
		Denominatore		**5.000,00**			
67	C	Capacità pagamento a consuntivo (Rend. 2021)					
		Industria, PMI e Artigianato	(+)	5.000,00	Pro. 14.01	Pag. CP	2021
		Industria, PMI e Artigianato	(+)	0,00	Pro. 14.01	Pag. RS	2021
		Numeratore		**5.000,00**			
		Industria, PMI e Artigianato	(+)	5.000,00	Pro. 14.01	Imp. CP	2021
		Industria, PMI e Artigianato	(+)	0,00	Pro. 14.01	R.P. iniziali	2021
		Denominatore		**5.000,00**			
67	D	Capacità pagamento spese esercizio (Rend. 2021)					
		Industria, PMI e Artigianato	(+)	5.000,00	Pro. 14.01	Pag. CP	2021
		Numeratore		**5.000,00**			
		Industria, PMI e Artigianato	(+)	5.000,00	Pro. 14.01	Imp. CP	2021
		Denominatore		**5.000,00**			
67	E	Capacità pagamento spese esercizi preced. (Rend. 2021)					
		Industria, PMI e Artigianato	(+)	0,00	Pro. 14.01	Pag. RS	2021
		Numeratore		**0,00**			
		Industria, PMI e Artigianato	(+)	0,00	Pro. 14.01	R.P. iniziali	2021
		Denominatore		**0,00**			

CAPACITA' DI PAGARE (Allegato 2d)

Ind. N.	Col.	Bilancio 2021-23 Composizione degli addendi		Importo	Rif. contabile	Tipo dato	Eserc.
68	A	Capacità di pagare nel bilancio iniziale (Bil. 2021)					
		Commercio - reti distributive - tutela dei consumatori	(+)	126.449,00	Pro. 14.02	Prev. iniz. CS	2021
		Numeratore		**126.449,00**			
		Commercio - reti distributive - tutela dei consumatori	(+)	6.449,00	Pro. 14.02	Prev. iniz. RS	2021
		Commercio - reti distributive - tutela dei consumatori	(+)	120.000,00	Pro. 14.02	Prev. iniz. CP	2021
		Commercio - reti distributive - tutela dei consumatori	(-)	0,00	Pro. 14.02	FPV iniziale	2021
		Denominatore		**126.449,00**			
68	B	Capacità di pagare nelle previsioni definitive (Rend. 2021)					
		Commercio - reti distributive - tutela dei consumatori	(+)	126.449,00	Pro. 14.02	Prev. finali CS	2021
		Numeratore		**126.449,00**			
		Commercio - reti distributive - tutela dei consumatori	(+)	6.449,00	Pro. 14.02	Prev. finali RS	2021
		Commercio - reti distributive - tutela dei consumatori	(+)	120.000,00	Pro. 14.02	Prev. finali CP	2021
		Commercio - reti distributive - tutela dei consumatori	(-)	0,00	Pro. 14.02	St. def. FPV	2021
		Denominatore		**126.449,00**			
68	C	Capacità pagamento a consuntivo (Rend. 2021)					
		Commercio - reti distributive - tutela dei consumatori	(+)	8.849,90	Pro. 14.02	Pag. CP	2021
		Commercio - reti distributive - tutela dei consumatori	(+)	0,00	Pro. 14.02	Pag. RS	2021
		Numeratore		**8.849,90**			
		Commercio - reti distributive - tutela dei consumatori	(+)	8.854,20	Pro. 14.02	Imp. CP	2021
		Commercio - reti distributive - tutela dei consumatori	(+)	6.449,00	Pro. 14.02	R.P. iniziali	2021
		Denominatore		**15.303,20**			
68	D	Capacità pagamento spese esercizio (Rend. 2021)					
		Commercio - reti distributive - tutela dei consumatori	(+)	8.849,90	Pro. 14.02	Pag. CP	2021
		Numeratore		**8.849,90**			
		Commercio - reti distributive - tutela dei consumatori	(+)	8.854,20	Pro. 14.02	Imp. CP	2021
		Denominatore		**8.854,20**			
68	E	Capacità pagamento spese esercizi preced. (Rend. 2021)					
		Commercio - reti distributive - tutela dei consumatori	(+)	0,00	Pro. 14.02	Pag. RS	2021
		Numeratore		**0,00**			
		Commercio - reti distributive - tutela dei consumatori	(+)	6.449,00	Pro. 14.02	R.P. iniziali	2021
		Denominatore		**6.449,00**			

CAPACITA' DI PAGARE (Allegato 2d)

Ind. N.	Col.	Bilancio 2021-23 Composizione degli addendi		Importo	Rif. contabile	Tipo dato	Eserc.
69	A	Capacità di pagare nel bilancio iniziale (Bil. 2021)					
		Ricerca e innovazione	(+)	0,00	Pro. 14.03	Prev. iniz. CS	2021
		Numeratore		**0,00**			
		Ricerca e innovazione	(+)	0,00	Pro. 14.03	Prev. iniz. RS	2021
		Ricerca e innovazione	(+)	0,00	Pro. 14.03	Prev. iniz. CP	2021
		Ricerca e innovazione	(-)	0,00	Pro. 14.03	FPV iniziale	2021
		Denominatore		**0,00**			
69	B	Capacità di pagare nelle previsioni definitive (Rend. 2021)					
		Ricerca e innovazione	(+)	0,00	Pro. 14.03	Prev. finali CS	2021
		Numeratore		**0,00**			
		Ricerca e innovazione	(+)	0,00	Pro. 14.03	Prev. finali RS	2021
		Ricerca e innovazione	(+)	0,00	Pro. 14.03	Prev. finali CP	2021
		Ricerca e innovazione	(-)	0,00	Pro. 14.03	St. def. FPV	2021
		Denominatore		**0,00**			
69	C	Capacità pagamento a consuntivo (Rend. 2021)					
		Ricerca e innovazione	(+)	0,00	Pro. 14.03	Pag. CP	2021
		Ricerca e innovazione	(+)	0,00	Pro. 14.03	Pag. RS	2021
		Numeratore		**0,00**			
		Ricerca e innovazione	(+)	0,00	Pro. 14.03	Imp. CP	2021
		Ricerca e innovazione	(+)	0,00	Pro. 14.03	R.P. iniziali	2021
		Denominatore		**0,00**			
69	D	Capacità pagamento spese esercizio (Rend. 2021)					
		Ricerca e innovazione	(+)	0,00	Pro. 14.03	Pag. CP	2021
		Numeratore		**0,00**			
		Ricerca e innovazione	(+)	0,00	Pro. 14.03	Imp. CP	2021
		Denominatore		**0,00**			
69	E	Capacità pagamento spese esercizi preced. (Rend. 2021)					
		Ricerca e innovazione	(+)	0,00	Pro. 14.03	Pag. RS	2021
		Numeratore		**0,00**			
		Ricerca e innovazione	(+)	0,00	Pro. 14.03	R.P. iniziali	2021
		Denominatore		**0,00**			

CAPACITA' DI PAGARE (Allegato 2d)

Ind. N.	Col.	Bilancio 2021-23 Composizione degli addendi		Importo	Rif. contabile	Tipo dato	Eserc.
70	A	Capacità di pagare nel bilancio iniziale (Bil. 2021)					
		Reti e altri servizi di pubblica utilità	(+)	155.251,42	Pro. 14.04	Prev. iniz. CS	2021
		Numeratore		**155.251,42**			
		Reti e altri servizi di pubblica utilità	(+)	9.008,99	Pro. 14.04	Prev. iniz. RS	2021
		Reti e altri servizi di pubblica utilità	(+)	146.242,43	Pro. 14.04	Prev. iniz. CP	2021
		Reti e altri servizi di pubblica utilità	(-)	0,00	Pro. 14.04	FPV iniziale	2021
		Denominatore		**155.251,42**			
70	B	Capacità di pagare nelle previsioni definitive (Rend. 2021)					
		Reti e altri servizi di pubblica utilità	(+)	155.251,42	Pro. 14.04	Prev. finali CS	2021
		Numeratore		**155.251,42**			
		Reti e altri servizi di pubblica utilità	(+)	9.008,99	Pro. 14.04	Prev. finali RS	2021
		Reti e altri servizi di pubblica utilità	(+)	146.242,43	Pro. 14.04	Prev. finali CP	2021
		Reti e altri servizi di pubblica utilità	(-)	0,00	Pro. 14.04	St. def. FPV	2021
		Denominatore		**155.251,42**			
70	C	Capacità pagamento a consuntivo (Rend. 2021)					
		Reti e altri servizi di pubblica utilità	(+)	16.130,08	Pro. 14.04	Pag. CP	2021
		Reti e altri servizi di pubblica utilità	(+)	3.178,99	Pro. 14.04	Pag. RS	2021
		Numeratore		**19.309,07**			
		Reti e altri servizi di pubblica utilità	(+)	16.130,08	Pro. 14.04	Imp. CP	2021
		Reti e altri servizi di pubblica utilità	(+)	9.008,99	Pro. 14.04	R.P. iniziali	2021
		Denominatore		**25.139,07**			
70	D	Capacità pagamento spese esercizio (Rend. 2021)					
		Reti e altri servizi di pubblica utilità	(+)	16.130,08	Pro. 14.04	Pag. CP	2021
		Numeratore		**16.130,08**			
		Reti e altri servizi di pubblica utilità	(+)	16.130,08	Pro. 14.04	Imp. CP	2021
		Denominatore		**16.130,08**			
70	E	Capacità pagamento spese esercizi preced. (Rend. 2021)					
		Reti e altri servizi di pubblica utilità	(+)	3.178,99	Pro. 14.04	Pag. RS	2021
		Numeratore		**3.178,99**			
		Reti e altri servizi di pubblica utilità	(+)	9.008,99	Pro. 14.04	R.P. iniziali	2021
		Denominatore		**9.008,99**			

CAPACITA' DI PAGARE (Allegato 2d)

Ind. N.	Col.	Bilancio 2021-23 Composizione degli addendi		Importo	Rif. contabile	Tipo dato	Eserc.
71	A	Capacità di pagare nel bilancio iniziale (Bil. 2021)					
		Sviluppo economico e competitività	(+)	286.700,42	Mis. 14	Prev. iniz. CS	2021
		Numeratore		**286.700,42**			
		Sviluppo economico e competitività	(+)	15.457,99	Mis. 14	Prev. iniz. RS	2021
		Sviluppo economico e competitività	(+)	271.242,43	Mis. 14	Prev. iniz. CP	2021
		Sviluppo economico e competitività	(-)	0,00	Mis. 14	FPV iniziale	2021
		Denominatore		**286.700,42**			
71	B	Capacità di pagare nelle previsioni definitive (Rend. 2021)					
		Sviluppo economico e competitività	(+)	286.700,42	Mis. 14	Prev. finali CS	2021
		Numeratore		**286.700,42**			
		Sviluppo economico e competitività	(+)	15.457,99	Mis. 14	Prev. finali RS	2021
		Sviluppo economico e competitività	(+)	271.242,43	Mis. 14	Prev. finali CP	2021
		Sviluppo economico e competitività	(-)	0,00	Mis. 14	St. def. FPV	2021
		Denominatore		**286.700,42**			
71	C	Capacità pagamento a consuntivo (Rend. 2021)					
		Sviluppo economico e competitività	(+)	29.979,98	Mis. 14	Pag. CP	2021
		Sviluppo economico e competitività	(+)	3.178,99	Mis. 14	Pag. RS	2021
		Numeratore		**33.158,97**			
		Sviluppo economico e competitività	(+)	29.984,28	Mis. 14	Imp. CP	2021
		Sviluppo economico e competitività	(+)	15.457,99	Mis. 14	R.P. iniziali	2021
		Denominatore		**45.442,27**			
71	D	Capacità pagamento spese esercizio (Rend. 2021)					
		Sviluppo economico e competitività	(+)	29.979,98	Mis. 14	Pag. CP	2021
		Numeratore		**29.979,98**			
		Sviluppo economico e competitività	(+)	29.984,28	Mis. 14	Imp. CP	2021
		Denominatore		**29.984,28**			
71	E	Capacità pagamento spese esercizi preced. (Rend. 2021)					
		Sviluppo economico e competitività	(+)	3.178,99	Mis. 14	Pag. RS	2021
		Numeratore		**3.178,99**			
		Sviluppo economico e competitività	(+)	15.457,99	Mis. 14	R.P. iniziali	2021
		Denominatore		**15.457,99**			

CAPACITA' DI PAGARE (Allegato 2d)

Ind. N.	Ind. Col.	Bilancio 2021-23 Composizione degli addendi		Importo	Rif. contabile	Tipo dato	Eserc.
72	A	Capacità di pagare nel bilancio iniziale (Bil. 2021)					
		Servizi per lo sviluppo del mercato del lavoro	(+)	0,00	Pro. 15.01	Prev. iniz. CS	2021
		Numeratore		**0,00**			
		Servizi per lo sviluppo del mercato del lavoro	(+)	0,00	Pro. 15.01	Prev. iniz. RS	2021
		Servizi per lo sviluppo del mercato del lavoro	(+)	0,00	Pro. 15.01	Prev. iniz. CP	2021
		Servizi per lo sviluppo del mercato del lavoro	(-)	0,00	Pro. 15.01	FPV iniziale	2021
		Denominatore		**0,00**			
72	B	Capacità di pagare nelle previsioni definitive (Rend. 2021)					
		Servizi per lo sviluppo del mercato del lavoro	(+)	0,00	Pro. 15.01	Prev. finali CS	2021
		Numeratore		**0,00**			
		Servizi per lo sviluppo del mercato del lavoro	(+)	0,00	Pro. 15.01	Prev. finali RS	2021
		Servizi per lo sviluppo del mercato del lavoro	(+)	0,00	Pro. 15.01	Prev. finali CP	2021
		Servizi per lo sviluppo del mercato del lavoro	(-)	0,00	Pro. 15.01	St. def. FPV	2021
		Denominatore		**0,00**			
72	C	Capacità pagamento a consuntivo (Rend. 2021)					
		Servizi per lo sviluppo del mercato del lavoro	(+)	0,00	Pro. 15.01	Pag. CP	2021
		Servizi per lo sviluppo del mercato del lavoro	(+)	0,00	Pro. 15.01	Pag. RS	2021
		Numeratore		**0,00**			
		Servizi per lo sviluppo del mercato del lavoro	(+)	0,00	Pro. 15.01	Imp. CP	2021
		Servizi per lo sviluppo del mercato del lavoro	(+)	0,00	Pro. 15.01	R.P. iniziali	2021
		Denominatore		**0,00**			
72	D	Capacità pagamento spese esercizio (Rend. 2021)					
		Servizi per lo sviluppo del mercato del lavoro	(+)	0,00	Pro. 15.01	Pag. CP	2021
		Numeratore		**0,00**			
		Servizi per lo sviluppo del mercato del lavoro	(+)	0,00	Pro. 15.01	Imp. CP	2021
		Denominatore		**0,00**			
72	E	Capacità pagamento spese esercizi preced. (Rend. 2021)					
		Servizi per lo sviluppo del mercato del lavoro	(+)	0,00	Pro. 15.01	Pag. RS	2021
		Numeratore		**0,00**			
		Servizi per lo sviluppo del mercato del lavoro	(+)	0,00	Pro. 15.01	R.P. iniziali	2021
		Denominatore		**0,00**			

CAPACITA' DI PAGARE (Allegato 2d)

Ind. N.	Col.	Bilancio 2021-23 Composizione degli addendi		Importo	Rif. contabile	Tipo dato	Eserc.
73	A	Capacità di pagare nel bilancio iniziale (Bil. 2021)					
		Formazione professionale	(+)	0,00	Pro. 15.02	Prev. iniz. CS	2021
		Numeratore		**0,00**			
		Formazione professionale	(+)	0,00	Pro. 15.02	Prev. iniz. RS	2021
		Formazione professionale	(+)	0,00	Pro. 15.02	Prev. iniz. CP	2021
		Formazione professionale	(-)	0,00	Pro. 15.02	FPV iniziale	2021
		Denominatore		**0,00**			
73	B	Capacità di pagare nelle previsioni definitive (Rend. 2021)					
		Formazione professionale	(+)	0,00	Pro. 15.02	Prev. finali CS	2021
		Numeratore		**0,00**			
		Formazione professionale	(+)	0,00	Pro. 15.02	Prev. finali RS	2021
		Formazione professionale	(+)	0,00	Pro. 15.02	Prev. finali CP	2021
		Formazione professionale	(-)	0,00	Pro. 15.02	St. def. FPV	2021
		Denominatore		**0,00**			
73	C	Capacità pagamento a consuntivo (Rend. 2021)					
		Formazione professionale	(+)	0,00	Pro. 15.02	Pag. CP	2021
		Formazione professionale	(+)	0,00	Pro. 15.02	Pag. RS	2021
		Numeratore		**0,00**			
		Formazione professionale	(+)	0,00	Pro. 15.02	Imp. CP	2021
		Formazione professionale	(+)	0,00	Pro. 15.02	R.P. iniziali	2021
		Denominatore		**0,00**			
73	D	Capacità pagamento spese esercizio (Rend. 2021)					
		Formazione professionale	(+)	0,00	Pro. 15.02	Pag. CP	2021
		Numeratore		**0,00**			
		Formazione professionale	(+)	0,00	Pro. 15.02	Imp. CP	2021
		Denominatore		**0,00**			
73	E	Capacità pagamento spese esercizi preced. (Rend. 2021)					
		Formazione professionale	(+)	0,00	Pro. 15.02	Pag. RS	2021
		Numeratore		**0,00**			
		Formazione professionale	(+)	0,00	Pro. 15.02	R.P. iniziali	2021
		Denominatore		**0,00**			

CAPACITA' DI PAGARE (Allegato 2d)

Ind. N.	Col.	Bilancio 2021-23 Composizione degli addendi		Importo	Rif. contabile	Tipo dato	Eserc.
74	A	Capacità di pagare nel bilancio iniziale (Bil. 2021)					
		Sostegno all'occupazione	(+)	0,00	Pro. 15.03	Prev. iniz. CS	2021
		Numeratore		**0,00**			
		Sostegno all'occupazione	(+)	0,00	Pro. 15.03	Prev. iniz. RS	2021
		Sostegno all'occupazione	(+)	0,00	Pro. 15.03	Prev. iniz. CP	2021
		Sostegno all'occupazione	(-)	0,00	Pro. 15.03	FPV iniziale	2021
		Denominatore		**0,00**			
74	B	Capacità di pagare nelle previsioni definitive (Rend. 2021)					
		Sostegno all'occupazione	(+)	0,00	Pro. 15.03	Prev. finali CS	2021
		Numeratore		**0,00**			
		Sostegno all'occupazione	(+)	0,00	Pro. 15.03	Prev. finali RS	2021
		Sostegno all'occupazione	(+)	0,00	Pro. 15.03	Prev. finali CP	2021
		Sostegno all'occupazione	(-)	0,00	Pro. 15.03	St. def. FPV	2021
		Denominatore		**0,00**			
74	C	Capacità pagamento a consuntivo (Rend. 2021)					
		Sostegno all'occupazione	(+)	0,00	Pro. 15.03	Pag. CP	2021
		Sostegno all'occupazione	(+)	0,00	Pro. 15.03	Pag. RS	2021
		Numeratore		**0,00**			
		Sostegno all'occupazione	(+)	0,00	Pro. 15.03	Imp. CP	2021
		Sostegno all'occupazione	(+)	0,00	Pro. 15.03	R.P. iniziali	2021
		Denominatore		**0,00**			
74	D	Capacità pagamento spese esercizio (Rend. 2021)					
		Sostegno all'occupazione	(+)	0,00	Pro. 15.03	Pag. CP	2021
		Numeratore		**0,00**			
		Sostegno all'occupazione	(+)	0,00	Pro. 15.03	Imp. CP	2021
		Denominatore		**0,00**			
74	E	Capacità pagamento spese esercizi preced. (Rend. 2021)					
		Sostegno all'occupazione	(+)	0,00	Pro. 15.03	Pag. RS	2021
		Numeratore		**0,00**			
		Sostegno all'occupazione	(+)	0,00	Pro. 15.03	R.P. iniziali	2021
		Denominatore		**0,00**			

CAPACITA' DI PAGARE (Allegato 2d)

Ind. N.	Col.	Bilancio 2021-23 Composizione degli addendi		Importo	Rif. contabile	Tipo dato	Eserc.
75	A	Capacità di pagare nel bilancio iniziale (Bil. 2021)					
		Politiche per il lavoro e la formazione professionale	(+)	0,00	Mis. 15	Prev. iniz. CS	2021
		Numeratore		**0,00**			
		Politiche per il lavoro e la formazione professionale	(+)	0,00	Mis. 15	Prev. iniz. RS	2021
		Politiche per il lavoro e la formazione professionale	(+)	0,00	Mis. 15	Prev. iniz. CP	2021
		Politiche per il lavoro e la formazione professionale	(-)	0,00	Mis. 15	FPV iniziale	2021
		Denominatore		**0,00**			
75	B	Capacità di pagare nelle previsioni definitive (Rend. 2021)					
		Politiche per il lavoro e la formazione professionale	(+)	0,00	Mis. 15	Prev. finali CS	2021
		Numeratore		**0,00**			
		Politiche per il lavoro e la formazione professionale	(+)	0,00	Mis. 15	Prev. finali RS	2021
		Politiche per il lavoro e la formazione professionale	(+)	0,00	Mis. 15	Prev. finali CP	2021
		Politiche per il lavoro e la formazione professionale	(-)	0,00	Mis. 15	St. def. FPV	2021
		Denominatore		**0,00**			
75	C	Capacità pagamento a consuntivo (Rend. 2021)					
		Politiche per il lavoro e la formazione professionale	(+)	0,00	Mis. 15	Pag. CP	2021
		Politiche per il lavoro e la formazione professionale	(+)	0,00	Mis. 15	Pag. RS	2021
		Numeratore		**0,00**			
		Politiche per il lavoro e la formazione professionale	(+)	0,00	Mis. 15	Imp. CP	2021
		Politiche per il lavoro e la formazione professionale	(+)	0,00	Mis. 15	R.P. iniziali	2021
		Denominatore		**0,00**			
75	D	Capacità pagamento spese esercizio (Rend. 2021)					
		Politiche per il lavoro e la formazione professionale	(+)	0,00	Mis. 15	Pag. CP	2021
		Numeratore		**0,00**			
		Politiche per il lavoro e la formazione professionale	(+)	0,00	Mis. 15	Imp. CP	2021
		Denominatore		**0,00**			
75	E	Capacità pagamento spese esercizi preced. (Rend. 2021)					
		Politiche per il lavoro e la formazione professionale	(+)	0,00	Mis. 15	Pag. RS	2021
		Numeratore		**0,00**			
		Politiche per il lavoro e la formazione professionale	(+)	0,00	Mis. 15	R.P. iniziali	2021
		Denominatore		**0,00**			

CAPACITA' DI PAGARE (Allegato 2d)

Ind. N.	Col.	Bilancio 2021-23 Composizione degli addendi		Importo	Rif. contabile	Tipo dato	Eserc.
76	A	Capacità di pagare nel bilancio iniziale (Bil. 2021)					
		Sviluppo del settore agricolo e del sistema agroalimentare	(+)	46.055,00	Pro. 16.01	Prev. iniz. CS	2021
		Numeratore		**46.055,00**			
		Sviluppo del settore agricolo e del sistema agroalimentare	(+)	19.055,00	Pro. 16.01	Prev. iniz. RS	2021
		Sviluppo del settore agricolo e del sistema agroalimentare	(+)	27.000,00	Pro. 16.01	Prev. iniz. CP	2021
		Sviluppo del settore agricolo e del sistema agroalimentare	(-)	0,00	Pro. 16.01	FPV iniziale	2021
		Denominatore		**46.055,00**			
76	B	Capacità di pagare nelle previsioni definitive (Rend. 2021)					
		Sviluppo del settore agricolo e del sistema agroalimentare	(+)	46.055,00	Pro. 16.01	Prev. finali CS	2021
		Numeratore		**46.055,00**			
		Sviluppo del settore agricolo e del sistema agroalimentare	(+)	19.055,00	Pro. 16.01	Prev. finali RS	2021
		Sviluppo del settore agricolo e del sistema agroalimentare	(+)	27.000,00	Pro. 16.01	Prev. finali CP	2021
		Sviluppo del settore agricolo e del sistema agroalimentare	(-)	0,00	Pro. 16.01	St. def. FPV	2021
		Denominatore		**46.055,00**			
76	C	Capacità pagamento a consuntivo (Rend. 2021)					
		Sviluppo del settore agricolo e del sistema agroalimentare	(+)	21.000,00	Pro. 16.01	Pag. CP	2021
		Sviluppo del settore agricolo e del sistema agroalimentare	(+)	0,00	Pro. 16.01	Pag. RS	2021
		Numeratore		**21.000,00**			
		Sviluppo del settore agricolo e del sistema agroalimentare	(+)	21.000,00	Pro. 16.01	Imp. CP	2021
		Sviluppo del settore agricolo e del sistema agroalimentare	(+)	19.055,00	Pro. 16.01	R.P. iniziali	2021
		Denominatore		**40.055,00**			
76	D	Capacità pagamento spese esercizio (Rend. 2021)					
		Sviluppo del settore agricolo e del sistema agroalimentare	(+)	21.000,00	Pro. 16.01	Pag. CP	2021
		Numeratore		**21.000,00**			
		Sviluppo del settore agricolo e del sistema agroalimentare	(+)	21.000,00	Pro. 16.01	Imp. CP	2021
		Denominatore		**21.000,00**			
76	E	Capacità pagamento spese esercizi preced. (Rend. 2021)					
		Sviluppo del settore agricolo e del sistema agroalimentare	(+)	0,00	Pro. 16.01	Pag. RS	2021
		Numeratore		**0,00**			
		Sviluppo del settore agricolo e del sistema agroalimentare	(+)	19.055,00	Pro. 16.01	R.P. iniziali	2021
		Denominatore		**19.055,00**			

CAPACITA' DI PAGARE (Allegato 2d)

Ind. N.	Col.	Bilancio 2021-23 Composizione degli addendi		Importo	Rif. contabile	Tipo dato	Eserc.
77	A	Capacità di pagare nel bilancio iniziale (Bil. 2021)					
		Caccia e pesca	(+)	0,00	Pro. 16.02	Prev. iniz. CS	2021
		Numeratore		**0,00**			
		Caccia e pesca	(+)	0,00	Pro. 16.02	Prev. iniz. RS	2021
		Caccia e pesca	(+)	0,00	Pro. 16.02	Prev. iniz. CP	2021
		Caccia e pesca	(-)	0,00	Pro. 16.02	FPV iniziale	2021
		Denominatore		**0,00**			
77	B	Capacità di pagare nelle previsioni definitive (Rend. 2021)					
		Caccia e pesca	(+)	0,00	Pro. 16.02	Prev. finali CS	2021
		Numeratore		**0,00**			
		Caccia e pesca	(+)	0,00	Pro. 16.02	Prev. finali RS	2021
		Caccia e pesca	(+)	0,00	Pro. 16.02	Prev. finali CP	2021
		Caccia e pesca	(-)	0,00	Pro. 16.02	St. def. FPV	2021
		Denominatore		**0,00**			
77	C	Capacità pagamento a consuntivo (Rend. 2021)					
		Caccia e pesca	(+)	0,00	Pro. 16.02	Pag. CP	2021
		Caccia e pesca	(+)	0,00	Pro. 16.02	Pag. RS	2021
		Numeratore		**0,00**			
		Caccia e pesca	(+)	0,00	Pro. 16.02	Imp. CP	2021
		Caccia e pesca	(+)	0,00	Pro. 16.02	R.P. iniziali	2021
		Denominatore		**0,00**			
77	D	Capacità pagamento spese esercizio (Rend. 2021)					
		Caccia e pesca	(+)	0,00	Pro. 16.02	Pag. CP	2021
		Numeratore		**0,00**			
		Caccia e pesca	(+)	0,00	Pro. 16.02	Imp. CP	2021
		Denominatore		**0,00**			
77	E	Capacità pagamento spese esercizi preced. (Rend. 2021)					
		Caccia e pesca	(+)	0,00	Pro. 16.02	Pag. RS	2021
		Numeratore		**0,00**			
		Caccia e pesca	(+)	0,00	Pro. 16.02	R.P. iniziali	2021
		Denominatore		**0,00**			

CAPACITA' DI PAGARE (Allegato 2d)

Ind. N.	Col.	Bilancio 2021-23 Composizione degli addendi		Importo	Rif. contabile	Tipo dato	Eserc.
78	A	Capacità di pagare nel bilancio iniziale (Bil. 2021)					
		Agricoltura, politiche agroalimentari e pesca	(+)	46.055,00	Mis. 16	Prev. iniz. CS	2021
		Numeratore		**46.055,00**			
		Agricoltura, politiche agroalimentari e pesca	(+)	19.055,00	Mis. 16	Prev. iniz. RS	2021
		Agricoltura, politiche agroalimentari e pesca	(+)	27.000,00	Mis. 16	Prev. iniz. CP	2021
		Agricoltura, politiche agroalimentari e pesca	(-)	0,00	Mis. 16	FPV iniziale	2021
		Denominatore		**46.055,00**			
78	B	Capacità di pagare nelle previsioni definitive (Rend. 2021)					
		Agricoltura, politiche agroalimentari e pesca	(+)	46.055,00	Mis. 16	Prev. finali CS	2021
		Numeratore		**46.055,00**			
		Agricoltura, politiche agroalimentari e pesca	(+)	19.055,00	Mis. 16	Prev. finali RS	2021
		Agricoltura, politiche agroalimentari e pesca	(+)	27.000,00	Mis. 16	Prev. finali CP	2021
		Agricoltura, politiche agroalimentari e pesca	(-)	0,00	Mis. 16	St. def. FPV	2021
		Denominatore		**46.055,00**			
78	C	Capacità pagamento a consuntivo (Rend. 2021)					
		Agricoltura, politiche agroalimentari e pesca	(+)	21.000,00	Mis. 16	Pag. CP	2021
		Agricoltura, politiche agroalimentari e pesca	(+)	0,00	Mis. 16	Pag. RS	2021
		Numeratore		**21.000,00**			
		Agricoltura, politiche agroalimentari e pesca	(+)	21.000,00	Mis. 16	Imp. CP	2021
		Agricoltura, politiche agroalimentari e pesca	(+)	19.055,00	Mis. 16	R.P. iniziali	2021
		Denominatore		**40.055,00**			
78	D	Capacità pagamento spese esercizio (Rend. 2021)					
		Agricoltura, politiche agroalimentari e pesca	(+)	21.000,00	Mis. 16	Pag. CP	2021
		Numeratore		**21.000,00**			
		Agricoltura, politiche agroalimentari e pesca	(+)	21.000,00	Mis. 16	Imp. CP	2021
		Denominatore		**21.000,00**			
78	E	Capacità pagamento spese esercizi preced. (Rend. 2021)					
		Agricoltura, politiche agroalimentari e pesca	(+)	0,00	Mis. 16	Pag. RS	2021
		Numeratore		**0,00**			
		Agricoltura, politiche agroalimentari e pesca	(+)	19.055,00	Mis. 16	R.P. iniziali	2021
		Denominatore		**19.055,00**			

CAPACITA' DI PAGARE (Allegato 2d)

Ind. N.	Col.	Bilancio 2021-23 Composizione degli addendi		Importo	Rif. contabile	Tipo dato	Eserc.
79	A	Capacità di pagare nel bilancio iniziale (Bil. 2021)					
		Fonti energetiche	(+)	0,00	Pro. 17.01	Prev. iniz. CS	2021
		Numeratore		**0,00**			
		Fonti energetiche	(+)	0,00	Pro. 17.01	Prev. iniz. RS	2021
		Fonti energetiche	(+)	0,00	Pro. 17.01	Prev. iniz. CP	2021
		Fonti energetiche	(-)	0,00	Pro. 17.01	FPV iniziale	2021
		Denominatore		**0,00**			
79	B	Capacità di pagare nelle previsioni definitive (Rend. 2021)					
		Fonti energetiche	(+)	0,00	Pro. 17.01	Prev. finali CS	2021
		Numeratore		**0,00**			
		Fonti energetiche	(+)	0,00	Pro. 17.01	Prev. finali RS	2021
		Fonti energetiche	(+)	0,00	Pro. 17.01	Prev. finali CP	2021
		Fonti energetiche	(-)	0,00	Pro. 17.01	St. def. FPV	2021
		Denominatore		**0,00**			
79	C	Capacità pagamento a consuntivo (Rend. 2021)					
		Fonti energetiche	(+)	0,00	Pro. 17.01	Pag. CP	2021
		Fonti energetiche	(+)	0,00	Pro. 17.01	Pag. RS	2021
		Numeratore		**0,00**			
		Fonti energetiche	(+)	0,00	Pro. 17.01	Imp. CP	2021
		Fonti energetiche	(+)	0,00	Pro. 17.01	R.P. iniziali	2021
		Denominatore		**0,00**			
79	D	Capacità pagamento spese esercizio (Rend. 2021)					
		Fonti energetiche	(+)	0,00	Pro. 17.01	Pag. CP	2021
		Numeratore		**0,00**			
		Fonti energetiche	(+)	0,00	Pro. 17.01	Imp. CP	2021
		Denominatore		**0,00**			
79	E	Capacità pagamento spese esercizi preced. (Rend. 2021)					
		Fonti energetiche	(+)	0,00	Pro. 17.01	Pag. RS	2021
		Numeratore		**0,00**			
		Fonti energetiche	(+)	0,00	Pro. 17.01	R.P. iniziali	2021
		Denominatore		**0,00**			

CAPACITA' DI PAGARE (Allegato 2d)

Ind. N.	Ind. Col.	Bilancio 2021-23 Composizione degli addendi		Importo	Rif. contabile	Tipo dato	Eserc.
80	A	Capacità di pagare nel bilancio iniziale (Bil. 2021)					
		Energia e diversificazione delle fonti energetiche	(+)	0,00	Mis. 17	Prev. iniz. CS	2021
		Numeratore		**0,00**			
		Energia e diversificazione delle fonti energetiche	(+)	0,00	Mis. 17	Prev. iniz. RS	2021
		Energia e diversificazione delle fonti energetiche	(+)	0,00	Mis. 17	Prev. iniz. CP	2021
		Energia e diversificazione delle fonti energetiche	(-)	0,00	Mis. 17	FPV iniziale	2021
		Denominatore		**0,00**			
80	B	Capacità di pagare nelle previsioni definitive (Rend. 2021)					
		Energia e diversificazione delle fonti energetiche	(+)	0,00	Mis. 17	Prev. finali CS	2021
		Numeratore		**0,00**			
		Energia e diversificazione delle fonti energetiche	(+)	0,00	Mis. 17	Prev. finali RS	2021
		Energia e diversificazione delle fonti energetiche	(+)	0,00	Mis. 17	Prev. finali CP	2021
		Energia e diversificazione delle fonti energetiche	(-)	0,00	Mis. 17	St. def. FPV	2021
		Denominatore		**0,00**			
80	C	Capacità pagamento a consuntivo (Rend. 2021)					
		Energia e diversificazione delle fonti energetiche	(+)	0,00	Mis. 17	Pag. CP	2021
		Energia e diversificazione delle fonti energetiche	(+)	0,00	Mis. 17	Pag. RS	2021
		Numeratore		**0,00**			
		Energia e diversificazione delle fonti energetiche	(+)	0,00	Mis. 17	Imp. CP	2021
		Energia e diversificazione delle fonti energetiche	(+)	0,00	Mis. 17	R.P. iniziali	2021
		Denominatore		**0,00**			
80	D	Capacità pagamento spese esercizio (Rend. 2021)					
		Energia e diversificazione delle fonti energetiche	(+)	0,00	Mis. 17	Pag. CP	2021
		Numeratore		**0,00**			
		Energia e diversificazione delle fonti energetiche	(+)	0,00	Mis. 17	Imp. CP	2021
		Denominatore		**0,00**			
80	E	Capacità pagamento spese esercizi preced. (Rend. 2021)					
		Energia e diversificazione delle fonti energetiche	(+)	0,00	Mis. 17	Pag. RS	2021
		Numeratore		**0,00**			
		Energia e diversificazione delle fonti energetiche	(+)	0,00	Mis. 17	R.P. iniziali	2021
		Denominatore		**0,00**			

CAPACITA' DI PAGARE (Allegato 2d)

Ind. N.	Col.	Bilancio 2021-23 Composizione degli addendi		Importo	Rif. contabile	Tipo dato	Eserc.
81	A	Capacità di pagare nel bilancio iniziale (Bil. 2021)					
		Relazioni finanziarie con le altre autonomie territoriali	(+)	62.878,49	Pro. 18.01	Prev. iniz. CS	2021
		Numeratore		**62.878,49**			
		Relazioni finanziarie con le altre autonomie territoriali	(+)	53.878,49	Pro. 18.01	Prev. iniz. RS	2021
		Relazioni finanziarie con le altre autonomie territoriali	(+)	9.000,00	Pro. 18.01	Prev. iniz. CP	2021
		Relazioni finanziarie con le altre autonomie territoriali	(-)	0,00	Pro. 18.01	FPV iniziale	2021
		Denominatore		**62.878,49**			
81	B	Capacità di pagare nelle previsioni definitive (Rend. 2021)					
		Relazioni finanziarie con le altre autonomie territoriali	(+)	62.878,49	Pro. 18.01	Prev. finali CS	2021
		Numeratore		**62.878,49**			
		Relazioni finanziarie con le altre autonomie territoriali	(+)	53.878,49	Pro. 18.01	Prev. finali RS	2021
		Relazioni finanziarie con le altre autonomie territoriali	(+)	9.000,00	Pro. 18.01	Prev. finali CP	2021
		Relazioni finanziarie con le altre autonomie territoriali	(-)	0,00	Pro. 18.01	St. def. FPV	2021
		Denominatore		**62.878,49**			
81	C	Capacità pagamento a consuntivo (Rend. 2021)					
		Relazioni finanziarie con le altre autonomie territoriali	(+)	9.000,00	Pro. 18.01	Pag. CP	2021
		Relazioni finanziarie con le altre autonomie territoriali	(+)	45.000,00	Pro. 18.01	Pag. RS	2021
		Numeratore		**54.000,00**			
		Relazioni finanziarie con le altre autonomie territoriali	(+)	9.000,00	Pro. 18.01	Imp. CP	2021
		Relazioni finanziarie con le altre autonomie territoriali	(+)	53.878,49	Pro. 18.01	R.P. iniziali	2021
		Denominatore		**62.878,49**			
81	D	Capacità pagamento spese esercizio (Rend. 2021)					
		Relazioni finanziarie con le altre autonomie territoriali	(+)	9.000,00	Pro. 18.01	Pag. CP	2021
		Numeratore		**9.000,00**			
		Relazioni finanziarie con le altre autonomie territoriali	(+)	9.000,00	Pro. 18.01	Imp. CP	2021
		Denominatore		**9.000,00**			
81	E	Capacità pagamento spese esercizi preced. (Rend. 2021)					
		Relazioni finanziarie con le altre autonomie territoriali	(+)	45.000,00	Pro. 18.01	Pag. RS	2021
		Numeratore		**45.000,00**			
		Relazioni finanziarie con le altre autonomie territoriali	(+)	53.878,49	Pro. 18.01	R.P. iniziali	2021
		Denominatore		**53.878,49**			

CAPACITA' DI PAGARE (Allegato 2d)

Ind. N.	Ind. Col.	Bilancio 2021-23 Composizione degli addendi		Importo	Rif. contabile	Tipo dato	Eserc.
82	A	Capacità di pagare nel bilancio iniziale (Bil. 2021)					
		Relazioni con le altre autonomie territoriali e locali	(+)	62.878,49	Mis. 18	Prev. iniz. CS	2021
		Numeratore		**62.878,49**			
		Relazioni con le altre autonomie territoriali e locali	(+)	53.878,49	Mis. 18	Prev. iniz. RS	2021
		Relazioni con le altre autonomie territoriali e locali	(+)	9.000,00	Mis. 18	Prev. iniz. CP	2021
		Relazioni con le altre autonomie territoriali e locali	(-)	0,00	Mis. 18	FPV iniziale	2021
		Denominatore		**62.878,49**			
82	B	Capacità di pagare nelle previsioni definitive (Rend. 2021)					
		Relazioni con le altre autonomie territoriali e locali	(+)	62.878,49	Mis. 18	Prev. finali CS	2021
		Numeratore		**62.878,49**			
		Relazioni con le altre autonomie territoriali e locali	(+)	53.878,49	Mis. 18	Prev. finali RS	2021
		Relazioni con le altre autonomie territoriali e locali	(+)	9.000,00	Mis. 18	Prev. finali CP	2021
		Relazioni con le altre autonomie territoriali e locali	(-)	0,00	Mis. 18	St. def. FPV	2021
		Denominatore		**62.878,49**			
82	C	Capacità pagamento a consuntivo (Rend. 2021)					
		Relazioni con le altre autonomie territoriali e locali	(+)	9.000,00	Mis. 18	Pag. CP	2021
		Relazioni con le altre autonomie territoriali e locali	(+)	45.000,00	Mis. 18	Pag. RS	2021
		Numeratore		**54.000,00**			
		Relazioni con le altre autonomie territoriali e locali	(+)	9.000,00	Mis. 18	Imp. CP	2021
		Relazioni con le altre autonomie territoriali e locali	(+)	53.878,49	Mis. 18	R.P. iniziali	2021
		Denominatore		**62.878,49**			
82	D	Capacità pagamento spese esercizio (Rend. 2021)					
		Relazioni con le altre autonomie territoriali e locali	(+)	9.000,00	Mis. 18	Pag. CP	2021
		Numeratore		**9.000,00**			
		Relazioni con le altre autonomie territoriali e locali	(+)	9.000,00	Mis. 18	Imp. CP	2021
		Denominatore		**9.000,00**			
82	E	Capacità pagamento spese esercizi preced. (Rend. 2021)					
		Relazioni con le altre autonomie territoriali e locali	(+)	45.000,00	Mis. 18	Pag. RS	2021
		Numeratore		**45.000,00**			
		Relazioni con le altre autonomie territoriali e locali	(+)	53.878,49	Mis. 18	R.P. iniziali	2021
		Denominatore		**53.878,49**			

CAPACITA' DI PAGARE (Allegato 2d)

Ind. N.	Col.	Bilancio 2021-23 Composizione degli addendi		Importo	Rif. contabile	Tipo dato	Eserc.
83	A	Capacità di pagare nel bilancio iniziale (Bil. 2021)					
		Relazioni internazionali e Cooperazione allo sviluppo	(+)	0,00	Pro. 19.01	Prev. iniz. CS	2021
		Numeratore		**0,00**			
		Relazioni internazionali e Cooperazione allo sviluppo	(+)	0,00	Pro. 19.01	Prev. iniz. RS	2021
		Relazioni internazionali e Cooperazione allo sviluppo	(+)	0,00	Pro. 19.01	Prev. iniz. CP	2021
		Relazioni internazionali e Cooperazione allo sviluppo	(-)	0,00	Pro. 19.01	FPV iniziale	2021
		Denominatore		**0,00**			
83	B	Capacità di pagare nelle previsioni definitive (Rend. 2021)					
		Relazioni internazionali e Cooperazione allo sviluppo	(+)	0,00	Pro. 19.01	Prev. finali CS	2021
		Numeratore		**0,00**			
		Relazioni internazionali e Cooperazione allo sviluppo	(+)	0,00	Pro. 19.01	Prev. finali RS	2021
		Relazioni internazionali e Cooperazione allo sviluppo	(+)	0,00	Pro. 19.01	Prev. finali CP	2021
		Relazioni internazionali e Cooperazione allo sviluppo	(-)	0,00	Pro. 19.01	St. def. FPV	2021
		Denominatore		**0,00**			
83	C	Capacità pagamento a consuntivo (Rend. 2021)					
		Relazioni internazionali e Cooperazione allo sviluppo	(+)	0,00	Pro. 19.01	Pag. CP	2021
		Relazioni internazionali e Cooperazione allo sviluppo	(+)	0,00	Pro. 19.01	Pag. RS	2021
		Numeratore		**0,00**			
		Relazioni internazionali e Cooperazione allo sviluppo	(+)	0,00	Pro. 19.01	Imp. CP	2021
		Relazioni internazionali e Cooperazione allo sviluppo	(+)	0,00	Pro. 19.01	R.P. iniziali	2021
		Denominatore		**0,00**			
83	D	Capacità pagamento spese esercizio (Rend. 2021)					
		Relazioni internazionali e Cooperazione allo sviluppo	(+)	0,00	Pro. 19.01	Pag. CP	2021
		Numeratore		**0,00**			
		Relazioni internazionali e Cooperazione allo sviluppo	(+)	0,00	Pro. 19.01	Imp. CP	2021
		Denominatore		**0,00**			
83	E	Capacità pagamento spese esercizi preced. (Rend. 2021)					
		Relazioni internazionali e Cooperazione allo sviluppo	(+)	0,00	Pro. 19.01	Pag. RS	2021
		Numeratore		**0,00**			
		Relazioni internazionali e Cooperazione allo sviluppo	(+)	0,00	Pro. 19.01	R.P. iniziali	2021
		Denominatore		**0,00**			

CAPACITA' DI PAGARE (Allegato 2d)

Ind. N.	Col.	Bilancio 2021-23 Composizione degli addendi		Importo	Rif. contabile	Tipo dato	Eserc.
84	A	Capacità di pagare nel bilancio iniziale (Bil. 2021)					
		Relazioni internazionali	(+)	0,00	Mis. 19	Prev. iniz. CS	2021
		Numeratore		**0,00**			
		Relazioni internazionali	(+)	0,00	Mis. 19	Prev. iniz. RS	2021
		Relazioni internazionali	(+)	0,00	Mis. 19	Prev. iniz. CP	2021
		Relazioni internazionali	(-)	0,00	Mis. 19	FPV iniziale	2021
		Denominatore		**0,00**			
84	B	Capacità di pagare nelle previsioni definitive (Rend. 2021)					
		Relazioni internazionali	(+)	0,00	Mis. 19	Prev. finali CS	2021
		Numeratore		**0,00**			
		Relazioni internazionali	(+)	0,00	Mis. 19	Prev. finali RS	2021
		Relazioni internazionali	(+)	0,00	Mis. 19	Prev. finali CP	2021
		Relazioni internazionali	(-)	0,00	Mis. 19	St. def. FPV	2021
		Denominatore		**0,00**			
84	C	Capacità pagamento a consuntivo (Rend. 2021)					
		Relazioni internazionali	(+)	0,00	Mis. 19	Pag. CP	2021
		Relazioni internazionali	(+)	0,00	Mis. 19	Pag. RS	2021
		Numeratore		**0,00**			
		Relazioni internazionali	(+)	0,00	Mis. 19	Imp. CP	2021
		Relazioni internazionali	(+)	0,00	Mis. 19	R.P. iniziali	2021
		Denominatore		**0,00**			
84	D	Capacità pagamento spese esercizio (Rend. 2021)					
		Relazioni internazionali	(+)	0,00	Mis. 19	Pag. CP	2021
		Numeratore		**0,00**			
		Relazioni internazionali	(+)	0,00	Mis. 19	Imp. CP	2021
		Denominatore		**0,00**			
84	E	Capacità pagamento spese esercizi preced. (Rend. 2021)					
		Relazioni internazionali	(+)	0,00	Mis. 19	Pag. RS	2021
		Numeratore		**0,00**			
		Relazioni internazionali	(+)	0,00	Mis. 19	R.P. iniziali	2021
		Denominatore		**0,00**			

CAPACITA' DI PAGARE (Allegato 2d)

Ind. N.	Col.	Bilancio 2021-23 Composizione degli addendi		Importo	Rif. contabile	Tipo dato	Eserc.
85	A	Capacità di pagare nel bilancio iniziale (Bil. 2021)					
		Fondo di riserva	(+)	145.133,61	Pro. 20.01	Prev. iniz. CS	2021
		Numeratore		**145.133,61**			
		Fondo di riserva	(+)	0,00	Pro. 20.01	Prev. iniz. RS	2021
		Fondo di riserva	(+)	32.133,61	Pro. 20.01	Prev. iniz. CP	2021
		Fondo di riserva	(-)	0,00	Pro. 20.01	FPV iniziale	2021
		Denominatore		**32.133,61**			
85	B	Capacità di pagare nelle previsioni definitive (Rend. 2021)					
		Fondo di riserva	(+)	145.133,61	Pro. 20.01	Prev. finali CS	2021
		Numeratore		**145.133,61**			
		Fondo di riserva	(+)	0,00	Pro. 20.01	Prev. finali RS	2021
		Fondo di riserva	(+)	32.133,61	Pro. 20.01	Prev. finali CP	2021
		Fondo di riserva	(-)	0,00	Pro. 20.01	St. def. FPV	2021
		Denominatore		**32.133,61**			
85	C	Capacità pagamento a consuntivo (Rend. 2021)					
		Fondo di riserva	(+)	0,00	Pro. 20.01	Pag. CP	2021
		Fondo di riserva	(+)	0,00	Pro. 20.01	Pag. RS	2021
		Numeratore		**0,00**			
		Fondo di riserva	(+)	0,00	Pro. 20.01	Imp. CP	2021
		Fondo di riserva	(+)	0,00	Pro. 20.01	R.P. iniziali	2021
		Denominatore		**0,00**			
85	D	Capacità pagamento spese esercizio (Rend. 2021)					
		Fondo di riserva	(+)	0,00	Pro. 20.01	Pag. CP	2021
		Numeratore		**0,00**			
		Fondo di riserva	(+)	0,00	Pro. 20.01	Imp. CP	2021
		Denominatore		**0,00**			
85	E	Capacità pagamento spese esercizi preced. (Rend. 2021)					
		Fondo di riserva	(+)	0,00	Pro. 20.01	Pag. RS	2021
		Numeratore		**0,00**			
		Fondo di riserva	(+)	0,00	Pro. 20.01	R.P. iniziali	2021
		Denominatore		**0,00**			

CAPACITA' DI PAGARE (Allegato 2d)

Ind. N.	Col.	Bilancio 2021-23 Composizione degli addendi		Importo	Rif. contabile	Tipo dato	Eserc.
86	A	Capacità di pagare nel bilancio iniziale (Bil. 2021)					
		Fondo svalutazione crediti	(+)	0,00	Pro. 20.02	Prev. iniz. CS	2021
		Numeratore		**0,00**			
		Fondo svalutazione crediti	(+)	0,00	Pro. 20.02	Prev. iniz. RS	2021
		Fondo svalutazione crediti	(+)	354.282,28	Pro. 20.02	Prev. iniz. CP	2021
		Fondo svalutazione crediti	(-)	0,00	Pro. 20.02	FPV iniziale	2021
		Denominatore		**354.282,28**			
86	B	Capacità di pagare nelle previsioni definitive (Rend. 2021)					
		Fondo svalutazione crediti	(+)	0,00	Pro. 20.02	Prev. finali CS	2021
		Numeratore		**0,00**			
		Fondo svalutazione crediti	(+)	0,00	Pro. 20.02	Prev. finali RS	2021
		Fondo svalutazione crediti	(+)	354.282,28	Pro. 20.02	Prev. finali CP	2021
		Fondo svalutazione crediti	(-)	0,00	Pro. 20.02	St. def. FPV	2021
		Denominatore		**354.282,28**			
86	C	Capacità pagamento a consuntivo (Rend. 2021)					
		Fondo svalutazione crediti	(+)	0,00	Pro. 20.02	Pag. CP	2021
		Fondo svalutazione crediti	(+)	0,00	Pro. 20.02	Pag. RS	2021
		Numeratore		**0,00**			
		Fondo svalutazione crediti	(+)	0,00	Pro. 20.02	Imp. CP	2021
		Fondo svalutazione crediti	(+)	0,00	Pro. 20.02	R.P. iniziali	2021
		Denominatore		**0,00**			
86	D	Capacità pagamento spese esercizio (Rend. 2021)					
		Fondo svalutazione crediti	(+)	0,00	Pro. 20.02	Pag. CP	2021
		Numeratore		**0,00**			
		Fondo svalutazione crediti	(+)	0,00	Pro. 20.02	Imp. CP	2021
		Denominatore		**0,00**			
86	E	Capacità pagamento spese esercizi preced. (Rend. 2021)					
		Fondo svalutazione crediti	(+)	0,00	Pro. 20.02	Pag. RS	2021
		Numeratore		**0,00**			
		Fondo svalutazione crediti	(+)	0,00	Pro. 20.02	R.P. iniziali	2021
		Denominatore		**0,00**			

CAPACITA' DI PAGARE (Allegato 2d)

Ind. N.	Col.	Bilancio 2021-23 Composizione degli addendi		Importo	Rif. contabile	Tipo dato	Eserc.
87	A	Capacità di pagare nel bilancio iniziale (Bil. 2021)					
		Altri Fondi	(+)	147.278,81	Pro. 20.03	Prev. iniz. CS	2021
		Numeratore		**147.278,81**			
		Altri Fondi	(+)	59.193,13	Pro. 20.03	Prev. iniz. RS	2021
		Altri Fondi	(+)	88.085,68	Pro. 20.03	Prev. iniz. CP	2021
		Altri Fondi	(-)	0,00	Pro. 20.03	FPV iniziale	2021
		Denominatore		**147.278,81**			
87	B	Capacità di pagare nelle previsioni definitive (Rend. 2021)					
		Altri Fondi	(+)	155.004,81	Pro. 20.03	Prev. finali CS	2021
		Numeratore		**155.004,81**			
		Altri Fondi	(+)	59.193,13	Pro. 20.03	Prev. finali RS	2021
		Altri Fondi	(+)	95.811,68	Pro. 20.03	Prev. finali CP	2021
		Altri Fondi	(-)	0,00	Pro. 20.03	St. def. FPV	2021
		Denominatore		**155.004,81**			
87	C	Capacità pagamento a consuntivo (Rend. 2021)					
		Altri Fondi	(+)	43.042,00	Pro. 20.03	Pag. CP	2021
		Altri Fondi	(+)	52.576,27	Pro. 20.03	Pag. RS	2021
		Numeratore		**95.618,27**			
		Altri Fondi	(+)	43.042,00	Pro. 20.03	Imp. CP	2021
		Altri Fondi	(+)	59.193,13	Pro. 20.03	R.P. iniziali	2021
		Denominatore		**102.235,13**			
87	D	Capacità pagamento spese esercizio (Rend. 2021)					
		Altri Fondi	(+)	43.042,00	Pro. 20.03	Pag. CP	2021
		Numeratore		**43.042,00**			
		Altri Fondi	(+)	43.042,00	Pro. 20.03	Imp. CP	2021
		Denominatore		**43.042,00**			
87	E	Capacità pagamento spese esercizi preced. (Rend. 2021)					
		Altri Fondi	(+)	52.576,27	Pro. 20.03	Pag. RS	2021
		Numeratore		**52.576,27**			
		Altri Fondi	(+)	59.193,13	Pro. 20.03	R.P. iniziali	2021
		Denominatore		**59.193,13**			

CAPACITA' DI PAGARE (Allegato 2d)

Ind. N.	Ind. Col.	Bilancio 2021-23 Composizione degli addendi		Importo	Rif. contabile	Tipo dato	Eserc.
88	A	Capacità di pagare nel bilancio iniziale (Bil. 2021)					
		Fondi e accantonamenti	(+)	292.412,42	Mis. 20	Prev. iniz. CS	2021
		Numeratore		**292.412,42**			
		Fondi e accantonamenti	(+)	59.193,13	Mis. 20	Prev. iniz. RS	2021
		Fondi e accantonamenti	(+)	474.501,57	Mis. 20	Prev. iniz. CP	2021
		Fondi e accantonamenti	(-)	0,00	Mis. 20	FPV iniziale	2021
		Denominatore		**533.694,70**			
88	B	Capacità di pagare nelle previsioni definitive (Rend. 2021)					
		Fondi e accantonamenti	(+)	300.138,42	Mis. 20	Prev. finali CS	2021
		Numeratore		**300.138,42**			
		Fondi e accantonamenti	(+)	59.193,13	Mis. 20	Prev. finali RS	2021
		Fondi e accantonamenti	(+)	482.227,57	Mis. 20	Prev. finali CP	2021
		Fondi e accantonamenti	(-)	0,00	Mis. 20	St. def. FPV	2021
		Denominatore		**541.420,70**			
88	C	Capacità pagamento a consuntivo (Rend. 2021)					
		Fondi e accantonamenti	(+)	43.042,00	Mis. 20	Pag. CP	2021
		Fondi e accantonamenti	(+)	52.576,27	Mis. 20	Pag. RS	2021
		Numeratore		**95.618,27**			
		Fondi e accantonamenti	(+)	43.042,00	Mis. 20	Imp. CP	2021
		Fondi e accantonamenti	(+)	59.193,13	Mis. 20	R.P. iniziali	2021
		Denominatore		**102.235,13**			
88	D	Capacità pagamento spese esercizio (Rend. 2021)					
		Fondi e accantonamenti	(+)	43.042,00	Mis. 20	Pag. CP	2021
		Numeratore		**43.042,00**			
		Fondi e accantonamenti	(+)	43.042,00	Mis. 20	Imp. CP	2021
		Denominatore		**43.042,00**			
88	E	Capacità pagamento spese esercizi preced. (Rend. 2021)					
		Fondi e accantonamenti	(+)	52.576,27	Mis. 20	Pag. RS	2021
		Numeratore		**52.576,27**			
		Fondi e accantonamenti	(+)	59.193,13	Mis. 20	R.P. iniziali	2021
		Denominatore		**59.193,13**			

CAPACITA' DI PAGARE (Allegato 2d)

Ind. N.	Col.	Bilancio 2021-23 Composizione degli addendi		Importo	Rif. contabile	Tipo dato	Eserc.
89	A	Capacità di pagare nel bilancio iniziale (Bil. 2021)					
		Quota interessi ammortamento mutui e prestiti obbligazionari	(+)	160.181,50	Pro. 50.01	Prev. iniz. CS	2021
		Numeratore		**160.181,50**			
		Quota interessi ammortamento mutui e prestiti obbligazionari	(+)	1.281,50	Pro. 50.01	Prev. iniz. RS	2021
		Quota interessi ammortamento mutui e prestiti obbligazionari	(+)	158.900,00	Pro. 50.01	Prev. iniz. CP	2021
		Quota interessi ammortamento mutui e prestiti obbligazionari	(-)	0,00	Pro. 50.01	FPV iniziale	2021
		Denominatore		**160.181,50**			
89	B	Capacità di pagare nelle previsioni definitive (Rend. 2021)					
		Quota interessi ammortamento mutui e prestiti obbligazionari	(+)	160.181,50	Pro. 50.01	Prev. finali CS	2021
		Numeratore		**160.181,50**			
		Quota interessi ammortamento mutui e prestiti obbligazionari	(+)	1.281,50	Pro. 50.01	Prev. finali RS	2021
		Quota interessi ammortamento mutui e prestiti obbligazionari	(+)	158.900,00	Pro. 50.01	Prev. finali CP	2021
		Quota interessi ammortamento mutui e prestiti obbligazionari	(-)	0,00	Pro. 50.01	St. def. FPV	2021
		Denominatore		**160.181,50**			
89	C	Capacità pagamento a consuntivo (Rend. 2021)					
		Quota interessi ammortamento mutui e prestiti obbligazionari	(+)	157.955,82	Pro. 50.01	Pag. CP	2021
		Quota interessi ammortamento mutui e prestiti obbligazionari	(+)	0,00	Pro. 50.01	Pag. RS	2021
		Numeratore		**157.955,82**			
		Quota interessi ammortamento mutui e prestiti obbligazionari	(+)	157.955,82	Pro. 50.01	Imp. CP	2021
		Quota interessi ammortamento mutui e prestiti obbligazionari	(+)	1.281,50	Pro. 50.01	R.P. iniziali	2021
		Denominatore		**159.237,32**			
89	D	Capacità pagamento spese esercizio (Rend. 2021)					
		Quota interessi ammortamento mutui e prestiti obbligazionari	(+)	157.955,82	Pro. 50.01	Pag. CP	2021
		Numeratore		**157.955,82**			
		Quota interessi ammortamento mutui e prestiti obbligazionari	(+)	157.955,82	Pro. 50.01	Imp. CP	2021
		Denominatore		**157.955,82**			
89	E	Capacità pagamento spese esercizi preced. (Rend. 2021)					
		Quota interessi ammortamento mutui e prestiti obbligazionari	(+)	0,00	Pro. 50.01	Pag. RS	2021
		Numeratore		**0,00**			
		Quota interessi ammortamento mutui e prestiti obbligazionari	(+)	1.281,50	Pro. 50.01	R.P. iniziali	2021
		Denominatore		**1.281,50**			

CAPACITA' DI PAGARE (Allegato 2d)

Ind. N.	Col.	Bilancio 2021-23 Composizione degli addendi		Importo	Rif. contabile	Tipo dato	Eserc.
90	A	Capacità di pagare nel bilancio iniziale (Bil. 2021)					
		Quota capitale ammortamento mutui e prestiti obbligazionari	(+)	245.000,00	Pro. 50.02	Prev. iniz. CS	2021
		Numeratore		**245.000,00**			
		Quota capitale ammortamento mutui e prestiti obbligazionari	(+)	0,00	Pro. 50.02	Prev. iniz. RS	2021
		Quota capitale ammortamento mutui e prestiti obbligazionari	(+)	245.000,00	Pro. 50.02	Prev. iniz. CP	2021
		Quota capitale ammortamento mutui e prestiti obbligazionari	(-)	0,00	Pro. 50.02	FPV iniziale	2021
		Denominatore		**245.000,00**			
90	B	Capacità di pagare nelle previsioni definitive (Rend. 2021)					
		Quota capitale ammortamento mutui e prestiti obbligazionari	(+)	245.000,00	Pro. 50.02	Prev. finali CS	2021
		Numeratore		**245.000,00**			
		Quota capitale ammortamento mutui e prestiti obbligazionari	(+)	0,00	Pro. 50.02	Prev. finali RS	2021
		Quota capitale ammortamento mutui e prestiti obbligazionari	(+)	245.000,00	Pro. 50.02	Prev. finali CP	2021
		Quota capitale ammortamento mutui e prestiti obbligazionari	(-)	0,00	Pro. 50.02	St. def. FPV	2021
		Denominatore		**245.000,00**			
90	C	Capacità pagamento a consuntivo (Rend. 2021)					
		Quota capitale ammortamento mutui e prestiti obbligazionari	(+)	243.761,24	Pro. 50.02	Pag. CP	2021
		Quota capitale ammortamento mutui e prestiti obbligazionari	(+)	0,00	Pro. 50.02	Pag. RS	2021
		Numeratore		**243.761,24**			
		Quota capitale ammortamento mutui e prestiti obbligazionari	(+)	243.761,24	Pro. 50.02	Imp. CP	2021
		Quota capitale ammortamento mutui e prestiti obbligazionari	(+)	0,00	Pro. 50.02	R.P. iniziali	2021
		Denominatore		**243.761,24**			
90	D	Capacità pagamento spese esercizio (Rend. 2021)					
		Quota capitale ammortamento mutui e prestiti obbligazionari	(+)	243.761,24	Pro. 50.02	Pag. CP	2021
		Numeratore		**243.761,24**			
		Quota capitale ammortamento mutui e prestiti obbligazionari	(+)	243.761,24	Pro. 50.02	Imp. CP	2021
		Denominatore		**243.761,24**			
90	E	Capacità pagamento spese esercizi preced. (Rend. 2021)					
		Quota capitale ammortamento mutui e prestiti obbligazionari	(+)	0,00	Pro. 50.02	Pag. RS	2021
		Numeratore		**0,00**			
		Quota capitale ammortamento mutui e prestiti obbligazionari	(+)	0,00	Pro. 50.02	R.P. iniziali	2021
		Denominatore		**0,00**			

CAPACITA' DI PAGARE (Allegato 2d)

Ind. N.	Col.	Bilancio 2021-23 Composizione degli addendi		Importo	Rif. contabile	Tipo dato	Eserc.
91	A	Capacità di pagare nel bilancio iniziale (Bil. 2021)					
		Debito pubblico	(+)	405.181,50	Mis. 50	Prev. iniz. CS	2021
		Numeratore		**405.181,50**			
		Debito pubblico	(+)	1.281,50	Mis. 50	Prev. iniz. RS	2021
		Debito pubblico	(+)	403.900,00	Mis. 50	Prev. iniz. CP	2021
		Debito pubblico	(-)	0,00	Mis. 50	FPV iniziale	2021
		Denominatore		**405.181,50**			
91	B	Capacità di pagare nelle previsioni definitive (Rend. 2021)					
		Debito pubblico	(+)	405.181,50	Mis. 50	Prev. finali CS	2021
		Numeratore		**405.181,50**			
		Debito pubblico	(+)	1.281,50	Mis. 50	Prev. finali RS	2021
		Debito pubblico	(+)	403.900,00	Mis. 50	Prev. finali CP	2021
		Debito pubblico	(-)	0,00	Mis. 50	St. def. FPV	2021
		Denominatore		**405.181,50**			
91	C	Capacità pagamento a consuntivo (Rend. 2021)					
		Debito pubblico	(+)	401.717,06	Mis. 50	Pag. CP	2021
		Debito pubblico	(+)	0,00	Mis. 50	Pag. RS	2021
		Numeratore		**401.717,06**			
		Debito pubblico	(+)	401.717,06	Mis. 50	Imp. CP	2021
		Debito pubblico	(+)	1.281,50	Mis. 50	R.P. iniziali	2021
		Denominatore		**402.998,56**			
91	D	Capacità pagamento spese esercizio (Rend. 2021)					
		Debito pubblico	(+)	401.717,06	Mis. 50	Pag. CP	2021
		Numeratore		**401.717,06**			
		Debito pubblico	(+)	401.717,06	Mis. 50	Imp. CP	2021
		Denominatore		**401.717,06**			
91	E	Capacità pagamento spese esercizi preced. (Rend. 2021)					
		Debito pubblico	(+)	0,00	Mis. 50	Pag. RS	2021
		Numeratore		**0,00**			
		Debito pubblico	(+)	1.281,50	Mis. 50	R.P. iniziali	2021
		Denominatore		**1.281,50**			

CAPACITA' DI PAGARE (Allegato 2d)

Ind. N.	Col.	Bilancio 2021-23 Composizione degli addendi		Importo	Rif. contabile	Tipo dato	Eserc.
92	A	Capacità di pagare nel bilancio iniziale (Bil. 2021)					
		Restituzione anticipazione di tesoreria	(+)	0,00	Pro. 60.01	Prev. iniz. CS	2021
		Numeratore		**0,00**			
		Restituzione anticipazione di tesoreria	(+)	0,00	Pro. 60.01	Prev. iniz. RS	2021
		Restituzione anticipazione di tesoreria	(+)	0,00	Pro. 60.01	Prev. iniz. CP	2021
		Restituzione anticipazione di tesoreria	(-)	0,00	Pro. 60.01	FPV iniziale	2021
		Denominatore		**0,00**			
92	B	Capacità di pagare nelle previsioni definitive (Rend. 2021)					
		Restituzione anticipazione di tesoreria	(+)	0,00	Pro. 60.01	Prev. finali CS	2021
		Numeratore		**0,00**			
		Restituzione anticipazione di tesoreria	(+)	0,00	Pro. 60.01	Prev. finali RS	2021
		Restituzione anticipazione di tesoreria	(+)	0,00	Pro. 60.01	Prev. finali CP	2021
		Restituzione anticipazione di tesoreria	(-)	0,00	Pro. 60.01	St. def. FPV	2021
		Denominatore		**0,00**			
92	C	Capacità pagamento a consuntivo (Rend. 2021)					
		Restituzione anticipazione di tesoreria	(+)	0,00	Pro. 60.01	Pag. CP	2021
		Restituzione anticipazione di tesoreria	(+)	0,00	Pro. 60.01	Pag. RS	2021
		Numeratore		**0,00**			
		Restituzione anticipazione di tesoreria	(+)	0,00	Pro. 60.01	Imp. CP	2021
		Restituzione anticipazione di tesoreria	(+)	0,00	Pro. 60.01	R.P. iniziali	2021
		Denominatore		**0,00**			
92	D	Capacità pagamento spese esercizio (Rend. 2021)					
		Restituzione anticipazione di tesoreria	(+)	0,00	Pro. 60.01	Pag. CP	2021
		Numeratore		**0,00**			
		Restituzione anticipazione di tesoreria	(+)	0,00	Pro. 60.01	Imp. CP	2021
		Denominatore		**0,00**			
92	E	Capacità pagamento spese esercizi preced. (Rend. 2021)					
		Restituzione anticipazione di tesoreria	(+)	0,00	Pro. 60.01	Pag. RS	2021
		Numeratore		**0,00**			
		Restituzione anticipazione di tesoreria	(+)	0,00	Pro. 60.01	R.P. iniziali	2021
		Denominatore		**0,00**			

CAPACITA' DI PAGARE (Allegato 2d)

Ind. N.	Col.	Bilancio 2021-23 Composizione degli addendi		Importo	Rif. contabile	Tipo dato	Eserc.
93	A	Capacità di pagare nel bilancio iniziale (Bil. 2021)					
		Anticipazioni finanziarie	(+)	0,00	Mis. 60	Prev. iniz. CS	2021
		Numeratore		**0,00**			
		Anticipazioni finanziarie	(+)	0,00	Mis. 60	Prev. iniz. RS	2021
		Anticipazioni finanziarie	(+)	0,00	Mis. 60	Prev. iniz. CP	2021
		Anticipazioni finanziarie	(-)	0,00	Mis. 60	FPV iniziale	2021
		Denominatore		**0,00**			
93	B	Capacità di pagare nelle previsioni definitive (Rend. 2021)					
		Anticipazioni finanziarie	(+)	0,00	Mis. 60	Prev. finali CS	2021
		Numeratore		**0,00**			
		Anticipazioni finanziarie	(+)	0,00	Mis. 60	Prev. finali RS	2021
		Anticipazioni finanziarie	(+)	0,00	Mis. 60	Prev. finali CP	2021
		Anticipazioni finanziarie	(-)	0,00	Mis. 60	St. def. FPV	2021
		Denominatore		**0,00**			
93	C	Capacità pagamento a consuntivo (Rend. 2021)					
		Anticipazioni finanziarie	(+)	0,00	Mis. 60	Pag. CP	2021
		Anticipazioni finanziarie	(+)	0,00	Mis. 60	Pag. RS	2021
		Numeratore		**0,00**			
		Anticipazioni finanziarie	(+)	0,00	Mis. 60	Imp. CP	2021
		Anticipazioni finanziarie	(+)	0,00	Mis. 60	R.P. iniziali	2021
		Denominatore		**0,00**			
93	D	Capacità pagamento spese esercizio (Rend. 2021)					
		Anticipazioni finanziarie	(+)	0,00	Mis. 60	Pag. CP	2021
		Numeratore		**0,00**			
		Anticipazioni finanziarie	(+)	0,00	Mis. 60	Imp. CP	2021
		Denominatore		**0,00**			
93	E	Capacità pagamento spese esercizi preced. (Rend. 2021)					
		Anticipazioni finanziarie	(+)	0,00	Mis. 60	Pag. RS	2021
		Numeratore		**0,00**			
		Anticipazioni finanziarie	(+)	0,00	Mis. 60	R.P. iniziali	2021
		Denominatore		**0,00**			

CAPACITA' DI PAGARE (Allegato 2d)

Ind. N.	Ind. Col.	Bilancio 2021-23 Composizione degli addendi		Importo	Rif. contabile	Tipo dato	Eserc.
94	A	Capacità di pagare nel bilancio iniziale (Bil. 2021)					
		Servizi per conto terzi e Partite di giro	(+)	2.127.779,87	Pro. 99.01	Prev. iniz. CS	2021
		Numeratore		**2.127.779,87**			
		Servizi per conto terzi e Partite di giro	(+)	257.779,87	Pro. 99.01	Prev. iniz. RS	2021
		Servizi per conto terzi e Partite di giro	(+)	1.870.000,00	Pro. 99.01	Prev. iniz. CP	2021
		Servizi per conto terzi e Partite di giro	(-)	0,00	Pro. 99.01	FPV iniziale	2021
		Denominatore		**2.127.779,87**			
94	B	Capacità di pagare nelle previsioni definitive (Rend. 2021)					
		Servizi per conto terzi e Partite di giro	(+)	2.127.779,87	Pro. 99.01	Prev. finali CS	2021
		Numeratore		**2.127.779,87**			
		Servizi per conto terzi e Partite di giro	(+)	257.779,87	Pro. 99.01	Prev. finali RS	2021
		Servizi per conto terzi e Partite di giro	(+)	1.870.000,00	Pro. 99.01	Prev. finali CP	2021
		Servizi per conto terzi e Partite di giro	(-)	0,00	Pro. 99.01	St. def. FPV	2021
		Denominatore		**2.127.779,87**			
94	C	Capacità pagamento a consuntivo (Rend. 2021)					
		Servizi per conto terzi e Partite di giro	(+)	979.636,49	Pro. 99.01	Pag. CP	2021
		Servizi per conto terzi e Partite di giro	(+)	60.325,71	Pro. 99.01	Pag. RS	2021
		Numeratore		**1.039.962,20**			
		Servizi per conto terzi e Partite di giro	(+)	1.107.785,45	Pro. 99.01	Imp. CP	2021
		Servizi per conto terzi e Partite di giro	(+)	257.779,87	Pro. 99.01	R.P. iniziali	2021
		Denominatore		**1.365.565,32**			
94	D	Capacità pagamento spese esercizio (Rend. 2021)					
		Servizi per conto terzi e Partite di giro	(+)	979.636,49	Pro. 99.01	Pag. CP	2021
		Numeratore		**979.636,49**			
		Servizi per conto terzi e Partite di giro	(+)	1.107.785,45	Pro. 99.01	Imp. CP	2021
		Denominatore		**1.107.785,45**			
94	E	Capacità pagamento spese esercizi preced. (Rend. 2021)					
		Servizi per conto terzi e Partite di giro	(+)	60.325,71	Pro. 99.01	Pag. RS	2021
		Numeratore		**60.325,71**			
		Servizi per conto terzi e Partite di giro	(+)	257.779,87	Pro. 99.01	R.P. iniziali	2021
		Denominatore		**257.779,87**			

CAPACITA' DI PAGARE (Allegato 2d)

Ind. N.	Col.	Bilancio 2021-23 Composizione degli addendi		Importo	Rif. contabile	Tipo dato	Eserc.
95	A	Capacità di pagare nel bilancio iniziale (Bil. 2021)					
		Anticipazioni per il finanziamento del sistema sanitario nazionale	(+)	0,00	Pro. 99.02	Prev. iniz. CS	2021
		Numeratore		**0,00**			
		Anticipazioni per il finanziamento del sistema sanitario nazionale	(+)	0,00	Pro. 99.02	Prev. iniz. RS	2021
		Anticipazioni per il finanziamento del sistema sanitario nazionale	(+)	0,00	Pro. 99.02	Prev. iniz. CP	2021
		Anticipazioni per il finanziamento del sistema sanitario nazionale	(-)	0,00	Pro. 99.02	FPV iniziale	2021
		Denominatore		**0,00**			
95	B	Capacità di pagare nelle previsioni definitive (Rend. 2021)					
		Anticipazioni per il finanziamento del sistema sanitario nazionale	(+)	0,00	Pro. 99.02	Prev. finali CS	2021
		Numeratore		**0,00**			
		Anticipazioni per il finanziamento del sistema sanitario nazionale	(+)	0,00	Pro. 99.02	Prev. finali RS	2021
		Anticipazioni per il finanziamento del sistema sanitario nazionale	(+)	0,00	Pro. 99.02	Prev. finali CP	2021
		Anticipazioni per il finanziamento del sistema sanitario nazionale	(-)	0,00	Pro. 99.02	St. def. FPV	2021
		Denominatore		**0,00**			
95	C	Capacità pagamento a consuntivo (Rend. 2021)					
		Anticipazioni per il finanziamento del sistema sanitario nazionale	(+)	0,00	Pro. 99.02	Pag. CP	2021
		Anticipazioni per il finanziamento del sistema sanitario nazionale	(+)	0,00	Pro. 99.02	Pag. RS	2021
		Numeratore		**0,00**			
		Anticipazioni per il finanziamento del sistema sanitario nazionale	(+)	0,00	Pro. 99.02	Imp. CP	2021
		Anticipazioni per il finanziamento del sistema sanitario nazionale	(+)	0,00	Pro. 99.02	R.P. iniziali	2021
		Denominatore		**0,00**			
95	D	Capacità pagamento spese esercizio (Rend. 2021)					
		Anticipazioni per il finanziamento del sistema sanitario nazionale	(+)	0,00	Pro. 99.02	Pag. CP	2021
		Numeratore		**0,00**			
		Anticipazioni per il finanziamento del sistema sanitario nazionale	(+)	0,00	Pro. 99.02	Imp. CP	2021
		Denominatore		**0,00**			
95	E	Capacità pagamento spese esercizi preced. (Rend. 2021)					
		Anticipazioni per il finanziamento del sistema sanitario nazionale	(+)	0,00	Pro. 99.02	Pag. RS	2021
		Numeratore		**0,00**			
		Anticipazioni per il finanziamento del sistema sanitario nazionale	(+)	0,00	Pro. 99.02	R.P. iniziali	2021
		Denominatore		**0,00**			

CAPACITA' DI PAGARE (Allegato 2d)

Ind. N.	Col.	Bilancio 2021-23 Composizione degli addendi		Importo	Rif. contabile	Tipo dato	Eserc.
96	A	Capacità di pagare nel bilancio iniziale (Bil. 2021)					
		Servizi per conto terzi	(+)	2.127.779,87	Mis. 99	Prev. iniz. CS	2021
		Numeratore		**2.127.779,87**			
		Servizi per conto terzi	(+)	257.779,87	Mis. 99	Prev. iniz. RS	2021
		Servizi per conto terzi	(+)	1.870.000,00	Mis. 99	Prev. iniz. CP	2021
		Servizi per conto terzi	(-)	0,00	Mis. 99	FPV iniziale	2021
		Denominatore		**2.127.779,87**			
96	B	Capacità di pagare nelle previsioni definitive (Rend. 2021)					
		Servizi per conto terzi	(+)	2.127.779,87	Mis. 99	Prev. finali CS	2021
		Numeratore		**2.127.779,87**			
		Servizi per conto terzi	(+)	257.779,87	Mis. 99	Prev. finali RS	2021
		Servizi per conto terzi	(+)	1.870.000,00	Mis. 99	Prev. finali CP	2021
		Servizi per conto terzi	(-)	0,00	Mis. 99	St. def. FPV	2021
		Denominatore		**2.127.779,87**			
96	C	Capacità pagamento a consuntivo (Rend. 2021)					
		Servizi per conto terzi	(+)	979.636,49	Mis. 99	Pag. CP	2021
		Servizi per conto terzi	(+)	60.325,71	Mis. 99	Pag. RS	2021
		Numeratore		**1.039.962,20**			
		Servizi per conto terzi	(+)	1.107.785,45	Mis. 99	Imp. CP	2021
		Servizi per conto terzi	(+)	257.779,87	Mis. 99	R.P. iniziali	2021
		Denominatore		**1.365.565,32**			
96	D	Capacità pagamento spese esercizio (Rend. 2021)					
		Servizi per conto terzi	(+)	979.636,49	Mis. 99	Pag. CP	2021
		Numeratore		**979.636,49**			
		Servizi per conto terzi	(+)	1.107.785,45	Mis. 99	Imp. CP	2021
		Denominatore		**1.107.785,45**			
96	E	Capacità pagamento spese esercizi preced. (Rend. 2021)					
		Servizi per conto terzi	(+)	60.325,71	Mis. 99	Pag. RS	2021
		Numeratore		**60.325,71**			
		Servizi per conto terzi	(+)	257.779,87	Mis. 99	R.P. iniziali	2021
		Denominatore		**257.779,87**			

COMUNE DI ITRI

PIANO DEGLI INDICATORI DEL RENDICONTO 2021

(D.M. 22.12.15)

Comune di Itri
Piano degli indicatori del Rendiconto 2021 (D.M. 22.12.15)

Indice

	Pag.
Indicatori sintetici	1
Indicatori analitici (entrate ed effettiva capacità di riscossione)	2
Indicatori analitici (spese per missioni e programmi)	3
Indicatori analitici (capacità di pagare le spese per missioni e programmi)	5

PIANO DEGLI INDICATORI DI BILANCIO (Allegato 2a)
Indicatori sintetici
Rendiconto 2021

Legenda (contenuto colonne)	**A**	Rendiconto 2021	Indicatore in valore percentuale (%)	= Rapporto tra numeratore e denominatore x 100

Ind. N.	-	Cod.	Elenco degli indicatori sintetici Denominazione	2021 **A**
		1	**Rigidità strutturale di bilancio**	
1		1.1	Incidenza spese rigide (ripiano disavanzo, personale e debito) su entrate correnti	25,19
		2	**Entrate correnti**	
2		2.1	Incidenza degli accertamenti di parte corrente sulle previsioni iniziali di parte corrente	69,21
3		2.2	Incidenza degli accertamenti di parte corrente sulle previsioni definitive di parte corrente	67,52
4		2.3	Incidenza degli accertamenti delle entrate proprie sulle previsioni iniziali di parte corrente	50,66
5		2.4	Incidenza degli accertamenti delle entrate proprie sulle previsioni definitive di parte corrente	49,43
6		2.5	Incidenza degli incassi correnti sulle previsioni iniziali di parte corrente	55,95
7		2.6	Incidenza degli incassi correnti sulle previsioni definitive di parte corrente	54,80
8		2.7	Incidenza degli incassi delle entrate proprie sulle previsioni iniziali di parte corrente	41,31
9		2.8	Incidenza degli incassi delle entrate proprie sulle previsioni definitive di parte corrente	40,46
		3	**Anticipazioni dell'Istituto tesoriere**	
10		3.1	Utilizzo medio Anticipazioni di tesoreria	-
11		3.2	Anticipazione chiuse solo contabilmente	-
		4	**Spese di personale**	
12		4.1	Incidenza della spesa di personale sulla spesa corrente	26,78
13		4.2	Incidenza salario accessorio ed incentivante rispetto al totale della spesa di personale	13,86
14		4.3	Incidenza spesa personale flessibile rispetto al totale della spesa di personale	1,98
15		4.4	Spesa di personale procapite	172,01
		5	**Esternalizzazione dei servizi**	
16		5.1	Indicatore di esternalizzazione dei servizi	28,38
		6	**Interessi passivi**	
17		6.1	Incidenza degli interessi passivi sulle entrate correnti	-
18		6.2	Incidenza degli interessi passivi su anticipazioni sul totale della spesa per interessi passivi	-
19		6.3	Incidenza interessi di mora sul totale della spesa per interessi passivi	-
		7	**Investimenti**	
20		7.1	Incidenza investimenti sul totale della spesa corrente e in conto capitale	32,89
21		7.2	Investimenti diretti procapite	331,75
22		7.3	Contributi agli investimenti procapite	-
23		7.4	Investimenti complessivi procapite	331,75
24		7.5	Quota investimenti complessivi finanziati dal risparmio corrente	1,09
25		7.6	Quota investimenti complessivi finanziati dal saldo positivo delle partite finanziarie	-
26		7.7	Quota investimenti complessivi finanziati da debito	-
		8	**Analisi dei residui**	
27		8.1	Incidenza nuovi residui pass. di parte corrente su stock residui pass. correnti	43,93
28		8.2	Incidenza nuovi residui pass. in c/capitale su stock residui pass. in conto capitale al 31 dicembre	30,08
29		8.3	Incidenza nuovi residui pass. per incremento att. finanz. su stock residui pass. incremento att. finanz. al 31.12	-
30		8.4	Incidenza nuovi residui att. di parte corrente su stock residui att. di parte corrente	47,42
31		8.5	Incidenza nuovi residui att. in c/capitale su stock residui att. in c/capitale	53,73
32		8.6	Incidenza nuovi residui att. per riduzione att. finanziarie su stock residui att. per riduzione att. finanziarie	-
		9	**Smaltimento debiti non finanziari**	
33		9.1	Smaltimento debiti commerciali nati nell'esercizio	41,14
34		9.2	Smaltimento debiti commerciali nati negli esercizi precedenti	17,95
35		9.3	Smaltimento debiti verso altre amministrazioni pubbliche nati nell'esercizio	32,04
36		9.4	Smaltimento debiti verso altre amministrazioni pubbliche nati negli esercizi precedenti	29,02
37		9.5	Indicatore annuale di tempestività dei pagamenti (DPCM 22.09.14, art. 9, comma 1)	12,13
		10	**Debiti finanziari**	
38		10.1	Incidenza estinzioni anticipate debiti finanziari	-
39		10.2	Incidenza estinzioni ordinarie debiti finanziari	-
40		10.3	Sostenibilità debiti finanziari	-
41		10.4	Indebitamento procapite	478,55
		11	**Composizione dell'avanzo di amministrazione**	
42		11.1	Incidenza quota libera di parte corrente nell'avanzo	7,19
43		11.2	Incidenza quota libera in c/capitale nell'avanzo	2,28
44		11.3	Incidenza quota accantonata nell'avanzo	76,61
45		11.4	Incidenza quota vincolata nell'avanzo	13,93
		12	**Disavanzo di amministrazione**	
46		12.1	Quota disavanzo ripianato nell'esercizio	-
47		12.2	Incremento del disavanzo rispetto all'esercizio precedente	-
48		12.3	Sostenibilità patrimoniale del disavanzo	-
49		12.4	Sostenibilità disavanzo effettivamente a carico dell'esercizio	-
		13	**Debiti fuori bilancio**	
50		13.1	Debiti fuori bilancio riconosciuti e finanziati	0,06
51		13.2	Debiti in corso di riconoscimento	-
52		13.3	Debiti riconosciuti e in corso di finanziamento	-
		14	**Fondo pluriennale vincolato**	
53		14.1	Utilizzo del fondo pluriennale vincolato (FPV)	78,69
		15	**Incidenza partite di giro e conto terzi in entrata**	
54		15.1	Incidenza partite di giro e conto terzi in entrata	15,23
55		15.2	Incidenza partite di giro e conto terzi in uscita	-

PIANO DEGLI INDICATORI DI BILANCIO (Allegato 2b)
Indicatori analitici concernenti la composizione delle entrate e l'effettiva capacità di riscossione
Rendiconto esercizio 2021

Legenda (contenuto delle colonne)	**A**	Bilancio 2021	Incidenza Tipologia / Titolo	= Previsioni iniziali competenza / Totale previsioni iniziali competenza
	B	Rendiconto 2021	Incidenza Tipologia / Titolo	= Previsioni definitive competenza / Totale previsioni definitive compet.
	C		Incidenza Tipologia / Titolo	= Accertamenti / Totale accertamenti
	D	Bilancio 2021	% risc. prevista nel bilancio iniziale	= Previsioni iniziali cassa / Previsioni iniziali competenza + residui
	E	Rendiconto 2021	% risc. prevista nelle prev. definitive	= Previsioni definitive cassa / Previsioni definitive competenza + residui
	F		% risc. complessiva	= Risc. competenza + risc. residui / Accertamenti + residui definitivi iniz.
	G		% risc. crediti esigibili nell'esercizio	= Risc. competenza / Accertamenti competenza
	H		% risc. crediti esigibili in es. preced.	= Risc. residui / Residui definitivi

Ind.	Titolo e Tipologia			Composizione entrate 2021			Percentuale di riscossione 2021				
N.	Tit.	Tip.	Denominazione	**A**	**B**	**C**	**D**	**E**	**F**	**G**	**H**
	1		**Entrate correnti di natura tributaria, contributiva e perequativa**								
1		10101	Imposte, tasse e proventi assimilati	10,67	10,38	34,16	100,00	100,00	69,19	81,06	39,07
2		10104	Compartecipazioni di tributi	-	-	-	-	-	-	-	-
3		10301	Fondi perequativi da Amministrazioni Centrali	2,24	2,18	7,76	100,00	100,00	87,20	87,37	83,09
4		10302	Fondi perequativi dalla Regione o Provincia autonoma	-	-	-	-	-	-	-	-
5			Totale Titolo 1	12,92	12,57	41,92	100,00	100,00	71,80	82,23	40,11
	2		**Trasferimenti correnti**								
6		20101	Trasferimenti correnti da Amministrazioni pubbliche	6,63	6,95	7,10	100,00	100,00	95,58	96,76	37,15
7		20102	Trasferimenti correnti da Famiglie	0,04	0,09	-	100,00	100,00	-	-	-
8		20103	Trasferimenti correnti da Imprese	-	-	-	-	-	-	-	-
9		20104	Trasferimenti correnti da Istituzioni Sociali Private	-	-	-	-	-	-	-	-
10		20105	Trasferimenti correnti dall'Unione Europea e dal Resto del Mondo	-	-	-	-	-	-	-	-
11			Totale Titolo 2	6,67	7,04	7,10	100,00	100,00	95,58	96,76	37,15
	3		**Entrate extratributarie**								
12		30100	Vendita di beni e servizi e proventi derivanti dalla gestione dei beni	2,98	2,91	5,44	100,00	100,00	84,49	95,59	31,72
13		30200	Proventi da attività di controllo e repressione di irregolarità e illeciti	0,43	0,41	0,75	100,00	100,00	70,25	73,68	60,38
14		30300	Interessi attivi	0,04	0,04	-	100,00	100,00	100,00	100,00	-
15		30400	Altre entate da redditi da capitale	0,02	0,02	-	100,00	100,00	-	-	-
16		30500	Rimborsi e latre entrate correnti	0,11	0,11	0,23	100,00	100,00	84,59	83,00	100,00
17			Totale Titolo 3	3,57	3,49	6,42	100,00	100,00	82,65	92,57	38,09
	4		**Entrate in conto capitale**								
18		40100	Tributi in conto capitale	1,37	1,33	2,41	100,00	100,00	97,03	96,90	99,99
19		40200	Contributi agli investimenti	71,13	71,35	33,64	100,00	100,00	13,92	18,87	7,37
20		40300	Trasferimenti in conto capitale	-	-	-	-	-	-	-	-
21		40400	Entrae da alienazione di beni materiali e immateriali	0,22	0,21	0,08	100,00	100,00	100,00	100,00	-
22		40500	Altre entrate in conto capitale	-	-	-	-	-	-	-	-
23			Totale Titolo 4	72,72	72,90	36,13	100,00	100,00	17,41	24,24	7,76
	5		**Entrate da riduzione di attività finanziarie**								
24		50100	Alienazione di attività finanziarie	-	-	-	-	-	-	-	-
25		50200	Riscossione di crediti di breve termine	-	-	-	-	-	-	-	-
26		50300	Riscossione crediti di medio-lungo termine	-	-	-	-	-	-	-	-
27		50400	Altre entrate per riduzione di attività finanziarie	-	-	-	-	-	-	-	-
28			Totale Titolo 5	-	-	-	-	-	-	-	-
	6		**Accensione prestiti**								
29		60100	Emissione di titoli obbligazionari	-	-	-	-	-	-	-	-
30		60200	Accensione prestiti a breve termine	-	-	-	-	-	-	-	-
31		60300	Accensione mutui e altri finanziamenti a medio lungo termine	-	-	-	125,06	100,00	32,06	-	32,06
32		60400	Altre forme di indebitamento	-	-	-	-	-	-	-	-
33			Totale Titolo 6	-	-	-	125,06	100,00	32,06	-	32,06
	7		**Anticipazioni da istituto tesoriere/cassiere**								
34		70100	Anticipazioni da istituto tesoriere/cassiere	-	-	-	-	-	-	-	-
35			Totale Titolo 7	-	-	-	-	-	-	-	-
	9		**Entrate per conto terzi e partite di giro**								
36		90100	Entrate per partite di giro	2,75	2,68	7,39	100,00	100,00	99,71	99,88	97,96
37		90200	Entrate per conto terzi	1,37	1,33	1,05	100,00	100,00	32,88	20,74	47,47
38			Totale Titolo 9	4,12	4,01	8,44	100,00	100,00	86,88	90,02	70,24
38			Totale Entrate	100,00	100,00	100,00	100,58	100,00	49,98	63,63	23,54

PIANO DEGLI INDICATORI DI BILANCIO (Allegato 2c)
Indicatori analitici concernenti la composizione delle spese per missioni e programmi
Rendiconto 2021

Legenda (contenuto delle colonne)	**A**	Bilancio 2021	Incidenza Missione / Programma	= Previsioni iniziali stanziamento / Totale prev. iniziali missioni
	B		di cui: Incidenza FPV	= Previsioni iniziali stanziamento FPV / Totale prev. iniziali FPV
	C	Rendiconto 2021	Incidenza Missione / Programma	= Prev. definitive stanziamento / Totale prev. definitive missioni
	D		di cui: Incidenza FPV	= Prev. definitive stanziamento FPV / Totale prev. definitive FPV
	E	Rendiconto 2021	Incidenza Missione / Programma	= Impegni + FPV / Totale impegni + totale FPV
	F		di cui: Incidenza FPV	= FPV / Totale FPV
	G		Incidenza Economie di spesa	= Economie di competenza / Totale economie di competenza

Ind.	Missioni e programmi			Prev. iniziali 2021		Prev. definitive 2021		Dati di rendiconto 2021		
N.	Mis.	Pro.	Denominazione	**A**	**B**	**C**	**D**	**E**	**F**	**G**
	01		**Servizi istituzionali, generali e di gestione**							
40		01	Organi istituzionali	0,57	-	0,55	-	1,79	-	0,02
41		02	Segreteria generale	0,77	-	0,77	-	2,19	-	0,16
42		03	Gestione economica, finanziaria, programmazione, provveditorato	1,43	-	0,76	-	1,63	-	0,38
43		04	Gestione delle entrate tributarie e servizi fiscali	0,33	-	0,67	-	1,64	-	0,25
44		05	Gestione dei beni demaniali e patrimoniali	12,34	-	12,80	68,11	21,75	68,11	8,91
45		06	Ufficio tecnico	1,12	-	1,08	-	2,98	-	0,26
46		07	Elezioni e consultazioni popolari - Anagrafe e stato civile	0,33	-	0,33	-	0,98	-	0,05
47		08	Statistica e sistemi informativi	0,74	-	0,71	-	2,02	-	0,15
48		09	Assistenza tecnico-amministrativa agli enti locali	0,01	-	0,01	-	0,04	-	-
49		10	Risorse umane	-	-	-	-	-	-	-
50		11	Altri servizi generali	0,05	-	0,04	-	0,14	-	-
51			Totale Missione 01	17,68	-	17,73	68,11	35,16	68,11	10,18
	02		**Giustizia**							
52		01	Uffici giudiziari	-	-	-	-	-	-	0,01
53		02	Casa circondariale e altri servizi	-	-	-	-	-	-	-
54			Totale Missione 02	-	-	-	-	-	-	0,01
	03		**Ordine pubblico e sicurezza**							
55		01	Polizia locale e amministrativa	0,97	-	0,94	-	2,63	-	0,20
56		02	Sistema integrato di sicurezza urbana	-	-	-	-	-	-	-
57			Totale Missione 03	0,97	-	0,94	-	2,63	-	0,20
	04		**Istruzione e diritto allo studio**							
58		01	Istruzione prescolastica	23,67	100,00	22,87	9,91	3,20	9,91	31,40
59		02	Altri ordini di istruzione non universitaria	15,20	-	14,69	-	0,41	-	20,88
60		04	Istruzione universitaria	-	-	-	-	-	-	-
61		05	Istruzione tecnica superiore	-	-	-	-	-	-	-
62		06	Servizi ausiliari all'istruzione	1,02	-	0,98	-	2,88	-	0,16
63		07	Diritto allo studio	0,10	-	0,10	-	0,09	-	0,11
64			Totale Missione 04	39,99	100,00	38,64	9,91	6,58	9,91	52,55
	05		**Tutela e valorizzazione dei beni e attività culturali**							
65		01	Valorizzazione dei beni di interesse storico	0,17	-	0,16	-	0,02	-	0,22
66		02	Attività culturali e interventi diversi nel settore culturale	0,46	-	0,45	-	0,66	-	0,36
67			Totale Missione 05	0,63	-	0,61	-	0,68	-	0,58
	06		**Politiche giovanili, sport e tempo libero**							
68		01	Sport e tempo libero	2,02	-	1,95	-	0,48	-	2,59
69		02	Giovani	0,01	-	0,01	-	-	-	0,01
70			Totale Missione 06	2,03	-	1,96	-	0,48	-	2,61
	07		**Turismo**							
71		01	Sviluppo e valorizzazione del turismo	0,08	-	0,17	-	0,34	-	0,10
72			Totale Missione 07	0,08	-	0,17	-	0,34	-	0,10
	08		**Assetto del territorio ed edilizia abitativa**							
73		01	Urbanistica e assetto del territorio	9,75	-	9,43	-	10,73	-	8,86
74		02	Edilizia residenziale pubblica e locale	-	-	-	-	-	-	-
75			Totale Missione 08	9,75	-	9,43	-	10,73	-	8,86
	09		**Sviluppo sostenibile e tutela del territorio e dell'ambiente**							
76		01	Difesa del suolo	0,73	-	2,79	-	1,24	-	3,45
77		02	Tutela, valorizzazione e recupero ambientale	1,66	-	1,71	-	1,28	-	1,90
78		03	Rifiuti	4,54	-	4,39	-	12,89	-	0,70
79		04	Servizio idrico integrato	9,05	-	8,75	3,44	5,92	3,44	9,98
80		05	Aree protette, parchi naturali, protezione naturalistica e forestazione	1,24	-	1,20	18,54	3,19	18,54	0,33
81		06	Tutela e valorizzazione delle risorse idriche	-	-	-	-	-	-	-
82		07	Sviluppo sostenibile territorio montano piccoli comuni	-	-	-	-	-	-	-
83		08	Qualità dell'aria e riduzione dell'inquinamento	-	-	-	-	-	-	-
84			Totale Missione 09	17,23	-	18,83	21,98	24,52	21,98	16,36
	10		**Trasporti e diritto alla mobilità**							
85		01	Trasporto ferroviario	-	-	-	-	-	-	-
86		02	Trasporto pubblico locale	-	-	-	-	-	-	-
87		03	Trasporto per vie d'acqua	-	-	-	-	-	-	-
88		04	Altre modalità di trasporto	-	-	-	-	-	-	-
89		05	Viabilità e infrastrutture stradali	-	-	-	-	-	-	-
90			Totale Missione 10	-	-	-	-	-	-	-
	11		**Soccorso civile**							
91		01	Sistema di protezione civile	-	-	-	-	-	-	-
92		02	Interventi a seguito di calamità naturali	-	-	0,42	-	0,17	-	0,52
93			Totale Missione 11	-	-	0,42	-	0,17	-	0,52

PIANO DEGLI INDICATORI DI BILANCIO (Allegato 2c)
Indicatori analitici concernenti la composizione delle spese per missioni e programmi
Rendiconto 2021

Legenda (contenuto delle colonne)	**A**	Bilancio 2021	Incidenza Missione / Programma	= Previsioni iniziali stanziamento / Totale prev. iniziali missioni
	B		di cui: Incidenza FPV	= Previsioni iniziali stanziamento FPV / Totale prev. iniziali FPV
	C	Rendiconto 2021	Incidenza Missione / Programma	= Prev. definitive stanziamento / Totale prev. definitive missioni
	D		di cui: Incidenza FPV	= Prev. definitive stanziamento FPV / Totale prev. definitive FPV
	E	Rendiconto 2021	Incidenza Missione / Programma	= Impegni + FPV / Totale impegni + totale FPV
	F		di cui: Incidenza FPV	= FPV / Totale FPV
	G		Incidenza Economie di spesa	= Economie di competenza / Totale economie di competenza

Ind.	Missioni e programmi			Prev. iniziali 2021		Prev. definitive 2021		Dati di rendiconto 2021		
N.	Mis.	Pro.	Denominazione	**A**	**B**	**C**	**D**	**E**	**F**	**G**
	12		**Diritti sociali, politiche sociali e famiglia**							
94		01	Interventi per l'infanzia e i minori e per asili nido	0,53	-	0,54	-	1,10	-	0,29
95		02	Interventi per la disabilità	0,51	-	0,46	-	0,45	-	0,46
96		03	Interventi per gli anziani	0,26	-	0,25	-	0,68	-	0,06
97		04	Interventi per soggetti a rischio esclusione sociale	2,08	-	2,01	-	2,77	-	1,68
98		05	Interventi per le famiglie	0,71	-	0,74	-	1,23	-	0,52
99		06	Interventi per il diritto alla casa	-	-	-	-	-	-	-
100		07	Programmazione e governo della rete dei servizi sociosanitari e sociali	0,44	-	0,40	-	1,00	-	0,14
101		08	Cooperazione e associazionismo	0,53	-	0,51	-	0,39	-	0,56
102		09	Servizio necroscopico e cimiteriale	-	-	-	-	-	-	-
103			Totale Missione 12	5,06	-	4,91	-	7,64	-	3,73
	13		**Tutela della salute**							
104		07	Ulteriori spese in materia sanitaria	-	-	-	-	-	-	-
105			Totale Missione 13	-	-	-	-	-	-	-
	14		**Sviluppo economico e competitività**							
106		01	Industria PMI e Artigianato	0,01	-	0,01	-	0,03	-	-
107		02	Commercio - reti distributive - tutela dei consumatori	0,26	-	0,25	-	0,06	-	0,33
108		03	Ricerca e innovazione	-	-	-	-	-	-	-
109		04	Reti e altri servizi di pubblica utilità	0,31	-	0,30	-	0,11	-	0,39
110			Totale Missione 14	0,58	-	0,56	-	0,21	-	0,72
	15		**Politiche per il lavoro e la formazione professionale**							
111		01	Servizi per lo sviluppo del mercato del lavoro	-	-	-	-	-	-	-
112		02	Formazione professionale	-	-	-	-	-	-	-
113		03	Sostegno all'occupazione	-	-	-	-	-	-	-
114			Totale Missione 15	-	-	-	-	-	-	-
	16		**Agricoltura, politiche agroalimentari e pesca**							
115		01	Sviluppo del settore agricolo e settore agroalimentare	0,06	-	0,06	-	0,14	-	0,02
116		02	Caccia e pesca	-	-	-	-	-	-	-
117			Totale Missione 16	0,06	-	0,06	-	0,14	-	0,02
	17		**Energia e diversificazione delle fonti energetiche**							
118		01	Fonti energetiche	-	-	-	-	-	-	-
119			Totale Missione 17	-	-	-	-	-	-	-
	18		**Relazioni con le altre autonomie territoriali e locali**							
120		01	Relazioni finanziarie con le altre autonomie territoriali	0,02	-	0,02	-	0,06	-	-
121			Totale Missione 18	0,02	-	0,02	-	0,06	-	-
	19		**Relazioni internazionali**							
122		01	Relazioni internazionali e Cooperazione allo sviluppo	-	-	-	-	-	-	-
123			Totale Missione 19	-	-	-	-	-	-	-
	20		**Fondi e accantonamenti**							
124		01	Fondo di riserva	0,07	-	0,07	-	-	-	0,10
125		02	Fondo crediti di dubbia esigibilità	0,76	-	0,74	-	-	-	1,05
126		03	Altri fondi	0,19	-	0,20	-	0,30	-	0,16
127			Totale Missione 20	1,02	-	1,00	-	0,30	-	1,31
	50		**Debito pubblico**							
128		01	Quota interessi ammortamento mutui e prestiti obbligazionari	0,34	-	0,33	-	1,08	-	-
129		02	Quota capitale ammortamento mutui e prestiti obbligazionari	0,53	-	0,51	-	1,67	-	-
130			Totale Missione 50	0,87	-	0,84	-	2,76	-	0,01
	60		**Anticipazioni finanziarie**							
131		01	Restituzione anticipazione di tesoreria	-	-	-	-	-	-	-
132			Totale Missione 60	-	-	-	-	-	-	-
	99		**Servizi per conto terzi**							
133		01	Servizi per conto terzi e Partite di giro	4,02	-	3,88	-	7,61	-	2,27
134		02	Anticipazioni per il finanziamento del sistema sanitario nazionale	-	-	-	-	-	-	-
135			Totale Missione 99	4,02	-	3,88	-	7,61	-	2,27

PIANO DEGLI INDICATORI DI BILANCIO (Allegato 2d)
Indicatori analitici concernenti la capacità di pagare le spese per missioni e programmi
Rendiconto 2021

Legenda (contenuto delle colonne)	**A**	Bilancio 2021	Capacità pag. nel bilancio iniziale	= Prev. iniziali cassa / Residui + Prev. iniziali competenza - FPV
	B	Rendiconto 2021	Capacità pag. nelle prev. definitive	= Prev. definitive cassa / Residui + Prev. iniziali competenza - FPV
	C		Capacità pag. a consuntivo	= Pag. competenza + pagamento residui / Impegni + residui definitivi iniz.
	D		Capacità pagam. spese d'esercizio	= Pag. competenza / Impegni competenza
	E		Capacità pag. spese es. precedenti	= Pag. residui / Residui definitivi iniziali

Ind. N.	Missioni e programmi Mis.	Pro.	Denominazione	Capacità di pagamento A	B	C	D	E
	01		**Servizi istituzionali, generali e di gestione**					
1		01	Organi istituzionali	100,00	100,00	70,50	94,31	21,49
2		02	Segreteria generale	100,00	100,00	51,11	61,66	29,89
3		03	Gestione economica, finanziaria, programmazione, provveditorato	100,00	100,00	60,84	74,59	38,87
4		04	Gestione delle entrate tributarie e servizi fiscali	100,00	100,00	39,26	86,39	0,79
5		05	Gestione dei beni demaniali e patrimoniali	104,02	100,00	24,93	38,21	13,40
6		06	Ufficio tecnico	100,00	100,00	69,44	90,26	24,46
7		07	Elezioni e consultazioni popolari - Anagrafe e stato civile	100,00	100,00	77,88	85,63	37,41
8		08	Statistica e sistemi informativi	100,00	100,00	37,84	73,01	11,51
9		09	Assistenza tecnico-amministrativa agli enti locali	100,00	100,00	19,21	-	34,72
10		10	Risorse umane	-	-	-	-	-
11		11	Altri servizi generali	100,00	100,00	96,09	96,09	-
12			Totale Missione 01	102,66	100,00	40,17	62,27	15,37
	02		**Giustizia**					
13		01	Uffici giudiziari	100,00	100,00	-	-	-
14		02	Casa circondariale e altri servizi	-	-	-	-	-
15			Totale Missione 02	100,00	100,00	-	-	-
	03		**Ordine pubblico e sicurezza**					
16		01	Polizia locale e amministrativa	100,00	100,00	82,27	92,03	52,92
17		02	Sistema integrato di sicurezza urbana	-	-	-	-	-
18			Totale Missione 03	100,00	100,00	82,27	92,03	52,92
	04		**Istruzione e diritto allo studio**					
19		01	Istruzione prescolastica	100,00	100,00	4,68	4,22	4,97
20		02	Altri ordini di istruzione non universitaria	100,69	100,00	28,91	35,37	26,19
21		04	Istruzione universitaria	-	-	-	-	-
22		05	Istruzione tecnica superiore	-	-	-	-	-
23		06	Servizi ausiliari all'istruzione	100,00	100,00	59,47	72,24	38,82
24		07	Diritto allo studio	100,00	100,00	100,00	100,00	100,00
25			Totale Missione 04	100,26	100,00	34,42	48,53	20,97
	05		**Tutela e valorizzazione dei beni e attività culturali**					
26		01	Valorizzazione dei beni di interesse storico	100,00	100,00	11,13	76,10	-
27		02	Attività culturali e interventi diversi nel settore culturale	100,00	100,00	56,26	55,27	60,25
28			Totale Missione 05	100,00	100,00	50,61	55,80	37,28
	06		**Politiche giovanili, sport e tempo libero**					
29		01	Sport e tempo libero	100,00	100,00	50,72	60,97	41,47
30		02	Giovani	100,00	100,00	-	-	-
31			Totale Missione 06	100,00	100,00	50,72	60,97	41,47
	07		**Turismo**					
32		01	Sviluppo e valorizzazione del turismo	100,00	100,00	3,79	-	34,82
33			Totale Missione 07	100,00	100,00	3,79	-	34,82
	08		**Assetto del territorio ed edilizia abitativa**					
34		01	Urbanistica e assetto del territorio	104,65	100,00	27,46	27,22	27,91
35		02	Edilizia residenziale pubblica e locale	-	-	-	-	-
36			Totale Missione 08	104,65	100,00	27,46	27,22	27,91
	09		**Sviluppo sostenibile e tutela del territorio e dell'ambiente**					
37		01	Difesa del suolo	100,00	100,00	20,45	40,86	12,72
38		02	Tutela, valorizzazione e recupero ambientale	100,00	100,00	50,02	51,42	47,68
39		03	Rifiuti	100,00	100,00	85,79	83,61	98,69
40		04	Servizio idrico integrato	100,00	100,00	4,09	9,85	1,30
41		05	Aree protette, parchi naturali, protezione naturalistica e forestazione	100,00	100,00	-	-	-
42		06	Tutela e valorizzazione delle risorse idriche	100,00	100,00	-	-	-
43		07	Sviluppo sostenibile territorio montano piccoli comuni	-	-	-	-	-
44		08	Qualità dell'aria e riduzione dell'inquinamento	-	-	-	-	-
45			Totale Missione 09	100,00	100,00	34,62	59,94	12,77
	10		**Trasporti e diritto alla mobilità**					
46		01	Trasporto ferroviario	-	-	-	-	-
47		02	Trasporto pubblico locale	-	-	-	-	-
48		03	Trasporto per vie d'acqua	-	-	-	-	-
49		04	Altre modalità di trasporto	-	-	-	-	-
50		05	Viabilità e infrastrutture stradali	-	-	-	-	-
51			Totale Missione 10	-	-	-	-	-
	11		**Soccorso civile**					
52		01	Sistema di protezione civile	-	-	-	-	-
53		02	Interventi a seguito di calamità naturali	-	100,00	-	-	-
54			Totale Missione 11	-	100,00	-	-	-

PIANO DEGLI INDICATORI DI BILANCIO (Allegato 2d)
Indicatori analitici concernenti la capacità di pagare le spese per missioni e programmi
Rendiconto 2021

Legenda (contenuto delle colonne)	**A**	Bilancio 2021	Capacità pag. nel bilancio iniziale	= Prev. iniziali cassa / Residui + Prev. iniziali competenza - FPV
	B	Rendiconto 2021	Capacità pag. nelle prev. definitive	= Prev. definitive cassa / Residui + Prev. iniziali competenza - FPV
	C		Capacità pag. a consuntivo	= Pag. competenza + pagamento residui / Impegni + residui definitivi iniz.
	D		Capacità pagam. spese d'esercizio	= Pag. competenza / Impegni competenza
	E		Capacità pag. spese es. precedenti	= Pag. residui / Residui definitivi iniziali

Ind. N.	Missioni e programmi Mis.	Pro.	Denominazione	Capacità di pagamento A	B	C	D	E
	12		**Diritti sociali, politiche sociali e famiglia**					
55		01	Interventi per l'infanzia e i minori e per asili nido	100,00	100,00	71,31	80,05	49,56
56		02	Interventi per la disabilità	100,00	100,00	36,10	64,47	20,05
57		03	Interventi per gli anziani	100,00	100,00	41,99	14,78	87,46
58		04	Interventi per soggetti a rischio esclusione sociale	100,00	100,00	68,54	69,53	65,23
59		05	Interventi per le famiglie	100,00	100,00	40,88	10,90	74,32
60		06	Interventi per il diritto alla casa	-	-	-	-	-
61		07	Programmazione e governo della rete dei servizi sociosanitari e sociali	100,00	100,00	50,55	76,92	11,38
62		08	Cooperazione e associazionismo	100,00	100,00	39,63	22,28	81,08
63		09	Servizio necroscopico e cimiteriale	-	-	-	-	-
64			Totale Missione 12	100,00	100,00	53,93	54,96	52,15
	13		**Tutela della salute**					
65		07	Ulteriori spese in materia sanitaria	-	-	-	-	-
66			Totale Missione 13	-	-	-	-	-
	14		**Sviluppo economico e competitività**					
67		01	Industria PMI e Artigianato	100,00	100,00	100,00	100,00	-
68		02	Commercio - reti distributive - tutela dei consumatori	100,00	100,00	57,83	99,95	-
69		03	Ricerca e innovazione	-	-	-	-	-
70		04	Reti e altri servizi di pubblica utilità	100,00	100,00	76,81	100,00	35,29
71			Totale Missione 14	100,00	100,00	72,97	99,99	20,57
	15		**Politiche per il lavoro e la formazione professionale**					
72		01	Servizi per lo sviluppo del mercato del lavoro	-	-	-	-	-
73		02	Formazione professionale	-	-	-	-	-
74		03	Sostegno all'occupazione	-	-	-	-	-
75			Totale Missione 15	-	-	-	-	-
	16		**Agricoltura, politiche agroalimentari e pesca**					
76		01	Sviluppo del settore agricolo e settore agroalimentare	100,00	100,00	52,43	100,00	-
77		02	Caccia e pesca	-	-	-	-	-
78			Totale Missione 16	100,00	100,00	52,43	100,00	-
	17		**Energia e diversificazione delle fonti energetiche**					
79		01	Fonti energetiche	-	-	-	-	-
80			Totale Missione 17	-	-	-	-	-
	18		**Relazioni con le altre autonomie territoriali e locali**					
81		01	Relazioni finanziarie con le altre autonomie territoriali	100,00	100,00	85,88	100,00	83,52
82			Totale Missione 18	100,00	100,00	85,88	100,00	83,52
	19		**Relazioni internazionali**					
83		01	Relazioni internazionali e Cooperazione allo sviluppo	-	-	-	-	-
84			Totale Missione 19	-	-	-	-	-
	20		**Fondi e accantonamenti**					
85		01	Fondo di riserva	451,66	451,66	-	-	-
86		02	Fondo crediti di dubbia esigibilità	-	-	-	-	-
87		03	Altri fondi	100,00	100,00	93,53	100,00	88,82
88			Totale Missione 20	54,79	55,44	93,53	100,00	88,82
	50		**Debito pubblico**					
89		01	Quota interessi ammortamento mutui e prestiti obbligazionari	100,00	100,00	99,20	100,00	-
90		02	Quota capitale ammortamento mutui e prestiti obbligazionari	100,00	100,00	100,00	100,00	-
91			Totale Missione 50	100,00	100,00	99,68	100,00	-
	60		**Anticipazioni finanziarie**					
92		01	Restituzione anticipazione di tesoreria	-	-	-	-	-
93			Totale Missione 60	-	-	-	-	-
	99		**Servizi per conto terzi**					
94		01	Servizi per conto terzi e Partite di giro	100,00	100,00	76,16	88,43	23,40
95		02	Anticipazioni per il finanziamento del sistema sanitario nazionale	-	-	-	-	-
96			Totale Missione 99	100,00	100,00	76,16	88,43	23,40

Comune di Itri
Provincia di Latina

PROSPETTO DEI COSTI PER MISSIONE

MISSIONI		COMPONENTI NEGATIVI DELLA GESTIONE															
		Consumi materie prime		Prestazioni di servizi e Trasferimenti e contributi				Utilizzo di beni di terzi	Personale	Ammortamenti e svalutazioni				Accantonamenti		Oneri diversi di gestione	Totale componenti negativi della gestione
		Acquisto di materie prime e/o beni di consumo	Variazioni nelle rimanenze di materie prime e/o beni di consumo (+/-)	Prestazioni di servizi	Trasferimenti correnti	Contributi agli investimenti ad Amministrazioni pubbliche	Contributi agli investimenti ad altri soggetti	Utilizzo beni di terzi	Personale	Ammortamenti immobilizzazioni Immateriali	Ammortamenti immobilizzazioni materiali	Altre svalutazioni delle immobilizzazioni	Svalutazione dei crediti	Accantonamento per rischi	Altri accantonamenti	Oneri diversi di gestione	
MISSIONE 01	***Servizi istituzionali, generali e di gestione***	52.746,73	0,00	559.605,59	155.857,50	0,00	0,00	0,00	1.048.929,86	32.709,04	129.575,66	0,00	0,00	0,00	0,00	115.582,70	2.095.007,08
MISSIONE 02	***Giustizia***	0,00	0,00	0,00	0,00	0,00	0,00	0,00	0,00	0,00	0,00	0,00	0,00	0,00	0,00	0,00	0,00
MISSIONE 03	***Ordine pubblico e sicurezza***	7.258,05	0,00	20.208,45	0,00	0,00	0,00	14.935,80	316.879,22	0,00	7.588,66	0,00	0,00	0,00	0,00	935,00	367.805,18
MISSIONE 04	***Istruzione e diritto allo studio***	112.818,99	0,00	226.672,73	7.519,54	0,00	0,00	0,00	169.949,07	0,00	100.556,38	0,00	0,00	0,00	0,00	735,00	618.251,71
MISSIONE 05	***Tutela e valorizzazione dei beni e delle attività culturali***	0,00	0,00	42.455,46	17.370,28	0,00	0,00	0,00	37.555,95	0,00	7.690,18	0,00	0,00	0,00	0,00	0,00	105.071,87
MISSIONE 06	***Politiche giovanili, sport e tempo libero***	0,00	0,00	71.188,92	0,00	0,00	0,00	0,00	0,00	0,00	75.543,26	0,00	0,00	0,00	0,00	0,00	146.732,18
MISSIONE 07	***Turismo***	0,00	0,00	43.064,12	7.004,61	0,00	0,00	0,00	0,00	0,00	3.723,88	0,00	0,00	0,00	0,00	0,00	53.792,61
MISSIONE 08	***Assetto del territorio ed edilizia abitativa***	20.115,53	0,00	234.738,86	0,00	0,00	0,00	0,00	0,00	0,00	99.303,01	0,00	0,00	0,00	0,00	0,00	354.157,40
MISSIONE 09	***Sviluppo sostenibile e tutela del territorio e dell'ambiente***	50,00	0,00	2.118.562,19	50.000,00	0,00	0,00	19.317,00	55.927,15	0,00	94.905,70	0,00	0,00	0,00	0,00	980,00	2.339.742,04
MISSIONE 10	***Trasporti e diritto alla mobilità***	0,00	0,00	0,00	0,00	0,00	0,00	0,00	0,00	0,00	367.016,24	0,00	0,00	0,00	0,00	0,00	367.016,24
MISSIONE 11	***Soccorso civile***	0,00	0,00	24.492,73	0,00	0,00	0,00	0,00	0,00	0,00	0,00	0,00	0,00	0,00	0,00	0,00	24.492,73
MISSIONE 12	***Diritti sociali, politiche sociali e famiglia***	13.858,07	0,00	425.704,87	582.318,51	0,00	0,00	0,00	89.227,31	0,00	24.082,06	0,00	0,00	0,00	0,00	0,00	1.135.190,82
MISSIONE 13	***Tutela della salute***	0,00	0,00	0,00	0,00	0,00	0,00	0,00	0,00	0,00	0,00	0,00	0,00	0,00	0,00	0,00	0,00
MISSIONE 14	***Sviluppo economico e competitività***	0,00	0,00	29.984,28	0,00	0,00	0,00	0,00	0,00	0,00	18,92	0,00	0,00	0,00	0,00	0,00	30.003,20
MISSIONE 15	***Politiche per il lavoro e la formazione professionale***	0,00	0,00	0,00	0,00	0,00	0,00	0,00	0,00	0,00	0,00	0,00	0,00	0,00	0,00	0,00	0,00
MISSIONE 16	***Agricoltura, politiche agroalimentari e pesca***	0,00	0,00	21.000,00	0,00	0,00	0,00	0,00	0,00	0,00	0,00	0,00	0,00	0,00	0,00	0,00	21.000,00
MISSIONE 17	***Energia e diversificazione delle fonti energetiche***	0,00	0,00	0,00	0,00	0,00	0,00	0,00	0,00	0,00	0,00	0,00	0,00	0,00	0,00	0,00	0,00
MISSIONE 18	***Relazioni con le altre autonomie territoriali e locali***	0,00	0,00	45.000,00	0,00	0,00	0,00	0,00	0,00	0,00	0,00	0,00	0,00	0,00	0,00	0,00	45.000,00
MISSIONE 19	***Relazioni internazionali***	0,00	0,00	0,00	0,00	0,00	0,00	0,00	0,00	0,00	0,00	0,00	0,00	0,00	0,00	0,00	0,00
MISSIONE 20	***Fondi e accantonamenti***	0,00	0,00	0,00	0,00	0,00	0,00	0,00	0,00	0,00	0,00	0,00	0,00	0,00	208.585,68	43.042,00	251.627,68
MISSIONE 50	***Debito pubblico***	0,00	0,00	0,00	0,00	0,00	0,00	0,00	0,00	0,00	0,00	0,00	0,00	0,00	0,00	0,00	0,00
MISSIONE 60	***Anticipazioni finanziarie***	0,00	0,00	0,00	0,00	0,00	0,00	0,00	0,00	0,00	0,00	0,00	0,00	0,00	0,00	0,00	0,00
MISSIONE 99	***Servizi per conto terzi***	0,00	0,00	0,00	0,00	0,00	0,00	0,00	0,00	0,00	0,00	0,00	0,00	0,00	0,00	0,00	0,00
	TOTALE COSTI/ONERI	206.847,37	0,00	3.862.678,20	820.070,44	0,00	0,00	34.252,80	1.718.468,56	32.709,04	910.003,95	0,00	0,00	0,00	208.585,68	161.274,70	7.954.890,74

PROSPETTO DEI COSTI PER MISSIONE

MISSIONI		ONERI FINANZIARI		RETTIFICHE DI VALORE ATTIVITA' FINANZIARIE		COMPONENTI ED ONERI STRAORDINARI					IMPOSTE		TOTALE COSTI DI PER MISSIONE
		Oneri finanziari	Totale Oneri finanziari	Svalutazioni	Totale rettifiche di valore attività finanziarie	Oneri straordinari				Totale Oneri straordinari	Imposte	Totale Imposte	
		Interessi ed altri oneri finanziari		Svalutazioni		Sopravvenienze passive e insussistenze dell'attivo	Minusvalenze patrimoniali	Trasferimenti in conto capitale	Altri oneri straordinari		Imposte		
MISSIONE 01	***Servizi istituzionali, generali e di gestione***	0,00	0,00	0,00	0,00	45.538,73	0,00	0,00	13.415,50	58.954,23	73.986,04	73.986,04	2.227.947,35
MISSIONE 02	***Giustizia***	0,00	0,00	0,00	0,00	0,00	0,00	0,00	0,00	0,00	0,00	0,00	0,00
MISSIONE 03	***Ordine pubblico e sicurezza***	0,00	0,00	0,00	0,00	0,00	0,00	0,00	0,00	0,00	22.244,09	22.244,09	390.049,27
MISSIONE 04	***Istruzione e diritto allo studio***	0,00	0,00	0,00	0,00	0,00	0,00	0,00	0,00	0,00	0,00	0,00	618.251,71
MISSIONE 05	***Tutela e valorizzazione dei beni e delle attività culturali***	0,00	0,00	0,00	0,00	0,00	0,00	0,00	0,00	0,00	2.830,02	2.830,02	107.901,89
MISSIONE 06	***Politiche giovanili, sport e tempo libero***	0,00	0,00	0,00	0,00	0,00	0,00	0,00	0,00	0,00	0,00	0,00	146.732,18
MISSIONE 07	***Turismo***	0,00	0,00	0,00	0,00	0,00	0,00	0,00	0,00	0,00	0,00	0,00	53.792,61
MISSIONE 08	***Assetto del territorio ed edilizia abitativa***	24.278,00	24.278,00	0,00	0,00	0,00	0,00	0,00	0,00	0,00	0,00	0,00	378.435,40
MISSIONE 09	***Sviluppo sostenibile e tutela del territorio e dell'ambiente***	0,00	0,00	0,00	0,00	0,00	0,00	0,00	0,00	0,00	3.706,28	3.706,28	2.343.448,32
MISSIONE 10	***Trasporti e diritto alla mobilità***	0,00	0,00	0,00	0,00	0,00	0,00	0,00	0,00	0,00	0,00	0,00	367.016,24
MISSIONE 11	***Soccorso civile***	0,00	0,00	0,00	0,00	0,00	0,00	0,00	0,00	0,00	0,00	0,00	24.492,73
MISSIONE 12	***Diritti sociali, politiche sociali e famiglia***	0,00	0,00	0,00	0,00	0,00	0,00	0,00	0,00	0,00	6.951,83	6.951,83	1.142.142,65
MISSIONE 13	***Tutela della salute***	0,00	0,00	0,00	0,00	0,00	0,00	0,00	0,00	0,00	0,00	0,00	0,00
MISSIONE 14	***Sviluppo economico e competitività***	0,00	0,00	0,00	0,00	0,00	0,00	0,00	0,00	0,00	0,00	0,00	30.003,20
MISSIONE 15	***Politiche per il lavoro e la formazione professionale***	0,00	0,00	0,00	0,00	0,00	0,00	0,00	0,00	0,00	0,00	0,00	0,00
MISSIONE 16	***Agricoltura, politiche agroalimentari e pesca***	0,00	0,00	0,00	0,00	0,00	0,00	0,00	0,00	0,00	0,00	0,00	21.000,00
MISSIONE 17	***Energia e diversificazione delle fonti energetiche***	0,00	0,00	0,00	0,00	0,00	0,00	0,00	0,00	0,00	0,00	0,00	0,00
MISSIONE 18	***Relazioni con le altre autonomie territoriali e locali***	0,00	0,00	0,00	0,00	0,00	0,00	0,00	0,00	0,00	0,00	0,00	45.000,00
MISSIONE 19	***Relazioni internazionali***	0,00	0,00	0,00	0,00	0,00	0,00	0,00	0,00	0,00	0,00	0,00	0,00
MISSIONE 20	***Fondi e accantonamenti***	0,00	0,00	0,00	0,00	0,00	0,00	0,00	0,00	0,00	0,00	0,00	251.627,68
MISSIONE 50	***Debito pubblico***	157.955,82	157.955,82	0,00	0,00	0,00	0,00	0,00	0,00	0,00	0,00	0,00	157.955,82
MISSIONE 60	***Anticipazioni finanziarie***	0,00	0,00	0,00	0,00	0,00	0,00	0,00	0,00	0,00	0,00	0,00	0,00
MISSIONE 99	***Servizi per conto terzi***	0,00	0,00	0,00	0,00	0,00	0,00	0,00	0,00	0,00	0,00	0,00	0,00
	TOTALE COSTI/ONERI	182.233,82	182.233,82	0,00	0,00	45.538,73	0,00	0,00	13.415,50	58.954,23	109.718,26	109.718,26	8.305.797,05

PROSPETTO DELLE ENTRATE DI BILANCIO PER TITOLI, TIPOLOGIE E CATEGORIE ENTI LOCALI

ACCERTAMENTI

TITOLO TIPOLOGIA CATEGORIA	DENOMINAZIONE	ACCERTAMENTI	di cui entrate accertate non ricorrenti	RISCOSSIONI IN C/COMPETENZA	RISCOSSIONI IN C/RESIDUI
	Entrate correnti di natura tributaria, contributiva e perequativa				
1010100	**Tipologia 101: Imposte, tasse e proventi assimilati**	**4.482.280,98**	**0,00**	**3.633.301,09**	**690.011,94**
1010106	Imposta municipale propria	1.744.000,00	0,00	1.694.177,09	0,00
1010108	Imposta comunale sugli immobili (ICI)	100.000,00	0,00	0,00	171.663,05
1010116	Addizionale comunale IRPEF	675.342,15	0,00	673.031,87	400,00
1010139	Imposta sulle assicurazioni RC auto	0,00	0,00	0,00	0,00
1010140	Imposta di iscrizione al pubblico registro automobilistico (PRA)	0,00	0,00	0,00	0,00
1010141	Imposta di soggiorno	0,00	0,00	0,00	0,00
1010149	Tasse sulle concessioni comunali	0,00	0,00	0,00	0,00
1010150	Tassa di circolazione dei veicoli a motore (tassa automobilistica)	0,00	0,00	0,00	0,00
1010151	Tassa smaltimento rifiuti solidi urbani	30.000,00	0,00	0,00	9.978,84
1010152	Tassa occupazione spazi e aree pubbliche	0,00	0,00	0,00	5.197,52
1010153	Imposta comunale sulla pubblicita' e diritto sulle pubbliche affissioni	0,00	0,00	0,00	3.525,05
1010154	Imposta municipale secondaria	0,00	0,00	0,00	0,00
1010160	Tributo per l'esercizio delle funzioni di tutela, protezione e igiene dell'ambiente	0,00	0,00	0,00	0,00
1010161	Tributo comunale sui rifiuti e sui servizi	1.932.938,83	0,00	1.266.092,13	499.247,48
1010164	Diritti mattatoi	0,00	0,00	0,00	0,00
1010165	Diritti degli Enti provinciali turismo	0,00	0,00	0,00	0,00
1010168	Addizionale regionale sui canoni per le utenze di acque pubbliche	0,00	0,00	0,00	0,00
1010170	Proventi dei Casino'	0,00	0,00	0,00	0,00
1010176	Tributo per i servizi indivisibili (TASI)	0,00	0,00	0,00	0,00
1010195	Altre ritenute n.a.c.	0,00	0,00	0,00	0,00
1010196	Altre entrate su lotto, lotterie e altre attivita' di gioco n.a.c.	0,00	0,00	0,00	0,00
1010197	Altre accise n.a.c.	0,00	0,00	0,00	0,00
1010198	Altre imposte sostitutive n.a.c.	0,00	0,00	0,00	0,00
1010199	Altre imposte, tasse e proventi assimilati n.a.c.	0,00	0,00	0,00	0,00
1010400	**Tipologia 104: Compartecipazioni di tributi**	**0,00**	**0,00**	**0,00**	**0,00**
1010405	Compartecipazione IVA ai Comuni	0,00	0,00	0,00	0,00
1010406	Compartecipazione IRPEF ai Comuni	0,00	0,00	0,00	0,00
1010407	Compartecipazione IRPEF alle Province	0,00	0,00	0,00	0,00
1010408	Tributo provinciale deposito in discarica dei rifiuti solidi	0,00	0,00	0,00	0,00
1010498	Altre compartecipazioni alle province n.a.c.	0,00	0,00	0,00	0,00
1010499	Altre compartecipazioni a comuni n.a.c.	0,00	0,00	0,00	0,00
1030100	**Tipologia 301: Fondi perequativi da Amministrazioni Centrali**	**1.018.351,45**	**0,00**	**889.713,71**	**35.700,90**
1030101	Fondi perequativi dallo Stato	1.018.351,45	0,00	889.713,71	35.700,90
1030200	**Tipologia 302: Fondi perequativi dalla Regione o Provincia autonoma**	**0,00**	**0,00**	**0,00**	**0,00**
1030201	Fondi perequativi dalla Regione o Provincia autonoma	0,00	0,00	0,00	0,00
1000000	***TOTALE TITOLO 1***	**5.500.632,43**	**0,00**	**4.523.014,80**	**725.712,84**

PROSPETTO DELLE ENTRATE DI BILANCIO PER TITOLI, TIPOLOGIE E CATEGORIE ENTI LOCALI

ACCERTAMENTI

TITOLO TIPOLOGIA CATEGORIA	DENOMINAZIONE	ACCERTAMENTI	di cui entrate accertate non ricorrenti	RISCOSSIONI IN C/COMPETENZA	RISCOSSIONI IN C/RESIDUI
	Trasferimenti correnti				
2010100	**Tipologia 101: Trasferimenti correnti da Amministrazioni pubbliche**	**931.313,81**	**0,00**	**901.134,21**	**7.000,00**
2010101	Trasferimenti correnti da Amministrazioni Centrali	701.757,74	0,00	681.578,14	0,00
2010102	Trasferimenti correnti da Amministrazioni Locali	229.556,07	0,00	219.556,07	7.000,00
2010103	Trasferimenti correnti da Enti di Previdenza	0,00	0,00	0,00	0,00
2010104	Trasferimenti correnti da organismi interni e/o unita' locali della amministrazione	0,00	0,00	0,00	0,00
2010200	**Tipologia 102: Trasferimenti correnti da Famiglie**	**0,00**	**0,00**	**0,00**	**0,00**
2010201	Trasferimenti correnti da famiglie	0,00	0,00	0,00	0,00
2010300	**Tipologia 103: Trasferimenti correnti da Imprese**	**0,00**	**0,00**	**0,00**	**0,00**
2010301	Sponsorizzazioni da imprese	0,00	0,00	0,00	0,00
2010302	Altri trasferimenti correnti da imprese	0,00	0,00	0,00	0,00
2010400	**Tipologia 104: Trasferimenti correnti da Istituzioni Sociali Private**	**0,00**	**0,00**	**0,00**	**0,00**
2010401	Trasferimenti correnti da Istituzioni Sociali Private	0,00	0,00	0,00	0,00
2010500	**Tipologia 105: Trasferimenti correnti dalla UE e dal Resto del Mondo**	**0,00**	**0,00**	**0,00**	**0,00**
2010501	Trasferimenti correnti dall'Unione Europea	0,00	0,00	0,00	0,00
2010502	Trasferimenti correnti dal Resto del Mondo	0,00	0,00	0,00	0,00
2000000	***TOTALE TITOLO 2***	**931.313,81**	**0,00**	**901.134,21**	**7.000,00**

PROSPETTO DELLE ENTRATE DI BILANCIO PER TITOLI, TIPOLOGIE E CATEGORIE ENTI LOCALI

ACCERTAMENTI

TITOLO TIPOLOGIA CATEGORIA	DENOMINAZIONE	ACCERTAMENTI	di cui entrate accertate non ricorrenti	RISCOSSIONI IN C/COMPETENZA	RISCOSSIONI IN C/RESIDUI
	Entrate extratributarie				
3010000	**Tipologia 100: Vendita di beni e servizi e proventi derivanti dalla gestione dei beni**	**713.701,16**	**0,00**	**682.253,23**	**47.648,54**
3010100	Vendita di beni	0,00	0,00	0,00	0,00
3010200	Entrate dalla vendita e dall'erogazione di servizi	154.193,41	0,00	147.239,55	2.794,15
3010300	Proventi derivanti dalla gestione dei beni	559.507,75	0,00	535.013,68	44.854,39
3020000	**Tipologia 200: Proventi derivanti dall'attività di controllo e repressione delle irregolarità e degli illeciti**	**99.032,67**	**0,00**	**72.965,03**	**20.748,19**
3020100	Entrate da amministrazioni pubbliche derivanti dall'attivita' di controllo e repressione delle irregolarita' e degli illeciti	0,00	0,00	0,00	0,00
3020200	Entrate da famiglie derivanti dall'attivita' di controllo e repressione delle irregolarita' e degli illeciti	99.032,67	0,00	72.965,03	20.748,19
3020300	Entrate da Imprese derivanti dall'attivita' di controllo e repressione delle irregolarita' e degli illeciti	0,00	0,00	0,00	0,00
3020400	Entrate da Istituzioni Sociali Private derivanti dall'attivita' di controllo e repressione delle irregolarita' e degli illeciti	0,00	0,00	0,00	0,00
3030000	**Tipologia 300: Interessi attivi**	**2,38**	**0,00**	**2,38**	**0,00**
3030100	Interessi attivi da titoli o finanziamenti a breve termine	0,00	0,00	0,00	0,00
3030200	Interessi attivi da titoli o finanziamenti a medio - lungo termine	0,00	0,00	0,00	0,00
3030300	Altri interessi attivi	2,38	0,00	2,38	0,00
3040000	**Tipologia 400: Altre entrate da redditi di capitale**	**0,00**	**0,00**	**0,00**	**0,00**
3040100	Rendimenti da fondi comuni di investimento	0,00	0,00	0,00	0,00
3040200	Entrate derivanti dalla distribuzione di dividendi	0,00	0,00	0,00	0,00
3040300	Entrate derivanti dalla distribuzione di utili e avanzi	0,00	0,00	0,00	0,00
3049900	Altre entrate da redditi da capitale	0,00	0,00	0,00	0,00
3050000	**Tipologia 500: Rimborsi e altre entrate correnti**	**29.948,81**	**0,00**	**24.857,78**	**3.089,20**
3050100	Indennizzi di assicurazione	0,00	0,00	0,00	0,00
3050200	Rimborsi in entrata	29.948,81	0,00	24.857,78	3.089,20
3059900	Altre entrate correnti n.a.c.	0,00	0,00	0,00	0,00
3000000	***TOTALE TITOLO 3***	**842.685,02**	**0,00**	**780.078,42**	**71.485,93**

PROSPETTO DELLE ENTRATE DI BILANCIO PER TITOLI, TIPOLOGIE E CATEGORIE ENTI LOCALI

ACCERTAMENTI

TITOLO TIPOLOGIA CATEGORIA	DENOMINAZIONE	ACCERTAMENTI	di cui entrate accertate non ricorrenti	RISCOSSIONI IN C/COMPETENZA	RISCOSSIONI IN C/RESIDUI
	Entrate in conto capitale				
4010000	**Tipologia 100: Tributi in conto capitale**	**315.805,27**	**0,00**	**306.001,31**	**13.893,25**
4010100	Imposte da sanatorie e condoni	315.805,27	0,00	306.001,31	13.893,25
4010200	Altre imposte in conto capitale	0,00	0,00	0,00	0,00
4020000	**Tipologia 200: Contributi agli investimenti**	**4.414.822,83**	**0,00**	**833.005,12**	**246.168,48**
4020100	Contributi agli investimenti da amministrazioni pubbliche	4.414.822,83	0,00	833.005,12	246.168,48
4020200	Contributi agli investimenti da Famiglie	0,00	0,00	0,00	0,00
4020300	Contributi agli investimenti da Imprese	0,00	0,00	0,00	0,00
4020400	Contributi agli investimenti da Istituzioni Sociali Private	0,00	0,00	0,00	0,00
4020500	Contributi agli investimenti dall'Unione Europea e dal Resto del Mondo	0,00	0,00	0,00	0,00
4020600	Contributi agli investimenti direttamente destinati al rimborso di prestiti da amministrazioni pubbliche	0,00	0,00	0,00	0,00
4030000	**Tipologia 300: Altri trasferimenti in conto capitale**	**0,00**	**0,00**	**0,00**	**0,00**
4030100	Trasferimenti in conto capitale per assunzione di debiti dell'amministrazione da parte di amministrazioni pubbliche	0,00	0,00	0,00	0,00
4030200	Trasferimenti in conto capitale per assunzione di debiti dell'amministrazione da parte di Imprese	0,00	0,00	0,00	0,00
4030300	Trasferimenti in conto capitale per assunzione di debiti dell'amministrazione da parte dell'Unione Europea e del Resto del Mondo	0,00	0,00	0,00	0,00
4030400	Trasferimenti in conto capitale da parte di amministrazioni pubbliche per cancellazione di debiti dell'amministrazione	0,00	0,00	0,00	0,00
4030500	Trasferimenti in conto capitale da parte di Imprese per cancellazione di debiti dell'amministrazione	0,00	0,00	0,00	0,00
4030600	Trasferimenti in conto capitale da parte dell'Unione Europea e Resto del Mondo per cancellazione di debiti dell'amministrazione	0,00	0,00	0,00	0,00
4030700	Trasferimenti in conto capitale per ripiano disavanzi pregressi da amministrazioni pubbliche	0,00	0,00	0,00	0,00
4030800	Trasferimenti in conto capitale per ripiano disavanzi pregressi da Imprese	0,00	0,00	0,00	0,00
4030900	Trasferimenti in conto capitale per ripiano disavanzi pregressi dall'Unione Europea e dal Resto del Mondo	0,00	0,00	0,00	0,00
4031000	Altri trasferimenti in conto capitale da amministrazioni pubbliche	0,00	0,00	0,00	0,00
4031100	Altri trasferimenti in conto capitale da Famiglie	0,00	0,00	0,00	0,00
4031200	Altri trasferimenti in conto capitale da Imprese	0,00	0,00	0,00	0,00
4031300	Altri trasferimenti in conto capitale da Istituzioni Sociali Private	0,00	0,00	0,00	0,00
4031400	Altri trasferimenti in conto capitale dall'Unione Europea e dal Resto del Mondo	0,00	0,00	0,00	0,00
4040000	**Tipologia 400: Entrate da alienazione di beni materiali e immateriali**	**10.139,63**	**0,00**	**10.139,63**	**0,00**
4040100	Alienazione di beni materiali	10.139,63	0,00	10.139,63	0,00
4040200	Cessione di Terreni e di beni materiali non prodotti	0,00	0,00	0,00	0,00
4040300	Alienazione di beni immateriali	0,00	0,00	0,00	0,00
4050000	**Tipologia 500: Altre entrate in conto capitale**	**0,00**	**0,00**	**0,00**	**0,00**
4050100	Permessi di costruire	0,00	0,00	0,00	0,00
4050200	Entrate derivanti da conferimento immobili a fondi immobiliari	0,00	0,00	0,00	0,00
4050300	Entrate in conto capitale dovute a rimborsi, recuperi e restituzioni di somme non dovute o incassate in eccesso	0,00	0,00	0,00	0,00
4050400	Altre entrate in conto capitale n.a.c.	0,00	0,00	0,00	0,00
4000000	***TOTALE TITOLO 4***	**4.740.767,73**	**0,00**	**1.149.146,06**	**260.061,73**

PROSPETTO DELLE ENTRATE DI BILANCIO PER TITOLI, TIPOLOGIE E CATEGORIE ENTI LOCALI

ACCERTAMENTI

TITOLO TIPOLOGIA CATEGORIA	DENOMINAZIONE	ACCERTAMENTI	di cui entrate accertate non ricorrenti	RISCOSSIONI IN C/COMPETENZA	RISCOSSIONI IN C/RESIDUI
	Entrate da riduzioni di attività finanziarie				
5010000	**Tipologia 100: Alienazione di attività finanziarie**	**0,00**	**0,00**	**0,00**	**0,00**
5010100	Alienazione di partecipazioni	0,00	0,00	0,00	0,00
5010200	Alienazione di quote di fondi comuni di investimento	0,00	0,00	0,00	0,00
5010300	Alienazione di titoli obbligazionari a breve termine	0,00	0,00	0,00	0,00
5010400	Alienazione di titoli obbligazionari a medio-lungo termine	0,00	0,00	0,00	0,00
5020000	**Tipologia 200: Riscossioni crediti di breve termine**	**0,00**	**0,00**	**0,00**	**0,00**
5020100	Riscossione crediti di breve termine a tasso agevolato da Amministrazioni Pubbliche	0,00	0,00	0,00	0,00
5020200	Riscossione crediti di breve termine a tasso agevolato da Famiglie	0,00	0,00	0,00	0,00
5020300	Riscossione crediti di breve termine a tasso agevolato da Imprese	0,00	0,00	0,00	0,00
5020400	Riscossione crediti di breve termine a tasso agevolato da Istituzioni Sociali Private	0,00	0,00	0,00	0,00
5020500	Riscossione crediti di breve termine a tasso agevolato dall'Unione Europea e dal Resto del Mondo	0,00	0,00	0,00	0,00
5020600	Riscossione crediti di breve termine a tasso non agevolato da Amministrazione Pubbliche	0,00	0,00	0,00	0,00
5020700	Riscossione crediti di breve termine a tasso non agevolato da Famiglie	0,00	0,00	0,00	0,00
5020800	Riscossione crediti di breve termine a tasso non agevolato da Imprese	0,00	0,00	0,00	0,00
5020900	Riscossione crediti di breve termine a tasso non agevolato da Istituzioni Sociali Private	0,00	0,00	0,00	0,00
5021000	Riscossione crediti di breve termine a tasso non agevolato dall'Unione Europea e dal Resto del Mondo	0,00	0,00	0,00	0,00
5030000	**Tipologia 300: Riscossione crediti di medio-lungo termine**	**0,00**	**0,00**	**0,00**	**0,00**
5030100	Riscossione crediti di medio-lungo termine a tasso agevolato da Amministrazioni Pubbliche	0,00	0,00	0,00	0,00
5030200	Riscossione crediti di medio-lungo termine a tasso agevolato da Famiglie	0,00	0,00	0,00	0,00
5030300	Riscossione crediti di medio-lungo termine a tasso agevolato da Imprese	0,00	0,00	0,00	0,00
5030400	Riscossione crediti di medio-lungo termine a tasso agevolato da Istituzioni Sociali Private	0,00	0,00	0,00	0,00
5030500	Riscossione crediti di medio-lungo termine a tasso agevolato dall'Unione Europea e dal Resto del Mondo	0,00	0,00	0,00	0,00
5030600	Riscossione crediti di medio-lungo termine a tasso non agevolato da Amministrazione Pubbliche	0,00	0,00	0,00	0,00
5030700	Riscossione crediti di medio-lungo termine a tasso non agevolato da Famiglie	0,00	0,00	0,00	0,00
5030800	Riscossione crediti di medio-lungo termine a tasso non agevolato da Imprese	0,00	0,00	0,00	0,00
5030900	Riscossione crediti di medio-lungo termine a tasso non agevolato da Istituzioni Sociali Private	0,00	0,00	0,00	0,00
5031000	Riscossione crediti di medio-lungo termine a tasso non agevolato dall'Unione Europea e dal Resto del Mondo	0,00	0,00	0,00	0,00
5031100	Riscossione crediti sorti a seguito di escussione di garanzie in favore di Amministrazioni Pubbliche	0,00	0,00	0,00	0,00
5031200	Riscossione crediti sorti a seguito di escussione di garanzie in favore di Famiglie	0,00	0,00	0,00	0,00
5031300	Riscossione crediti sorti a seguito di escussione di garanzie in favore di Imprese	0,00	0,00	0,00	0,00
5031400	Riscossione crediti sorti a seguito di escussione di garanzie in favore di Istituzioni Sociali Private	0,00	0,00	0,00	0,00
5031500	Riscossione crediti sorti a seguito di escussione di garanzie in favore dell'Unione Europea e del Resto del Mondo	0,00	0,00	0,00	0,00
5040000	**Tipologia 400: Altre entrate per riduzione di attività finanziarie**	**0,00**	**0,00**	**0,00**	**0,00**
5040100	Altre entrate per riduzione di altre attivita' finanziarie verso Amministrazioni Pubbliche	0,00	0,00	0,00	0,00
5040200	Altre entrate per riduzione di altre attivita' finanziarie verso Famiglie	0,00	0,00	0,00	0,00
5040300	Altre entrate per riduzione di altre attivita' finanziarie verso Imprese	0,00	0,00	0,00	0,00

PROSPETTO DELLE ENTRATE DI BILANCIO PER TITOLI, TIPOLOGIE E CATEGORIE ENTI LOCALI

ACCERTAMENTI

TITOLO TIPOLOGIA CATEGORIA	DENOMINAZIONE	ACCERTAMENTI	di cui entrate accertate non ricorrenti	RISCOSSIONI IN C/COMPETENZA	RISCOSSIONI IN C/RESIDUI
5040400	Altre entrate per riduzione di altre attivita' finanziarie verso Istituzioni Sociali Private	0,00	0,00	0,00	0,00
5040500	Altre entrate per riduzione di altre attivita' finanziarie verso Unione Europea e Resto del Mondo	0,00	0,00	0,00	0,00
5040600	Prelievi dai conti di tesoreria statale diversi dalla Tesoreria Unica	0,00	0,00	0,00	0,00
5040700	Prelievi da depositi bancari	0,00	0,00	0,00	0,00
5040800	Entrate da derivati di ammortamento	0,00	0,00	0,00	0,00
5000000	***TOTALE TITOLO 5***	**0,00**	**0,00**	**0,00**	**0,00**

PROSPETTO DELLE ENTRATE DI BILANCIO PER TITOLI, TIPOLOGIE E CATEGORIE ENTI LOCALI

ACCERTAMENTI

TITOLO TIPOLOGIA CATEGORIA	DENOMINAZIONE	ACCERTAMENTI	di cui entrate accertate non ricorrenti	RISCOSSIONI IN C/COMPETENZA	RISCOSSIONI IN C/RESIDUI
	Accensioni prestiti				
6010000	**Tipologia 100: Emissione di titoli obbligazionari**	**0,00**	**0,00**	**0,00**	**0,00**
6010100	Emissioni titoli obbligazionari a breve termine	0,00	0,00	0,00	0,00
6010200	Emissioni titoli obbligazionari a medio-lungo termine	0,00	0,00	0,00	0,00
6020000	**Tipologia 200: Accensione Prestiti a breve termine**	**0,00**	**0,00**	**0,00**	**0,00**
6020100	Finanziamenti a breve termine	0,00	0,00	0,00	0,00
6020200	Anticipazioni	0,00	0,00	0,00	0,00
6030000	**Tipologia 300: Accensione Mutui e altri finanziamenti a medio lungo termine**	**0,00**	**0,00**	**0,00**	**383.873,47**
6030100	Finanziamenti a medio lungo termine	0,00	0,00	0,00	383.873,47
6030200	Accensione prestiti da attualizzazione Contributi Pluriennali	0,00	0,00	0,00	0,00
6030300	Accensione prestiti a seguito di escussione di garanzie	0,00	0,00	0,00	0,00
6040000	**Tipologia 400: Altre forme di indebitamento**	**0,00**	**0,00**	**0,00**	**0,00**
6040200	Accensione Prestiti - Leasing finanziario	0,00	0,00	0,00	0,00
6040300	Accensione Prestiti - Operazioni di cartolarizzazione	0,00	0,00	0,00	0,00
6040400	Accensione Prestiti - Derivati	0,00	0,00	0,00	0,00
6000000	***TOTALE TITOLO 6***	**0,00**	**0,00**	**0,00**	**383.873,47**

PROSPETTO DELLE ENTRATE DI BILANCIO PER TITOLI, TIPOLOGIE E CATEGORIE ENTI LOCALI

ACCERTAMENTI

TITOLO TIPOLOGIA CATEGORIA	DENOMINAZIONE	ACCERTAMENTI	di cui entrate accertate non ricorrenti	RISCOSSIONI IN C/COMPETENZA	RISCOSSIONI IN C/RESIDUI
	Anticipazioni da istituto tesoriere/cassiere				
7010000	**Tipologia 100: Anticipazioni da istituto tesoriere/cassiere**	**0,00**	**0,00**	**0,00**	**0,00**
7010100	Anticipazioni da istituto tesoriere/cassiere	0,00	0,00	0,00	0,00
7000000	***TOTALE TITOLO 7***	**0,00**	**0,00**	**0,00**	**0,00**

PROSPETTO DELLE ENTRATE DI BILANCIO PER TITOLI, TIPOLOGIE E CATEGORIE ENTI LOCALI

ACCERTAMENTI

TITOLO TIPOLOGIA CATEGORIA	DENOMINAZIONE	ACCERTAMENTI	di cui entrate accertate non ricorrenti	RISCOSSIONI IN C/COMPETENZA	RISCOSSIONI IN C/RESIDUI
	Entrate per conto terzi e partite di giro				
9010000	**Tipologia 100: Entrate per partite di giro**	**969.723,16**	**0,00**	**968.576,76**	**92.387,48**
9010100	Altre ritenute	0,00	0,00	0,00	0,00
9010200	Ritenute su redditi da lavoro dipendente	968.724,16	0,00	968.576,76	91.388,48
9010300	Ritenute su redditi da lavoro autonomo	0,00	0,00	0,00	0,00
9010400	Finanziamento della gestione sanitaria dalla gestione ordinaria della Regione	0,00	0,00	0,00	0,00
9019900	Altre entrate per partite di giro	999,00	0,00	0,00	999,00
9020000	**Tipologia 200: Entrate per conto terzi**	**138.062,29**	**0,00**	**28.637,29**	**54.515,64**
9020100	Rimborsi per acquisto di beni e servizi per conto terzi	135.114,14	0,00	25.689,14	54.515,64
9020200	Trasferimenti da Amministrazioni pubbliche per operazioni conto terzi	0,00	0,00	0,00	0,00
9020300	Trasferimenti da altri settori per operazioni conto terzi	0,00	0,00	0,00	0,00
9020400	Depositi di/presso terzi	2.948,15	0,00	2.948,15	0,00
9020500	Riscossione imposte e tributi per conto terzi	0,00	0,00	0,00	0,00
9029900	Altre entrate per conto terzi	0,00	0,00	0,00	0,00
9000000	***TOTALE TITOLO 9***	**1.107.785,45**	**0,00**	**997.214,05**	**146.903,12**
	TOTALE TITOLI	**13.123.184,44**	**0,00**	**8.350.587,54**	**1.595.037,09**

Comune di Itri
Provincia di Latina

PROSPETTO DELLE SPESE DI BILANCIO PER MISSIONI, PROGRAMMI E MACROAGGREGATI
SPESE CORRENTI - IMPEGNI

	MISSIONI E PROGRAMMI \ MACROAGGREGATI	Redditi da lavoro dipendente	Imposte e tasse a carico dell'ente	Acquisto di beni e servizi	Trasferimenti correnti	Trasferimenti di tributi	Fondi perequativi	Interessi passivi	Altre spese per redditi da capitale	Rimborsi e poste correttive delle entrate	Altre spese correnti	Totale
		101	102	103	104	105	106	107	108	109	110	100
01	***MISSIONE 1 - Servizi istituzionali, generali e di gestione***											
01	Organi istituzionali	184.355,00	4.732,00	61.757,15	0,00	0,00	0,00	0,00	0,00	0,00	9.696,70	260.540,85
02	Segreteria generale	15.000,00	15.000,00	185.192,78	0,00	0,00	0,00	0,00	0,00	0,00	103.105,96	318.298,74
03	Gestione economica, finanziaria, programmazione e provveditorato	86.543,27	6.817,16	144.095,55	0,00	0,00	0,00	0,00	0,00	0,00	0,00	237.455,98
04	Gestione delle entrate tributarie e servizi fiscali	65.000,00	2.205,48	17.425,03	143.857,50	0,00	0,00	0,00	0,00	9.714,83	0,00	238.202,84
05	Gestione dei beni demaniali e patrimoniali	0,00	9.996,77	239.580,47	0,00	0,00	0,00	0,00	0,00	0,00	0,00	249.577,24
06	Ufficio tecnico	350.451,85	22.472,36	47.296,68	0,00	0,00	0,00	0,00	0,00	0,00	0,00	420.220,89
07	Elezioni e consultazioni popolari - Anagrafe e stato civile	79.094,23	5.554,21	36.239,23	0,00	0,00	0,00	0,00	0,00	22.098,75	0,00	142.986,42
08	Statistica e sistemi informativi	276.182,38	17.686,50	0,00	0,00	0,00	0,00	0,00	0,00	0,00	0,00	293.868,88
09	Assistenza tecnico-amministrativa agli enti locali	0,00	0,00	5.900,00	0,00	0,00	0,00	0,00	0,00	0,00	0,00	5.900,00
10	Risorse umane	0,00	0,00	0,00	0,00	0,00	0,00	0,00	0,00	0,00	0,00	0,00
11	Altri servizi generali	0,00	0,00	8.298,18	12.000,00	0,00	0,00	0,00	0,00	0,00	0,00	20.298,18
	TOTALE MISSIONE 1 - Servizi istituzionali, generali e di gestione	***1.056.626,73***	***84.464,48***	***745.785,07***	***155.857,50***	***0,00***	***0,00***	***0,00***	***0,00***	***31.813,58***	***112.802,66***	***2.187.350,02***
02	***MISSIONE 2 - Giustizia***											
01	Uffici giudiziari	0,00	0,00	0,00	0,00	0,00	0,00	0,00	0,00	0,00	0,00	0,00
02	Casa circondariale ed altri servizi	0,00	0,00	0,00	0,00	0,00	0,00	0,00	0,00	0,00	0,00	0,00
	TOTALE MISSIONE 2 - Giustizia	***0,00***	***0,00***	***0,00***	***0,00***	***0,00***	***0,00***	***0,00***	***0,00***	***0,00***	***0,00***	***0,00***
03	***MISSIONE 3 - Ordine pubblico e sicurezza***											
01	Polizia locale e amministrativa	316.879,22	23.179,09	42.136,73	0,00	0,00	0,00	0,00	0,00	0,00	0,00	382.195,04
02	Sistema integrato di sicurezza urbana	0,00	0,00	0,00	0,00	0,00	0,00	0,00	0,00	0,00	0,00	0,00
	TOTALE MISSIONE 3 - Ordine pubblico e sicurezza	***316.879,22***	***23.179,09***	***42.136,73***	***0,00***	***0,00***	***0,00***	***0,00***	***0,00***	***0,00***	***0,00***	***382.195,04***

Comune di Itri
Provincia di Latina

PROSPETTO DELLE SPESE DI BILANCIO PER MISSIONI, PROGRAMMI E MACROAGGREGATI
SPESE CORRENTI - IMPEGNI

	MISSIONI E PROGRAMMI \ MACROAGGREGATI	Redditi da lavoro dipendente	Imposte e tasse a carico dell'ente	Acquisto di beni e servizi	Trasferimenti correnti	Trasferimenti di tributi	Fondi perequativi	Interessi passivi	Altre spese per redditi da capitale	Rimborsi e poste correttive delle entrate	Altre spese correnti	Totale
		101	102	103	104	105	106	107	108	109	110	100
04	***MISSIONE 4 - Istruzione e diritto allo studio***											
01	Istruzione prescolastica	0,00	0,00	18.950,00	3.000,00	0,00	0,00	0,00	0,00	0,00	0,00	21.950,00
02	Altri ordini di istruzione non universitaria	0,00	0,00	56.298,61	3.000,00	0,00	0,00	0,00	0,00	0,00	0,00	59.298,61
04	Istruzione universitaria	0,00	0,00	0,00	0,00	0,00	0,00	0,00	0,00	0,00	0,00	0,00
05	Istruzione tecnica superiore	0,00	0,00	0,00	0,00	0,00	0,00	0,00	0,00	0,00	0,00	0,00
06	Servizi ausiliari all'istruzione	169.949,07	735,00	247.199,79	0,00	0,00	0,00	0,00	0,00	0,00	0,00	417.883,86
07	Diritto allo studio	0,00	0,00	11.504,93	1.519,54	0,00	0,00	0,00	0,00	0,00	0,00	13.024,47
	TOTALE MISSIONE 4 - Istruzione e diritto allo studio	***169.949,07***	***735,00***	***333.953,33***	***7.519,54***	***0,00***	***0,00***	***0,00***	***0,00***	***0,00***	***0,00***	***512.156,94***
05	***MISSIONE 5 - Tutela e valorizzazione dei beni e delle attività culturali***											
01	Valorizzazione dei beni di interesse storico	0,00	0,00	600,00	1.910,28	0,00	0,00	0,00	0,00	0,00	0,00	2.510,28
02	Attività culturali e interventi diversi nel settore culturale	36.161,02	2.830,02	41.820,34	15.460,00	0,00	0,00	0,00	0,00	0,00	0,00	96.271,38
	TOTALE MISSIONE 5 - Tutela e valorizzazione dei beni e delle attività culturali	***36.161,02***	***2.830,02***	***42.420,34***	***17.370,28***	***0,00***	***0,00***	***0,00***	***0,00***	***0,00***	***0,00***	***98.781,66***
06	***MISSIONE 6 - Politiche giovanili, sport e tempo libero***											
01	Sport e tempo libero	0,00	0,00	70.027,49	0,00	0,00	0,00	0,00	0,00	0,00	0,00	70.027,49
02	Giovani	0,00	0,00	0,00	0,00	0,00	0,00	0,00	0,00	0,00	0,00	0,00
	TOTALE MISSIONE 6 - Politiche giovanili, sport e tempo libero	***0,00***	***0,00***	***70.027,49***	***0,00***	***0,00***	***0,00***	***0,00***	***0,00***	***0,00***	***0,00***	***70.027,49***
07	***MISSIONE 7 - Turismo***											
01	Sviluppo e valorizzazione del turismo	0,00	0,00	43.064,12	7.004,61	0,00	0,00	0,00	0,00	0,00	0,00	50.068,73
	TOTALE MISSIONE 7 - Turismo	***0,00***	***0,00***	***43.064,12***	***7.004,61***	***0,00***	***0,00***	***0,00***	***0,00***	***0,00***	***0,00***	***50.068,73***

Comune di Itri
Provincia di Latina

PROSPETTO DELLE SPESE DI BILANCIO PER MISSIONI, PROGRAMMI E MACROAGGREGATI
SPESE CORRENTI - IMPEGNI

	MISSIONI E PROGRAMMI \ MACROAGGREGATI	Redditi da lavoro dipendente	Imposte e tasse a carico dell'ente	Acquisto di beni e servizi	Trasferimenti correnti	Trasferimenti di tributi	Fondi perequativi	Interessi passivi	Altre spese per redditi da capitale	Rimborsi e poste correttive delle entrate	Altre spese correnti	Totale
		101	102	103	104	105	106	107	108	109	110	100
08	***MISSIONE 8 - Assetto del territorio ed edilizia abitativa***											
01	Urbanistica e assetto del territorio	0,00	0,00	254.845,37	0,00	0,00	0,00	0,00	0,00	0,00	0,00	254.845,37
02	Edilizia residenziale pubblica e locale e piani di edilzia economico-popolare	0,00	0,00	0,00	0,00	0,00	0,00	0,00	0,00	0,00	0,00	0,00
	TOTALE MISSIONE 8 - Assetto del territorio ed edilizia abitativa	***0,00***	***0,00***	***254.845,37***	***0,00***	***0,00***	***0,00***	***0,00***	***0,00***	***0,00***	***0,00***	***254.845,37***
09	***MISSIONE 9 - Sviluppo sostenibile e tutela del territorio e dell'ambiente***											
01	Difesa del suolo	0,00	0,00	165.528,83	0,00	0,00	0,00	0,00	0,00	0,00	0,00	165.528,83
02	Tutela, valorizzazione e recupero ambientale	55.165,83	4.686,28	76.667,00	50.000,00	0,00	0,00	0,00	0,00	0,00	0,00	186.519,11
03	Rifiuti	0,00	0,00	1.876.670,22	0,00	0,00	0,00	0,00	0,00	0,00	0,00	1.876.670,22
04	Servizio idrico integrato	0,00	0,00	16.500,00	0,00	0,00	0,00	0,00	0,00	0,00	0,00	16.500,00
05	Aree protette, parchi naturali, protezione naturalistica e forestazione	0,00	0,00	0,00	0,00	0,00	0,00	0,00	0,00	0,00	0,00	0,00
06	Tutela e valorizzazione delle risorse idriche	0,00	0,00	0,00	0,00	0,00	0,00	0,00	0,00	0,00	0,00	0,00
07	Sviluppo sostenibile territorio montano piccoli Comuni	0,00	0,00	0,00	0,00	0,00	0,00	0,00	0,00	0,00	0,00	0,00
08	Qualità dell'aria e riduzione dell'inquinamento	0,00	0,00	0,00	0,00	0,00	0,00	0,00	0,00	0,00	0,00	0,00
	TOTALE MISSIONE 9 - Sviluppo sostenibile e tutela del territorio e dell'ambiente	***55.165,83***	***4.686,28***	***2.135.366,05***	***50.000,00***	***0,00***	***0,00***	***0,00***	***0,00***	***0,00***	***0,00***	***2.245.218,16***
10	***MISSIONE 10 - Trasporti e diritto alla mobilità***											
01	Trasporto ferroviario	0,00	0,00	0,00	0,00	0,00	0,00	0,00	0,00	0,00	0,00	0,00
02	Trasporto pubblico locale	0,00	0,00	0,00	0,00	0,00	0,00	0,00	0,00	0,00	0,00	0,00
03	Trasporto per vie d'acqua	0,00	0,00	0,00	0,00	0,00	0,00	0,00	0,00	0,00	0,00	0,00
04	Altre modalità di trasporto	0,00	0,00	0,00	0,00	0,00	0,00	0,00	0,00	0,00	0,00	0,00
05	Viabilità e infrastrutture stradali	0,00	0,00	0,00	0,00	0,00	0,00	0,00	0,00	0,00	0,00	0,00
	TOTALE MISSIONE 10 - Trasporti e diritto alla mobilità	***0,00***	***0,00***	***0,00***	***0,00***	***0,00***	***0,00***	***0,00***	***0,00***	***0,00***	***0,00***	***0,00***

Comune di Itri
Provincia di Latina

PROSPETTO DELLE SPESE DI BILANCIO PER MISSIONI, PROGRAMMI E MACROAGGREGATI
SPESE CORRENTI - IMPEGNI

	MISSIONI E PROGRAMMI \ MACROAGGREGATI	Redditi da lavoro dipendente	Imposte e tasse a carico dell'ente	Acquisto di beni e servizi	Trasferimenti correnti	Trasferimenti di tributi	Fondi perequativi	Interessi passivi	Altre spese per redditi da capitale	Rimborsi e poste correttive delle entrate	Altre spese correnti	Totale
		101	102	103	104	105	106	107	108	109	110	100
11	***MISSIONE 11 - Soccorso civile***											
01	Sistema di protezione civile	0,00	0,00	0,00	0,00	0,00	0,00	0,00	0,00	0,00	0,00	0,00
02	Interventi a seguito di calamità naturali	0,00	0,00	24.492,73	0,00	0,00	0,00	0,00	0,00	0,00	0,00	24.492,73
	TOTALE MISSIONE 11 - Soccorso civile	***0,00***	***0,00***	***24.492,73***	***0,00***	***0,00***	***0,00***	***0,00***	***0,00***	***0,00***	***0,00***	***24.492,73***
12	***MISSIONE 12 - Diritti sociali, politiche sociali e famiglia***											
01	Interventi per l'infanzia e i minori e per asili nido	0,00	0,00	160.612,47	0,00	0,00	0,00	0,00	0,00	0,00	0,00	160.612,47
02	Interventi per la disabilità	0,00	0,00	66.068,74	0,00	0,00	0,00	0,00	0,00	0,00	0,00	66.068,74
03	Interventi per gli anziani	0,00	0,00	97.566,27	844,80	0,00	0,00	0,00	0,00	0,00	0,00	98.411,07
04	Interventi per soggetti a rischio di esclusione sociale	0,00	0,00	0,00	403.798,75	0,00	0,00	0,00	0,00	0,00	0,00	403.798,75
05	Interventi per le famiglie	0,00	0,00	2.000,00	177.674,96	0,00	0,00	0,00	0,00	0,00	0,00	179.674,96
06	Interventi per il diritto alla casa	0,00	0,00	0,00	0,00	0,00	0,00	0,00	0,00	0,00	0,00	0,00
07	Programmazione e governo della rete dei servizi sociosanitari e sociali	88.256,00	6.951,83	50.754,10	0,00	0,00	0,00	0,00	0,00	0,00	0,00	145.961,93
08	Cooperazione e associazionismo	0,00	0,00	57.468,44	0,00	0,00	0,00	0,00	0,00	0,00	0,00	57.468,44
09	Servizio necroscopico e cimiteriale	0,00	0,00	0,00	0,00	0,00	0,00	0,00	0,00	0,00	0,00	0,00
	TOTALE MISSIONE 12 - Diritti sociali, politiche sociali e famiglia	***88.256,00***	***6.951,83***	***434.470,02***	***582.318,51***	***0,00***	***0,00***	***0,00***	***0,00***	***0,00***	***0,00***	***1.111.996,36***

Comune di Itri
Provincia di Latina

PROSPETTO DELLE SPESE DI BILANCIO PER MISSIONI, PROGRAMMI E MACROAGGREGATI
SPESE CORRENTI - IMPEGNI

	MISSIONI E PROGRAMMI \ MACROAGGREGATI	Redditi da lavoro dipendente	Imposte e tasse a carico dell'ente	Acquisto di beni e servizi	Trasferimenti correnti	Trasferimenti di tributi	Fondi perequativi	Interessi passivi	Altre spese per redditi da capitale	Rimborsi e poste correttive delle entrate	Altre spese correnti	Totale
		101	102	103	104	105	106	107	108	109	110	100
13	***MISSIONE 13 - Tutela della salute***											
01	Servizio sanitario regionale - finanziamento ordinario corrente per la garanzia dei LEA	0,00	0,00	0,00	0,00	0,00	0,00	0,00	0,00	0,00	0,00	0,00
02	Servizio sanitario regionale - finanziamento aggiuntivo corrente per livelli di assistenza superiori ai LEA	0,00	0,00	0,00	0,00	0,00	0,00	0,00	0,00	0,00	0,00	0,00
03	Servizio sanitario regionale - finanziamento aggiuntivo corrente per la copertura dello squilibrio di bilancio corrente	0,00	0,00	0,00	0,00	0,00	0,00	0,00	0,00	0,00	0,00	0,00
06	Servizio sanitario regionale - restituzione maggiori gettiti SSN	0,00	0,00	0,00	0,00	0,00	0,00	0,00	0,00	0,00	0,00	0,00
07	Ulteriori spese in materia sanitaria	0,00	0,00	0,00	0,00	0,00	0,00	0,00	0,00	0,00	0,00	0,00
	TOTALE MISSIONE 13 - Tutela della salute	***0,00***	***0,00***	***0,00***	***0,00***	***0,00***	***0,00***	***0,00***	***0,00***	***0,00***	***0,00***	***0,00***
14	***MISSIONE 14 - Sviluppo economico e competitività***											
01	Industria, e PMI e Artigianato	0,00	0,00	5.000,00	0,00	0,00	0,00	0,00	0,00	0,00	0,00	5.000,00
02	Commercio - reti distributive - tutela dei consumatori	0,00	0,00	8.854,20	0,00	0,00	0,00	0,00	0,00	0,00	0,00	8.854,20
03	Ricerca e innovazione	0,00	0,00	0,00	0,00	0,00	0,00	0,00	0,00	0,00	0,00	0,00
04	Reti e altri servizi di pubblica utilità	0,00	0,00	16.130,08	0,00	0,00	0,00	0,00	0,00	0,00	0,00	16.130,08
	TOTALE MISSIONE 14 - Sviluppo economico e competitività	***0,00***	***0,00***	***29.984,28***	***0,00***	***0,00***	***0,00***	***0,00***	***0,00***	***0,00***	***0,00***	***29.984,28***
15	***MISSIONE 15 - Politiche per il lavoro e la formazione professionale***											
01	Servizi per lo sviluppo del mercato del lavoro	0,00	0,00	0,00	0,00	0,00	0,00	0,00	0,00	0,00	0,00	0,00
02	Formazione professionale	0,00	0,00	0,00	0,00	0,00	0,00	0,00	0,00	0,00	0,00	0,00
03	Sostegno all'occupazione	0,00	0,00	0,00	0,00	0,00	0,00	0,00	0,00	0,00	0,00	0,00
	TOTALE MISSIONE 15 - Politiche per il lavoro e la formazione professionale	***0,00***	***0,00***	***0,00***	***0,00***	***0,00***	***0,00***	***0,00***	***0,00***	***0,00***	***0,00***	***0,00***

Comune di Itri
Provincia di Latina

PROSPETTO DELLE SPESE DI BILANCIO PER MISSIONI, PROGRAMMI E MACROAGGREGATI
SPESE CORRENTI - IMPEGNI

	MISSIONI E PROGRAMMI \ MACROAGGREGATI	Redditi da lavoro dipendente	Imposte e tasse a carico dell'ente	Acquisto di beni e servizi	Trasferimenti correnti	Trasferimenti di tributi	Fondi perequativi	Interessi passivi	Altre spese per redditi da capitale	Rimborsi e poste correttive delle entrate	Altre spese correnti	Totale
		101	102	103	104	105	106	107	108	109	110	100
16	***MISSIONE 16 - Agricoltura, politiche agroalimentari e pesca***											
01	Sviluppo del settore agricolo e del sistema agroalimentare	0,00	0,00	21.000,00	0,00	0,00	0,00	0,00	0,00	0,00	0,00	21.000,00
02	Caccia e pesca	0,00	0,00	0,00	0,00	0,00	0,00	0,00	0,00	0,00	0,00	0,00
	TOTALE MISSIONE 16 - Agricoltura, politiche agroalimentari e pesca	***0,00***	***0,00***	***21.000,00***	***0,00***	***0,00***	***0,00***	***0,00***	***0,00***	***0,00***	***0,00***	***21.000,00***
17	***MISSIONE 17 - Energia e diversificazione delle fonti energetiche***											
01	Fonti energetiche	0,00	0,00	0,00	0,00	0,00	0,00	0,00	0,00	0,00	0,00	0,00
	TOTALE MISSIONE 17 - Energia e diversificazione delle fonti energetiche	***0,00***	***0,00***	***0,00***	***0,00***	***0,00***	***0,00***	***0,00***	***0,00***	***0,00***	***0,00***	***0,00***
18	***MISSIONE 18 - Relazioni con le altre autonomie territoriali e locali***											
01	Relazioni finanziarie con le altre autonomie territoriali	0,00	0,00	9.000,00	0,00	0,00	0,00	0,00	0,00	0,00	0,00	9.000,00
	TOTALE MISSIONE 18 - Relazioni con le altre autonomie territoriali e locali	***0,00***	***0,00***	***9.000,00***	***0,00***	***0,00***	***0,00***	***0,00***	***0,00***	***0,00***	***0,00***	***9.000,00***
19	***MISSIONE 19 - Relazioni internazionali***											
01	Relazioni internazionali e Cooperazione allo sviluppo	0,00	0,00	0,00	0,00	0,00	0,00	0,00	0,00	0,00	0,00	0,00
	TOTALE MISSIONE 19 - Relazioni internazionali	***0,00***	***0,00***	***0,00***	***0,00***	***0,00***	***0,00***	***0,00***	***0,00***	***0,00***	***0,00***	***0,00***

Comune di Itri
Provincia di Latina

PROSPETTO DELLE SPESE DI BILANCIO PER MISSIONI, PROGRAMMI E MACROAGGREGATI
SPESE CORRENTI - IMPEGNI

	MISSIONI E PROGRAMMI \ MACROAGGREGATI	Redditi da lavoro dipendente	Imposte e tasse a carico dell'ente	Acquisto di beni e servizi	Trasferimenti correnti	Trasferimenti di tributi	Fondi perequativi	Interessi passivi	Altre spese per redditi da capitale	Rimborsi e poste correttive delle entrate	Altre spese correnti	Totale
		101	102	103	104	105	106	107	108	109	110	100
20	***MISSIONE 20 - Fondi e accantonamenti***											
01	Fondo di riserva	0,00	0,00	0,00	0,00	0,00	0,00	0,00	0,00	0,00	0,00	0,00
02	Fondo crediti di dubbia esigibilità	0,00	0,00	0,00	0,00	0,00	0,00	0,00	0,00	0,00	0,00	0,00
03	Altri fondi	0,00	0,00	0,00	0,00	0,00	0,00	0,00	0,00	0,00	43.042,00	43.042,00
	TOTALE MISSIONE 20 - Fondi e accantonamenti	***0,00***	***0,00***	***0,00***	***0,00***	***0,00***	***0,00***	***0,00***	***0,00***	***0,00***	***43.042,00***	***43.042,00***
50	***MISSIONE 50 - Debito pubblico***											
01	Quota interessi ammortamento mutui e prestiti obbligazionari	0,00	0,00	0,00	0,00	0,00	0,00	157.955,82	0,00	0,00	0,00	157.955,82
02	Quota capitale ammortamento mutui e prestiti obbligazionari	0,00	0,00	0,00	0,00	0,00	0,00	0,00	0,00	0,00	0,00	0,00
	TOTALE MISSIONE 50 - Debito pubblico	***0,00***	***0,00***	***0,00***	***0,00***	***0,00***	***0,00***	***157.955,82***	***0,00***	***0,00***	***0,00***	***157.955,82***
60	***MISSIONE 60 - Anticipazioni finanziarie***											
01	Restituzione anticipazioni di tesoreria	0,00	0,00	0,00	0,00	0,00	0,00	0,00	0,00	0,00	0,00	0,00
	TOTALE MISSIONE 60 - Anticipazioni finanziarie	***0,00***	***0,00***	***0,00***	***0,00***	***0,00***	***0,00***	***0,00***	***0,00***	***0,00***	***0,00***	***0,00***
	TOTALE MACROAGGREGATI	***1.723.037,87***	***122.846,70***	***4.186.545,53***	***820.070,44***	***0,00***	***0,00***	***157.955,82***	***0,00***	***31.813,58***	***155.844,66***	***7.198.114,60***

Comune di Itri
Provincia di Latina

PROSPETTO DELLE SPESE DI BILANCIO PER MISSIONI, PROGRAMMI E MACROAGGREGATI
SPESE IN CONTO CAPITALE E SPESE PER INCREMENTO DI ATTIVITA' FINANZIARIE - IMPEGNI

	MISSIONI E PROGRAMMI \ MACROAGGREGATI	Tributi in conto capitale a carico dell'ente	Investimenti fissi lordi e acquisto di terreni	Contributi agli investimenti	Altri trasferimenti in conto capitale	Altre spese in conto capitale	Totale SPESE IN CONTO CAPITALE	Acquisizioni di attività finanziarie	Concessione crediti di breve termine	Concessione crediti di medio - lungo termine	Altre spese per incremento di attività	Totale SPESE PER INCREMENTO DI ATTIVITA'
		201	202	203	204	205	200	301	302	303	304	300
01	***MISSIONE 1 - Servizi istituzionali, generali e di gestione***											
01	Organi istituzionali	0,00	0,00	0,00	0,00	0,00	0,00	0,00	0,00	0,00	0,00	0,00
02	Segreteria generale	0,00	573,40	0,00	0,00	0,00	573,40	0,00	0,00	0,00	0,00	0,00
03	Gestione economica, finanziaria, programmazione e provveditorato	0,00	0,00	0,00	0,00	0,00	0,00	0,00	0,00	0,00	0,00	0,00
04	Gestione delle entrate tributarie e servizi fiscali	0,00	0,00	0,00	0,00	0,00	0,00	0,00	0,00	0,00	0,00	0,00
05	Gestione dei beni demaniali e patrimoniali	0,00	1.224.984,96	0,00	0,00	13.415,50	1.238.400,46	0,00	0,00	0,00	0,00	0,00
06	Ufficio tecnico	0,00	14.385,35	0,00	0,00	0,00	14.385,35	0,00	0,00	0,00	0,00	0,00
07	Elezioni e consultazioni popolari - Anagrafe e stato civile	0,00	0,00	0,00	0,00	0,00	0,00	0,00	0,00	0,00	0,00	0,00
08	Statistica e sistemi informativi	0,00	0,00	0,00	0,00	0,00	0,00	0,00	0,00	0,00	0,00	0,00
09	Assistenza tecnico-amministrativa agli enti locali	0,00	0,00	0,00	0,00	0,00	0,00	0,00	0,00	0,00	0,00	0,00
10	Risorse umane	0,00	0,00	0,00	0,00	0,00	0,00	0,00	0,00	0,00	0,00	0,00
11	Altri servizi generali	0,00	0,00	0,00	0,00	0,00	0,00	0,00	0,00	0,00	0,00	0,00
	TOTALE MISSIONE 1 - Servizi istituzionali, generali e di gestione	***0,00***	***1.239.943,71***	***0,00***	***0,00***	***13.415,50***	***1.253.359,21***	***0,00***	***0,00***	***0,00***	***0,00***	***0,00***
02	***MISSIONE 2 - Giustizia***											
01	Uffici giudiziari	0,00	0,00	0,00	0,00	0,00	0,00	0,00	0,00	0,00	0,00	0,00
02	Casa circondariale ed altri servizi	0,00	0,00	0,00	0,00	0,00	0,00	0,00	0,00	0,00	0,00	0,00
	TOTALE MISSIONE 2 - Giustizia	***0,00***	***0,00***	***0,00***	***0,00***	***0,00***	***0,00***	***0,00***	***0,00***	***0,00***	***0,00***	***0,00***
03	***MISSIONE 3 - Ordine pubblico e sicurezza***											
01	Polizia locale e amministrativa	0,00	1.049,23	0,00	0,00	0,00	1.049,23	0,00	0,00	0,00	0,00	0,00
02	Sistema integrato di sicurezza urbana	0,00	0,00	0,00	0,00	0,00	0,00	0,00	0,00	0,00	0,00	0,00
	TOTALE MISSIONE 3 - Ordine pubblico e sicurezza	***0,00***	***1.049,23***	***0,00***	***0,00***	***0,00***	***1.049,23***	***0,00***	***0,00***	***0,00***	***0,00***	***0,00***

Comune di Itri
Provincia di Latina

PROSPETTO DELLE SPESE DI BILANCIO PER MISSIONI, PROGRAMMI E MACROAGGREGATI
SPESE IN CONTO CAPITALE E SPESE PER INCREMENTO DI ATTIVITA' FINANZIARIE - IMPEGNI

	MISSIONI E PROGRAMMI \ MACROAGGREGATI	Tributi in conto capitale a carico dell'ente	Investimenti fissi lordi e acquisto di terreni	Contributi agli investimenti	Altri trasferimenti in conto capitale	Altre spese in conto capitale	Totale SPESE IN CONTO CAPITALE	Acquisizioni di attività finanziarie	Concessione crediti di breve termine	Concessione crediti di medio - lungo termine	Altre spese per incremento di attività	Totale SPESE PER INCREMENTO DI ATTIVITA'
		201	202	203	204	205	200	301	302	303	304	300
04	***MISSIONE 4 - Istruzione e diritto allo studio***											
01	Istruzione prescolastica	0,00	200.000,00	0,00	0,00	0,00	200.000,00	0,00	0,00	0,00	0,00	0,00
02	Altri ordini di istruzione non universitaria	0,00	0,00	0,00	0,00	0,00	0,00	0,00	0,00	0,00	0,00	0,00
04	Istruzione universitaria	0,00	0,00	0,00	0,00	0,00	0,00	0,00	0,00	0,00	0,00	0,00
05	Istruzione tecnica superiore	0,00	0,00	0,00	0,00	0,00	0,00	0,00	0,00	0,00	0,00	0,00
06	Servizi ausiliari all'istruzione	0,00	1.393,24	0,00	0,00	0,00	1.393,24	0,00	0,00	0,00	0,00	0,00
07	Diritto allo studio	0,00	0,00	0,00	0,00	0,00	0,00	0,00	0,00	0,00	0,00	0,00
	TOTALE MISSIONE 4 - Istruzione e diritto allo studio	***0,00***	***201.393,24***	***0,00***	***0,00***	***0,00***	***201.393,24***	***0,00***	***0,00***	***0,00***	***0,00***	***0,00***
05	***MISSIONE 5 - Tutela e valorizzazione dei beni e delle attività culturali***											
01	Valorizzazione dei beni di interesse storico	0,00	0,00	0,00	0,00	0,00	0,00	0,00	0,00	0,00	0,00	0,00
02	Attività culturali e interventi diversi nel settore culturale	0,00	0,00	0,00	0,00	0,00	0,00	0,00	0,00	0,00	0,00	0,00
	TOTALE MISSIONE 5 - Tutela e valorizzazione dei beni e delle attività culturali	***0,00***	***0,00***	***0,00***	***0,00***	***0,00***	***0,00***	***0,00***	***0,00***	***0,00***	***0,00***	***0,00***
06	***MISSIONE 6 - Politiche giovanili, sport e tempo libero***											
01	Sport e tempo libero	0,00	0,00	0,00	0,00	0,00	0,00	0,00	0,00	0,00	0,00	0,00
02	Giovani	0,00	0,00	0,00	0,00	0,00	0,00	0,00	0,00	0,00	0,00	0,00
	TOTALE MISSIONE 6 - Politiche giovanili, sport e tempo libero	***0,00***	***0,00***	***0,00***	***0,00***	***0,00***	***0,00***	***0,00***	***0,00***	***0,00***	***0,00***	***0,00***
07	***MISSIONE 7 - Turismo***											
01	Sviluppo e valorizzazione del turismo	0,00	0,00	0,00	0,00	0,00	0,00	0,00	0,00	0,00	0,00	0,00
	TOTALE MISSIONE 7 - Turismo	***0,00***	***0,00***	***0,00***	***0,00***	***0,00***	***0,00***	***0,00***	***0,00***	***0,00***	***0,00***	***0,00***

Comune di Itri
Provincia di Latina

PROSPETTO DELLE SPESE DI BILANCIO PER MISSIONI, PROGRAMMI E MACROAGGREGATI
SPESE IN CONTO CAPITALE E SPESE PER INCREMENTO DI ATTIVITA' FINANZIARIE - IMPEGNI

	MISSIONI E PROGRAMMI \ MACROAGGREGATI	Tributi in conto capitale a carico dell'ente	Investimenti fissi lordi e acquisto di terreni	Contributi agli investimenti	Altri trasferimenti in conto capitale	Altre spese in conto capitale	Totale SPESE IN CONTO CAPITALE	Acquisizioni di attività finanziarie	Concessione crediti di breve termine	Concessione crediti di medio - lungo termine	Altre spese per incremento di attività	Totale SPESE PER INCREMENTO DI ATTIVITA'
		201	202	203	204	205	200	301	302	303	304	300
08	***MISSIONE 8 - Assetto del territorio ed edilizia abitativa***											
01	Urbanistica e assetto del territorio	0,00	1.308.429,69	0,00	0,00	0,00	1.308.429,69	0,00	0,00	0,00	0,00	0,00
02	Edilizia residenziale pubblica e locale e piani di edilzia economico-popolare	0,00	0,00	0,00	0,00	0,00	0,00	0,00	0,00	0,00	0,00	0,00
	TOTALE MISSIONE 8 - Assetto del territorio ed edilizia abitativa	***0,00***	***1.308.429,69***	***0,00***	***0,00***	***0,00***	***1.308.429,69***	***0,00***	***0,00***	***0,00***	***0,00***	***0,00***
09	***MISSIONE 9 - Sviluppo sostenibile e tutela del territorio e dell'ambiente***											
01	Difesa del suolo	0,00	15.686,20	0,00	0,00	0,00	15.686,20	0,00	0,00	0,00	0,00	0,00
02	Tutela, valorizzazione e recupero ambientale	0,00	0,00	0,00	0,00	0,00	0,00	0,00	0,00	0,00	0,00	0,00
03	Rifiuti	0,00	0,00	0,00	0,00	0,00	0,00	0,00	0,00	0,00	0,00	0,00
04	Servizio idrico integrato	0,00	760.397,15	0,00	0,00	0,00	760.397,15	0,00	0,00	0,00	0,00	0,00
05	Aree protette, parchi naturali, protezione naturalistica e forestazione	0,00	7.911,14	0,00	0,00	0,00	7.911,14	0,00	0,00	0,00	0,00	0,00
06	Tutela e valorizzazione delle risorse idriche	0,00	0,00	0,00	0,00	0,00	0,00	0,00	0,00	0,00	0,00	0,00
07	Sviluppo sostenibile territorio montano piccoli Comuni	0,00	0,00	0,00	0,00	0,00	0,00	0,00	0,00	0,00	0,00	0,00
08	Qualità dell'aria e riduzione dell'inquinamento	0,00	0,00	0,00	0,00	0,00	0,00	0,00	0,00	0,00	0,00	0,00
	TOTALE MISSIONE 9 - Sviluppo sostenibile e tutela del territorio e dell'ambiente	***0,00***	***783.994,49***	***0,00***	***0,00***	***0,00***	***783.994,49***	***0,00***	***0,00***	***0,00***	***0,00***	***0,00***
10	***MISSIONE 10 - Trasporti e diritto alla mobilità***											
01	Trasporto ferroviario	0,00	0,00	0,00	0,00	0,00	0,00	0,00	0,00	0,00	0,00	0,00
02	Trasporto pubblico locale	0,00	0,00	0,00	0,00	0,00	0,00	0,00	0,00	0,00	0,00	0,00
03	Trasporto per vie d'acqua	0,00	0,00	0,00	0,00	0,00	0,00	0,00	0,00	0,00	0,00	0,00
04	Altre modalità di trasporto	0,00	0,00	0,00	0,00	0,00	0,00	0,00	0,00	0,00	0,00	0,00
05	Viabilità e infrastrutture stradali	0,00	0,00	0,00	0,00	0,00	0,00	0,00	0,00	0,00	0,00	0,00
	TOTALE MISSIONE 10 - Trasporti e diritto alla mobilità	***0,00***	***0,00***	***0,00***	***0,00***	***0,00***	***0,00***	***0,00***	***0,00***	***0,00***	***0,00***	***0,00***

Comune di Itri
Provincia di Latina

PROSPETTO DELLE SPESE DI BILANCIO PER MISSIONI, PROGRAMMI E MACROAGGREGATI
SPESE IN CONTO CAPITALE E SPESE PER INCREMENTO DI ATTIVITA' FINANZIARIE - IMPEGNI

	MISSIONI E PROGRAMMI \ MACROAGGREGATI	Tributi in conto capitale a carico dell'ente	Investimenti fissi lordi e acquisto di terreni	Contributi agli investimenti	Altri trasferimenti in conto capitale	Altre spese in conto capitale	Totale SPESE IN CONTO CAPITALE	Acquisizioni di attività finanziarie	Concessione crediti di breve termine	Concessione crediti di medio - lungo termine	Altre spese per incremento di attività	Totale SPESE PER INCREMENTO DI ATTIVITA'
		201	202	203	204	205	200	301	302	303	304	300
11	***MISSIONE 11 - Soccorso civile***											
01	Sistema di protezione civile	0,00	0,00	0,00	0,00	0,00	0,00	0,00	0,00	0,00	0,00	0,00
02	Interventi a seguito di calamità naturali	0,00	0,00	0,00	0,00	0,00	0,00	0,00	0,00	0,00	0,00	0,00
	TOTALE MISSIONE 11 - Soccorso civile	***0,00***	***0,00***	***0,00***	***0,00***	***0,00***	***0,00***	***0,00***	***0,00***	***0,00***	***0,00***	***0,00***
12	***MISSIONE 12 - Diritti sociali, politiche sociali e famiglia***											
01	Interventi per l'infanzia e i minori e per asili nido	0,00	0,00	0,00	0,00	0,00	0,00	0,00	0,00	0,00	0,00	0,00
02	Interventi per la disabilità	0,00	0,00	0,00	0,00	0,00	0,00	0,00	0,00	0,00	0,00	0,00
03	Interventi per gli anziani	0,00	0,00	0,00	0,00	0,00	0,00	0,00	0,00	0,00	0,00	0,00
04	Interventi per soggetti a rischio di esclusione sociale	0,00	0,00	0,00	0,00	0,00	0,00	0,00	0,00	0,00	0,00	0,00
05	Interventi per le famiglie	0,00	0,00	0,00	0,00	0,00	0,00	0,00	0,00	0,00	0,00	0,00
06	Interventi per il diritto alla casa	0,00	0,00	0,00	0,00	0,00	0,00	0,00	0,00	0,00	0,00	0,00
07	Programmazione e governo della rete dei servizi sociosanitari e sociali	0,00	0,00	0,00	0,00	0,00	0,00	0,00	0,00	0,00	0,00	0,00
08	Cooperazione e associazionismo	0,00	0,00	0,00	0,00	0,00	0,00	0,00	0,00	0,00	0,00	0,00
09	Servizio necroscopico e cimiteriale	0,00	0,00	0,00	0,00	0,00	0,00	0,00	0,00	0,00	0,00	0,00
	TOTALE MISSIONE 12 - Diritti sociali, politiche sociali e famiglia	***0,00***	***0,00***	***0,00***	***0,00***	***0,00***	***0,00***	***0,00***	***0,00***	***0,00***	***0,00***	***0,00***
13	***MISSIONE 13 - Tutela della salute***											
04	Servizio sanitario regionale - ripiano di disavanzi sanitari relativi ad esercizi pregressi	0,00	0,00	0,00	0,00	0,00	0,00	0,00	0,00	0,00	0,00	0,00
05	Servizio sanitario regionale - investimenti sanitari	0,00	0,00	0,00	0,00	0,00	0,00	0,00	0,00	0,00	0,00	0,00
07	Ulteriori spese in materia sanitaria	0,00	0,00	0,00	0,00	0,00	0,00	0,00	0,00	0,00	0,00	0,00
	TOTALE MISSIONE 13 - Tutela della salute	***0,00***	***0,00***	***0,00***	***0,00***	***0,00***	***0,00***	***0,00***	***0,00***	***0,00***	***0,00***	***0,00***

Comune di Itri
Provincia di Latina

PROSPETTO DELLE SPESE DI BILANCIO PER MISSIONI, PROGRAMMI E MACROAGGREGATI
SPESE IN CONTO CAPITALE E SPESE PER INCREMENTO DI ATTIVITA' FINANZIARIE - IMPEGNI

	MISSIONI E PROGRAMMI \ MACROAGGREGATI	Tributi in conto capitale a carico dell'ente	Investimenti fissi lordi e acquisto di terreni	Contributi agli investimenti	Altri trasferimenti in conto capitale	Altre spese in conto capitale	Totale SPESE IN CONTO CAPITALE	Acquisizioni di attività finanziarie	Concessione crediti di breve termine	Concessione crediti di medio - lungo termine	Altre spese per incremento di attività	Totale SPESE PER INCREMENTO DI ATTIVITA'
		201	202	203	204	205	200	301	302	303	304	300
14	***MISSIONE 14 - Sviluppo economico e competitività***											
01	Industria, e PMI e Artigianato	0,00	0,00	0,00	0,00	0,00	0,00	0,00	0,00	0,00	0,00	0,00
02	Commercio - reti distributive - tutela dei consumatori	0,00	0,00	0,00	0,00	0,00	0,00	0,00	0,00	0,00	0,00	0,00
03	Ricerca e innovazione	0,00	0,00	0,00	0,00	0,00	0,00	0,00	0,00	0,00	0,00	0,00
04	Reti e altri servizi di pubblica utilità	0,00	0,00	0,00	0,00	0,00	0,00	0,00	0,00	0,00	0,00	0,00
	TOTALE MISSIONE 14 - Sviluppo economico e competitività	***0,00***	***0,00***	***0,00***	***0,00***	***0,00***	***0,00***	***0,00***	***0,00***	***0,00***	***0,00***	***0,00***
15	***MISSIONE 15 - Politiche per il lavoro e la formazione professionale***											
01	Servizi per lo sviluppo del mercato del lavoro	0,00	0,00	0,00	0,00	0,00	0,00	0,00	0,00	0,00	0,00	0,00
02	Formazione professionale	0,00	0,00	0,00	0,00	0,00	0,00	0,00	0,00	0,00	0,00	0,00
03	Sostegno all'occupazione	0,00	0,00	0,00	0,00	0,00	0,00	0,00	0,00	0,00	0,00	0,00
	TOTALE MISSIONE 15 - Politiche per il lavoro e la formazione professionale	***0,00***	***0,00***	***0,00***	***0,00***	***0,00***	***0,00***	***0,00***	***0,00***	***0,00***	***0,00***	***0,00***
16	***MISSIONE 16 - Agricoltura, politiche agroalimentari e pesca***											
01	Sviluppo del settore agricolo e del sistema agroalimentare	0,00	0,00	0,00	0,00	0,00	0,00	0,00	0,00	0,00	0,00	0,00
02	Caccia e pesca	0,00	0,00	0,00	0,00	0,00	0,00	0,00	0,00	0,00	0,00	0,00
	TOTALE MISSIONE 16 - Agricoltura, politiche agroalimentari e pesca	***0,00***	***0,00***	***0,00***	***0,00***	***0,00***	***0,00***	***0,00***	***0,00***	***0,00***	***0,00***	***0,00***
17	***MISSIONE 17 - Energia e diversificazione delle fonti energetiche***											
01	Fonti energetiche	0,00	0,00	0,00	0,00	0,00	0,00	0,00	0,00	0,00	0,00	0,00
	TOTALE MISSIONE 17 - Energia e diversificazione delle fonti energetiche	***0,00***	***0,00***	***0,00***	***0,00***	***0,00***	***0,00***	***0,00***	***0,00***	***0,00***	***0,00***	***0,00***

Comune di Itri
Provincia di Latina

PROSPETTO DELLE SPESE DI BILANCIO PER MISSIONI, PROGRAMMI E MACROAGGREGATI
SPESE IN CONTO CAPITALE E SPESE PER INCREMENTO DI ATTIVITA' FINANZIARIE - IMPEGNI

	MISSIONI E PROGRAMMI \ MACROAGGREGATI	Tributi in conto capitale a carico dell'ente	Investimenti fissi lordi e acquisto di terreni	Contributi agli investimenti	Altri trasferimenti in conto capitale	Altre spese in conto capitale	Totale SPESE IN CONTO CAPITALE	Acquisizioni di attività finanziarie	Concessione crediti di breve termine	Concessione crediti di medio - lungo termine	Altre spese per incremento di attività	Totale SPESE PER INCREMENTO DI ATTIVITA'
		201	202	203	204	205	200	301	302	303	304	300
18	***MISSIONE 18 - Relazioni con le altre autonomie territoriali e locali***											
01	Relazioni finanziarie con le altre autonomie territoriali	0,00	0,00	0,00	0,00	0,00	0,00	0,00	0,00	0,00	0,00	0,00
	TOTALE MISSIONE 18 - Relazioni con le altre autonomie territoriali e locali	***0,00***	***0,00***	***0,00***	***0,00***	***0,00***	***0,00***	***0,00***	***0,00***	***0,00***	***0,00***	***0,00***
19	***MISSIONE 19 - Relazioni internazionali***											
01	Relazioni internazionali e Cooperazione allo sviluppo	0,00	0,00	0,00	0,00	0,00	0,00	0,00	0,00	0,00	0,00	0,00
	TOTALE MISSIONE 19 - Relazioni internazionali	***0,00***	***0,00***	***0,00***	***0,00***	***0,00***	***0,00***	***0,00***	***0,00***	***0,00***	***0,00***	***0,00***
20	***MISSIONE 20 - Fondi e accantonamenti***											
01	Fondo di riserva	0,00	0,00	0,00	0,00	0,00	0,00	0,00	0,00	0,00	0,00	0,00
02	Fondo crediti di dubbia esigibilità	0,00	0,00	0,00	0,00	0,00	0,00	0,00	0,00	0,00	0,00	0,00
03	Altri fondi	0,00	0,00	0,00	0,00	0,00	0,00	0,00	0,00	0,00	0,00	0,00
	TOTALE MISSIONE 20 - Fondi e accantonamenti	***0,00***	***0,00***	***0,00***	***0,00***	***0,00***	***0,00***	***0,00***	***0,00***	***0,00***	***0,00***	***0,00***
	TOTALE MACROAGGREGATI	***0,00***	***3.534.810,36***	***0,00***	***0,00***	***13.415,50***	***3.548.225,86***	***0,00***	***0,00***	***0,00***	***0,00***	***0,00***

Comune di Itri
Provincia di Latina

PROSPETTO DELLE SPESE DI BILANCIO PER MISSIONI, PROGRAMMI E MACROAGGREGATI
SPESE PER RIMBORSO DI PRESTITI - IMPEGNI

TITOLO E PROGRAMMI \ MACROAGGREGATI		Rimborso di titoli obbligazionari	Rimborso prestiti a breve termine	Rimborso mutui e altri finanziamenti a medio lungo termine	Rimborso di altre forme di indebitamento	Fondi per rimborso prestiti	Totale
		401	402	403	404	405	400
50	***MISSIONE 50 - Debito pubblico***						
02	Quota capitale ammortamento mutui e prestiti obbligazionari	0,00	0,00	243.761,24	0,00	0,00	243.761,24
	TOTALE MISSIONE 50 - Debito pubblico	***0,00***	***0,00***	***243.761,24***	***0,00***	***0,00***	***243.761,24***

Comune di Itri
Provincia di Latina

PROSPETTO DELLE SPESE DI BILANCIO PER MISSIONI, PROGRAMMI E MACROAGGREGATI
SPESE PER SERVIZI PER CONTO TERZI E PARTITE DI GIRO - IMPEGNI

	TITOLO E PROGRAMMI \ MACROAGGREGATI	Uscite per partite di giro	Uscite per conto terzi	Totale
		701	702	700
99	***MISSIONE 99 - Servizi per conto terzi***			
01	Servizi per conto terzi - partite di giro	1.104.837,30	2.948,15	1.107.785,45
02	Anticipazione per il finanziamento del sistema sanitario nazionale	0,00	0,00	0,00
	TOTALE MISSIONE 99 - Servizi per conto terzi	***1.104.837,30***	***2.948,15***	***1.107.785,45***

Comune di Itri
Provincia di Latina

PROSPETTO DELLE SPESE DI BILANCIO PER MISSIONI, PROGRAMMI E MACROAGGREGATI
SPESE CORRENTI - PAGAMENTI C/RESIDUI

	MISSIONI E PROGRAMMI \ MACROAGGREGATI	Redditi da lavoro dipendente	Imposte e tasse a carico dell'ente	Acquisto di beni e servizi	Trasferimenti correnti	Trasferimenti di tributi	Fondi perequativi	Interessi passivi	Altre spese per redditi da capitale	Rimborsi e poste correttive delle entrate	Altre spese correnti	Totale
		101	102	103	104	105	106	107	108	109	110	100
01	***MISSIONE 1 - Servizi istituzionali, generali e di gestione***											
01	Organi istituzionali	20.255,80	0,00	1.331,62	0,00	0,00	0,00	0,00	0,00	0,00	5.610,78	27.198,20
02	Segreteria generale	0,00	38,38	44.725,39	0,00	0,00	0,00	0,00	0,00	0,00	2.656,00	47.419,77
03	Gestione economica, finanziaria, programmazione e provveditorato	10.020,48	0,00	45.458,17	0,00	0,00	0,00	0,00	0,00	0,00	0,00	55.478,65
04	Gestione delle entrate tributarie e servizi fiscali	324,01	0,00	1.938,52	0,00	0,00	0,00	0,00	0,00	44,78	0,00	2.307,31
05	Gestione dei beni demaniali e patrimoniali	0,00	0,00	57.850,31	0,00	0,00	0,00	0,00	0,00	0,00	0,00	57.850,31
06	Ufficio tecnico	12.603,09	0,00	13.876,64	0,00	0,00	0,00	0,00	0,00	0,00	0,00	26.479,73
07	Elezioni e consultazioni popolari - Anagrafe e stato civile	4.162,83	0,00	6.075,28	0,00	0,00	0,00	0,00	0,00	0,00	0,00	10.238,11
08	Statistica e sistemi informativi	44.176,62	965,35	0,00	0,00	0,00	0,00	0,00	0,00	0,00	0,00	45.141,97
09	Assistenza tecnico-amministrativa agli enti locali	0,00	0,00	2.537,60	0,00	0,00	0,00	0,00	0,00	0,00	0,00	2.537,60
10	Risorse umane	0,00	0,00	0,00	0,00	0,00	0,00	0,00	0,00	0,00	0,00	0,00
11	Altri servizi generali	0,00	0,00	0,00	0,00	0,00	0,00	0,00	0,00	0,00	0,00	0,00
	TOTALE MISSIONE 1 - Servizi istituzionali, generali e di gestione	***91.542,83***	***1.003,73***	***173.793,53***	***0,00***	***0,00***	***0,00***	***0,00***	***0,00***	***44,78***	***8.266,78***	***274.651,65***
02	***MISSIONE 2 - Giustizia***											
01	Uffici giudiziari	0,00	0,00	0,00	0,00	0,00	0,00	0,00	0,00	0,00	0,00	0,00
02	Casa circondariale ed altri servizi	0,00	0,00	0,00	0,00	0,00	0,00	0,00	0,00	0,00	0,00	0,00
	TOTALE MISSIONE 2 - Giustizia	***0,00***	***0,00***	***0,00***	***0,00***	***0,00***	***0,00***	***0,00***	***0,00***	***0,00***	***0,00***	***0,00***
03	***MISSIONE 3 - Ordine pubblico e sicurezza***											
01	Polizia locale e amministrativa	53.413,90	216,37	10.351,42	0,00	0,00	0,00	0,00	0,00	0,00	0,00	63.981,69
02	Sistema integrato di sicurezza urbana	0,00	0,00	0,00	0,00	0,00	0,00	0,00	0,00	0,00	0,00	0,00
	TOTALE MISSIONE 3 - Ordine pubblico e sicurezza	***53.413,90***	***216,37***	***10.351,42***	***0,00***	***0,00***	***0,00***	***0,00***	***0,00***	***0,00***	***0,00***	***63.981,69***

Comune di Itri
Provincia di Latina

PROSPETTO DELLE SPESE DI BILANCIO PER MISSIONI, PROGRAMMI E MACROAGGREGATI
SPESE CORRENTI - PAGAMENTI C/RESIDUI

	MISSIONI E PROGRAMMI \ MACROAGGREGATI	Redditi da lavoro dipendente	Imposte e tasse a carico dell'ente	Acquisto di beni e servizi	Trasferimenti correnti	Trasferimenti di tributi	Fondi perequativi	Interessi passivi	Altre spese per redditi da capitale	Rimborsi e poste correttive delle entrate	Altre spese correnti	Totale
		101	102	103	104	105	106	107	108	109	110	100
04	***MISSIONE 4 - Istruzione e diritto allo studio***											
01	Istruzione prescolastica	0,00	0,00	11.314,70	3.000,00	0,00	0,00	0,00	0,00	0,00	0,00	14.314,70
02	Altri ordini di istruzione non universitaria	0,00	0,00	33.492,53	3.000,00	0,00	0,00	0,00	0,00	0,00	0,00	36.492,53
04	Istruzione universitaria	0,00	0,00	0,00	0,00	0,00	0,00	0,00	0,00	0,00	0,00	0,00
05	Istruzione tecnica superiore	0,00	0,00	0,00	0,00	0,00	0,00	0,00	0,00	0,00	0,00	0,00
06	Servizi ausiliari all'istruzione	20.328,34	0,00	74.671,32	0,00	0,00	0,00	0,00	0,00	0,00	0,00	94.999,66
07	Diritto allo studio	0,00	0,00	0,00	2.176,44	0,00	0,00	0,00	0,00	0,00	0,00	2.176,44
	TOTALE MISSIONE 4 - Istruzione e diritto allo studio	***20.328,34***	***0,00***	***119.478,55***	***8.176,44***	***0,00***	***0,00***	***0,00***	***0,00***	***0,00***	***0,00***	***147.983,33***
05	***MISSIONE 5 - Tutela e valorizzazione dei beni e delle attività culturali***											
01	Valorizzazione dei beni di interesse storico	0,00	0,00	0,00	0,00	0,00	0,00	0,00	0,00	0,00	0,00	0,00
02	Attività culturali e interventi diversi nel settore culturale	1.597,14	0,00	7.727,12	5.000,00	0,00	0,00	0,00	0,00	0,00	0,00	14.324,26
	TOTALE MISSIONE 5 - Tutela e valorizzazione dei beni e delle attività culturali	***1.597,14***	***0,00***	***7.727,12***	***5.000,00***	***0,00***	***0,00***	***0,00***	***0,00***	***0,00***	***0,00***	***14.324,26***
06	***MISSIONE 6 - Politiche giovanili, sport e tempo libero***											
01	Sport e tempo libero	0,00	0,00	7.148,30	0,00	0,00	0,00	0,00	0,00	0,00	0,00	7.148,30
02	Giovani	0,00	0,00	0,00	0,00	0,00	0,00	0,00	0,00	0,00	0,00	0,00
	TOTALE MISSIONE 6 - Politiche giovanili, sport e tempo libero	***0,00***	***0,00***	***7.148,30***	***0,00***	***0,00***	***0,00***	***0,00***	***0,00***	***0,00***	***0,00***	***7.148,30***
07	***MISSIONE 7 - Turismo***											
01	Sviluppo e valorizzazione del turismo	0,00	0,00	0,00	2.132,00	0,00	0,00	0,00	0,00	0,00	0,00	2.132,00
	TOTALE MISSIONE 7 - Turismo	***0,00***	***0,00***	***0,00***	***2.132,00***	***0,00***	***0,00***	***0,00***	***0,00***	***0,00***	***0,00***	***2.132,00***

Comune di Itri
Provincia di Latina

PROSPETTO DELLE SPESE DI BILANCIO PER MISSIONI, PROGRAMMI E MACROAGGREGATI
SPESE CORRENTI - PAGAMENTI C/RESIDUI

	MISSIONI E PROGRAMMI \ MACROAGGREGATI	Redditi da lavoro dipendente	Imposte e tasse a carico dell'ente	Acquisto di beni e servizi	Trasferimenti correnti	Trasferimenti di tributi	Fondi perequativi	Interessi passivi	Altre spese per redditi da capitale	Rimborsi e poste correttive delle entrate	Altre spese correnti	Totale
		101	102	103	104	105	106	107	108	109	110	100
08	***MISSIONE 8 - Assetto del territorio ed edilizia abitativa***											
01	Urbanistica e assetto del territorio	0,00	0,00	65.430,44	0,00	0,00	0,00	0,00	0,00	0,00	0,00	65.430,44
02	Edilizia residenziale pubblica e locale e piani di edilzia economico-popolare	0,00	0,00	0,00	0,00	0,00	0,00	0,00	0,00	0,00	0,00	0,00
	TOTALE MISSIONE 8 - Assetto del territorio ed edilizia abitativa	***0,00***	***0,00***	***65.430,44***	***0,00***	***0,00***	***0,00***	***0,00***	***0,00***	***0,00***	***0,00***	***65.430,44***
09	***MISSIONE 9 - Sviluppo sostenibile e tutela del territorio e dell'ambiente***											
01	Difesa del suolo	0,00	0,00	60.848,03	0,00	0,00	0,00	0,00	0,00	0,00	0,00	60.848,03
02	Tutela, valorizzazione e recupero ambientale	761,32	0,00	7.583,44	45.193,95	0,00	0,00	0,00	0,00	0,00	0,00	53.538,71
03	Rifiuti	0,00	0,00	312.905,25	0,00	0,00	0,00	0,00	0,00	0,00	0,00	312.905,25
04	Servizio idrico integrato	0,00	0,00	6.302,84	0,00	0,00	0,00	0,00	0,00	0,00	0,00	6.302,84
05	Aree protette, parchi naturali, protezione naturalistica e forestazione	0,00	0,00	0,00	0,00	0,00	0,00	0,00	0,00	0,00	0,00	0,00
06	Tutela e valorizzazione delle risorse idriche	0,00	0,00	0,00	0,00	0,00	0,00	0,00	0,00	0,00	0,00	0,00
07	Sviluppo sostenibile territorio montano piccoli Comuni	0,00	0,00	0,00	0,00	0,00	0,00	0,00	0,00	0,00	0,00	0,00
08	Qualità dell'aria e riduzione dell'inquinamento	0,00	0,00	0,00	0,00	0,00	0,00	0,00	0,00	0,00	0,00	0,00
	TOTALE MISSIONE 9 - Sviluppo sostenibile e tutela del territorio e dell'ambiente	***761,32***	***0,00***	***387.639,56***	***45.193,95***	***0,00***	***0,00***	***0,00***	***0,00***	***0,00***	***0,00***	***433.594,83***
10	***MISSIONE 10 - Trasporti e diritto alla mobilità***											
01	Trasporto ferroviario	0,00	0,00	0,00	0,00	0,00	0,00	0,00	0,00	0,00	0,00	0,00
02	Trasporto pubblico locale	0,00	0,00	0,00	0,00	0,00	0,00	0,00	0,00	0,00	0,00	0,00
03	Trasporto per vie d'acqua	0,00	0,00	0,00	0,00	0,00	0,00	0,00	0,00	0,00	0,00	0,00
04	Altre modalità di trasporto	0,00	0,00	0,00	0,00	0,00	0,00	0,00	0,00	0,00	0,00	0,00
05	Viabilità e infrastrutture stradali	0,00	0,00	0,00	0,00	0,00	0,00	0,00	0,00	0,00	0,00	0,00
	TOTALE MISSIONE 10 - Trasporti e diritto alla mobilità	***0,00***	***0,00***	***0,00***	***0,00***	***0,00***	***0,00***	***0,00***	***0,00***	***0,00***	***0,00***	***0,00***

Comune di Itri
Provincia di Latina

PROSPETTO DELLE SPESE DI BILANCIO PER MISSIONI, PROGRAMMI E MACROAGGREGATI
SPESE CORRENTI - PAGAMENTI C/RESIDUI

	MISSIONI E PROGRAMMI \ MACROAGGREGATI	Redditi da lavoro dipendente	Imposte e tasse a carico dell'ente	Acquisto di beni e servizi	Trasferimenti correnti	Trasferimenti di tributi	Fondi perequativi	Interessi passivi	Altre spese per redditi da capitale	Rimborsi e poste correttive delle entrate	Altre spese correnti	Totale
		101	102	103	104	105	106	107	108	109	110	100
11	***MISSIONE 11 - Soccorso civile***											
01	Sistema di protezione civile	0,00	0,00	0,00	0,00	0,00	0,00	0,00	0,00	0,00	0,00	0,00
02	Interventi a seguito di calamità naturali	0,00	0,00	0,00	0,00	0,00	0,00	0,00	0,00	0,00	0,00	0,00
	TOTALE MISSIONE 11 - Soccorso civile	***0,00***	***0,00***	***0,00***	***0,00***	***0,00***	***0,00***	***0,00***	***0,00***	***0,00***	***0,00***	***0,00***
12	***MISSIONE 12 - Diritti sociali, politiche sociali e famiglia***											
01	Interventi per l'infanzia e i minori e per asili nido	0,00	0,00	31.949,99	0,00	0,00	0,00	0,00	0,00	0,00	0,00	31.949,99
02	Interventi per la disabilità	0,00	0,00	23.435,58	0,00	0,00	0,00	0,00	0,00	0,00	0,00	23.435,58
03	Interventi per gli anziani	0,00	0,00	51.513,21	0,00	0,00	0,00	0,00	0,00	0,00	0,00	51.513,21
04	Interventi per soggetti a rischio di esclusione sociale	0,00	0,00	3.978,10	74.838,09	0,00	0,00	0,00	0,00	0,00	0,00	78.816,19
05	Interventi per le famiglie	0,00	0,00	2.125,00	117.579,26	0,00	0,00	0,00	0,00	0,00	0,00	119.704,26
06	Interventi per il diritto alla casa	0,00	0,00	0,00	0,00	0,00	0,00	0,00	0,00	0,00	0,00	0,00
07	Programmazione e governo della rete dei servizi sociosanitari e sociali	1.303,14	0,00	9.882,65	0,00	0,00	0,00	0,00	0,00	0,00	0,00	11.185,79
08	Cooperazione e associazionismo	0,00	0,00	19.506,38	0,00	0,00	0,00	0,00	0,00	0,00	0,00	19.506,38
09	Servizio necroscopico e cimiteriale	0,00	0,00	0,00	0,00	0,00	0,00	0,00	0,00	0,00	0,00	0,00
	TOTALE MISSIONE 12 - Diritti sociali, politiche sociali e famiglia	***1.303,14***	***0,00***	***142.390,91***	***192.417,35***	***0,00***	***0,00***	***0,00***	***0,00***	***0,00***	***0,00***	***336.111,40***

Comune di Itri
Provincia di Latina

PROSPETTO DELLE SPESE DI BILANCIO PER MISSIONI, PROGRAMMI E MACROAGGREGATI
SPESE CORRENTI - PAGAMENTI C/RESIDUI

	MISSIONI E PROGRAMMI \ MACROAGGREGATI	Redditi da lavoro dipendente	Imposte e tasse a carico dell'ente	Acquisto di beni e servizi	Trasferimenti correnti	Trasferimenti di tributi	Fondi perequativi	Interessi passivi	Altre spese per redditi da capitale	Rimborsi e poste correttive delle entrate	Altre spese correnti	Totale
		101	102	103	104	105	106	107	108	109	110	100
13	***MISSIONE 13 - Tutela della salute***											
01	Servizio sanitario regionale - finanziamento ordinario corrente per la garanzia dei LEA	0,00	0,00	0,00	0,00	0,00	0,00	0,00	0,00	0,00	0,00	0,00
02	Servizio sanitario regionale - finanziamento aggiuntivo corrente per livelli di assistenza superiori ai LEA	0,00	0,00	0,00	0,00	0,00	0,00	0,00	0,00	0,00	0,00	0,00
03	Servizio sanitario regionale - finanziamento aggiuntivo corrente per la copertura dello squilibrio di bilancio corrente	0,00	0,00	0,00	0,00	0,00	0,00	0,00	0,00	0,00	0,00	0,00
06	Servizio sanitario regionale - restituzione maggiori gettiti SSN	0,00	0,00	0,00	0,00	0,00	0,00	0,00	0,00	0,00	0,00	0,00
07	Ulteriori spese in materia sanitaria	0,00	0,00	0,00	0,00	0,00	0,00	0,00	0,00	0,00	0,00	0,00
	TOTALE MISSIONE 13 - Tutela della salute	***0,00***	***0,00***	***0,00***	***0,00***	***0,00***	***0,00***	***0,00***	***0,00***	***0,00***	***0,00***	***0,00***
14	***MISSIONE 14 - Sviluppo economico e competitività***											
01	Industria, e PMI e Artigianato	0,00	0,00	0,00	0,00	0,00	0,00	0,00	0,00	0,00	0,00	0,00
02	Commercio - reti distributive - tutela dei consumatori	0,00	0,00	0,00	0,00	0,00	0,00	0,00	0,00	0,00	0,00	0,00
03	Ricerca e innovazione	0,00	0,00	0,00	0,00	0,00	0,00	0,00	0,00	0,00	0,00	0,00
04	Reti e altri servizi di pubblica utilità	0,00	0,00	3.178,99	0,00	0,00	0,00	0,00	0,00	0,00	0,00	3.178,99
	TOTALE MISSIONE 14 - Sviluppo economico e competitività	***0,00***	***0,00***	***3.178,99***	***0,00***	***0,00***	***0,00***	***0,00***	***0,00***	***0,00***	***0,00***	***3.178,99***
15	***MISSIONE 15 - Politiche per il lavoro e la formazione professionale***											
01	Servizi per lo sviluppo del mercato del lavoro	0,00	0,00	0,00	0,00	0,00	0,00	0,00	0,00	0,00	0,00	0,00
02	Formazione professionale	0,00	0,00	0,00	0,00	0,00	0,00	0,00	0,00	0,00	0,00	0,00
03	Sostegno all'occupazione	0,00	0,00	0,00	0,00	0,00	0,00	0,00	0,00	0,00	0,00	0,00
	TOTALE MISSIONE 15 - Politiche per il lavoro e la formazione professionale	***0,00***	***0,00***	***0,00***	***0,00***	***0,00***	***0,00***	***0,00***	***0,00***	***0,00***	***0,00***	***0,00***

Comune di Itri
Provincia di Latina

PROSPETTO DELLE SPESE DI BILANCIO PER MISSIONI, PROGRAMMI E MACROAGGREGATI
SPESE CORRENTI - PAGAMENTI C/RESIDUI

	MISSIONI E PROGRAMMI \ MACROAGGREGATI	Redditi da lavoro dipendente	Imposte e tasse a carico dell'ente	Acquisto di beni e servizi	Trasferimenti correnti	Trasferimenti di tributi	Fondi perequativi	Interessi passivi	Altre spese per redditi da capitale	Rimborsi e poste correttive delle entrate	Altre spese correnti	Totale
		101	102	103	104	105	106	107	108	109	110	100
16	***MISSIONE 16 - Agricoltura, politiche agroalimentari e pesca***											
01	Sviluppo del settore agricolo e del sistema agroalimentare	0,00	0,00	0,00	0,00	0,00	0,00	0,00	0,00	0,00	0,00	0,00
02	Caccia e pesca	0,00	0,00	0,00	0,00	0,00	0,00	0,00	0,00	0,00	0,00	0,00
	TOTALE MISSIONE 16 - Agricoltura, politiche agroalimentari e pesca	***0,00***	***0,00***	***0,00***	***0,00***	***0,00***	***0,00***	***0,00***	***0,00***	***0,00***	***0,00***	***0,00***
17	***MISSIONE 17 - Energia e diversificazione delle fonti energetiche***											
01	Fonti energetiche	0,00	0,00	0,00	0,00	0,00	0,00	0,00	0,00	0,00	0,00	0,00
	TOTALE MISSIONE 17 - Energia e diversificazione delle fonti energetiche	***0,00***	***0,00***	***0,00***	***0,00***	***0,00***	***0,00***	***0,00***	***0,00***	***0,00***	***0,00***	***0,00***
18	***MISSIONE 18 - Relazioni con le altre autonomie territoriali e locali***											
01	Relazioni finanziarie con le altre autonomie territoriali	0,00	0,00	45.000,00	0,00	0,00	0,00	0,00	0,00	0,00	0,00	45.000,00
	TOTALE MISSIONE 18 - Relazioni con le altre autonomie territoriali e locali	***0,00***	***0,00***	***45.000,00***	***0,00***	***0,00***	***0,00***	***0,00***	***0,00***	***0,00***	***0,00***	***45.000,00***
19	***MISSIONE 19 - Relazioni internazionali***											
01	Relazioni internazionali e Cooperazione allo sviluppo	0,00	0,00	0,00	0,00	0,00	0,00	0,00	0,00	0,00	0,00	0,00
	TOTALE MISSIONE 19 - Relazioni internazionali	***0,00***	***0,00***	***0,00***	***0,00***	***0,00***	***0,00***	***0,00***	***0,00***	***0,00***	***0,00***	***0,00***

Comune di Itri
Provincia di Latina

PROSPETTO DELLE SPESE DI BILANCIO PER MISSIONI, PROGRAMMI E MACROAGGREGATI
SPESE CORRENTI - PAGAMENTI C/RESIDUI

	MISSIONI E PROGRAMMI \ MACROAGGREGATI	Redditi da lavoro dipendente	Imposte e tasse a carico dell'ente	Acquisto di beni e servizi	Trasferimenti correnti	Trasferimenti di tributi	Fondi perequativi	Interessi passivi	Altre spese per redditi da capitale	Rimborsi e poste correttive delle entrate	Altre spese correnti	Totale
		101	102	103	104	105	106	107	108	109	110	100
20	***MISSIONE 20 - Fondi e accantonamenti***											
01	Fondo di riserva	0,00	0,00	0,00	0,00	0,00	0,00	0,00	0,00	0,00	0,00	0,00
02	Fondo crediti di dubbia esigibilità	0,00	0,00	0,00	0,00	0,00	0,00	0,00	0,00	0,00	0,00	0,00
03	Altri fondi	0,00	0,00	0,00	0,00	0,00	0,00	0,00	0,00	0,00	52.576,27	52.576,27
	TOTALE MISSIONE 20 - Fondi e accantonamenti	***0,00***	***0,00***	***0,00***	***0,00***	***0,00***	***0,00***	***0,00***	***0,00***	***0,00***	***52.576,27***	***52.576,27***
50	***MISSIONE 50 - Debito pubblico***											
01	Quota interessi ammortamento mutui e prestiti obbligazionari	0,00	0,00	0,00	0,00	0,00	0,00	0,00	0,00	0,00	0,00	0,00
02	Quota capitale ammortamento mutui e prestiti obbligazionari	0,00	0,00	0,00	0,00	0,00	0,00	0,00	0,00	0,00	0,00	0,00
	TOTALE MISSIONE 50 - Debito pubblico	***0,00***	***0,00***	***0,00***	***0,00***	***0,00***	***0,00***	***0,00***	***0,00***	***0,00***	***0,00***	***0,00***
60	***MISSIONE 60 - Anticipazioni finanziarie***											
01	Restituzione anticipazioni di tesoreria	0,00	0,00	0,00	0,00	0,00	0,00	0,00	0,00	0,00	0,00	0,00
	TOTALE MISSIONE 60 - Anticipazioni finanziarie	***0,00***	***0,00***	***0,00***	***0,00***	***0,00***	***0,00***	***0,00***	***0,00***	***0,00***	***0,00***	***0,00***
	TOTALE MACROAGGREGATI	***168.946,67***	***1.220,10***	***962.138,82***	***252.919,74***	***0,00***	***0,00***	***0,00***	***0,00***	***44,78***	***60.843,05***	***1.446.113,16***

Comune di Itri
Provincia di Latina

PROSPETTO DELLE SPESE DI BILANCIO PER MISSIONI, PROGRAMMI E MACROAGGREGATI
SPESE IN CONTO CAPITALE E SPESE PER INCREMENTO DI ATTIVITA' FINANZIARIE - PAGAMENTI C/RESIDUI

	MISSIONI E PROGRAMMI \ MACROAGGREGATI	Tributi in conto capitale a carico dell'ente	Investimenti fissi lordi e acquisto di terreni	Contributi agli investimenti	Altri trasferimenti in conto capitale	Altre spese in conto capitale	Totale SPESE IN CONTO CAPITALE	Acquisizioni di attività finanziarie	Concessione crediti di breve termine	Concessione crediti di medio - lungo termine	Altre spese per incremento di attività	Totale SPESE PER INCREMENTO DI ATTIVITA'
		201	202	203	204	205	200	301	302	303	304	300
01	***MISSIONE 1 - Servizi istituzionali, generali e di gestione***											
01	Organi istituzionali	0,00	0,00	0,00	0,00	0,00	0,00	0,00	0,00	0,00	0,00	0,00
02	Segreteria generale	0,00	0,00	0,00	0,00	0,00	0,00	0,00	0,00	0,00	0,00	0,00
03	Gestione economica, finanziaria, programmazione e provveditorato	0,00	2.293,60	0,00	0,00	0,00	2.293,60	0,00	0,00	0,00	0,00	0,00
04	Gestione delle entrate tributarie e servizi fiscali	0,00	0,00	0,00	0,00	0,00	0,00	0,00	0,00	0,00	0,00	0,00
05	Gestione dei beni demaniali e patrimoniali	0,00	171.789,99	0,00	0,00	0,00	171.789,99	0,00	0,00	0,00	0,00	0,00
06	Ufficio tecnico	0,00	22.732,26	0,00	0,00	0,00	22.732,26	0,00	0,00	0,00	0,00	0,00
07	Elezioni e consultazioni popolari - Anagrafe e stato civile	0,00	0,00	0,00	0,00	0,00	0,00	0,00	0,00	0,00	0,00	0,00
08	Statistica e sistemi informativi	0,00	0,00	0,00	0,00	0,00	0,00	0,00	0,00	0,00	0,00	0,00
09	Assistenza tecnico-amministrativa agli enti locali	0,00	0,00	0,00	0,00	0,00	0,00	0,00	0,00	0,00	0,00	0,00
10	Risorse umane	0,00	0,00	0,00	0,00	0,00	0,00	0,00	0,00	0,00	0,00	0,00
11	Altri servizi generali	0,00	0,00	0,00	0,00	0,00	0,00	0,00	0,00	0,00	0,00	0,00
	TOTALE MISSIONE 1 - Servizi istituzionali, generali e di gestione	***0,00***	***196.815,85***	***0,00***	***0,00***	***0,00***	***196.815,85***	***0,00***	***0,00***	***0,00***	***0,00***	***0,00***
02	***MISSIONE 2 - Giustizia***											
01	Uffici giudiziari	0,00	0,00	0,00	0,00	0,00	0,00	0,00	0,00	0,00	0,00	0,00
02	Casa circondariale ed altri servizi	0,00	0,00	0,00	0,00	0,00	0,00	0,00	0,00	0,00	0,00	0,00
	TOTALE MISSIONE 2 - Giustizia	***0,00***	***0,00***	***0,00***	***0,00***	***0,00***	***0,00***	***0,00***	***0,00***	***0,00***	***0,00***	***0,00***
03	***MISSIONE 3 - Ordine pubblico e sicurezza***											
01	Polizia locale e amministrativa	0,00	3.416,00	0,00	0,00	0,00	3.416,00	0,00	0,00	0,00	0,00	0,00
02	Sistema integrato di sicurezza urbana	0,00	0,00	0,00	0,00	0,00	0,00	0,00	0,00	0,00	0,00	0,00
	TOTALE MISSIONE 3 - Ordine pubblico e sicurezza	***0,00***	***3.416,00***	***0,00***	***0,00***	***0,00***	***3.416,00***	***0,00***	***0,00***	***0,00***	***0,00***	***0,00***

Comune di Itri
Provincia di Latina

PROSPETTO DELLE SPESE DI BILANCIO PER MISSIONI, PROGRAMMI E MACROAGGREGATI
SPESE IN CONTO CAPITALE E SPESE PER INCREMENTO DI ATTIVITA' FINANZIARIE - PAGAMENTI C/RESIDUI

	MISSIONI E PROGRAMMI \ MACROAGGREGATI	Tributi in conto capitale a carico dell'ente	Investimenti fissi lordi e acquisto di terreni	Contributi agli investimenti	Altri trasferimenti in conto capitale	Altre spese in conto capitale	Totale SPESE IN CONTO CAPITALE	Acquisizioni di attività finanziarie	Concessione crediti di breve termine	Concessione crediti di medio - lungo termine	Altre spese per incremento di attività	Totale SPESE PER INCREMENTO DI ATTIVITA'
		201	202	203	204	205	200	301	302	303	304	300
04	***MISSIONE 4 - Istruzione e diritto allo studio***											
01	Istruzione prescolastica	0,00	2.898,23	0,00	0,00	0,00	2.898,23	0,00	0,00	0,00	0,00	0,00
02	Altri ordini di istruzione non universitaria	0,00	328,07	0,00	0,00	0,00	328,07	0,00	0,00	0,00	0,00	0,00
04	Istruzione universitaria	0,00	0,00	0,00	0,00	0,00	0,00	0,00	0,00	0,00	0,00	0,00
05	Istruzione tecnica superiore	0,00	0,00	0,00	0,00	0,00	0,00	0,00	0,00	0,00	0,00	0,00
06	Servizi ausiliari all'istruzione	0,00	5.703,26	0,00	0,00	0,00	5.703,26	0,00	0,00	0,00	0,00	0,00
07	Diritto allo studio	0,00	0,00	0,00	0,00	0,00	0,00	0,00	0,00	0,00	0,00	0,00
	TOTALE MISSIONE 4 - Istruzione e diritto allo studio	***0,00***	***8.929,56***	***0,00***	***0,00***	***0,00***	***8.929,56***	***0,00***	***0,00***	***0,00***	***0,00***	***0,00***
05	***MISSIONE 5 - Tutela e valorizzazione dei beni e delle attività culturali***											
01	Valorizzazione dei beni di interesse storico	0,00	0,00	0,00	0,00	0,00	0,00	0,00	0,00	0,00	0,00	0,00
02	Attività culturali e interventi diversi nel settore culturale	0,00	0,00	0,00	0,00	0,00	0,00	0,00	0,00	0,00	0,00	0,00
	TOTALE MISSIONE 5 - Tutela e valorizzazione dei beni e delle attività culturali	***0,00***	***0,00***	***0,00***	***0,00***	***0,00***	***0,00***	***0,00***	***0,00***	***0,00***	***0,00***	***0,00***
06	***MISSIONE 6 - Politiche giovanili, sport e tempo libero***											
01	Sport e tempo libero	0,00	25.056,36	0,00	0,00	0,00	25.056,36	0,00	0,00	0,00	0,00	0,00
02	Giovani	0,00	0,00	0,00	0,00	0,00	0,00	0,00	0,00	0,00	0,00	0,00
	TOTALE MISSIONE 6 - Politiche giovanili, sport e tempo libero	***0,00***	***25.056,36***	***0,00***	***0,00***	***0,00***	***25.056,36***	***0,00***	***0,00***	***0,00***	***0,00***	***0,00***
07	***MISSIONE 7 - Turismo***											
01	Sviluppo e valorizzazione del turismo	0,00	0,00	0,00	0,00	0,00	0,00	0,00	0,00	0,00	0,00	0,00
	TOTALE MISSIONE 7 - Turismo	***0,00***	***0,00***	***0,00***	***0,00***	***0,00***	***0,00***	***0,00***	***0,00***	***0,00***	***0,00***	***0,00***

Comune di Itri
Provincia di Latina

PROSPETTO DELLE SPESE DI BILANCIO PER MISSIONI, PROGRAMMI E MACROAGGREGATI
SPESE IN CONTO CAPITALE E SPESE PER INCREMENTO DI ATTIVITA' FINANZIARIE - PAGAMENTI C/RESIDUI

	MISSIONI E PROGRAMMI \ MACROAGGREGATI	Tributi in conto capitale a carico dell'ente	Investimenti fissi lordi e acquisto di terreni	Contributi agli investimenti	Altri trasferimenti in conto capitale	Altre spese in conto capitale	Totale SPESE IN CONTO CAPITALE	Acquisizioni di attività finanziarie	Concessione crediti di breve termine	Concessione crediti di medio - lungo termine	Altre spese per incremento di attività	Totale SPESE PER INCREMENTO DI ATTIVITA'
		201	202	203	204	205	200	301	302	303	304	300
08	***MISSIONE 8 - Assetto del territorio ed edilizia abitativa***											
01	Urbanistica e assetto del territorio	0,00	168.378,16	0,00	0,00	0,00	168.378,16	0,00	0,00	0,00	0,00	0,00
02	Edilizia residenziale pubblica e locale e piani di edilzia economico-popolare	0,00	0,00	0,00	0,00	0,00	0,00	0,00	0,00	0,00	0,00	0,00
	TOTALE MISSIONE 8 - Assetto del territorio ed edilizia abitativa	***0,00***	***168.378,16***	***0,00***	***0,00***	***0,00***	***168.378,16***	***0,00***	***0,00***	***0,00***	***0,00***	***0,00***
09	***MISSIONE 9 - Sviluppo sostenibile e tutela del territorio e dell'ambiente***											
01	Difesa del suolo	0,00	0,00	0,00	0,00	0,00	0,00	0,00	0,00	0,00	0,00	0,00
02	Tutela, valorizzazione e recupero ambientale	0,00	0,00	0,00	0,00	0,00	0,00	0,00	0,00	0,00	0,00	0,00
03	Rifiuti	0,00	0,00	0,00	0,00	0,00	0,00	0,00	0,00	0,00	0,00	0,00
04	Servizio idrico integrato	0,00	14.457,38	0,00	0,00	0,00	14.457,38	0,00	0,00	0,00	0,00	0,00
05	Aree protette, parchi naturali, protezione naturalistica e forestazione	0,00	0,00	0,00	0,00	0,00	0,00	0,00	0,00	0,00	0,00	0,00
06	Tutela e valorizzazione delle risorse idriche	0,00	0,00	0,00	0,00	0,00	0,00	0,00	0,00	0,00	0,00	0,00
07	Sviluppo sostenibile territorio montano piccoli Comuni	0,00	0,00	0,00	0,00	0,00	0,00	0,00	0,00	0,00	0,00	0,00
08	Qualità dell'aria e riduzione dell'inquinamento	0,00	0,00	0,00	0,00	0,00	0,00	0,00	0,00	0,00	0,00	0,00
	TOTALE MISSIONE 9 - Sviluppo sostenibile e tutela del territorio e dell'ambiente	***0,00***	***14.457,38***	***0,00***	***0,00***	***0,00***	***14.457,38***	***0,00***	***0,00***	***0,00***	***0,00***	***0,00***
10	***MISSIONE 10 - Trasporti e diritto alla mobilità***											
01	Trasporto ferroviario	0,00	0,00	0,00	0,00	0,00	0,00	0,00	0,00	0,00	0,00	0,00
02	Trasporto pubblico locale	0,00	0,00	0,00	0,00	0,00	0,00	0,00	0,00	0,00	0,00	0,00
03	Trasporto per vie d'acqua	0,00	0,00	0,00	0,00	0,00	0,00	0,00	0,00	0,00	0,00	0,00
04	Altre modalità di trasporto	0,00	0,00	0,00	0,00	0,00	0,00	0,00	0,00	0,00	0,00	0,00
05	Viabilità e infrastrutture stradali	0,00	0,00	0,00	0,00	0,00	0,00	0,00	0,00	0,00	0,00	0,00
	TOTALE MISSIONE 10 - Trasporti e diritto alla mobilità	***0,00***	***0,00***	***0,00***	***0,00***	***0,00***	***0,00***	***0,00***	***0,00***	***0,00***	***0,00***	***0,00***

Comune di Itri
Provincia di Latina

PROSPETTO DELLE SPESE DI BILANCIO PER MISSIONI, PROGRAMMI E MACROAGGREGATI
SPESE IN CONTO CAPITALE E SPESE PER INCREMENTO DI ATTIVITA' FINANZIARIE - PAGAMENTI C/RESIDUI

	MISSIONI E PROGRAMMI \ MACROAGGREGATI	Tributi in conto capitale a carico dell'ente	Investimenti fissi lordi e acquisto di terreni	Contributi agli investimenti	Altri trasferimenti in conto capitale	Altre spese in conto capitale	Totale SPESE IN CONTO CAPITALE	Acquisizioni di attività finanziarie	Concessione crediti di breve termine	Concessione crediti di medio - lungo termine	Altre spese per incremento di attività	Totale SPESE PER INCREMENTO DI ATTIVITA'
		201	202	203	204	205	200	301	302	303	304	300
11	***MISSIONE 11 - Soccorso civile***											
01	Sistema di protezione civile	0,00	0,00	0,00	0,00	0,00	0,00	0,00	0,00	0,00	0,00	0,00
02	Interventi a seguito di calamità naturali	0,00	0,00	0,00	0,00	0,00	0,00	0,00	0,00	0,00	0,00	0,00
	TOTALE MISSIONE 11 - Soccorso civile	***0,00***	***0,00***	***0,00***	***0,00***	***0,00***	***0,00***	***0,00***	***0,00***	***0,00***	***0,00***	***0,00***
12	***MISSIONE 12 - Diritti sociali, politiche sociali e famiglia***											
01	Interventi per l'infanzia e i minori e per asili nido	0,00	0,00	0,00	0,00	0,00	0,00	0,00	0,00	0,00	0,00	0,00
02	Interventi per la disabilità	0,00	0,00	0,00	0,00	0,00	0,00	0,00	0,00	0,00	0,00	0,00
03	Interventi per gli anziani	0,00	0,00	0,00	0,00	0,00	0,00	0,00	0,00	0,00	0,00	0,00
04	Interventi per soggetti a rischio di esclusione sociale	0,00	0,00	0,00	0,00	0,00	0,00	0,00	0,00	0,00	0,00	0,00
05	Interventi per le famiglie	0,00	0,00	0,00	0,00	0,00	0,00	0,00	0,00	0,00	0,00	0,00
06	Interventi per il diritto alla casa	0,00	0,00	0,00	0,00	0,00	0,00	0,00	0,00	0,00	0,00	0,00
07	Programmazione e governo della rete dei servizi sociosanitari e sociali	0,00	0,00	0,00	0,00	0,00	0,00	0,00	0,00	0,00	0,00	0,00
08	Cooperazione e associazionismo	0,00	0,00	0,00	0,00	0,00	0,00	0,00	0,00	0,00	0,00	0,00
09	Servizio necroscopico e cimiteriale	0,00	0,00	0,00	0,00	0,00	0,00	0,00	0,00	0,00	0,00	0,00
	TOTALE MISSIONE 12 - Diritti sociali, politiche sociali e famiglia	***0,00***	***0,00***	***0,00***	***0,00***	***0,00***	***0,00***	***0,00***	***0,00***	***0,00***	***0,00***	***0,00***
13	***MISSIONE 13 - Tutela della salute***											
04	Servizio sanitario regionale - ripiano di disavanzi sanitari relativi ad esercizi pregressi	0,00	0,00	0,00	0,00	0,00	0,00	0,00	0,00	0,00	0,00	0,00
05	Servizio sanitario regionale - investimenti sanitari	0,00	0,00	0,00	0,00	0,00	0,00	0,00	0,00	0,00	0,00	0,00
07	Ulteriori spese in materia sanitaria	0,00	0,00	0,00	0,00	0,00	0,00	0,00	0,00	0,00	0,00	0,00
	TOTALE MISSIONE 13 - Tutela della salute	***0,00***	***0,00***	***0,00***	***0,00***	***0,00***	***0,00***	***0,00***	***0,00***	***0,00***	***0,00***	***0,00***

Comune di Itri
Provincia di Latina

PROSPETTO DELLE SPESE DI BILANCIO PER MISSIONI, PROGRAMMI E MACROAGGREGATI
SPESE IN CONTO CAPITALE E SPESE PER INCREMENTO DI ATTIVITA' FINANZIARIE - PAGAMENTI C/RESIDUI

	MISSIONI E PROGRAMMI \ MACROAGGREGATI	Tributi in conto capitale a carico dell'ente	Investimenti fissi lordi e acquisto di terreni	Contributi agli investimenti	Altri trasferimenti in conto capitale	Altre spese in conto capitale	Totale SPESE IN CONTO CAPITALE	Acquisizioni di attività finanziarie	Concessione crediti di breve termine	Concessione crediti di medio - lungo termine	Altre spese per incremento di attività	Totale SPESE PER INCREMENTO DI ATTIVITA'
		201	202	203	204	205	200	301	302	303	304	300
14	***MISSIONE 14 - Sviluppo economico e competitività***											
01	Industria, e PMI e Artigianato	0,00	0,00	0,00	0,00	0,00	0,00	0,00	0,00	0,00	0,00	0,00
02	Commercio - reti distributive - tutela dei consumatori	0,00	0,00	0,00	0,00	0,00	0,00	0,00	0,00	0,00	0,00	0,00
03	Ricerca e innovazione	0,00	0,00	0,00	0,00	0,00	0,00	0,00	0,00	0,00	0,00	0,00
04	Reti e altri servizi di pubblica utilità	0,00	0,00	0,00	0,00	0,00	0,00	0,00	0,00	0,00	0,00	0,00
	TOTALE MISSIONE 14 - Sviluppo economico e competitività	***0,00***	***0,00***	***0,00***	***0,00***	***0,00***	***0,00***	***0,00***	***0,00***	***0,00***	***0,00***	***0,00***
15	***MISSIONE 15 - Politiche per il lavoro e la formazione professionale***											
01	Servizi per lo sviluppo del mercato del lavoro	0,00	0,00	0,00	0,00	0,00	0,00	0,00	0,00	0,00	0,00	0,00
02	Formazione professionale	0,00	0,00	0,00	0,00	0,00	0,00	0,00	0,00	0,00	0,00	0,00
03	Sostegno all'occupazione	0,00	0,00	0,00	0,00	0,00	0,00	0,00	0,00	0,00	0,00	0,00
	TOTALE MISSIONE 15 - Politiche per il lavoro e la formazione professionale	***0,00***	***0,00***	***0,00***	***0,00***	***0,00***	***0,00***	***0,00***	***0,00***	***0,00***	***0,00***	***0,00***
16	***MISSIONE 16 - Agricoltura, politiche agroalimentari e pesca***											
01	Sviluppo del settore agricolo e del sistema agroalimentare	0,00	0,00	0,00	0,00	0,00	0,00	0,00	0,00	0,00	0,00	0,00
02	Caccia e pesca	0,00	0,00	0,00	0,00	0,00	0,00	0,00	0,00	0,00	0,00	0,00
	TOTALE MISSIONE 16 - Agricoltura, politiche agroalimentari e pesca	***0,00***	***0,00***	***0,00***	***0,00***	***0,00***	***0,00***	***0,00***	***0,00***	***0,00***	***0,00***	***0,00***
17	***MISSIONE 17 - Energia e diversificazione delle fonti energetiche***											
01	Fonti energetiche	0,00	0,00	0,00	0,00	0,00	0,00	0,00	0,00	0,00	0,00	0,00
	TOTALE MISSIONE 17 - Energia e diversificazione delle fonti energetiche	***0,00***	***0,00***	***0,00***	***0,00***	***0,00***	***0,00***	***0,00***	***0,00***	***0,00***	***0,00***	***0,00***

Comune di Itri
Provincia di Latina

PROSPETTO DELLE SPESE DI BILANCIO PER MISSIONI, PROGRAMMI E MACROAGGREGATI
SPESE IN CONTO CAPITALE E SPESE PER INCREMENTO DI ATTIVITA' FINANZIARIE - PAGAMENTI C/RESIDUI

	MISSIONI E PROGRAMMI \ MACROAGGREGATI	Tributi in conto capitale a carico dell'ente	Investimenti fissi lordi e acquisto di terreni	Contributi agli investimenti	Altri trasferimenti in conto capitale	Altre spese in conto capitale	Totale SPESE IN CONTO CAPITALE	Acquisizioni di attività finanziarie	Concessione crediti di breve termine	Concessione crediti di medio - lungo termine	Altre spese per incremento di attività	Totale SPESE PER INCREMENTO DI ATTIVITA'
		201	202	203	204	205	200	301	302	303	304	300
18	***MISSIONE 18 - Relazioni con le altre autonomie territoriali e locali***											
01	Relazioni finanziarie con le altre autonomie territoriali	0,00	0,00	0,00	0,00	0,00	0,00	0,00	0,00	0,00	0,00	0,00
	TOTALE MISSIONE 18 - Relazioni con le altre autonomie territoriali e locali	***0,00***	***0,00***	***0,00***	***0,00***	***0,00***	***0,00***	***0,00***	***0,00***	***0,00***	***0,00***	***0,00***
19	***MISSIONE 19 - Relazioni internazionali***											
01	Relazioni internazionali e Cooperazione allo sviluppo	0,00	0,00	0,00	0,00	0,00	0,00	0,00	0,00	0,00	0,00	0,00
	TOTALE MISSIONE 19 - Relazioni internazionali	***0,00***	***0,00***	***0,00***	***0,00***	***0,00***	***0,00***	***0,00***	***0,00***	***0,00***	***0,00***	***0,00***
20	***MISSIONE 20 - Fondi e accantonamenti***											
01	Fondo di riserva	0,00	0,00	0,00	0,00	0,00	0,00	0,00	0,00	0,00	0,00	0,00
02	Fondo crediti di dubbia esigibilità	0,00	0,00	0,00	0,00	0,00	0,00	0,00	0,00	0,00	0,00	0,00
03	Altri fondi	0,00	0,00	0,00	0,00	0,00	0,00	0,00	0,00	0,00	0,00	0,00
	TOTALE MISSIONE 20 - Fondi e accantonamenti	***0,00***	***0,00***	***0,00***	***0,00***	***0,00***	***0,00***	***0,00***	***0,00***	***0,00***	***0,00***	***0,00***
	TOTALE MACROAGGREGATI	***0,00***	***417.053,31***	***0,00***	***0,00***	***0,00***	***417.053,31***	***0,00***	***0,00***	***0,00***	***0,00***	***0,00***

Comune di Itri
Provincia di Latina

PROSPETTO DELLE SPESE DI BILANCIO PER MISSIONI, PROGRAMMI E MACROAGGREGATI
SPESE CORRENTI - PAGAMENTI IN C/COMPETENZA

	MISSIONI E PROGRAMMI \ MACROAGGREGATI	Redditi da lavoro dipendente	Imposte e tasse a carico dell'ente	Acquisto di beni e servizi	Trasferimenti correnti	Trasferimenti di tributi	Fondi perequativi	Interessi passivi	Altre spese per redditi da capitale	Rimborsi e poste correttive delle entrate	Altre spese correnti	Totale
		101	102	103	104	105	106	107	108	109	110	100
01	***MISSIONE 1 - Servizi istituzionali, generali e di gestione***											
01	Organi istituzionali	182.474,06	4.435,45	55.813,55	0,00	0,00	0,00	0,00	0,00	0,00	2.989,30	245.712,36
02	Segreteria generale	13.995,12	14.040,07	81.800,11	0,00	0,00	0,00	0,00	0,00	0,00	86.196,57	196.031,87
03	Gestione economica, finanziaria, programmazione e provveditorato	84.340,48	6.141,45	86.628,25	0,00	0,00	0,00	0,00	0,00	0,00	0,00	177.110,18
04	Gestione delle entrate tributarie e servizi fiscali	62.268,16	2.046,24	8.034,85	123.857,50	0,00	0,00	0,00	0,00	9.570,19	0,00	205.776,94
05	Gestione dei beni demaniali e patrimoniali	0,00	9.966,77	170.676,99	0,00	0,00	0,00	0,00	0,00	0,00	0,00	180.643,76
06	Ufficio tecnico	339.811,09	20.662,68	22.141,33	0,00	0,00	0,00	0,00	0,00	0,00	0,00	382.615,10
07	Elezioni e consultazioni popolari - Anagrafe e stato civile	74.145,00	5.148,49	24.893,23	0,00	0,00	0,00	0,00	0,00	18.249,63	0,00	122.436,35
08	Statistica e sistemi informativi	203.075,95	11.463,66	0,00	0,00	0,00	0,00	0,00	0,00	0,00	0,00	214.539,61
09	Assistenza tecnico-amministrativa agli enti locali	0,00	0,00	0,00	0,00	0,00	0,00	0,00	0,00	0,00	0,00	0,00
10	Risorse umane	0,00	0,00	0,00	0,00	0,00	0,00	0,00	0,00	0,00	0,00	0,00
11	Altri servizi generali	0,00	0,00	7.505,15	12.000,00	0,00	0,00	0,00	0,00	0,00	0,00	19.505,15
	TOTALE MISSIONE 1 - Servizi istituzionali, generali e di gestione	***960.109,86***	***73.904,81***	***457.493,46***	***135.857,50***	***0,00***	***0,00***	***0,00***	***0,00***	***27.819,82***	***89.185,87***	***1.744.371,32***
02	***MISSIONE 2 - Giustizia***											
01	Uffici giudiziari	0,00	0,00	0,00	0,00	0,00	0,00	0,00	0,00	0,00	0,00	0,00
02	Casa circondariale ed altri servizi	0,00	0,00	0,00	0,00	0,00	0,00	0,00	0,00	0,00	0,00	0,00
	TOTALE MISSIONE 2 - Giustizia	***0,00***	***0,00***	***0,00***	***0,00***	***0,00***	***0,00***	***0,00***	***0,00***	***0,00***	***0,00***	***0,00***
03	***MISSIONE 3 - Ordine pubblico e sicurezza***											
01	Polizia locale e amministrativa	301.731,38	21.150,89	28.989,53	0,00	0,00	0,00	0,00	0,00	0,00	0,00	351.871,80
02	Sistema integrato di sicurezza urbana	0,00	0,00	0,00	0,00	0,00	0,00	0,00	0,00	0,00	0,00	0,00
	TOTALE MISSIONE 3 - Ordine pubblico e sicurezza	***301.731,38***	***21.150,89***	***28.989,53***	***0,00***	***0,00***	***0,00***	***0,00***	***0,00***	***0,00***	***0,00***	***351.871,80***

Comune di Itri
Provincia di Latina

PROSPETTO DELLE SPESE DI BILANCIO PER MISSIONI, PROGRAMMI E MACROAGGREGATI
SPESE CORRENTI - PAGAMENTI IN C/COMPETENZA

	MISSIONI E PROGRAMMI \ MACROAGGREGATI	Redditi da lavoro dipendente	Imposte e tasse a carico dell'ente	Acquisto di beni e servizi	Trasferimenti correnti	Trasferimenti di tributi	Fondi perequativi	Interessi passivi	Altre spese per redditi da capitale	Rimborsi e poste correttive delle entrate	Altre spese correnti	Totale
		101	102	103	104	105	106	107	108	109	110	100
04	***MISSIONE 4 - Istruzione e diritto allo studio***											
01	Istruzione prescolastica	0,00	0,00	6.375,25	3.000,00	0,00	0,00	0,00	0,00	0,00	0,00	9.375,25
02	Altri ordini di istruzione non universitaria	0,00	0,00	17.971,02	3.000,00	0,00	0,00	0,00	0,00	0,00	0,00	20.971,02
04	Istruzione universitaria	0,00	0,00	0,00	0,00	0,00	0,00	0,00	0,00	0,00	0,00	0,00
05	Istruzione tecnica superiore	0,00	0,00	0,00	0,00	0,00	0,00	0,00	0,00	0,00	0,00	0,00
06	Servizi ausiliari all'istruzione	163.902,61	735,00	136.986,89	0,00	0,00	0,00	0,00	0,00	0,00	0,00	301.624,50
07	Diritto allo studio	0,00	0,00	11.504,93	1.519,54	0,00	0,00	0,00	0,00	0,00	0,00	13.024,47
	TOTALE MISSIONE 4 - Istruzione e diritto allo studio	***163.902,61***	***735,00***	***172.838,09***	***7.519,54***	***0,00***	***0,00***	***0,00***	***0,00***	***0,00***	***0,00***	***344.995,24***
05	***MISSIONE 5 - Tutela e valorizzazione dei beni e delle attività culturali***											
01	Valorizzazione dei beni di interesse storico	0,00	0,00	0,00	1.910,28	0,00	0,00	0,00	0,00	0,00	0,00	1.910,28
02	Attività culturali e interventi diversi nel settore culturale	30.091,41	2.636,70	18.982,01	1.500,00	0,00	0,00	0,00	0,00	0,00	0,00	53.210,12
	TOTALE MISSIONE 5 - Tutela e valorizzazione dei beni e delle attività culturali	***30.091,41***	***2.636,70***	***18.982,01***	***3.410,28***	***0,00***	***0,00***	***0,00***	***0,00***	***0,00***	***0,00***	***55.120,40***
06	***MISSIONE 6 - Politiche giovanili, sport e tempo libero***											
01	Sport e tempo libero	0,00	0,00	42.693,66	0,00	0,00	0,00	0,00	0,00	0,00	0,00	42.693,66
02	Giovani	0,00	0,00	0,00	0,00	0,00	0,00	0,00	0,00	0,00	0,00	0,00
	TOTALE MISSIONE 6 - Politiche giovanili, sport e tempo libero	***0,00***	***0,00***	***42.693,66***	***0,00***	***0,00***	***0,00***	***0,00***	***0,00***	***0,00***	***0,00***	***42.693,66***
07	***MISSIONE 7 - Turismo***											
01	Sviluppo e valorizzazione del turismo	0,00	0,00	0,00	0,00	0,00	0,00	0,00	0,00	0,00	0,00	0,00
	TOTALE MISSIONE 7 - Turismo	***0,00***	***0,00***	***0,00***	***0,00***	***0,00***	***0,00***	***0,00***	***0,00***	***0,00***	***0,00***	***0,00***

Comune di Itri
Provincia di Latina

PROSPETTO DELLE SPESE DI BILANCIO PER MISSIONI, PROGRAMMI E MACROAGGREGATI
SPESE CORRENTI - PAGAMENTI IN C/COMPETENZA

	MISSIONI E PROGRAMMI \ MACROAGGREGATI	Redditi da lavoro dipendente	Imposte e tasse a carico dell'ente	Acquisto di beni e servizi	Trasferimenti correnti	Trasferimenti di tributi	Fondi perequativi	Interessi passivi	Altre spese per redditi da capitale	Rimborsi e poste correttive delle entrate	Altre spese correnti	Totale
		101	102	103	104	105	106	107	108	109	110	100
08	***MISSIONE 8 - Assetto del territorio ed edilizia abitativa***											
01	Urbanistica e assetto del territorio	0,00	0,00	149.707,05	0,00	0,00	0,00	0,00	0,00	0,00	0,00	149.707,05
02	Edilizia residenziale pubblica e locale e piani di edilzia economico-popolare	0,00	0,00	0,00	0,00	0,00	0,00	0,00	0,00	0,00	0,00	0,00
	TOTALE MISSIONE 8 - Assetto del territorio ed edilizia abitativa	***0,00***	***0,00***	***149.707,05***	***0,00***	***0,00***	***0,00***	***0,00***	***0,00***	***0,00***	***0,00***	***149.707,05***
09	***MISSIONE 9 - Sviluppo sostenibile e tutela del territorio e dell'ambiente***											
01	Difesa del suolo	0,00	0,00	60.877,57	0,00	0,00	0,00	0,00	0,00	0,00	0,00	60.877,57
02	Tutela, valorizzazione e recupero ambientale	51.165,83	3.933,17	40.817,90	0,00	0,00	0,00	0,00	0,00	0,00	0,00	95.916,90
03	Rifiuti	0,00	0,00	1.569.162,37	0,00	0,00	0,00	0,00	0,00	0,00	0,00	1.569.162,37
04	Servizio idrico integrato	0,00	0,00	16.500,00	0,00	0,00	0,00	0,00	0,00	0,00	0,00	16.500,00
05	Aree protette, parchi naturali, protezione naturalistica e forestazione	0,00	0,00	0,00	0,00	0,00	0,00	0,00	0,00	0,00	0,00	0,00
06	Tutela e valorizzazione delle risorse idriche	0,00	0,00	0,00	0,00	0,00	0,00	0,00	0,00	0,00	0,00	0,00
07	Sviluppo sostenibile territorio montano piccoli Comuni	0,00	0,00	0,00	0,00	0,00	0,00	0,00	0,00	0,00	0,00	0,00
08	Qualità dell'aria e riduzione dell'inquinamento	0,00	0,00	0,00	0,00	0,00	0,00	0,00	0,00	0,00	0,00	0,00
	TOTALE MISSIONE 9 - Sviluppo sostenibile e tutela del territorio e dell'ambiente	***51.165,83***	***3.933,17***	***1.687.357,84***	***0,00***	***0,00***	***0,00***	***0,00***	***0,00***	***0,00***	***0,00***	***1.742.456,84***
10	***MISSIONE 10 - Trasporti e diritto alla mobilità***											
01	Trasporto ferroviario	0,00	0,00	0,00	0,00	0,00	0,00	0,00	0,00	0,00	0,00	0,00
02	Trasporto pubblico locale	0,00	0,00	0,00	0,00	0,00	0,00	0,00	0,00	0,00	0,00	0,00
03	Trasporto per vie d'acqua	0,00	0,00	0,00	0,00	0,00	0,00	0,00	0,00	0,00	0,00	0,00
04	Altre modalità di trasporto	0,00	0,00	0,00	0,00	0,00	0,00	0,00	0,00	0,00	0,00	0,00
05	Viabilità e infrastrutture stradali	0,00	0,00	0,00	0,00	0,00	0,00	0,00	0,00	0,00	0,00	0,00
	TOTALE MISSIONE 10 - Trasporti e diritto alla mobilità	***0,00***	***0,00***	***0,00***	***0,00***	***0,00***	***0,00***	***0,00***	***0,00***	***0,00***	***0,00***	***0,00***

Comune di Itri
Provincia di Latina

PROSPETTO DELLE SPESE DI BILANCIO PER MISSIONI, PROGRAMMI E MACROAGGREGATI
SPESE CORRENTI - PAGAMENTI IN C/COMPETENZA

	MISSIONI E PROGRAMMI \ MACROAGGREGATI	Redditi da lavoro dipendente	Imposte e tasse a carico dell'ente	Acquisto di beni e servizi	Trasferimenti correnti	Trasferimenti di tributi	Fondi perequativi	Interessi passivi	Altre spese per redditi da capitale	Rimborsi e poste correttive delle entrate	Altre spese correnti	Totale
		101	102	103	104	105	106	107	108	109	110	100
11	***MISSIONE 11 - Soccorso civile***											
01	Sistema di protezione civile	0,00	0,00	0,00	0,00	0,00	0,00	0,00	0,00	0,00	0,00	0,00
02	Interventi a seguito di calamità naturali	0,00	0,00	0,00	0,00	0,00	0,00	0,00	0,00	0,00	0,00	0,00
	TOTALE MISSIONE 11 - Soccorso civile	***0,00***	***0,00***	***0,00***	***0,00***	***0,00***	***0,00***	***0,00***	***0,00***	***0,00***	***0,00***	***0,00***
12	***MISSIONE 12 - Diritti sociali, politiche sociali e famiglia***											
01	Interventi per l'infanzia e i minori e per asili nido	0,00	0,00	128.563,04	0,00	0,00	0,00	0,00	0,00	0,00	0,00	128.563,04
02	Interventi per la disabilità	0,00	0,00	42.595,29	0,00	0,00	0,00	0,00	0,00	0,00	0,00	42.595,29
03	Interventi per gli anziani	0,00	0,00	13.698,40	844,80	0,00	0,00	0,00	0,00	0,00	0,00	14.543,20
04	Interventi per soggetti a rischio di esclusione sociale	0,00	0,00	0,00	280.761,43	0,00	0,00	0,00	0,00	0,00	0,00	280.761,43
05	Interventi per le famiglie	0,00	0,00	0,00	19.585,46	0,00	0,00	0,00	0,00	0,00	0,00	19.585,46
06	Interventi per il diritto alla casa	0,00	0,00	0,00	0,00	0,00	0,00	0,00	0,00	0,00	0,00	0,00
07	Programmazione e governo della rete dei servizi sociosanitari e sociali	71.699,99	5.639,93	34.935,30	0,00	0,00	0,00	0,00	0,00	0,00	0,00	112.275,22
08	Cooperazione e associazionismo	0,00	0,00	12.804,03	0,00	0,00	0,00	0,00	0,00	0,00	0,00	12.804,03
09	Servizio necroscopico e cimiteriale	0,00	0,00	0,00	0,00	0,00	0,00	0,00	0,00	0,00	0,00	0,00
	TOTALE MISSIONE 12 - Diritti sociali, politiche sociali e famiglia	***71.699,99***	***5.639,93***	***232.596,06***	***301.191,69***	***0,00***	***0,00***	***0,00***	***0,00***	***0,00***	***0,00***	***611.127,67***

Comune di Itri
Provincia di Latina

PROSPETTO DELLE SPESE DI BILANCIO PER MISSIONI, PROGRAMMI E MACROAGGREGATI
SPESE CORRENTI - PAGAMENTI IN C/COMPETENZA

	MISSIONI E PROGRAMMI \ MACROAGGREGATI	Redditi da lavoro dipendente	Imposte e tasse a carico dell'ente	Acquisto di beni e servizi	Trasferimenti correnti	Trasferimenti di tributi	Fondi perequativi	Interessi passivi	Altre spese per redditi da capitale	Rimborsi e poste correttive delle entrate	Altre spese correnti	Totale
		101	102	103	104	105	106	107	108	109	110	100
13	***MISSIONE 13 - Tutela della salute***											
01	Servizio sanitario regionale - finanziamento ordinario corrente per la garanzia dei LEA	0,00	0,00	0,00	0,00	0,00	0,00	0,00	0,00	0,00	0,00	0,00
02	Servizio sanitario regionale - finanziamento aggiuntivo corrente per livelli di assistenza superiori ai LEA	0,00	0,00	0,00	0,00	0,00	0,00	0,00	0,00	0,00	0,00	0,00
03	Servizio sanitario regionale - finanziamento aggiuntivo corrente per la copertura dello squilibrio di bilancio corrente	0,00	0,00	0,00	0,00	0,00	0,00	0,00	0,00	0,00	0,00	0,00
06	Servizio sanitario regionale - restituzione maggiori gettiti SSN	0,00	0,00	0,00	0,00	0,00	0,00	0,00	0,00	0,00	0,00	0,00
07	Ulteriori spese in materia sanitaria	0,00	0,00	0,00	0,00	0,00	0,00	0,00	0,00	0,00	0,00	0,00
	TOTALE MISSIONE 13 - Tutela della salute	***0,00***	***0,00***	***0,00***	***0,00***	***0,00***	***0,00***	***0,00***	***0,00***	***0,00***	***0,00***	***0,00***
14	***MISSIONE 14 - Sviluppo economico e competitività***											
01	Industria, e PMI e Artigianato	0,00	0,00	5.000,00	0,00	0,00	0,00	0,00	0,00	0,00	0,00	5.000,00
02	Commercio - reti distributive - tutela dei consumatori	0,00	0,00	8.849,90	0,00	0,00	0,00	0,00	0,00	0,00	0,00	8.849,90
03	Ricerca e innovazione	0,00	0,00	0,00	0,00	0,00	0,00	0,00	0,00	0,00	0,00	0,00
04	Reti e altri servizi di pubblica utilità	0,00	0,00	16.130,08	0,00	0,00	0,00	0,00	0,00	0,00	0,00	16.130,08
	TOTALE MISSIONE 14 - Sviluppo economico e competitività	***0,00***	***0,00***	***29.979,98***	***0,00***	***0,00***	***0,00***	***0,00***	***0,00***	***0,00***	***0,00***	***29.979,98***
15	***MISSIONE 15 - Politiche per il lavoro e la formazione professionale***											
01	Servizi per lo sviluppo del mercato del lavoro	0,00	0,00	0,00	0,00	0,00	0,00	0,00	0,00	0,00	0,00	0,00
02	Formazione professionale	0,00	0,00	0,00	0,00	0,00	0,00	0,00	0,00	0,00	0,00	0,00
03	Sostegno all'occupazione	0,00	0,00	0,00	0,00	0,00	0,00	0,00	0,00	0,00	0,00	0,00
	TOTALE MISSIONE 15 - Politiche per il lavoro e la formazione professionale	***0,00***	***0,00***	***0,00***	***0,00***	***0,00***	***0,00***	***0,00***	***0,00***	***0,00***	***0,00***	***0,00***

Comune di Itri
Provincia di Latina

PROSPETTO DELLE SPESE DI BILANCIO PER MISSIONI, PROGRAMMI E MACROAGGREGATI
SPESE CORRENTI - PAGAMENTI IN C/COMPETENZA

	MISSIONI E PROGRAMMI \ MACROAGGREGATI	Redditi da lavoro dipendente	Imposte e tasse a carico dell'ente	Acquisto di beni e servizi	Trasferimenti correnti	Trasferimenti di tributi	Fondi perequativi	Interessi passivi	Altre spese per redditi da capitale	Rimborsi e poste correttive delle entrate	Altre spese correnti	Totale
		101	102	103	104	105	106	107	108	109	110	100
16	***MISSIONE 16 - Agricoltura, politiche agroalimentari e pesca***											
01	Sviluppo del settore agricolo e del sistema agroalimentare	0,00	0,00	21.000,00	0,00	0,00	0,00	0,00	0,00	0,00	0,00	21.000,00
02	Caccia e pesca	0,00	0,00	0,00	0,00	0,00	0,00	0,00	0,00	0,00	0,00	0,00
	TOTALE MISSIONE 16 - Agricoltura, politiche agroalimentari e pesca	***0,00***	***0,00***	***21.000,00***	***0,00***	***0,00***	***0,00***	***0,00***	***0,00***	***0,00***	***0,00***	***21.000,00***
17	***MISSIONE 17 - Energia e diversificazione delle fonti energetiche***											
01	Fonti energetiche	0,00	0,00	0,00	0,00	0,00	0,00	0,00	0,00	0,00	0,00	0,00
	TOTALE MISSIONE 17 - Energia e diversificazione delle fonti energetiche	***0,00***	***0,00***	***0,00***	***0,00***	***0,00***	***0,00***	***0,00***	***0,00***	***0,00***	***0,00***	***0,00***
18	***MISSIONE 18 - Relazioni con le altre autonomie territoriali e locali***											
01	Relazioni finanziarie con le altre autonomie territoriali	0,00	0,00	9.000,00	0,00	0,00	0,00	0,00	0,00	0,00	0,00	9.000,00
	TOTALE MISSIONE 18 - Relazioni con le altre autonomie territoriali e locali	***0,00***	***0,00***	***9.000,00***	***0,00***	***0,00***	***0,00***	***0,00***	***0,00***	***0,00***	***0,00***	***9.000,00***
19	***MISSIONE 19 - Relazioni internazionali***											
01	Relazioni internazionali e Cooperazione allo sviluppo	0,00	0,00	0,00	0,00	0,00	0,00	0,00	0,00	0,00	0,00	0,00
	TOTALE MISSIONE 19 - Relazioni internazionali	***0,00***	***0,00***	***0,00***	***0,00***	***0,00***	***0,00***	***0,00***	***0,00***	***0,00***	***0,00***	***0,00***

Comune di Itri
Provincia di Latina

PROSPETTO DELLE SPESE DI BILANCIO PER MISSIONI, PROGRAMMI E MACROAGGREGATI
SPESE CORRENTI - PAGAMENTI IN C/COMPETENZA

	MISSIONI E PROGRAMMI \ MACROAGGREGATI	Redditi da lavoro dipendente	Imposte e tasse a carico dell'ente	Acquisto di beni e servizi	Trasferimenti correnti	Trasferimenti di tributi	Fondi perequativi	Interessi passivi	Altre spese per redditi da capitale	Rimborsi e poste correttive delle entrate	Altre spese correnti	Totale
		101	102	103	104	105	106	107	108	109	110	100
20	***MISSIONE 20 - Fondi e accantonamenti***											
01	Fondo di riserva	0,00	0,00	0,00	0,00	0,00	0,00	0,00	0,00	0,00	0,00	0,00
02	Fondo crediti di dubbia esigibilità	0,00	0,00	0,00	0,00	0,00	0,00	0,00	0,00	0,00	0,00	0,00
03	Altri fondi	0,00	0,00	0,00	0,00	0,00	0,00	0,00	0,00	0,00	43.042,00	43.042,00
	TOTALE MISSIONE 20 - Fondi e accantonamenti	***0,00***	***0,00***	***0,00***	***0,00***	***0,00***	***0,00***	***0,00***	***0,00***	***0,00***	***43.042,00***	***43.042,00***
50	***MISSIONE 50 - Debito pubblico***											
01	Quota interessi ammortamento mutui e prestiti obbligazionari	0,00	0,00	0,00	0,00	0,00	0,00	157.955,82	0,00	0,00	0,00	157.955,82
02	Quota capitale ammortamento mutui e prestiti obbligazionari	0,00	0,00	0,00	0,00	0,00	0,00	0,00	0,00	0,00	0,00	0,00
	TOTALE MISSIONE 50 - Debito pubblico	***0,00***	***0,00***	***0,00***	***0,00***	***0,00***	***0,00***	***157.955,82***	***0,00***	***0,00***	***0,00***	***157.955,82***
60	***MISSIONE 60 - Anticipazioni finanziarie***											
01	Restituzione anticipazioni di tesoreria	0,00	0,00	0,00	0,00	0,00	0,00	0,00	0,00	0,00	0,00	0,00
	TOTALE MISSIONE 60 - Anticipazioni finanziarie	***0,00***	***0,00***	***0,00***	***0,00***	***0,00***	***0,00***	***0,00***	***0,00***	***0,00***	***0,00***	***0,00***
	TOTALE MACROAGGREGATI	***1.578.701,08***	***108.000,50***	***2.850.637,68***	***447.979,01***	***0,00***	***0,00***	***157.955,82***	***0,00***	***27.819,82***	***132.227,87***	***5.303.321,78***

Comune di Itri
Provincia di Latina

PROSPETTO DELLE SPESE DI BILANCIO PER MISSIONI, PROGRAMMI E MACROAGGREGATI
SPESE IN CONTO CAPITALE E SPESE PER INCREMENTO DI ATTIVITA' FINANZIARIE - PAGAMENTI IN C/COMPETENZA

	MISSIONI E PROGRAMMI \ MACROAGGREGATI	Tributi in conto capitale a carico dell'ente	Investimenti fissi lordi e acquisto di terreni	Contributi agli investimenti	Altri trasferimenti in conto capitale	Altre spese in conto capitale	Totale SPESE IN CONTO CAPITALE	Acquisizioni di attività finanziarie	Concessione crediti di breve termine	Concessione crediti di medio - lungo termine	Altre spese per incremento di attività	Totale SPESE PER INCREMENTO DI ATTIVITA'
		201	202	203	204	205	200	301	302	303	304	300
01	***MISSIONE 1 - Servizi istituzionali, generali e di gestione***											
01	Organi istituzionali	0,00	0,00	0,00	0,00	0,00	0,00	0,00	0,00	0,00	0,00	0,00
02	Segreteria generale	0,00	573,40	0,00	0,00	0,00	573,40	0,00	0,00	0,00	0,00	0,00
03	Gestione economica, finanziaria, programmazione e provveditorato	0,00	0,00	0,00	0,00	0,00	0,00	0,00	0,00	0,00	0,00	0,00
04	Gestione delle entrate tributarie e servizi fiscali	0,00	0,00	0,00	0,00	0,00	0,00	0,00	0,00	0,00	0,00	0,00
05	Gestione dei beni demaniali e patrimoniali	0,00	374.474,87	0,00	0,00	13.415,50	387.890,37	0,00	0,00	0,00	0,00	0,00
06	Ufficio tecnico	0,00	9.677,39	0,00	0,00	0,00	9.677,39	0,00	0,00	0,00	0,00	0,00
07	Elezioni e consultazioni popolari - Anagrafe e stato civile	0,00	0,00	0,00	0,00	0,00	0,00	0,00	0,00	0,00	0,00	0,00
08	Statistica e sistemi informativi	0,00	0,00	0,00	0,00	0,00	0,00	0,00	0,00	0,00	0,00	0,00
09	Assistenza tecnico-amministrativa agli enti locali	0,00	0,00	0,00	0,00	0,00	0,00	0,00	0,00	0,00	0,00	0,00
10	Risorse umane	0,00	0,00	0,00	0,00	0,00	0,00	0,00	0,00	0,00	0,00	0,00
11	Altri servizi generali	0,00	0,00	0,00	0,00	0,00	0,00	0,00	0,00	0,00	0,00	0,00
	TOTALE MISSIONE 1 - Servizi istituzionali, generali e di gestione	***0,00***	***384.725,66***	***0,00***	***0,00***	***13.415,50***	***398.141,16***	***0,00***	***0,00***	***0,00***	***0,00***	***0,00***
02	***MISSIONE 2 - Giustizia***											
01	Uffici giudiziari	0,00	0,00	0,00	0,00	0,00	0,00	0,00	0,00	0,00	0,00	0,00
02	Casa circondariale ed altri servizi	0,00	0,00	0,00	0,00	0,00	0,00	0,00	0,00	0,00	0,00	0,00
	TOTALE MISSIONE 2 - Giustizia	***0,00***	***0,00***	***0,00***	***0,00***	***0,00***	***0,00***	***0,00***	***0,00***	***0,00***	***0,00***	***0,00***
03	***MISSIONE 3 - Ordine pubblico e sicurezza***											
01	Polizia locale e amministrativa	0,00	811,30	0,00	0,00	0,00	811,30	0,00	0,00	0,00	0,00	0,00
02	Sistema integrato di sicurezza urbana	0,00	0,00	0,00	0,00	0,00	0,00	0,00	0,00	0,00	0,00	0,00
	TOTALE MISSIONE 3 - Ordine pubblico e sicurezza	***0,00***	***811,30***	***0,00***	***0,00***	***0,00***	***811,30***	***0,00***	***0,00***	***0,00***	***0,00***	***0,00***

Comune di Itri
Provincia di Latina

PROSPETTO DELLE SPESE DI BILANCIO PER MISSIONI, PROGRAMMI E MACROAGGREGATI
SPESE IN CONTO CAPITALE E SPESE PER INCREMENTO DI ATTIVITA' FINANZIARIE - PAGAMENTI IN C/COMPETENZA

	MISSIONI E PROGRAMMI \ MACROAGGREGATI	Tributi in conto capitale a carico dell'ente	Investimenti fissi lordi e acquisto di terreni	Contributi agli investimenti	Altri trasferimenti in conto capitale	Altre spese in conto capitale	Totale SPESE IN CONTO CAPITALE	Acquisizioni di attività finanziarie	Concessione crediti di breve termine	Concessione crediti di medio - lungo termine	Altre spese per incremento di attività	Totale SPESE PER INCREMENTO DI ATTIVITA'
		201	202	203	204	205	200	301	302	303	304	300
04	***MISSIONE 4 - Istruzione e diritto allo studio***											
01	Istruzione prescolastica	0,00	0,00	0,00	0,00	0,00	0,00	0,00	0,00	0,00	0,00	0,00
02	Altri ordini di istruzione non universitaria	0,00	0,00	0,00	0,00	0,00	0,00	0,00	0,00	0,00	0,00	0,00
04	Istruzione universitaria	0,00	0,00	0,00	0,00	0,00	0,00	0,00	0,00	0,00	0,00	0,00
05	Istruzione tecnica superiore	0,00	0,00	0,00	0,00	0,00	0,00	0,00	0,00	0,00	0,00	0,00
06	Servizi ausiliari all'istruzione	0,00	1.281,00	0,00	0,00	0,00	1.281,00	0,00	0,00	0,00	0,00	0,00
07	Diritto allo studio	0,00	0,00	0,00	0,00	0,00	0,00	0,00	0,00	0,00	0,00	0,00
	TOTALE MISSIONE 4 - Istruzione e diritto allo studio	***0,00***	***1.281,00***	***0,00***	***0,00***	***0,00***	***1.281,00***	***0,00***	***0,00***	***0,00***	***0,00***	***0,00***
05	***MISSIONE 5 - Tutela e valorizzazione dei beni e delle attività culturali***											
01	Valorizzazione dei beni di interesse storico	0,00	0,00	0,00	0,00	0,00	0,00	0,00	0,00	0,00	0,00	0,00
02	Attività culturali e interventi diversi nel settore culturale	0,00	0,00	0,00	0,00	0,00	0,00	0,00	0,00	0,00	0,00	0,00
	TOTALE MISSIONE 5 - Tutela e valorizzazione dei beni e delle attività culturali	***0,00***	***0,00***	***0,00***	***0,00***	***0,00***	***0,00***	***0,00***	***0,00***	***0,00***	***0,00***	***0,00***
06	***MISSIONE 6 - Politiche giovanili, sport e tempo libero***											
01	Sport e tempo libero	0,00	0,00	0,00	0,00	0,00	0,00	0,00	0,00	0,00	0,00	0,00
02	Giovani	0,00	0,00	0,00	0,00	0,00	0,00	0,00	0,00	0,00	0,00	0,00
	TOTALE MISSIONE 6 - Politiche giovanili, sport e tempo libero	***0,00***	***0,00***	***0,00***	***0,00***	***0,00***	***0,00***	***0,00***	***0,00***	***0,00***	***0,00***	***0,00***
07	***MISSIONE 7 - Turismo***											
01	Sviluppo e valorizzazione del turismo	0,00	0,00	0,00	0,00	0,00	0,00	0,00	0,00	0,00	0,00	0,00
	TOTALE MISSIONE 7 - Turismo	***0,00***	***0,00***	***0,00***	***0,00***	***0,00***	***0,00***	***0,00***	***0,00***	***0,00***	***0,00***	***0,00***

Comune di Itri
Provincia di Latina

PROSPETTO DELLE SPESE DI BILANCIO PER MISSIONI, PROGRAMMI E MACROAGGREGATI
SPESE IN CONTO CAPITALE E SPESE PER INCREMENTO DI ATTIVITA' FINANZIARIE - PAGAMENTI IN C/COMPETENZA

	MISSIONI E PROGRAMMI \ MACROAGGREGATI	Tributi in conto capitale a carico dell'ente	Investimenti fissi lordi e acquisto di terreni	Contributi agli investimenti	Altri trasferimenti in conto capitale	Altre spese in conto capitale	Totale SPESE IN CONTO CAPITALE	Acquisizioni di attività finanziarie	Concessione crediti di breve termine	Concessione crediti di medio - lungo termine	Altre spese per incremento di attività	Totale SPESE PER INCREMENTO DI ATTIVITA'
		201	202	203	204	205	200	301	302	303	304	300
08	***MISSIONE 8 - Assetto del territorio ed edilizia abitativa***											
01	Urbanistica e assetto del territorio	0,00	275.890,19	0,00	0,00	0,00	275.890,19	0,00	0,00	0,00	0,00	0,00
02	Edilizia residenziale pubblica e locale e piani di edilzia economico-popolare	0,00	0,00	0,00	0,00	0,00	0,00	0,00	0,00	0,00	0,00	0,00
	TOTALE MISSIONE 8 - Assetto del territorio ed edilizia abitativa	***0,00***	***275.890,19***	***0,00***	***0,00***	***0,00***	***275.890,19***	***0,00***	***0,00***	***0,00***	***0,00***	***0,00***
09	***MISSIONE 9 - Sviluppo sostenibile e tutela del territorio e dell'ambiente***											
01	Difesa del suolo	0,00	13.174,67	0,00	0,00	0,00	13.174,67	0,00	0,00	0,00	0,00	0,00
02	Tutela, valorizzazione e recupero ambientale	0,00	0,00	0,00	0,00	0,00	0,00	0,00	0,00	0,00	0,00	0,00
03	Rifiuti	0,00	0,00	0,00	0,00	0,00	0,00	0,00	0,00	0,00	0,00	0,00
04	Servizio idrico integrato	0,00	60.023,20	0,00	0,00	0,00	60.023,20	0,00	0,00	0,00	0,00	0,00
05	Aree protette, parchi naturali, protezione naturalistica e forestazione	0,00	0,00	0,00	0,00	0,00	0,00	0,00	0,00	0,00	0,00	0,00
06	Tutela e valorizzazione delle risorse idriche	0,00	0,00	0,00	0,00	0,00	0,00	0,00	0,00	0,00	0,00	0,00
07	Sviluppo sostenibile territorio montano piccoli Comuni	0,00	0,00	0,00	0,00	0,00	0,00	0,00	0,00	0,00	0,00	0,00
08	Qualità dell'aria e riduzione dell'inquinamento	0,00	0,00	0,00	0,00	0,00	0,00	0,00	0,00	0,00	0,00	0,00
	TOTALE MISSIONE 9 - Sviluppo sostenibile e tutela del territorio e dell'ambiente	***0,00***	***73.197,87***	***0,00***	***0,00***	***0,00***	***73.197,87***	***0,00***	***0,00***	***0,00***	***0,00***	***0,00***
10	***MISSIONE 10 - Trasporti e diritto alla mobilità***											
01	Trasporto ferroviario	0,00	0,00	0,00	0,00	0,00	0,00	0,00	0,00	0,00	0,00	0,00
02	Trasporto pubblico locale	0,00	0,00	0,00	0,00	0,00	0,00	0,00	0,00	0,00	0,00	0,00
03	Trasporto per vie d'acqua	0,00	0,00	0,00	0,00	0,00	0,00	0,00	0,00	0,00	0,00	0,00
04	Altre modalità di trasporto	0,00	0,00	0,00	0,00	0,00	0,00	0,00	0,00	0,00	0,00	0,00
05	Viabilità e infrastrutture stradali	0,00	0,00	0,00	0,00	0,00	0,00	0,00	0,00	0,00	0,00	0,00
	TOTALE MISSIONE 10 - Trasporti e diritto alla mobilità	***0,00***	***0,00***	***0,00***	***0,00***	***0,00***	***0,00***	***0,00***	***0,00***	***0,00***	***0,00***	***0,00***

Comune di Itri
Provincia di Latina

PROSPETTO DELLE SPESE DI BILANCIO PER MISSIONI, PROGRAMMI E MACROAGGREGATI
SPESE IN CONTO CAPITALE E SPESE PER INCREMENTO DI ATTIVITA' FINANZIARIE - PAGAMENTI IN C/COMPETENZA

	MISSIONI E PROGRAMMI \ MACROAGGREGATI	Tributi in conto capitale a carico dell'ente	Investimenti fissi lordi e acquisto di terreni	Contributi agli investimenti	Altri trasferimenti in conto capitale	Altre spese in conto capitale	Totale SPESE IN CONTO CAPITALE	Acquisizioni di attività finanziarie	Concessione crediti di breve termine	Concessione crediti di medio - lungo termine	Altre spese per incremento di attività	Totale SPESE PER INCREMENTO DI ATTIVITA'
		201	202	203	204	205	200	301	302	303	304	300
11	***MISSIONE 11 - Soccorso civile***											
01	Sistema di protezione civile	0,00	0,00	0,00	0,00	0,00	0,00	0,00	0,00	0,00	0,00	0,00
02	Interventi a seguito di calamità naturali	0,00	0,00	0,00	0,00	0,00	0,00	0,00	0,00	0,00	0,00	0,00
	TOTALE MISSIONE 11 - Soccorso civile	***0,00***	***0,00***	***0,00***	***0,00***	***0,00***	***0,00***	***0,00***	***0,00***	***0,00***	***0,00***	***0,00***
12	***MISSIONE 12 - Diritti sociali, politiche sociali e famiglia***											
01	Interventi per l'infanzia e i minori e per asili nido	0,00	0,00	0,00	0,00	0,00	0,00	0,00	0,00	0,00	0,00	0,00
02	Interventi per la disabilità	0,00	0,00	0,00	0,00	0,00	0,00	0,00	0,00	0,00	0,00	0,00
03	Interventi per gli anziani	0,00	0,00	0,00	0,00	0,00	0,00	0,00	0,00	0,00	0,00	0,00
04	Interventi per soggetti a rischio di esclusione sociale	0,00	0,00	0,00	0,00	0,00	0,00	0,00	0,00	0,00	0,00	0,00
05	Interventi per le famiglie	0,00	0,00	0,00	0,00	0,00	0,00	0,00	0,00	0,00	0,00	0,00
06	Interventi per il diritto alla casa	0,00	0,00	0,00	0,00	0,00	0,00	0,00	0,00	0,00	0,00	0,00
07	Programmazione e governo della rete dei servizi sociosanitari e sociali	0,00	0,00	0,00	0,00	0,00	0,00	0,00	0,00	0,00	0,00	0,00
08	Cooperazione e associazionismo	0,00	0,00	0,00	0,00	0,00	0,00	0,00	0,00	0,00	0,00	0,00
09	Servizio necroscopico e cimiteriale	0,00	0,00	0,00	0,00	0,00	0,00	0,00	0,00	0,00	0,00	0,00
	TOTALE MISSIONE 12 - Diritti sociali, politiche sociali e famiglia	***0,00***	***0,00***	***0,00***	***0,00***	***0,00***	***0,00***	***0,00***	***0,00***	***0,00***	***0,00***	***0,00***
13	***MISSIONE 13 - Tutela della salute***											
04	Servizio sanitario regionale - ripiano di disavanzi sanitari relativi ad esercizi pregressi	0,00	0,00	0,00	0,00	0,00	0,00	0,00	0,00	0,00	0,00	0,00
05	Servizio sanitario regionale - investimenti sanitari	0,00	0,00	0,00	0,00	0,00	0,00	0,00	0,00	0,00	0,00	0,00
07	Ulteriori spese in materia sanitaria	0,00	0,00	0,00	0,00	0,00	0,00	0,00	0,00	0,00	0,00	0,00
	TOTALE MISSIONE 13 - Tutela della salute	***0,00***	***0,00***	***0,00***	***0,00***	***0,00***	***0,00***	***0,00***	***0,00***	***0,00***	***0,00***	***0,00***

Comune di Itri
Provincia di Latina

PROSPETTO DELLE SPESE DI BILANCIO PER MISSIONI, PROGRAMMI E MACROAGGREGATI
SPESE IN CONTO CAPITALE E SPESE PER INCREMENTO DI ATTIVITA' FINANZIARIE - PAGAMENTI IN C/COMPETENZA

	MISSIONI E PROGRAMMI \ MACROAGGREGATI	Tributi in conto capitale a carico dell'ente	Investimenti fissi lordi e acquisto di terreni	Contributi agli investimenti	Altri trasferimenti in conto capitale	Altre spese in conto capitale	Totale SPESE IN CONTO CAPITALE	Acquisizioni di attività finanziarie	Concessione crediti di breve termine	Concessione crediti di medio - lungo termine	Altre spese per incremento di attività	Totale SPESE PER INCREMENTO DI ATTIVITA'
		201	202	203	204	205	200	301	302	303	304	300
14	***MISSIONE 14 - Sviluppo economico e competitività***											
01	Industria, e PMI e Artigianato	0,00	0,00	0,00	0,00	0,00	0,00	0,00	0,00	0,00	0,00	0,00
02	Commercio - reti distributive - tutela dei consumatori	0,00	0,00	0,00	0,00	0,00	0,00	0,00	0,00	0,00	0,00	0,00
03	Ricerca e innovazione	0,00	0,00	0,00	0,00	0,00	0,00	0,00	0,00	0,00	0,00	0,00
04	Reti e altri servizi di pubblica utilità	0,00	0,00	0,00	0,00	0,00	0,00	0,00	0,00	0,00	0,00	0,00
	TOTALE MISSIONE 14 - Sviluppo economico e competitività	***0,00***	***0,00***	***0,00***	***0,00***	***0,00***	***0,00***	***0,00***	***0,00***	***0,00***	***0,00***	***0,00***
15	***MISSIONE 15 - Politiche per il lavoro e la formazione professionale***											
01	Servizi per lo sviluppo del mercato del lavoro	0,00	0,00	0,00	0,00	0,00	0,00	0,00	0,00	0,00	0,00	0,00
02	Formazione professionale	0,00	0,00	0,00	0,00	0,00	0,00	0,00	0,00	0,00	0,00	0,00
03	Sostegno all'occupazione	0,00	0,00	0,00	0,00	0,00	0,00	0,00	0,00	0,00	0,00	0,00
	TOTALE MISSIONE 15 - Politiche per il lavoro e la formazione professionale	***0,00***	***0,00***	***0,00***	***0,00***	***0,00***	***0,00***	***0,00***	***0,00***	***0,00***	***0,00***	***0,00***
16	***MISSIONE 16 - Agricoltura, politiche agroalimentari e pesca***											
01	Sviluppo del settore agricolo e del sistema agroalimentare	0,00	0,00	0,00	0,00	0,00	0,00	0,00	0,00	0,00	0,00	0,00
02	Caccia e pesca	0,00	0,00	0,00	0,00	0,00	0,00	0,00	0,00	0,00	0,00	0,00
	TOTALE MISSIONE 16 - Agricoltura, politiche agroalimentari e pesca	***0,00***	***0,00***	***0,00***	***0,00***	***0,00***	***0,00***	***0,00***	***0,00***	***0,00***	***0,00***	***0,00***
17	***MISSIONE 17 - Energia e diversificazione delle fonti energetiche***											
01	Fonti energetiche	0,00	0,00	0,00	0,00	0,00	0,00	0,00	0,00	0,00	0,00	0,00
	TOTALE MISSIONE 17 - Energia e diversificazione delle fonti energetiche	***0,00***	***0,00***	***0,00***	***0,00***	***0,00***	***0,00***	***0,00***	***0,00***	***0,00***	***0,00***	***0,00***

Comune di Itri
Provincia di Latina

PROSPETTO DELLE SPESE DI BILANCIO PER MISSIONI, PROGRAMMI E MACROAGGREGATI
SPESE IN CONTO CAPITALE E SPESE PER INCREMENTO DI ATTIVITA' FINANZIARIE - PAGAMENTI IN C/COMPETENZA

	MISSIONI E PROGRAMMI \ MACROAGGREGATI	Tributi in conto capitale a carico dell'ente	Investimenti fissi lordi e acquisto di terreni	Contributi agli investimenti	Altri trasferimenti in conto capitale	Altre spese in conto capitale	Totale SPESE IN CONTO CAPITALE	Acquisizioni di attività finanziarie	Concessione crediti di breve termine	Concessione crediti di medio - lungo termine	Altre spese per incremento di attività	Totale SPESE PER INCREMENTO DI ATTIVITA'
		201	202	203	204	205	200	301	302	303	304	300
18	***MISSIONE 18 - Relazioni con le altre autonomie territoriali e locali***											
01	Relazioni finanziarie con le altre autonomie territoriali	0,00	0,00	0,00	0,00	0,00	0,00	0,00	0,00	0,00	0,00	0,00
	TOTALE MISSIONE 18 - Relazioni con le altre autonomie territoriali e locali	***0,00***	***0,00***	***0,00***	***0,00***	***0,00***	***0,00***	***0,00***	***0,00***	***0,00***	***0,00***	***0,00***
19	***MISSIONE 19 - Relazioni internazionali***											
01	Relazioni internazionali e Cooperazione allo sviluppo	0,00	0,00	0,00	0,00	0,00	0,00	0,00	0,00	0,00	0,00	0,00
	TOTALE MISSIONE 19 - Relazioni internazionali	***0,00***	***0,00***	***0,00***	***0,00***	***0,00***	***0,00***	***0,00***	***0,00***	***0,00***	***0,00***	***0,00***
20	***MISSIONE 20 - Fondi e accantonamenti***											
01	Fondo di riserva	0,00	0,00	0,00	0,00	0,00	0,00	0,00	0,00	0,00	0,00	0,00
02	Fondo crediti di dubbia esigibilità	0,00	0,00	0,00	0,00	0,00	0,00	0,00	0,00	0,00	0,00	0,00
03	Altri fondi	0,00	0,00	0,00	0,00	0,00	0,00	0,00	0,00	0,00	0,00	0,00
	TOTALE MISSIONE 20 - Fondi e accantonamenti	***0,00***	***0,00***	***0,00***	***0,00***	***0,00***	***0,00***	***0,00***	***0,00***	***0,00***	***0,00***	***0,00***
	TOTALE MACROAGGREGATI	***0,00***	***735.906,02***	***0,00***	***0,00***	***13.415,50***	***749.321,52***	***0,00***	***0,00***	***0,00***	***0,00***	***0,00***

PROSPETTO DIMOSTRATIVO DEL RISULTATO DI AMMINISTRAZIONE

		GESTIONE		
		RESIDUI	COMPETENZA	TOTALE
Fondo di cassa al 1 gennaio				6.564.334,35
RISCOSSIONI	(+)	1.595.037,09	8.350.587,54	9.945.624,63
PAGAMENTI	(-)	1.923.492,18	7.276.041,03	9.199.533,21
SALDO DI CASSA AL 31 DICEMBRE	(=)			7.310.425,77
PAGAMENTI per azioni esecutive non regolarizzate al 31 dicembre	(-)			0,00
FONDO DI CASSA AL 31 DICEMBRE	(=)			7.310.425,77
RESIDUI ATTIVI	(+)	5.153.224,81	4.772.596,90	9.925.821,71
di cui derivanti da accertamenti di tributi effettuati sulla base della stima del dipartimento delle finanze				0,00
RESIDUI PASSIVI	(-)	7.483.004,68	4.821.846,12	12.304.850,80
FONDO PLURIENNALE VINCOLATO PER SPESE CORRENTI	(-)			0,00
FONDO PLURIENNALE VINCOLATO PER SPESE IN CONTO CAPITALE	(-)			2.465.344,82
RISULTATO DI AMMINISTRAZIONE AL 31 DICEMBRE (A)	**(=)**			**2.466.051,86**

Composizione del risultato di amministrazione al 31 dicembre:				
Parte accantonata				
Fondo crediti di dubbia esigibilita' al 31/12/2021				1.312.462,16
Fondo anticipazioni liquidita'				0,00
Fondo perdite societa' partecipate				20.000,00
Fondo contezioso				510.137,62
Altri accantonamenti				46.585,68
Totale parte accantonata B)				**1.889.185,46**
Parte vincolata				
Vincoli derivanti da leggi e dai principi contabili				157.577,36
Vincoli derivanti da trasferimenti				129.236,83
Vincoli derivanti dalla contrazione di mutui				0,00
Vincoli formalmente attribuiti dall'ente				3.900,00
Altri vincoli				52.736,03
Totale parte vincolata C)				**343.450,22**
Parte destinata agli investimenti				
Totale destinata agli investimenti D)				**56.155,01**
Totale parte disponibile (E=A-B-C-D)				**177.261,17**

QUADRO GENERALE RIASSUNTIVO

ENTRATE	ACCERTAMENTI	INCASSI	SPESE	IMPEGNI	PAGAMENTI
Fondo di cassa all'inizio dell'esercizio		6.564.334,35			
Utilizzo avanzo di amministrazione	358.542,98		**Disavanzo di amministrazione**	0,00	
di cui Utilizzo Fondo anticipazioni di liquidita'	0,00				
Fondo pluriennale vincolato di parte corrente	19.790,47				
Fondo pluriennale vincolato in c/capitale	1.127.174,82				
di cui Fondo pluriennale vincolato in c/capitale finanziato da debito	0,00				
Fondo pluriennale vincolato per incremento di attività finanziarie	0,00				
Titolo 1 - Entrate correnti di natura tributaria, contributiva e	5.500.632,43	5.248.727,64	**Titolo 1** - Spese correnti	7.198.114,60	6.749.434,94
Titolo 2 - Trasferimenti correnti	931.313,81	908.134,21	Fondo pluriennale vincolato di parte corrente	0,00	
Titolo 3 - Entrate extratributarie	842.685,02	851.564,35			
Titolo 4 - Entrate in conto capitale	4.740.767,73	1.409.207,79	**Titolo 2** - Spese in conto capitale	3.548.225,86	1.166.374,83
			Fondo pluriennale vincolato in c/capitale	2.465.344,82	
			di cui Fondo pluriennale vincolato in c/capitale finanziato da debito	0,00	
Titolo 5 - Entrate da riduzione di attività finanziarie	0,00	0,00	**Titolo 3** - Spese per incremento di attività finanziarie	0,00	0,00
			Fondo pluriennale vincolato per attività finanziarie	0,00	
Totale entrate finali.....	12.015.398,99	8.417.633,99	**Totale spese finali.....**	13.211.685,28	7.915.809,77
Titolo 6 - Accensione di prestiti	0,00	383.873,47	**Titolo 4** - Rimborso di prestiti	243.761,24	243.761,24
			Fondo anticipazioni di liquidita'	0,00	
Titolo 7 - Anticipazioni da istituto tesoriere/cassiere	0,00	0,00	**Titolo 5** - Chiusura Anticipazioni da istituto tesoriere/cassiere	0,00	0,00
Titolo 9 - Entrate per conto di terzi e partite di giro	1.107.785,45	1.144.117,17	**Titolo 7** - Spese per conto terzi e partite di giro	1.107.785,45	1.039.962,20
Totale entrate dell'esercizio	13.123.184,44	9.945.624,63	**Totale spese dell'esercizio**	14.563.231,97	9.199.533,21
TOTALE COMPLESSIVO ENTRATE	14.628.692,71	16.509.958,98	**TOTALE COMPLESSIVO SPESE**	14.563.231,97	9.199.533,21
DISAVANZO DI COMPETENZA	0,00		**AVANZO DI COMPETENZA/FONDO DI CASSA**	65.460,74	7.310.425,77
TOTALE A PAREGGIO	14.628.692,71	16.509.958,98	**TOTALE A PAREGGIO**	14.628.692,71	16.509.958,98

GESTIONE BILANCIO	
a) Avanzo di competenza (+) /Disavanzo di competenza (-)	65.460,74
b) Risorse accantonate stanziate nel bilancio dell'esercizio 2021	644.085,62
c) Risorse vincolate nel bilancio (+)	73.359,38
d) Equilibrio di bilancio (d=a-b-c)	-651.984,26

GESTIONE DEGLI ACCANTONAMENTI IN SEDE DI RENDICONTO	
d)Equilibrio di bilancio (+)/(-)	-651.984,26
e)Variazione accantonamenti effettuata in sede di rendiconto (+)/(-)	-718.725,20
f) Equilibrio complessivo (f=d-e)	66.740,94

Comune di Itri
Provincia di Latina

RENDICONTO DEL TESORIERE

QUADRO RIASSUNTIVO DELLA GESTIONE DI CASSA

DESCRIZIONE	CONTO		TOTALE
	RESIDUI	COMPETENZA	
FONDO DI CASSA AL 1 GENNAIO 2021	3.000.000,00	3.564.334,35	6.564.334,35
RISCOSSIONI (+)	1.595.037,09	8.350.587,54	9.945.624,63
PAGAMENTI (-)	1.923.492,18	7.276.041,03	9.199.533,21
	DIFFERENZA		7.310.425,77
RISCOSSIONI DA REGOLARIZZARE CON REVERSALI (+)			0,00
PAGAMENTI DA REGOLARIZZARE CON MANDATI (-)			0,00
PAGAMENTI PER AZIONI ESECUTIVE (-)			0,00
FONDO DI CASSA AL 31 DICEMBRE 2021			7.310.425,77

CONCORDANZA CON LA TESORERIA PROVINCIALE

FONDO DI CASSA AL 31 DICEMBRE 2021	7.310.425,77
(-)	0,00
(+)	0,00
DISPONIBILITA' PRESSO LA TESORERIA PROVINCIALE	7.310.425,77

SI DICHIARA CHE SONO STATI RISPETTATI DURANTE L' ANNO 2021 I LIMITI IMPOSTI DALLA NORMATIVA SULLA TESORERIA UNICA

ITRI, LI 31/12/2021

IL TESORIERE

COMUNE DI
ITRI

RELAZIONE SULLA GESTIONE 2021

(Relazione al rendiconto)

INDICE

Presentazione 1
Contenuto e logica espositiva 2
Rispetto del contenuto obbligatorio - parte 1 4
Rispetto del contenuto obbligatorio - parte 2 8

Risultati finanziari d'esercizio
Programmazione ed equilibri finali di bilancio 12
Risultato di amministrazione 13
Risultato di gestione 14
Risultato di cassa 16

Situazione contabile a rendiconto
Gestione delle entrate di competenza 18
Gestione delle uscite di competenza 19
Finanziamento del bilancio corrente 20
Finanziamento del bilancio investimenti 21
Ricorso al fpv e all'avanzo di esercizi precedenti 22
Formazione di nuovi residui 23
Smaltimento di residui precedenti 24
Scostamento dalle previsioni iniziali 25

Gestione delle entrate per tipologia
Entrate tributarie 26
Trasferimenti correnti 27
Entrate extratributarie 28
Entrate in conto capitale 29
Riduzione di attività finanziarie 30
Accensione di prestiti 31
Anticipazioni 32

Gestione della spesa per missione
Previsioni finali delle spese per missione 33
Previsioni finali per funzionamento e investimento 34
Impegni finali delle spese per missione 35
Impegni per funzionamento e investimento 37
Pagamenti finali delle spese per missione 38
Pagamenti per funzionamento e investimento 39
Stato di realizzazione delle spese per missione 40
Grado di ultimazione delle missioni 42

Stato di attuazione delle singole missioni
Servizi generali e istituzionali 44
Giustizia 45
Ordine pubblico e sicurezza 46
Istruzione e diritto allo studio 47

Valorizzazione beni e attiv. culturali 48
Politica giovanile, sport e tempo libero 49
Turismo 50
Assetto territorio, edilizia abitativa 51
Sviluppo sostenibile e tutela ambiente 52
Trasporti e diritto alla mobilità 53
Soccorso civile 54
Politica sociale e famiglia 55
Tutela della salute 56
Sviluppo economico e competitività 57
Lavoro e formazione professionale 58
Agricoltura e pesca 59
Energia e fonti energetiche 60
Relazioni con autonomie locali 61
Relazioni internazionali 62
Fondi e accantonamenti 63
Debito pubblico 64
Anticipazioni finanziarie 65

Risultati economici e patrimoniali d'esercizio
Conto del patrimonio 66
Conto economico 67
Ricavi e costi della gestione caratteristica 68
Ricavi e costi della gestione finanziaria 69
Ricavi e costi della gestione straordinaria 70

Presentazione

L'ordinamento degli enti locali, nella stesura più recente, ha ribadito il ruolo del Consiglio come organo di verifica sull'andamento della fase operativa della programmazione a suo tempo deliberata con l'approvazione del Dup. Questo tipo di riscontro è effettuato anche in sede di rendiconto dato che, secondo quanto previsto dal testo unico degli enti locali, "la relazione sulla gestione è un documento illustrativo della gestione dell'ente nonché dei fatti di rilievo che si sono verificati dopo la chiusura dell'esercizio e contiene ogni altra eventuale informazione utile ad una migliore comprensione dei dati contabili" (Decreto legislativo n.267/00, art.231/1).

La valutazione sui risultati finali di gestione e quella sullo stato di realizzazione finale dei programmi, questi ultimi intesi non solo come componente della struttura contabile (missioni articolate in programmi) ma come parte integrante del programma politico-attuativo, sono elementi importanti che vanno a caratterizzare il sistema più vasto del controllo sulla gestione. La verifica di origine politica, infatti, è talvolta accompagnata anche da un controllo prettamente tecnico, come quello messo in atto dal sistema generale di controllo interno che, tra le proprie competenze, deve "valutare l'adeguatezza delle scelte compiute in sede di attuazione dei piani, dei programmi e degli altri strumenti di determinazione dell'indirizzo politico, in termini di congruenza tra i risultati conseguiti e gli obiettivi predefiniti (..)" (D.Lgs.267/00, art.147/2).

È solo il caso di accennare che anche la parte introduttiva del documento unico di programmazione, seppure in una prospettiva che era giustamente rapportata alle reali dimensioni demografiche dell'ente, già tendeva a costituire un'iniziale base informativa su cui poi si è andato ad innestarsi, a fine esercizio, il riscontro sulla concreta realizzazione dell'originaria capacità di pianificare. È proprio per questo motivo che la sezione operativa del DUP, secondo la definizione attribuita dal principio contabile, aveva lo scopo di "costituire il presupposto dell'attività di controllo strategico e dei risultati conseguiti dall'ente, con particolare riferimento allo stato di attuazione dei programmi nell'ambito delle missioni" (punto 8.2/c).

Il presente adempimento viene quindi a collocarsi, in sequenza logica oltre che temporale, dopo l'approvazione del documento unico di approvazione (DUP) di inizio esercizio e la Ricognizione sullo stato di attuazione dei programmi di metà anno. Con questo documento, in particolare, l'Amministrazione tende a rafforzare la percezione della nostra collettività sull'importanza delle azioni compiute dall'ente per dare, allo stesso tempo, la giusta visibilità ad un'attività che ha visto all'opera nel corso dell'esercizio l'intera struttura. Tramite l'impegno profuso, infatti, una parte significativa degli obiettivi perseguiti sono stati tradotti in altrettanti risultati, un esito il cui grado di apprezzamento è lasciato in questo momento alla libera valutazione del cittadino. Con questa Relazione, esposta in un formato ed una modalità che si ritiene sia moderna e accattivante, oltre che rispettosa dei dettami di legge, abbiamo così voluto tenere fede all'impegno di stabilire un rapporto più diretto con i cittadini, basato sulla trasparenza e sulla partecipazione, in modo da consentire a chiunque di cogliere la dimensione strategica delle scelte adottate.

Porre concretamente al centro dell'attenzione i destinatari degli interventi di un'amministrazione pubblica significa anche dare conto del proprio operato in modo trasparente e riscoprire così il senso della propria azione.

Il Sindaco

Contenuto e logica espositiva

Relazione sulla gestione e volontà del legislatore
Il contenuto della relazione sulla gestione ha una valenza di carattere generale. La volontà espressa dal legislatore è chiara e tende a mantenere un costante rapporto dialettico tra il consiglio comunale e la giunta, favorendo così un riscontro sul grado di realizzazione dei programmi originariamente previsti ed espressi, a livello contabile, dall'aggregato che li contiene per omogeneità di funzione, e cioè la Missione. Allo stesso tempo, il consiglio verifica che l'attività di gestione non si sia estesa fino ad alterare il normale equilibrio delle finanze comunali. L'attività di spesa, infatti, non può prescindere dalla reale disponibilità di risorse. In questo contesto si inserisce l'importante norma che prevede l'esposizione al principale organo collegiale di un vero e proprio bilancio di fine esercizio. La possibilità di valutare l'esito finale dell'originaria attività di programmazione non è solo concessa dall'ordinamento degli enti locali, ma anzi, è incentivata.

Consuntivo e risultati finanziari
La prima parte della relazione, denominata "*Programmazione ed equilibri finali di bilancio*", ha lo scopo di verificare, ad esercizio ormai chiuso, il mantenimento dell'equilibrio nella programmazione, e cioè la corrispondenza tra stanziamenti definitivi di competenza in entrata (risorse previste) con il fabbisogno stimato in spesa (impieghi programmati), dando maggiore risalto ai due principali aggregati di bilancio, e cioè il comparto corrente e gli investimenti. Gli argomenti della sezione individuano poi i risultati conseguiti a rendiconto, con il risultato complessivo di amministrazione (competenza e residui) e il saldo della gestione, ossia il risultato ottenuto nel versante della sola competenza. L'ultimo argomento trattato estende l'osservazione sui movimenti di cassa, dove le riscossioni ed i pagamenti effettuati nell'esercizio hanno contribuito, insieme al'eventuale giacenza iniziale di cassa, a formare il saldo conclusivo di tesoreria.

Contabilità finanziaria e rendiconto
La terza parte del documento, denominata "*Situazione contabile a rendiconto*", approfondisce l'analisi già sviluppata nel punto precedente per osservare l'andamento delle entrate e delle uscite di competenza. Sono inoltre sviluppate delle tematiche di particolare interesse, come il finanziamento del bilancio di parte corrente e di quello in conto capitale risultante a rendiconto, il ricorso a mezzi finanziari provenienti da esercizi precedenti, come l'avanzo e il fondo pluriennale vincolato, e la dinamica nella gestione dei residui. Riguardo a quest'ultimo aspetto, sarà monitorato sia l'andamento dei vecchi residui, con il relativo tasso di smaltimento, che la formazione di nuovi residui provenienti dalla competenza. L'ultimo aspetto sviluppato in questa sezione della relazione riguarderà lo scostamento dalle previsioni iniziali, visto come un indice del grado di attendibilità delle previsioni di entrata e di uscita ipotizzate nella frase di programmazione (DUP).

Andamento delle entrate
La sezione denominata "*Gestione delle entrate per tipologia*" sviluppa le tematiche relative ai soli movimenti delle entrate, dove le previsioni finali (stanziamenti) sono accostati ai corrispondenti accertamenti (crediti) e movimenti di cassa (riscossioni). Le informazioni contabili abbracciano ciascun titolo di entrata con le diverse tipologie che lo compongono. Sono prese in considerazione, pertanto, le entrate di natura tributaria, i trasferimenti in conto gestione, le entrate extra tributarie, le riduzioni di attività finanziarie, le accensioni di prestiti , le anticipazioni di cassa e, infine, i servizi per conto di terzi. Particolare attenzione merita l'osservazione del grado di accertamento e del tasso di riscossione, visti come la percentuale della previsione di entrata che si è tradotta in credito, o del credito stesso in incasso. Lo scostamento tra la previsione ed il rispettivo accertamento indica, infine, quanto della previsione di bilancio non si sia effettivamente realizzata.

Gestione della spesa per missione

In questa sezione del documento, denominata "*Gestione della spesa per missione*", l'attenzione si concentra sul solo versante delle uscite e, in modo specifico, sulla struttura del bilancio composto da missioni poi articolate, ma solo a livello più operativo, in singoli programmi. Viene quindi offerto un quadro d'insieme sui dati contabili della spesa per missione, dando quindi un adeguato risalto allo scostamento che si è verificato tra le previsioni finali e la spesa effettivamente impegnata. In questa prospettiva, si rende così disponibile un quadro attendibile di informazioni sullo stato di realizzazione dei procedimenti di spesa attivati dall'apparato tecnico. L'osservazione si sposta, infine, sul grado di ultimazione dei pagamenti, visti come un indicatore sull'avvenuto completamento dell'intervento previsto. Il tutto, in un'ottica che legge questi fenomeni solo nel loro insieme (elenco delle missioni) mentre l'analisi di dettaglio è sviluppata in un'altra sezione.

Stato di attuazione delle singole missioni

La relazione al rendiconto, nella sezione denominata "*Stato di attuazione delle singole missioni*", abbandona la visione d'insieme e pone invece lo sguardo sulle singole missioni, analizzandone lo stato di realizzazione e il grado di ultimazione, oltre che la loro composizione contabile. Di ogni missione è posta in evidenza sia la componente finanziaria della spesa corrente che quella di parte investimento, fornendo una chiave di lettura dello stato di avanzamento della missione articolata in programmi che non è più, come nel punto precedente, a carattere cumulativo. In questa ottica, è posto in risalto l'andamento della gestione (uscite di parte corrente) separandola dalla componente degli investimenti (uscite in C/capitale). I due comparti, infatti, hanno tempi di realizzazione e regole completamente diverse, tali da rendere poco significativa la visione cumulativa. Per ciascuna di esse è individuata anche la composizione contabile.

Risultati economici e patrimoniali d'esercizio

La contabilità finanziaria, che costituisce il sistema contabile principale e fondamentale per fini autorizzatori e di rendicontazione dei risultati della gestione finanziaria, è affiancato da un'ulteriore contabilità di supporto. La contabilità economico patrimoniale, infatti, ha lo scopo di rilevare i costi (oneri) ed i ricavi (proventi) derivanti dalle transazioni poste in essere dalla pubblica amministrazione. L'ultima sezione della relazione, denominata "*Risultati economici e patrimoniali d'esercizio*", estende quindi l'attenzione su taluni aspetti che riguardano proprio la lettura economica dei fatti di gestione manifestati nell'esercizio e che hanno comportato, tramite la formazione di costi e ricavi, una modifica sostanziale nella composizione del patrimonio comunale. La variazione di ricchezza, prodotta dalla differenza tra ricavi e costi delle gestioni caratteristica, finanziaria o straordinaria, quindi, ha generato una differenza nel patrimonio netto degna di approfondimento.

Rispetto del contenuto obbligatorio - Parte 1

Norme di riferimento
Il contenuto obbligatorio della Relazione sulla gestione è previsto da un sistema articolato di provvedimenti, e precisamente: il Testo unico sugli enti locali (D.Lgs. 267/00); l'Armonizzazione contabile (D.Lgs. 118/11); i Principi generali o postulati (allegato n.1 al D.Lgs.118/11); il Principio contabile applicato sulla programmazione (allegato n.4/1 al D.Lgs. 118/11); il Principio contabile applicato sulla contabilità finanziaria (allegato n.4/2 al D.Lgs. 118/2011); il Principio contabile applicato sulla contabilità economico patrimoniale (Allegato 4/3 al D.Lgs.118/2011). Questa documento rispetta fedelmente le prescrizioni previste da queste norme.
Di seguito, partendo dalle prime due norme richiamate, riporteremo gli obblighi normativi (riferimento e contenuto) con le corrispondenti considerazioni dell'ente.

Testo unico sugli enti locali (D.Lgs. 267/00)

[D.Lgs.267/00, art.231/1] ***Relazione*** *sulla gestione (richiamo normativo).* La relazione sulla gestione è un documento illustrativo della gestione dell'ente, nonché dei fatti di rilievo verificatisi dopo la chiusura dell'esercizio, contiene ogni eventuale informazione utile ad una migliore comprensione dei dati contabili, ed è predisposto secondo le modalità previste dall'art.11, comma 6, del decreto legislativo 23 giugno 2011, n. 118.
Considerazioni *dell'ente*. Questa relazione è strutturata in modo da garantire una visione d'insieme delle principali operazioni economiche e finanziarie che hanno interessato l'esercizio, compresi gli eventuali fenomeni degni di rilievo maturati dopo il 31/12. Gli argomenti trattati nella Relazione, con annessa eventuale Nota integrativa, rispettano le previsioni di legge richiamate dalla Armonizzazione contabile ed annessi Principi contabili.

Armonizzazione contabile (D.Lgs. 118/11)

[D.Lgs.118/11, art.11/6a] ***Criteri valutazione*** *(richiamo normativo).* La relazione illustra (..) i criteri di valutazione utilizzati (prescrizione richiamata anche nel PaPR, 13.10.1a).
Considerazioni *dell'ente*. Il rendiconto, al pari degli allegati ufficiali, è stato redatto secondo i principi contabili ufficiali che garantiscono, in virtù della loro corretta applicazione, la comparabilità tra i consuntivi dei diversi esercizi. In particolare:
- i documenti del sistema di bilancio relativi al rendiconto, hanno attribuito gli accertamenti di entrata e gli impegni di uscita ai rispettivi esercizi di competenza "potenziata", ciascuno dei quali coincide con l'anno solare (rispetto del principio n.1 - Annualità);
- il bilancio di questo ente, come il relativo rendiconto, è unico, dovendo fare riferimento ad un'amministrazione che si contraddistingue per essere un'entità giuridica unica. Come conseguenza di ciò, il complesso unitario delle entrate ha finanziato la totalità delle spese. Solo nei casi di deroga espressamente previsti dalla legge, talune fonti di entrata sono state destinate alla copertura di determinate e specifiche spese (rispetto del principio n.2 - Unità);
- il sistema di bilancio, relativamente al rendiconto, comprende tutte le finalità ed i risultati della gestione nonché i valori finanziari, economici e patrimoniali riconducibili a questa amministrazione, in modo da fornire una rappresentazione veritiera e corretta della complessa attività amministrativa prevista ed attuata nell'esercizio. Eventuali contabilità separate, se presenti in quanto espressamente ammesse dalla norma contabile, sono state ricondotte al sistema unico di bilancio entro i limiti temporali dell'esercizio (rispetto del principio n.3 - Universalità);
- tutte le entrate, con i relativi accertamenti, sono state iscritte in bilancio al lordo delle spese sostenute per la riscossione e di altre eventuali oneri ad esse connesse. Allo stesso tempo, tutte le uscite, con i relativi impegni, sono state riportate al lordo delle correlate entrate, senza ricorrere ad eventuali compensazioni di partite (rispetto del principio n.4 - Integrità).

[D.Lgs.118/11, art.11/6b] ***Principali voci*** *contabili (richiamo normativo).* La relazione illustra (..) le principali voci del conto del bilancio (prescrizione richiamata anche nel PaPR, 13.10.1b).
Considerazioni *dell'ente*. Questa relazione, nel suo interno, riporta i prospetti riepilogativi di tutti i principali aggregati di bilancio relativi alla gestione delle entrate, suddivise in Tipologie, ed a quelle delle uscite, raggruppate in Missioni.

[D.Lgs.118/11, art.11/6c] ***Principali variazioni*** *(richiamo normativo)*. La relazione illustra (..) le principali variazioni alle previsioni finanziarie intervenute in corso d'anno, comprendendo l'utilizzazione dei fondi di riserva e gli utilizzi delle quote vincolate accantonate del risultato di amministrazione al 1 gennaio dell'esercizio precedente (prescrizione richiamata anche nel PaPR, 13.10.1c).
Considerazioni *dell'ente*. Durante la gestione sono state rispettati i vincoli di contenuto, competenza deliberativa e tempistica riguardanti le norme di flessibilità di bilancio (vedi quanto riportato nel successivo punto "Principi generali o postulati - Principio generale n.7"). In termini finanziari, le variazioni di bilancio hanno comportato la modifica degli stanziamenti iniziali (Bilancio di previsione) fino ad assumere la configurazione definitiva. Questa relazione, nell'argomento "Scostamento dalle previsioni iniziali", riporta la dimensione di queste variazioni sulle entrate ed uscite indicandone lo scostamento in termini numerici ed anche percentuali.

[D.Lgs.118/11, art.11/6d] **Quote del risultato** di amministrazione (prescrizione normativa). La relazione illustra (..) l'elenco delle quote vincolate e accantonate del risultato di amministrazione al 31 dicembre dell'esercizio precedente, distinguendo i vincoli derivanti dalla legge e dai principi contabili, dai trasferimenti, da mutui e altri finanziamenti, vincoli formalmente attribuiti dall'ente (prescrizione richiamata anche nel PaPR, 13.10.1d).
Considerazioni *dell'ente*. Il risultato di amministrazione è stato calcolato e poi scomposto nelle singole componenti (fondi accantonati, vincolati, destinati agli investimenti, non vincolati), e questo al fine di conservare l'eventuale vincolo di destinazione dei singoli elementi costituenti. Questa relazione, nell'argomento "Risultato di amministrazione complessivo", riporta l'elenco delle principali voci di scomposizione del risultato.
Se ritenuto necessario, ulteriori elementi di valutazione e/o dettaglio dal contenuto prettamente tecnico saranno trattati nell'eventuale Nota integrativa al rendiconto.

[D.Lgs.118/11, art.11/6e] ***Residui in sofferenza*** *(richiamo normativo).* La relazione illustra (..) le ragioni della persistenza dei residui con anzianità superiore ai cinque anni e di maggiore consistenza, nonché sulla fondatezza degli stessi (prescrizione richiamata anche nel PaPR, 13.10.1e).
Considerazioni *dell'ente*. La chiusura del rendiconto è stata preceduta dalla ricognizione dei residui attivi relativi ad esercizi pregressi (riaccertamento ordinario) per verificare la fondatezza della rispettiva posizione giuridica originaria ed il permanere nel tempo della posizione creditoria. La ricognizione dei residui attivi ha permesso di individuare e gestire contabilmente le possibili situazioni dei crediti di dubbia e difficile esazione, di quelli riconosciuti assolutamente inesigibili, dei crediti riconosciuti insussistenti per la sopravvenuta estinzione legale del diritto o per l'indebito o erroneo accertamento originario del diritto al credito. L'eventuale presenza a rendiconto di situazioni attive di sofferenza, anche relativa ad eventuali residui attivi di anzianità superiore al quinquennio, è pertanto contabilmente giustificata.
Se ritenuto necessario, ulteriori elementi di valutazione e/o dettaglio dal contenuto prettamente tecnico saranno trattati nell'eventuale Nota integrativa al rendiconto.

[D.Lgs.118/11, art.11/6f] **Anticipazione** tesoreria *(richiamo normativo)*. La relazione illustra (..) l'elenco delle movimentazioni effettuate nel corso dell'esercizio sui capitoli di entrata e di spesa riguardanti l'anticipazione, evidenziando l'utilizzo medio e l'utilizzo massimo dell'anticipazione nel corso dell'anno, nel caso in cui il conto del bilancio, in deroga al principio generale dell'integrità, espone il saldo al 31 dicembre dell'anticipazione attivata al netto dei relativi rimborsi (prescrizione richiamata anche nel PaPR, 13.10.1f).
Considerazioni *dell'ente*. Per quanto riguarda il ricorso all'eventuale anticipazione di tesoreria, l'ente persegue un comportamento operativo teso ad evitare, o quanto meno a contenere, l'esposizione a breve verso il sistema bancario per non appesantire il bilancio con un'eccessiva spesa per interessi passivi.
Se ritenuto necessario, ulteriori elementi di valutazione e/o dettaglio dal contenuto prettamente tecnico saranno trattati nell'eventuale Nota integrativa al rendiconto.

[D.Lgs.118/11, art.11/6g] **Diritti reali** godimento *(richiamo normativo)*. La relazione richiama (..) l'elencazione dei diritti reali di godimento e la loro illustrazione.
Considerazioni *dell'ente*. Riguardo ai diritti reali di godimento, e cioè diritti che l'uomo può esercitare sui beni suscettibili che si trovano nella sua sfera di controllo o di esercizio (diritto di superficie, enfitèusi, usufrutto, uso, abitazione e servitù prediali), non ci sono particolari situazioni degne di nota rispetto quanto eventualmente segnalato in allegato al conto del patrimonio dell'ente (prescrizione richiamata anche nel PaPR, 13.10.1g).
Se ritenuto necessario, ulteriori elementi di valutazione e/o dettaglio dal contenuto prettamente tecnico saranno trattati nell'eventuale Nota integrativa al rendiconto.

[D.Lgs.118/11, art.11/6h] ***Organismi strumentali*** *(richiamo normativo).* La relazione riprende (..) l'elenco dei propri enti e organismi strumentali, con la precisazione che i relativi rendiconti o bilanci di esercizio sono consultabili nel proprio sito internet (prescrizione richiamata anche nel PaPR, 13.10.1h)..
Considerazioni *dell'ente*. Le aziende speciali, e più in generale gli organi strumentali intimamente collegati all'ente che le ha costituite, sono soggetti a limiti stringenti riguardo al possibile svolgimento dell'attività al di fuori del territorio di appartenenza. Al pari delle partecipazioni in società, la costituzione di un'entità giuridica strumentale vincola l'ente per un periodo non breve, portando con se sia vantaggi che problemi di sostenibilità nel tempo. Per quanto riguarda questo specifico esercizio, non ci sono state modifiche alla situazione preesistente degne di nota.
Se ritenuto necessario, ulteriori elementi di valutazione e/o dettaglio dal contenuto prettamente tecnico saranno trattati nell'eventuale Nota integrativa al rendiconto.

[D.Lgs.118/11, art.11/6i] ***Partecipazioni*** *(richiamo normativo).* La relazione riprende (..) l'elenco delle partecipazioni dirette possedute con l'indicazione della relativa quota percentuale (prescrizione richiamata anche nel PaPR, 13.10.1i).
. ***Considerazioni*** *dell'ente*. La legge attribuisce all'ente la facoltà di gestire i servizi pubblici locali anche per mezzo di società private,direttamente costituite o partecipate, ed indica così un modulo alternativo di gestione rispetto alla classica azienda speciale
Se ritenuto necessario, ulteriori elementi di valutazione e/o dettaglio dal contenuto prettamente tecnico saranno trattati nell'eventuale Nota integrativa al rendiconto.

[D.Lgs.118/11, art.11/6j] ***Crediti/debiti incrociati*** *(richiamo normativo).* La relazione descrive (..) gli esiti della verifica dei crediti e debiti reciproci con i propri enti strumentali e le società controllate e partecipate. La predetta informativa, asseverata dai rispettivi organi di revisione, evidenzia analiticamente eventuali discordanze e ne fornisce la motivazione (prescrizione richiamata anche nel PaPR, 13.10.1j).
Considerazioni *dell'ente*. La verifica sulla corrispondenza delle eventuali posizioni patrimoniali incrociate è effettuata in sede di predisposizione del bilancio consolidato, se obbligatorio. Il riscontro generico sulle poste finanziarie dell'ente non ha rilevato, comunque, particolari situazioni di questa natura.
Se ritenuto necessario, ulteriori elementi di valutazione e/o dettaglio dal contenuto prettamente tecnico saranno trattati nell'eventuale Nota integrativa al rendiconto.

[D.Lgs.118/11, art.11/6k] ***Strumenti derivati*** *(richiamo normativo).* La relazione descrive (..) gli oneri e gli impegni sostenuti, derivanti da contratti relativi a strumenti finanziari derivati o da contratti di finanziamento che includono una componente derivata (prescrizione richiamata anche nel PaPR, 13.10.1k).
Considerazioni *dell'ente*. Per "strumenti derivati" si intendono i prodotti offerti dal mercato creditizio il cui valore dipende dall'andamento di un'attività sottostante che può essere di natura finanziaria, come ad esempio i titoli azionari, i tassi di interesse o l'andamento dei cambi, oppure di natura reale, come nel caso di oro, petrolio, e così via.
Se ritenuto necessario, ulteriori elementi di valutazione e/o dettaglio dal contenuto prettamente tecnico saranno trattati nell'eventuale Nota integrativa al rendiconto.

[D.Lgs.118/11, art.11/6l] ***Garanzie prestate*** *(richiamo normativo).* La relazione descrive (..) l'elenco delle garanzie principali o sussidiarie prestate dall'ente a favore di enti e di altri soggetti ai sensi delle leggi vigenti, con l'indicazione delle eventuali richieste di escussione nei confronti dell'ente (prescrizione richiamata anche nel PaPR, 13.10.1l).
Considerazioni *dell'ente*. L'amministrazione può legittimamente concedere delle garanzie principali o sussidiarie a favore di altri soggetti e sottoscrivere i rispettivi documenti che vincolano l'ente nel tempo. Dal punto di vista prettamente patrimoniale, il valore complessivo delle garanzie prestate è riportato tra i conti d'ordine della contabilità economica mentre la concessione della singola garanzia non richiede, di regola, alcuna specifica registrazione finanziaria, né è soggetta a particolari restrizioni.
Se ritenuto necessario, ulteriori elementi di valutazione e/o dettaglio dal contenuto prettamente tecnico saranno trattati nell'eventuale Nota integrativa al rendiconto.

[D.Lgs.118/11, art.11/6m] ***Patrimonio immobiliare*** *(richiamo normativo).* La relazione richiama (..) l'elenco descrittivo dei beni appartenenti al patrimonio immobiliare dell'ente alla data di chiusura dell'esercizio cui il conto si riferisce, con l'indicazione delle rispettive destinazioni e degli eventuali proventi da essi prodotti (prescrizione richiamata anche nel PaPR, 13.10.1m).
Considerazioni *dell'ente*. Il patrimonio immobiliare, come aggregato autonomo delle immobilizzazioni materiali del conto patrimoniale, è composto dai terreni, fabbricati, infrastrutture, impianti e macchinari ed altre voci simili. Il valore complessivo è riportato nell'argomento "Conto del patrimonio" di questa relazione mentre l'elenco dettagliato dei singoli cespiti è invece contenuto nell'inventario dei beni, a cui si rinvia.

[D.Lgs.118/11, art.11/6n] ***Nota integrativa*** *(richiamo normativo).* La relazione riprende (..) gli elementi richiesti dall'articolo 2427 e dagli altri articoli del codice civile, nonché da altre norme di legge e dai documenti sui principi contabili applicabili (prescrizione richiamata anche nel PaPR, 13.10.1n).

Considerazioni *dell'ente*. Questo documento ufficiale si compone della Relazione sulla gestione, propriamente detta ed integrata, qualora se ne ravveda la necessità o l'opportunità, dalla corrispondente Nota integrativa dal contenuto prettamente tecnico. Mentre le informazioni di rendiconto riconducibili alle scelte originariamente disposte con il DUP sono presenti nella Relazione sulla gestione, le informazioni riconducibili a competenze di natura solo tecnica possono invece essere riportate nella Nota integrativa al rendiconto. In questo ultimo caso, il contenuto della Nota integrativa diventa parte integrante della Relazione sulla gestione, propriamente detta.

Se ritenuto necessario, pertanto, ulteriori elementi di valutazione e/o dettaglio dal contenuto prettamente tecnico saranno trattati nell'eventuale Nota integrativa.

[D.Lgs.118/11, art.11/6o] ***Risultati gestione*** *(richiamo normativo).* La relazione riporta (..) altre informazioni riguardanti i risultati della gestione, richieste dalla legge o necessarie per l'interpretazione del rendiconto (prescrizione richiamata anche nel PaPR, 13.10.1o).

Considerazioni *dell'ente*. Questa relazione, nelle sezioni denominate rispettivamente "Risultati finanziari d'esercizio" e "Situazione contabile a rendiconto", descrive ogni elemento di natura finanziaria ritenuto necessario o utile per la corretta interpretazione di questo rendiconto d'esercizio.

Rispetto del contenuto obbligatorio - Parte 2

Norme di riferimento
Il contenuto obbligatorio della Relazione sulla gestione è previsto da un sistema articolato di provvedimenti, e precisamente: il Testo unico sugli enti locali (D.Lgs. 267/00); l'Armonizzazione contabile (D.Lgs. 118/11); i Principi generali o postulati (allegato n.1 al D.Lgs.118/11); il Principio contabile applicato sulla programmazione (allegato n.4/1 al D.Lgs. 118/11); il Principio contabile applicato sulla contabilità finanziaria (allegato n.4/2 al D.Lgs. 118/2011); il Principio contabile applicato sulla contabilità economico patrimoniale (Allegato 4/3 al D.Lgs.118/2011). Questa documento rispetta fedelmente le prescrizioni previste da queste norme.
Di seguito, riporteremo gli obblighi previsti dai principi contabili (riferimento e contenuto) con le corrispondenti considerazioni dell'ente.

Principi generali o postulati

[Principio generale n.7]

Flessibilità *(previsione normativa).* È necessario che nella relazione illustrativa delle risultanze di esercizio si dia adeguata informazione sul numero, sull'entità e sulle ragioni che hanno portato a variazioni di bilancio in applicazione del principio e altresì sull'utilizzo degli strumenti ordinari di flessibilità previsti nel bilancio di previsione.
Considerazioni *dell'ente.* Durante la gestione sono stati rispettati i vincoli di contenuto, competenza deliberativa e tempistica riguardanti le norme di flessibilità di bilancio. In particolare, sono stati osservati i seguenti richiami di legge:
- il bilancio di previsione finanziario può subire variazioni nel corso dell'esercizio di competenza e di cassa sia nella parte prima, relativa alle entrate, che nella parte seconda, relativa alle spese, per ciascuno degli esercizi considerati nel documento (D.Lgs. 267/00, art.175/1);
- le variazioni al bilancio sono di competenza dell'organo consiliare salvo quelle previste dai commi 5-bis (variazioni di competenza dell'organo esecutivo) e 5-quater (variazioni di competenza del responsabile finanziario) (D.Lgs. 267/00, art.175/2);
- le variazioni al bilancio possono essere deliberate non oltre il 30 novembre di ciascun anno, fatte salve le variazioni che possono essere deliberate sino al 31 dicembre (istituzione di tipologie di entrata a destinazione vincolata e il correlato programma di spesa; istituzione di tipologie di entrata senza vincolo di destinazione, con stanziamento pari a zero, a seguito di accertamento e riscossione di entrate non previste in bilancio; utilizzo delle quote del risultato di amministrazione vincolato ed accantonato per le finalità per le quali sono stati previsti; reimputazione agli esercizi in cui sono esigibili, di obbligazioni riguardanti entrate vincolate già assunte e, se necessario, delle spese correlate; variazioni delle dotazioni di cassa; variazioni di competenza del responsabile finanziario; variazioni degli stanziamenti riguardanti i versamenti ai conti di tesoreria statale intestati all'ente e i versamenti a depositi bancari intestati all'ente) (D.Lgs. 267/00, art.175/3);
- mediante la variazione di assestamento generale, deliberata dall'organo consiliare dell'ente entro il 31 luglio di ciascun anno, si attua la verifica generale di tutte le voci di entrata e di uscita, compreso il fondo di riserva ed il fondo di cassa, al fine di assicurare il mantenimento del pareggio di bilancio (D.Lgs. 267/00, art.175/8);
- i prelevamenti dal fondo di riserva, dal fondo di riserva di cassa e dai fondi spese potenziali sono di competenza dell'organo esecutivo e possono essere deliberati sino al 31 dicembre di ciascun anno (D.Lgs. 267/00, art.176/1).

Principio contabile applicato concernente la programmazione di bilancio

[PaPR, 13.10.1]

Relazione *sulla gestione*. La Relazione è un documento illustrativo della gestione dell'ente, nonché dei fatti di rilievo verificatisi dopo la chiusura dell'esercizio. Contiene ogni eventuale informazione utile ad una migliore comprensione dei dati contabili ed illustra (..omissis).
Considerazioni *dell'ente.* Il principio contabile riproduce esattamente quanto già previsto dall'omonimo articolo del decreto legislativo sull'armonizzazione contabile ed a cui, pertanto, si rimanda (vedi più sopra le considerazioni dell'ente sull'avvenuto rispetto delle identiche prescrizioni richiamate dal D.Lgs.118/11, art.11/6).

[PaPR, 13.10.2]

***Quote vincolate**, accantonate e destinate del risultato*. La relazione riepiloga e illustra gli utilizzi delle quote vincolate e accantonate del risultato di amministrazione al 1 gennaio dell'esercizio e gli elenchi analitici delle quote vincolate, accantonate e destinate agli investimenti che compongono il risultato di amministrazione descrivendo, con riferimento alle componenti, più rilevanti:
a) la gestione delle entrate vincolate e destinate agli investimenti provenienti dagli esercizi precedenti, confluite nel risultato di amministrazione al 1 gennaio dell'esercizio oggetto di rendiconto: l'importo applicato al bilancio, le spese impegnate e pagate nel corso dell'esercizio di riferimento finanziate da tali risorse, la cancellazione dei residui, il loro importo alla fine dell'esercizio e le cause che non hanno ancora consentito di spenderle;
b) le riduzioni dei fondi provenienti dagli esercizi precedenti, distinguendo gli utilizzi effettuati nel rispetto delle finalità e le riduzioni determinate dal venire meno dei rischi e delle passività potenziali per i quali erano stati accantonati;
c) la formazione di nuove economie di spesa, finanziate da entrate vincolate e destinate agli investimenti ed accertate nel corso dell'esercizio; il loro importo e le cause che hanno determinato le economie di spesa;
d) le motivazioni della costituzione di nuovi e maggiori accantonamenti finanziati da entrate accertate nel corso dell'esercizio, indicando, per quelli effettuati in sede di predisposizione del rendiconto, se tali accantonamenti hanno determinato un incremento del disavanzo di amministrazione e le cause che non hanno consentito di effettuarli nel bilancio.
***Considerazioni** dell'ente.* L'ente, se ne ricorrevano i presupposti e comunque in modo unitario con gli altri prospetti obbligatori di rendiconto, ha predisposto gli allegati denominati a/1, a/2 ed a/3 che riportano in modo esauriente le informazioni richieste, e precisamente:
- Allegato a/1 (elenco analitico delle risorse accantonate nel risultato di amministrazione finale). Individua, in modo separato: a) le risorse accantonate all'inizio esercizio; b) quelle accantonate applicate in entrata al bilancio (utilizzo dei fondi accantonati attraverso l'applicazione in bilancio della corrispondente quota del risultato di amministrazione); c) le risorse accantonate stanziate nella parte spesa del bilancio; d) gli ulteriori accantonamenti effettuati in sede di rendiconto ed i corrispondenti utilizzi; e) la consistenza finale degli accantonamenti effettuati in sede di rendiconto.
- Allegato a/2 (elenco analitico delle risorse vincolate nel risultato di amministrazione). Individua, in modo separato: a) le risorse vincolate nel risultato di amministrazione presunto; b) le risorse vincolate applicate al bilancio; c) entrate vincolate accertate nell'esercizio; d) gli impegni finanziati da entrate vincolate accertate nell'esercizio o da quote vincolate del risultato di amministrazione; e) il FPV a rendiconto finanziato da entrate vincolate accertate nell'esercizio o da quote vincolate del risultato di amministrazione; f) la cancellazione di residui attivi vincolati, l'eliminazione del vincolo su quote del risultato di amministrazione e la cancellazione di residui passivi finanziati da risorse vincolate (gestione dei residui); g) la cancellazione di impegni finanziati da FPV dopo l'approvazione del rendiconto precedente e non reimpegnati nell'esercizio; h) le risorse vincolate a rendiconto; i) le risorse vincolate nel risultato di amministrazione.
- Allegato a/3 (elenco analitico delle risorse destinate agli investimenti nel risultato di amministrazione) . Individua, in modo separato: a) le risorse destinate agli investimenti nel bilancio iniziale; b) le entrate destinate agli investimenti accertate nell'esercizio; c) gli impegni dell'esercizio finanziati da entrate destinate accertate nell'esercizio o da quote destinate del risultato di amministrazione; d) il FPV a rendiconto finanziato da entrate destinate accertate nell'esercizio o da quote destinate del risultato di amministrazione ;e) la cancellazione di residui attivi costituiti da risorse destinate agli investimenti, l'eliminazione della destinazione su quote del risultato di amministrazione e la cancellazione di residui passivi finanziati da risorse destinate agli investimenti (gestione dei residui); f) le risorse destinate agli investimenti a rendiconto.

[PaPR, 13.10.2 (segue)]

***Accantonamenti** nel risultato di amministrazione.* Infine la relazione da atto della congruità di tutti gli accantonamenti nel risultato di amministrazione al 31 dicembre dell'esercizio cui il rendiconto si riferisce e le motivazioni delle eventuali differenze rispetto agli accantonamenti minimi obbligatori previsti dai principi contabili.
***Considerazioni** dell'ente.* La quota accantonata del risultato di amministrazione è costituita dall'accantonamento al fondo crediti di dubbia esigibilità e dagli accantonamenti per le passività potenziali (fondi spese e rischi). In presenza di crediti di dubbia e difficile esazione accertati nell'esercizio, è stato quindi effettuato, nei limiti di legge, un accantonamento al fondo crediti di dubbia esigibilità vincolando una quota dell'avanzo di amministrazione. L'accantonamento complessivo è stato invece ridotto in presenza di un credito, già oggetto di accantonamento, successivamente dichiarato inesigibile ed eliminato dai residui attivi. In presenza di un'obbligazione passiva condizionata al verificarsi di un evento, come l'esito del giudizio o del ricorso pendente, l'ente ha invece valutato se procedere ad accantonare in un fondo rischi le risorse necessarie per il pagamento degli oneri previsti dalla sentenza, stanziando nell'esercizio le relative spese e

destinate, a fine esercizio, ad incrementare la quota del risultato destinata a coprire le eventuali spese della sentenza definitiva.

[PaPR, 13.10.3]

***Ripiano disavanzi** pregressi.* La relazione analizza, se l'ente si trova in questa particolare situazione, la quota di disavanzo ripianata nel corso dell'esercizio distinguendo il disavanzo riferibile al riaccertamento straordinario da quello derivante dalla gestione.
***Considerazioni** dell'ente.* Non ci sono considerazioni da fare sull'argomento in questione, dato che tutti i dati relativi al risultato di amministrazione sono già riportati nel corrispondente prospetto obbligatorio allegato al rendiconto di gestione.

Principio contabile applicato concernente la contabilità finanziaria

[PaCF, 3.7.5]

***Quota avanzo** costituito da stima di residui attivi da tributi.* La componente dell'avanzo costituita da residui attivi *(..di entrate tributarie)* accertati sulla base di stime è evidenziata nella rappresentazione dell'avanzo di amministrazione.
***Considerazioni** dell'ente.* L'ente, in presenza di residui attivi originati da accertamenti effettuati con criteri di stima, sempre relativi a casistiche espressamente autorizzate dalla legge o dai principi contabili, ha periodicamente effettuato la verifica sul grado di realizzazione di tali residui attivi e provvedendo, nel caso se ne rilevasse la necessità, all'eventuale operazione contabile di riaccertamento.

[PaCF, 5.2]

***Operazioni IVA**.* L'ente fornisce informazioni riguardanti la gestione IVA nella relazione sulla gestione al consuntivo.
***Considerazioni** dell'ente.* Nelle contabilità fiscalmente rilevanti dell'ente, le entrate e le spese sono state contabilizzate al lordo di IVA mentre per la determinazione della posizione IVA sono state adottate le scritture richieste dalle specifiche norme fiscali (registri IVA). L'ente, acquirente dei beni o servizi relativi allo svolgimento di attività per le quali non è soggetto passivo di IVA, ha provveduto a versare l'imposta sul valore aggiunto direttamente all'erario invece che al fornitore, effettuando così la scissione del pagamento dell'imponibile rispetto a quello dall'IVA (split payment). Ci si è anche avvalsi della facoltà di non effettuare il versamento IVA contestualmente al pagamento della fattura ma in sede di versamento periodico dell'imposta.

Principio contabile applicato concernente la contabilità economico-patrimoniale

[PaCE, 4.28]

***Sopravvenienze** attive e insussistenze del passivo*. Sono indicati in tali voci i proventi, di competenza economica di esercizi precedenti, che derivano da incrementi a titolo definitivo del valore di attività (decrementi del valore di passività) rispetto alle stime precedentemente operate. Trovano allocazione in questa voce i maggiori crediti derivanti dal riaccertamento dei residui attivi effettuato nell'esercizio considerato e le altre variazioni positive del patrimonio non derivanti dal conto del bilancio, quali ad esempio, donazioni, acquisizioni gratuite, rettifiche positive per errori di rilevazione e valutazione nei precedenti esercizi. Nella relazione illustrativa al rendiconto deve essere dettagliata la composizione della voce.
***Considerazioni** dell'ente.* Non ci sono particolari considerazioni da riportare sulle variazione dell'attivo patrimoniale conseguenti al riaccertamento ordinario dei residui attivi, sulla variazione del passivo prodotta dal riaccertamento ordinario dei residui passivi, o relative a situazioni di natura particolare che abbiano comunque comportato modifiche significative nella consistenza delle attività o passività patrimoniali.

[PaCE, 4.36]

***Risultato economico**.* Nel caso di errori dello stato patrimoniale iniziale la rettifica della posta patrimoniale deve essere rilevata in apposito prospetto, contenuto nella relazione sulla gestione allegata al rendiconto, il cui saldo costituisce una rettifica del patrimonio netto.
***Considerazioni** dell'ente.* Non ci sono particolari segnalazioni da riferire circa la riapertura dell'attivo e del passivo patrimoniale rispetto all'ultima consistenza finale approvata. Le eventuali rettifiche conseguenti alla correzione di errori della precedente chiusura, pur comportando una variazione direttamente imputabile al patrimonio netto, non hanno modificato sostanzialmente l'equilibrio del conto patrimoniale.

[PaCE, 6.1.3]

***Partecipazioni**.* La relazione sulla gestione allegata al rendiconto indica il criterio di valutazione adottato per tutte le partecipazioni azionarie e non azionare in enti e società controllate e partecipate (se il costo storico o il metodo del patrimonio netto). La relazione illustra altresì le variazioni dei criteri di valutazione rispetto al precedente esercizio.
***Considerazioni** dell'ente.* Le partecipazioni immobilizzate, sia azionarie che non, sono valutate con il criterio del costo, ridotto delle perdite durevoli di valore. Le partecipazioni in

imprese controllate sono valutate in base al metodo del patrimonio netto. A tal fine, l'utile o la perdita d'esercizio della partecipata, debitamente rettificato, per la quota di pertinenza, porta ad un incremento o ad una riduzione del valore della partecipazione azionaria. Nell'esercizio successivo, a seguito dell'approvazione del rendiconto della gestione, gli eventuali utili derivanti dall'applicazione del metodo del patrimonio netto comportano l'iscrizione di una specifica riserva del patrimonio netto vincolata (PaCE 6.1.3a-b).

[PaCE, 6.3]

Patrimonio netto. L'amministrazione è chiamata a fornire un'adeguata informativa, nella relazione sulla gestione, sulla copertura dei risultati economici negativi di esercizio.
Considerazioni *dell'ente.* L'eventuale presenza di una variazione negativa (riduzione) nel patrimonio netto di questo esercizio rispetto a quello immediatamente precedente non produce effetti significativi sull'equilibrio patrimoniale, data la funzione prettamente conoscitiva della contabilità economico patrimoniale (o solo patrimoniale) dell'ente pubblico.

[PaCE, 6.4]

Fondi rischi *e oneri del passivo*. Con l'espressione "passività potenziali" ci si riferisce a passività connesse a "potenzialità", cioè a situazioni già esistenti ma con esito pendente in quanto si risolveranno in futuro. Se una perdita connessa a una potenzialità è stata iscritta in bilancio, la situazione d'incertezza e l'ammontare dell'importo iscritto in bilancio sono indicati in nota integrativa se tali informazioni sono necessarie per una corretta comprensibilità del bilancio.
Considerazioni *dell'ente.* Non ci sono ulteriori elementi da introdurre in aggiunta a quanto già riportato, riguardo allo stesso fenomeno, nel precedente punto "PaPR, 13.10.2 - Accantonamenti nel risultato di amministrazione" .

RISULTATI FINANZIARI D'ESERCIZIO

Programmazione ed equilibri finali di bilancio

Programmazione iniziale ed equilibri definitivi
Il consiglio, con l'approvazione del documento unico di programmazione (DUP), aveva a suo tempo identificato gli obiettivi generali e destinato le risorse di bilancio. Il tutto, rispettando il pareggio tra risorse destinate (entrate) e relativi impieghi (uscite). Nel corso dell'esercizio, con le variazioni intervenute e in seguito all'applicazione del criterio di esigibilità dell'entrata e della spesa, gli stanziamenti hanno subito modifiche fino ad assestarsi nella configurazione finale, dove le previsioni assestate di entrata e di uscita continuano ad essere in equilibrio. Durante la gestione, l'amministrazione ha agito in quattro direzioni ben definite, e cioè la gestione corrente, gli interventi negli investimenti, l'utilizzo dei movimenti di fondi e la registrazione dei servizi per conto di terzi, dove ognuno di questi ambiti può essere inteso come un'entità autonoma. Di norma, le scelte inerenti le missioni con i relativi programmi riguardano solo i primi due contesti (corrente e investimenti) perché i servizi C/terzi sono semplici partite di giro mentre i movimenti di fondi interessano operazioni di entrata e uscita che si compensano. Le tabelle riportano gli equilibri definitivi di bilancio.

Entrate correnti (Stanziamenti comp.)		
Tributi	(+)	5.862.109,51
Trasferimenti correnti	(+)	3.283.335,47
Extratributarie	(+)	1.627.864,97
Entr. correnti specifiche per investimenti	(-)	35.750,00
Entr. correnti generiche per investimenti	(-)	184.600,00
Risorse ordinarie		**10.552.959,95**
FPV per spese correnti (FPV/E)	(+)	19.790,47
Avanzo a finanziamento bil. corrente	(+)	308.542,98
Entrate C/capitale per spese correnti	(+)	100.000,00
Accensione prestiti per spese correnti	(+)	0,00
Risorse straordinarie		**428.333,45**
Totale		10.981.293,40

Uscite correnti (Stanziamenti comp.)		
Spese correnti	(+)	10.736.293,40
Sp. correnti assimilabili a investimenti	(-)	0,00
Rimborso di prestiti	(+)	245.000,00
Impieghi ordinari		**10.981.293,40**
Disavanzo applicato a bilancio corrente	(+)	0,00
Investimenti assimilabili a sp. correnti	(+)	0,00
Impieghi straordinari		**0,00**
Totale		10.981.293,40

Entrate investimenti (Stanziamenti comp.)		
Entrate in C/capitale	(+)	34.005.246,15
Entrate C/capitale per spese correnti	(-)	100.000,00
Risorse ordinarie		**33.905.246,15**
FPV per spese in C/capitale (FPV/E)	(+)	1.127.174,82
Avanzo a finanziamento investimenti	(+)	50.000,00
Entrate correnti che finanziano invest.	(+)	220.350,00
Riduzioni di attività finanziarie	(+)	0,00
Attività finanz. assimilabili a mov. fondi	(-)	0,00
Accensione prestiti	(+)	0,00
Accensione prestiti per spese correnti	(-)	0,00
Risorse onerose		**1.397.524,82**
Totale		35.302.770,97

Uscite investimenti (Stanziamenti comp.)		
Spese in conto capitale	(+)	35.302.770,97
Investimenti assimilabili a sp. correnti	(-)	0,00
Impieghi ordinari		**35.302.770,97**
Sp. correnti assimilabili a investimenti	(+)	0,00
Incremento di attività finanziarie	(+)	0,00
Attività finanz. assimilabili a mov. fondi	(-)	0,00
Impieghi straordinari		**0,00**
Totale		35.302.770,97

Riepilogo entrate 2021		
Correnti	(+)	10.981.293,40
Investimenti	(+)	35.302.770,97
Movimenti di fondi	(+)	0,00
Entrate destinate ai programmi		**46.284.064,37**
Servizi conto terzi		1.870.000,00
Altre entrate		**1.870.000,00**
Totale		**48.154.064,37**

Riepilogo uscite 2021		
Correnti	(+)	10.981.293,40
Investimenti	(+)	35.302.770,97
Movimenti di fondi	(+)	0,00
Uscite destinate ai programmi		**46.284.064,37**
Servizi conto terzi		1.870.000,00
Altre uscite		**1.870.000,00**
Totale		**48.154.064,37**

Risultato di amministrazione

Rendiconto e risultato di esercizio
Il conto consuntivo è il documento ufficiale con cui ogni amministrazione rende conto ai cittadini su come siano stati realmente impiegati i soldi pubblici gestiti in un determinato arco di tempo (esercizio). Conti alla mano, si tratta di spiegare dove e come sono state gestite le risorse reperite nell'anno e di misurare gli effettivi risultati conseguiti, questi ultimi ottenuti con il lavoro messo in atto dall'intera struttura. L'obiettivo è quello di misurare lo stato di salute dell'ente, confrontando le aspettative con i risultati oggettivi. Il rendiconto può terminare con un risultato positivo, chiamato avanzo, oppure in disavanzo. Le tabelle, con i rispettivi grafici, riportano il risultato conseguito negli ultimi due esercizi con il relativo scostamento (variazione di periodo).

Risultato 2021 e tendenza in atto

Denominazione		2020	2021	Variazione
Fondo di cassa iniziale	(+)	4.675.176,83	6.564.334,35	1.889.157,52
Riscossioni	(+)	10.101.997,14	9.945.624,63	-156.372,51
Pagamenti	(-)	8.212.839,62	9.199.533,21	986.693,59
Situazione contabile di cassa		6.564.334,35	7.310.425,77	746.091,42
Pagamenti per azioni esecutive non regolarizzate al 31.12	(-)	0,00	0,00	0,00
Fondo di cassa finale		6.564.334,35	7.310.425,77	746.091,42
Residui attivi	(+)	6.775.281,41	9.925.821,71	3.150.540,30
Residui passivi	(-)	9.462.361,87	12.304.850,80	2.842.488,93
Risultato contabile (al lordo FPV/U)		**3.877.253,89**	**4.931.396,68**	**1.054.142,79**
FPV per spese correnti (FPV/U)	(-)	19.790,47	0,00	-19.790,47
FPV per spese in C/capitale (FPV/U)	(-)	1.127.174,82	2.465.344,82	1.338.170,00
Risultato effettivo		**2.730.288,60**	**2.466.051,86**	**-264.236,74**

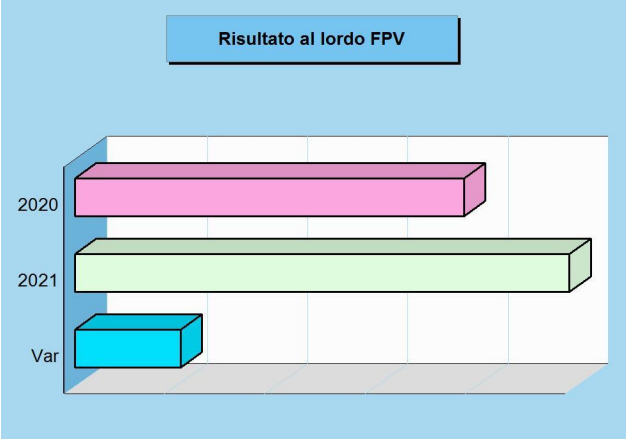

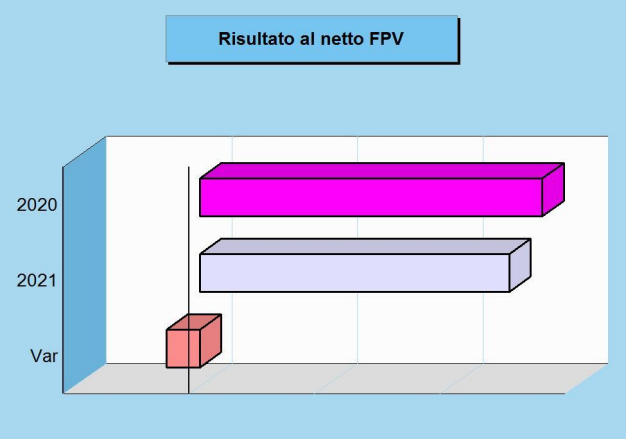

Composizione del risultato 2021 e copertura dei vincoli

Vincoli sul risultato

Parte accantonata	(b)	1.889.185,46
Parte vincolata	(c)	343.450,22
Parte destinata agli investimenti	(d)	56.155,01
Vincoli complessivi		**2.288.790,69**

Verifica sulla copertura effettiva dei vincoli

Risultato di amministrazione	(a)	2.466.051,86
Vincoli complessivi		2.288.790,69
Differenza (a-b-c-d)	(e)	**177.261,17**
Eccedenza dell'avanzo sui vincoli		177.261,17
Disavanzo da ripianare per il ripristino dei vincoli		-

Risultato di gestione

Gestione della competenza e FPV
Il conto del bilancio, quale sintesi contabile dell'intera attività finanziaria, si chiude con un risultato di avanzo o disavanzo, originato dal risultato ottenuto dalle gestioni di competenza e residui. La somma dei due importi fornisce il valore totale del risultato mentre l'analisi disaggregata offre maggiori informazioni su come l'ente, in concreto, abbia finanziato il fabbisogno di spesa del singolo esercizio. Il criterio di attribuzione del singolo impegno nell'esercizio in cui la spesa diventerà esigibile, ottenuto con l'applicazione della tecnica del fondo pluriennale vincolato, altera in modo artificiale il risultato della competenza perché riduce l'importo degli impegni conservati nell'esercizio. Questo difetto viene corretto considerando il FPV in spesa "come impegnato".

Entrate correnti (Accertamenti comp.)

Tributi	(+)	5.500.632,43
Trasferimenti correnti	(+)	931.313,81
Extratributarie	(+)	842.685,02
Entr. correnti specifiche per investimenti	(-)	19.921,93
Entr. correnti generiche per investimenti	(-)	184.600,00
Risorse ordinarie		**7.070.109,33**
FPV per spese correnti (FPV/E)	(+)	19.790,47
Avanzo a finanziamento bil. corrente	(+)	308.542,98
Entrate C/capitale per spese correnti	(+)	17.137,22
Accensione prestiti per spese correnti	(+)	0,00
Risorse straordinarie		**345.470,67**
Totale		7.415.580,00

Uscite correnti (Impegni comp.)

Spese correnti	(+)	7.198.114,60
Sp. correnti assimilabili a investimenti	(-)	0,00
Rimborso di prestiti	(+)	243.761,24
Impieghi ordinari		**7.441.875,84**
FPV per spese correnti (FPV/U)	(+)	0,00
Disavanzo applicato a bilancio corrente	(+)	0,00
Fondo anticipazione liquidità	(+)	0,00
Investimenti assimilabili a sp. correnti	(+)	0,00
Impieghi straordinari		**0,00**
Totale		7.441.875,84

Entrate investimenti (Accertamenti comp.)

Entrate in C/capitale	(+)	4.740.767,73
Entrate C/capitale per spese correnti	(-)	17.137,22
Risorse ordinarie		**4.723.630,51**
FPV per spese in C/capitale (FPV/E)	(+)	1.127.174,82
Avanzo a finanziamento investimenti	(+)	50.000,00
Entrate correnti che finanziano invest.	(+)	204.521,93
Riduzioni di attività finanziarie	(+)	0,00
Attività finanz. assimilabili a mov. fondi	(-)	0,00
Accensione prestiti	(+)	0,00
Accensione prestiti per spese correnti	(-)	0,00
Risorse onerose		**1.381.696,75**
Totale		6.105.327,26

Uscite investimenti (Impegni comp.)

Spese in conto capitale	(+)	3.548.225,86
Investimenti assimilabili a sp. correnti	(-)	0,00
Impieghi ordinari		**3.548.225,86**
FPV per spese in C/capitale (FPV/U)	(+)	2.465.344,82
Sp. correnti assimilabili a investimenti	(+)	0,00
Incremento di attività finanziarie	(+)	0,00
Attività finanz. assimilabili a mov. fondi	(-)	0,00
Impieghi straordinari		**2.465.344,82**
Totale		6.013.570,68

Risultato della gestione (competenza)

Denominazione		Accertamenti	Impegni	Risultato
Corrente	(+)	7.415.580,00	7.441.875,84	-26.295,84
Investimenti	(+)	6.105.327,26	6.013.570,68	91.756,58
Movimento fondi	(+)	0,00	0,00	0,00
Parziale		13.520.907,26	13.455.446,52	**65.460,74**
Servizi conto terzi	(+)	1.107.785,45	1.107.785,45	0,00
Totale		14.628.692,71	14.563.231,97	**65.460,74**

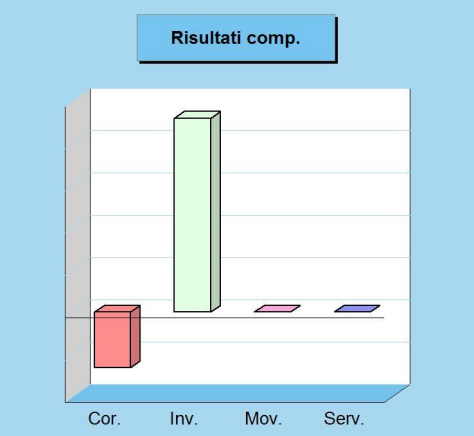

Risultato di cassa

Previsioni di cassa e operazioni di tesoreria
La previsione e la registrazione dei movimenti di cassa riguarda solo il primo dei tre anni della programmazione di bilancio ed abbraccia sia la gestione di competenza che quella dei residui (situazione di credito e debito ereditate dall'anno precedente). Nel corso dell'esercizio le previsioni si sono tradotte in movimenti effettivi con la conseguente emissione, da parte dell'ente, delle reversali d'incasso (entrate) e dei mandati di pagamento (uscite). Il tesoriere, a fronte di queste autorizzazioni ad incassare ed a pagare, ha operato i movimenti di cassa con i conseguenti accrediti ed addebiti in conto. Il saldo finale di queste operazione, sommato alla consistenza iniziale del fondo cassa, determina l'ammontare complessivo della giacenza di tesoreria (fondo finale di cassa).

Situazione di cassa 2021 e tendenza in atto

Denominazione		2020	2021	Variazione
Fondo di cassa iniziale	(+)	4.675.176,83	6.564.334,35	1.889.157,52
Riscossioni	(+)	10.101.997,14	**9.945.624,63**	-156.372,51
Pagamenti	(-)	8.212.839,62	**9.199.533,21**	986.693,59
Situazione contabile di cassa		6.564.334,35	7.310.425,77	746.091,42
Pagamenti per azioni esecutive non regolarizzate al 31.12	(-)	0,00	0,00	0,00
Fondo di cassa finale		6.564.334,35	**7.310.425,77**	746.091,42

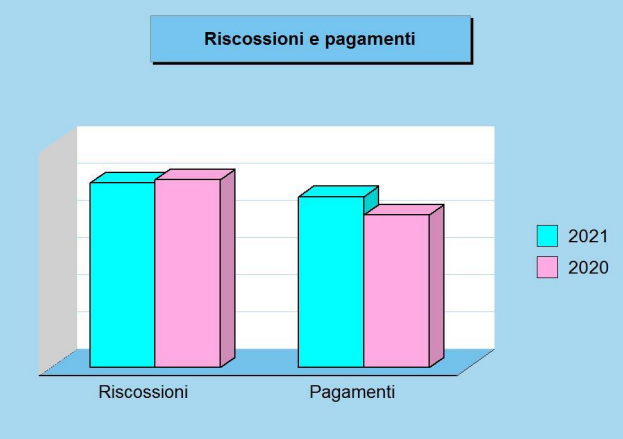

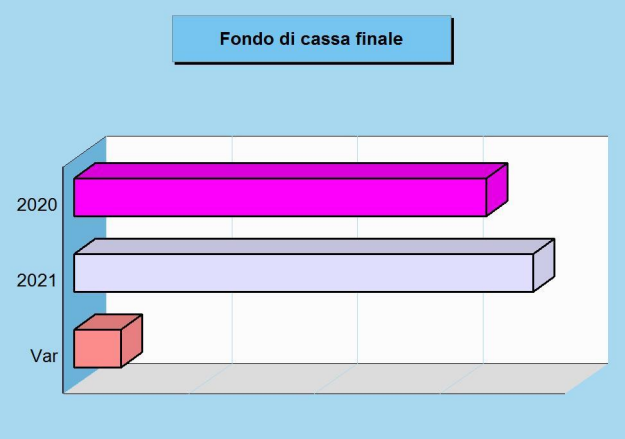

Entrate (movimenti di cassa 2021)

Denominazione		Previsioni	Riscossioni
Tributi	(+)	7.671.297,16	5.248.727,64
Trasferimenti	(+)	3.302.178,26	908.134,21
Extratributarie	(+)	1.815.541,36	851.564,35
Entrate C/capitale	(+)	37.358.334,13	1.409.207,79
Riduzioni finanziarie	(+)	0,00	0,00
Accensione prestiti	(+)	1.197.337,15	383.873,47
Anticipazioni	(+)	0,00	0,00
Entrate C/terzi	(+)	2.079.149,28	1.144.117,17
Somma		53.423.837,34	9.945.624,63
FPV entrata (FPV/E)	(+)	-	-
Avanzo applicato	(+)	-	-
Parziale		53.423.837,34	**9.945.624,63**
Fondo iniz. di cassa	(+)	6.564.334,35	6.564.334,35
Totale		59.988.171,69	**16.509.958,98**

Uscite (movimenti di cassa 2021)

Denominazione		Previsioni	Pagamenti
Spese correnti	(+)	14.413.563,60	6.749.434,94
Spese C/capitale	(+)	38.123.455,67	1.166.374,83
Incr. att. finanziarie	(+)	0,00	0,00
Rimborso prestiti	(+)	245.000,00	243.761,24
Chiusura anticipaz.	(+)	0,00	0,00
Uscite C/terzi	(+)	2.127.779,87	1.039.962,20
Somma		54.909.799,14	9.199.533,21
FPV uscita (FPV/U)	(+)	-	-
Disavanzo applicato	(+)	-	-
Parziale		54.909.799,14	**9.199.533,21**
Totale		54.909.799,14	**9.199.533,21**

SITUAZIONE CONTABILE A RENDICONTO

Gestione delle entrate di competenza

Dalla previsione all'accertamento e incasso
L'ammontare complessivo della spesa impiegata nelle diverse missioni e programmi dipende dalla disponibilità effettiva di risorse che, nella contabilità pubblica come per altro anche in quella privata, si traducono poi in interventi di parte corrente o in investimenti a medio o lungo termine. Partendo da questa constatazione, i prospetti successivi indicano l'ammontare delle risorse complessivamente previste nell'esercizio appena chiuso (stanziamenti definitivi) mostrando, inoltre, quante di queste entrate si sono tradotte in effettive disponibilità utilizzabili per la copertura della spesa corrente o di quella in conto capitale (accertamenti) o per l'attivazione dei concreti movimenti di cassa (riscossioni) e quale, infine, sia stata la loro composizione contabile.

Rendiconto 2021 e tendenza in atto (accert. comp.)

Accertamenti		2020	2021
Tributi	(+)	5.488.441,60	5.500.632,43
Trasferim. correnti	(+)	2.004.390,61	931.313,81
Extratributarie	(+)	472.497,00	842.685,02
Entrate C/capitale	(+)	715.220,31	4.740.767,73
Riduzioni finanziarie	(+)	460.000,00	0,00
Accensione prestiti	(+)	460.000,00	0,00
Anticipazioni	(+)	0,00	0,00
Entrate C/terzi	(+)	890.321,65	1.107.785,45
Totale		**10.490.871,17**	**13.123.184,44**

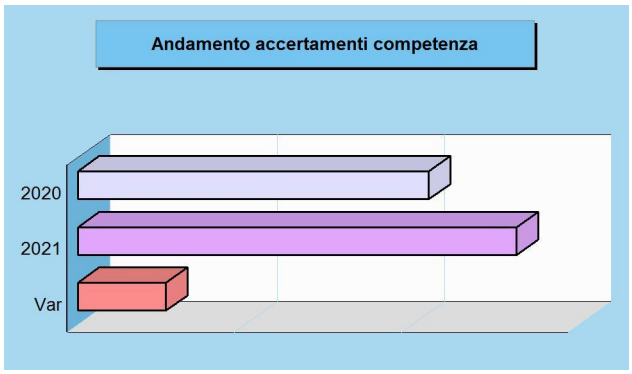

Stato accertam. e grado riscossione (accert. comp.)

Competenza	Accertamenti	Riscossioni
	13.123.184,44	8.350.587,54

Composizione	% Accertato	% Riscosso
Tributi	93,8%	82,2%
Trasferim. correnti	28,4%	96,8%
Extratributarie	51,8%	92,6%
Entrate C/capitale	13,9%	24,2%
Riduzioni finanziarie	-	-
Accensione prestiti	-	-
Anticipazioni	-	-
Entrate C/terzi	59,2%	90,0%
Totale	**28,1%**	**63,6%**

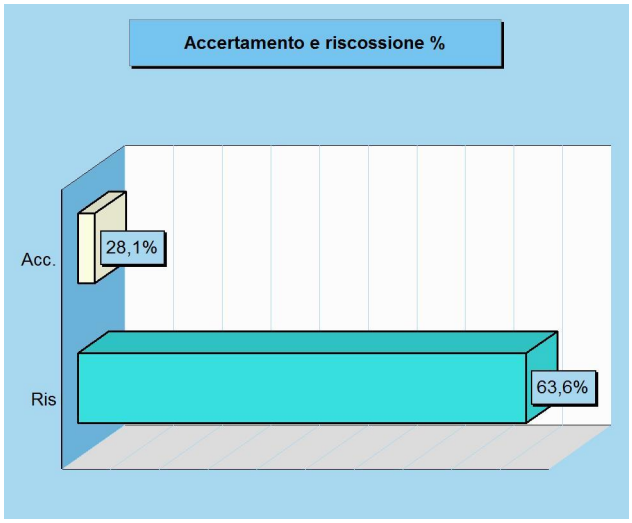

Movimenti contabili (competenza 2021)

Denominazione		Stanz. finali	Accertamenti	Riscossioni
Tributi	(+)	5.862.109,51	5.500.632,43	4.523.014,80
Trasferimenti correnti	(+)	3.283.335,47	931.313,81	901.134,21
Extratributarie	(+)	1.627.864,97	842.685,02	780.078,42
Entrate C/capitale	(+)	34.005.246,15	4.740.767,73	1.149.146,06
Riduzioni finanziarie	(+)	0,00	0,00	0,00
Accensione prestiti	(+)	0,00	0,00	0,00
Anticipazioni	(+)	0,00	0,00	0,00
Parziale		44.778.556,10	12.015.398,99	7.353.373,49
Entrate C/terzi	(+)	1.870.000,00	1.107.785,45	997.214,05
Totale		**46.648.556,10**	**13.123.184,44**	**8.350.587,54**

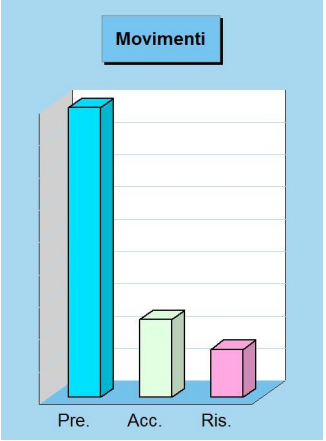

Gestione delle uscite di competenza

Dalla previsione all'impegno e pagamento
Le uscite sono costituite da spese correnti, investimenti, rimborso di prestiti e servizi per conto terzi. L'ammontare dei mezzi effettivamente spendibili dipende dal volume di entrate che sono state realmente reperite. L'ente pubblico utilizza le risorse seguendo un preciso iter procedurale. Si parte dalle previsioni di spesa, dove l'amministrazione programma gli interventi riportandoli nel bilancio; si prosegue, poi, con l'impegno delle somme esigibili o meno nell'anno e la conseguente formazione dei debiti verso terzi; si termina, infine, con il pagamento dei debiti maturati. I prospetti indicano l'ammontare delle risorse previste mostrando quante di queste si sono poi tradotte in effettive spese correnti o in C/capitale (impegni) ed in concreti movimenti di cassa (pagamenti).

Rendiconto 2021 e tendenza in atto (impegni. comp.)

Impegni		2020	2021
Spese correnti	(+)	7.065.288,70	7.198.114,60
Spese C/capitale	(+)	970.802,24	3.548.225,86
Incr. att. finanziarie	(+)	460.000,00	0,00
Rimborso prestiti	(+)	9.792,36	243.761,24
Chiusura anticipaz.	(+)	0,00	0,00
Uscite C/terzi	(+)	890.321,65	1.107.785,45
Totale		**9.396.204,95**	**12.097.887,15**

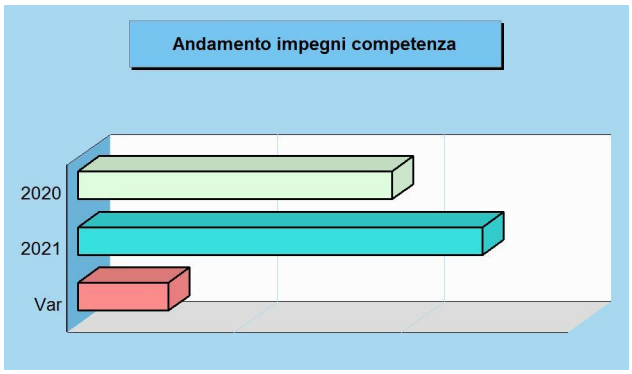

Stato di impegno e grado di pagamento (imp. comp.)

Competenza	Impegni	Pagamenti
	12.097.887,15	7.276.041,03

Composizione	% Impegnato	% Pagato
Spese correnti	67,0%	73,7%
Spese C/capitale	10,1%	21,1%
Incr. att. finanziarie	-	-
Rimborso prestiti	99,5%	100,0%
Chiusura anticipaz.	-	-
Uscite C/terzi	59,2%	88,4%
Totale	**25,1%**	**60,1%**

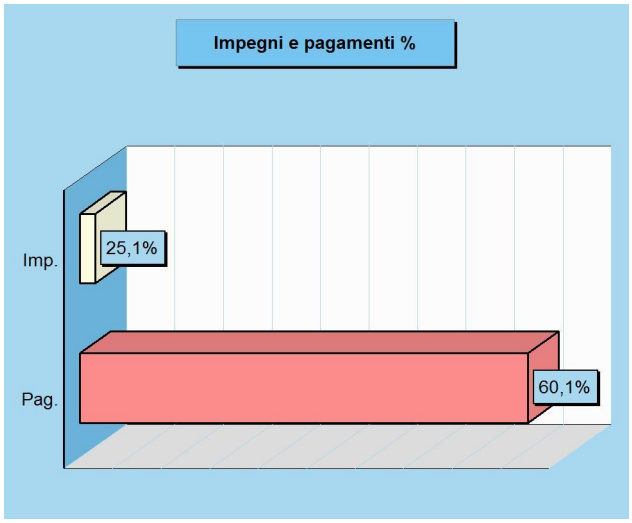

Movimenti contabili (competenza 2021)

Denominazione		Stanz. finali	Impegni	Pagamenti
Spese correnti	(+)	10.736.293,40	7.198.114,60	5.303.321,78
Spese C/capitale	(+)	35.302.770,97	3.548.225,86	749.321,52
Incr. att. finanziarie	(+)	0,00	0,00	0,00
Rimborso prestiti	(+)	245.000,00	243.761,24	243.761,24
Chiusura anticipaz.	(+)	0,00	0,00	0,00
Parziale		46.284.064,37	10.990.101,70	6.296.404,54
Uscite C/terzi	(+)	1.870.000,00	1.107.785,45	979.636,49
Totale		**48.154.064,37**	**12.097.887,15**	**7.276.041,03**

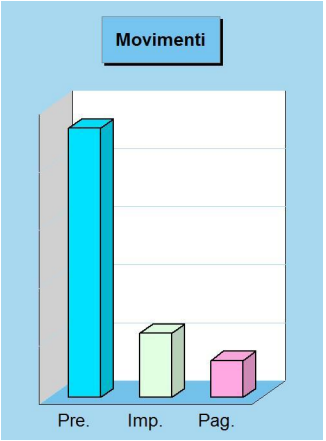

Finanziamento del bilancio corrente

Risorse e impieghi per il funzionamento
Come ogni altra entità economica destinata ad erogare servizi, anche l'ente locale sostiene dei costi, sia fissi che variabili, per fare funzionare la struttura. Il fabbisogno richiesto dal funzionamento dell'apparato, come gli oneri per il personale (stipendi, contributi), l'acquisto di beni di consumo (cancelleria, ricambi), le prestazioni di servizi (luce, gas, telefono), unitamente al rimborso di prestiti, hanno sempre bisogno di adeguati finanziamenti. I mezzi destinati a tale scopo hanno una natura ordinaria, come i tributi, i contributi in C/gestione, le entrate extra tributarie. Altre fonti, come l'avanzo applicato per il finanziamento della spesa corrente o il fondo pluriennale stanziato in entrata (FPV/E), essendo risorse già acquisite in esercizi precedenti, hanno invece natura straordinaria.

Rendiconto suddiviso nelle componenti
Il fabbisogno di spesa corrente deve essere sempre fronteggiato con pari risorse di entrata. Ma utilizzare le disponibilità per far funzionare la macchina operativa è cosa ben diversa dal destinare quelle stesse risorse al versante delle opere pubbliche: variano finalità e vincoli. La tabella divide la situazione di rendiconto nelle diverse componenti separando le risorse destinate alla gestione (bilancio corrente), le spese in C/capitale (investimenti) e le operazioni finanziarie (fondi e C/terzi).

Competenza 2021

Bilancio	Accertamenti	Impegni
Corrente	7.415.580,00	7.441.875,84
Investimenti	6.105.327,26	6.013.570,68
Movimento fondi	0,00	0,00
Servizi conto terzi	1.107.785,45	1.107.785,45
Totale	**14.628.692,71**	**14.563.231,97**

Modalità di Finanziamento bilancio corrente 2021

Accertamenti		2021
Tributi	(+)	5.500.632,43
Trasferimenti correnti	(+)	931.313,81
Extratributarie	(+)	842.685,02
Entr. correnti specifiche per investimenti	(-)	19.921,93
Entr. correnti generiche per investimenti	(-)	184.600,00
Risorse ordinarie		**7.070.109,33**
FPV per spese correnti (FPV/E)	(+)	19.790,47
Avanzo a finanziamento bil. corrente	(+)	308.542,98
Entrate C/capitale per spese correnti	(+)	17.137,22
Accensione di prestiti per spese correnti	(+)	0,00
Risorse straordinarie		**345.470,67**
Totale		7.415.580,00

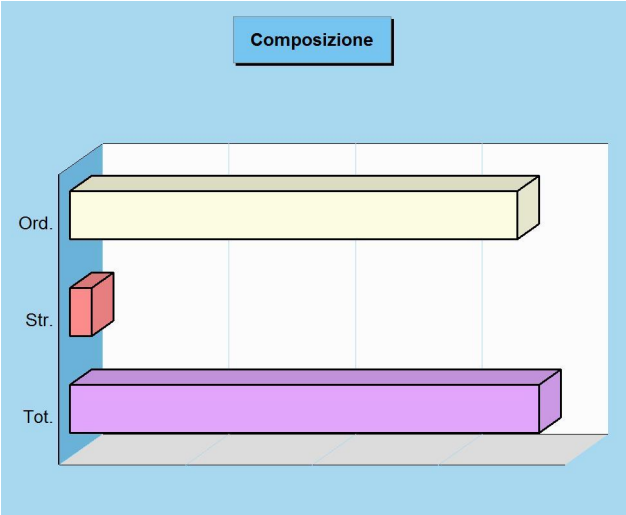

Stato di finanziamento bilancio corrente 2021

Entrate		Previsione	Accertamenti	Scostamento
Tributi	(+)	5.862.109,51	5.500.632,43	361.477,08
Trasferimenti correnti	(+)	3.283.335,47	931.313,81	2.352.021,66
Extratributarie	(+)	1.627.864,97	842.685,02	785.179,95
Entr. correnti spec. per investimenti	(-)	35.750,00	19.921,93	15.828,07
Entr. correnti gen. per investimenti	(-)	184.600,00	184.600,00	0,00
Risorse ordinarie		**10.552.959,95**	**7.070.109,33**	**3.482.850,62**
FPV per spese correnti (FPV/E)	(+)	19.790,47	19.790,47	0,00
Avanzo a finanziam. bil. corrente	(+)	308.542,98	308.542,98	0,00
Entrate C/capitale per sp. correnti	(+)	100.000,00	17.137,22	82.862,78
Accensione prestiti per sp. correnti	(+)	0,00	0,00	0,00
Risorse straordinarie		**428.333,45**	**345.470,67**	**82.862,78**
Totale		10.981.293,40	7.415.580,00	3.565.713,40

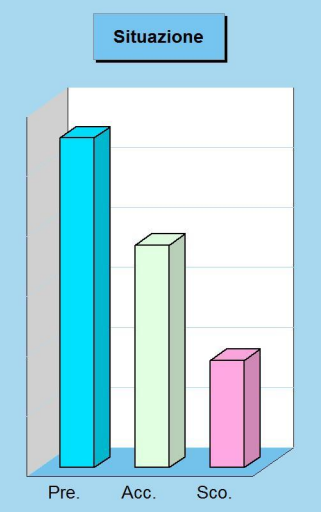

Finanziamento del bilancio investimenti

Risorse e impieghi per gli investimenti
L'ente, oltre che a garantire il regolare funzionamento della struttura, può destinare le proprie entrate per acquisire o migliorare le dotazioni infrastrutturali. In questo modo si viene ad assicurare un livello di mezzi strumentali tali da garantire l'erogazione di servizi di buona qualità. Le risorse di parte investimento possono essere gratuite, come i contributi in conto capitale, le alienazioni di beni, il risparmio corrente, oppure onerosa, come il ricorso al credito. In quest'ultimo caso, il rimborso del mutuo inciderà sul bilancio corrente fino alla sua completa restituzione. Le fonti di entrata possono avere sia natura ordinaria che straordinaria, come le risorse che provengono da esercizi precedenti. È questo il caso dell'avanzo e del fondo pluriennale (FPV/E).

Consuntivo e componenti elementari
Diversamente dalla parte corrente, il budget destinato alle infrastrutture richiede il preventivo finanziamento di tutta la spesa. La componente per gli investimenti, però, è molto influenzata dalla disponibilità di risorse concesse da altri enti pubblici nella forma di contributi in C/capitale. La tabella divide la situazione di rendiconto nelle diverse componenti separando le risorse destinate alla gestione (bilancio corrente), le spese in C/capitale (investimenti) e le operazioni finanziarie (fondi e C/terzi).

Competenza 2021

Bilancio	Accertamenti	Impegni
Corrente	7.415.580,00	7.441.875,84
Investimenti	6.105.327,26	6.013.570,68
Movimento fondi	0,00	0,00
Servizi conto terzi	1.107.785,45	1.107.785,45
Totale	**14.628.692,71**	**14.563.231,97**

Modalità di Finanziamento bilancio investimenti 2021

Accertamenti		2021
Entrate in C/capitale	(+)	4.740.767,73
Entrate C/capitale per spese correnti	(-)	17.137,22
Risorse ordinarie		**4.723.630,51**
FPV per spese in C/capitale (FPV/E)	(+)	1.127.174,82
Avanzo a finanziamento investimenti	(+)	50.000,00
Entrate correnti che finanziano inv.	(+)	204.521,93
Riduzioni di attività finanziarie	(+)	0,00
Attività finanz. assimilabili a mov. fondi	(-)	0,00
Accensione prestiti	(+)	0,00
Accensione prestiti per spese correnti	(-)	0,00
Risorse straordinarie		**1.381.696,75**
Totale		6.105.327,26

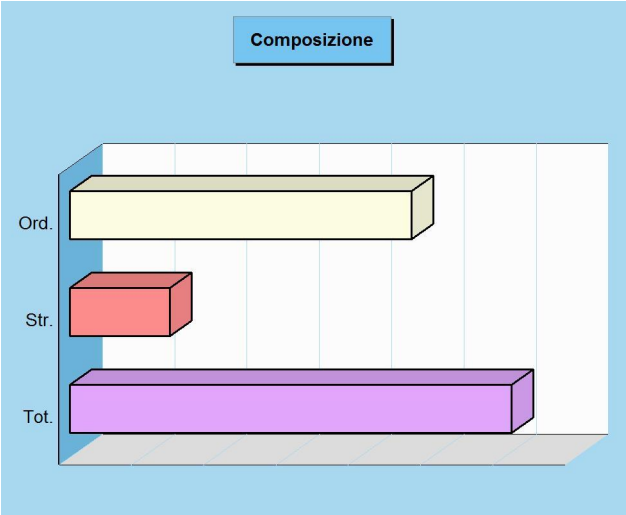

Stato di finanziamento bilancio investimenti 2021

Entrate		Previsione	Accertamenti	Scostamento
Entrate in C/capitale	(+)	34.005.246,15	4.740.767,73	29.264.478,42
Entrate C/capitale spese correnti	(-)	100.000,00	17.137,22	82.862,78
Risorse ordinarie		**33.905.246,15**	**4.723.630,51**	**29.181.615,64**
FPV spese C/capitale (FPV/E)	(+)	1.127.174,82	1.127.174,82	0,00
Avanzo a finanziamento invest.	(+)	50.000,00	50.000,00	0,00
Entrate correnti che finanz. inv.	(+)	220.350,00	204.521,93	15.828,07
Riduzioni di attività finanziarie	(+)	0,00	0,00	0,00
Attività fin. assimil. a mov. fondi	(-)	0,00	0,00	0,00
Accensione prestiti	(+)	0,00	0,00	0,00
Acc. prestiti per spese correnti	(-)	0,00	0,00	0,00
Risorse straordinarie		**1.397.524,82**	**1.381.696,75**	**15.828,07**
Totale		35.302.770,97	6.105.327,26	29.197.443,71

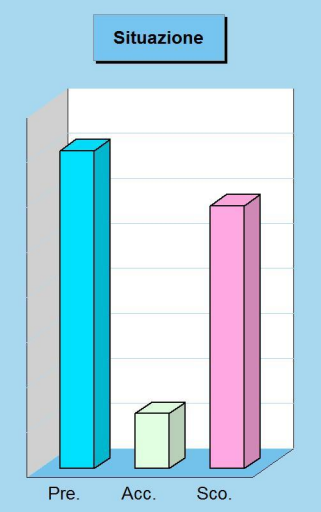

Ricorso al FPV e all'avanzo di esercizi precedenti

Origine delle risorse attivate
L'equilibrio complessivo di rendiconto (competenza), con il conseguente finanziamento del fabbisogno di spesa, è il risultato dalla corrispondenza tra il totale delle entrate, comprensive del fondo pluriennale vincolato (FPV/E) e dell'avanzo di amministrazione applicato, contrapposto al totale delle uscite, comprensive degli stanziamenti relativi al fondo pluriennale vincolato (FPV/U) unito all'eventuale disavanzo applicato per il ripiano di deficit pregressi. Il completo finanziamento di questo fabbisogno, pertanto, può essere stato ottenuto con le sole risorse attivate nell'esercizio (competenza) oppure ricorrendo anche a fonti di entrata già accertate in esercizi precedenti, come il citato avanzo e il fondo pluriennale stanziato in entrata. I successivi prospetti individuano le due componenti.





Esercizio di origine dei finanziamenti di bilancio

Bilancio	Accertamenti 2021	Acc. precedenti
Corrente	7.087.246,55	328.333,45
Investimenti	4.928.152,44	1.177.174,82
Movimento fondi	0,00	-
Servizi conto terzi	1.107.785,45	-
Totale	13.123.184,44	1.505.508,27

Bilancio corrente - Origine del finanziamento

Entrate		Accertam. 2021	Accertam. prec.	Totale
Tributi	(+)	5.500.632,43	-	5.500.632,43
Trasferimenti correnti	(+)	931.313,81	-	931.313,81
Extratributarie	(+)	842.685,02	-	842.685,02
Entr. corr. spec. per investimenti	(-)	19.921,93	-	19.921,93
Entr. corr. gen. per investimenti	(-)	184.600,00	-	184.600,00
Risorse ordinarie		**7.070.109,33**	**0,00**	**7.070.109,33**
FPV spese correnti (FPV/E)	(+)	-	19.790,47	19.790,47
Avanzo a finanziam. bil. corrente	(+)	-	308.542,98	308.542,98
Entrate C/capitale per sp. correnti	(+)	17.137,22	-	17.137,22
Accensione prestiti per sp. corr.	(+)	0,00	-	0,00
Risorse straordinarie		**17.137,22**	**328.333,45**	**345.470,67**
Totale		7.087.246,55	328.333,45	7.415.580,00

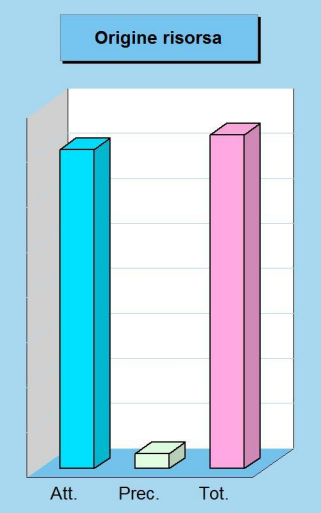

Bilancio investimenti - Origine del finanziamento

Entrate		Accertam. 2021	Accertam. prec.	Totale
Entrate in C/capitale	(+)	4.740.767,73	-	4.740.767,73
Entrate C/capitale per sp. correnti	(-)	17.137,22	-	17.137,22
Risorse ordinarie		**4.723.630,51**	**0,00**	**4.723.630,51**
FPV spese in C/capitale (FPV/E)	(+)	-	1.127.174,82	1.127.174,82
Avanzo a finanziam. investimenti	(+)	-	50.000,00	50.000,00
Entrate corr. che finanziano inv.	(+)	204.521,93	-	204.521,93
Riduzioni di attività finanziarie	(+)	0,00	-	0,00
Attività fin. assimilab. a mov. fondi	(-)	0,00	-	0,00
Accensione prestiti	(+)	0,00	-	0,00
Accensione prestiti per sp. corr.	(-)	0,00	-	0,00
Risorse straordinarie		**204.521,93**	**1.177.174,82**	**1.381.696,75**
Totale		4.928.152,44	1.177.174,82	6.105.327,26

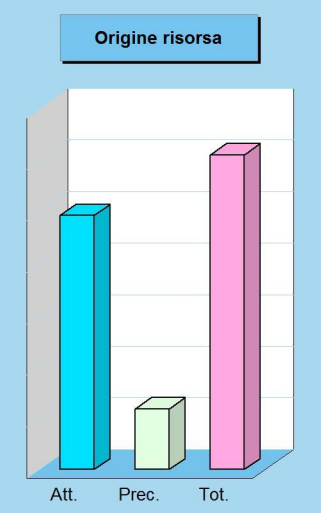

Formazione di nuovi residui

Criterio di esigibilità e formazione dei residui
Le previsioni di entrata tendono a tradursi in altrettanti accertamenti che, se non incassati nello stesso esercizio, si trasformano a rendiconto in nuovi residui attivi, e quindi in posizioni creditorie verso terzi. Anche le previsioni di uscita tendono a trasformarsi in impegni di spesa con i successivi pagamenti. È importante notare che il grado d'impegno della spesa è spesso influenzato dal criterio di imputazione adottato dalla contabilità armonizzata che privilegia il momento dell'esigibilità in luogo dell'esercizio di nascita del procedimento. La spesa finanziata nell'esercizio, pertanto, in virtù di questo principio, potrebbe trovare imputazione in anni successivi a quello di formazione. In questo caso, è stanziato in spesa pari quota del fondo pluriennale (FPV/U).

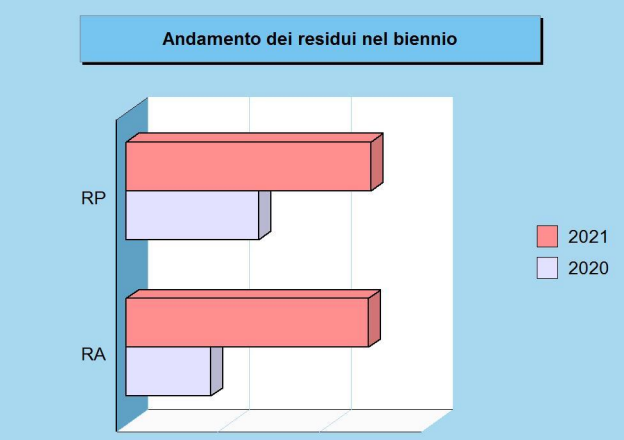

Formazione di nuovi residui attivi (competenza 2021)

Denominazione		Accertamenti	Riscossioni	Residui attivi
Tributi	(+)	5.500.632,43	4.523.014,80	977.617,63
Trasferimenti correnti	(+)	931.313,81	901.134,21	30.179,60
Extratributarie	(+)	842.685,02	780.078,42	62.606,60
Entrate C/capitale	(+)	4.740.767,73	1.149.146,06	3.591.621,67
Riduzioni finanziarie	(+)	0,00	0,00	0,00
Accensione prestiti	(+)	0,00	0,00	0,00
Anticipazioni	(+)	0,00	0,00	0,00
	Parziale	12.015.398,99	7.353.373,49	4.662.025,50
Entrate C/terzi	(+)	1.107.785,45	997.214,05	110.571,40
	Totale	**13.123.184,44**	**8.350.587,54**	**4.772.596,90**

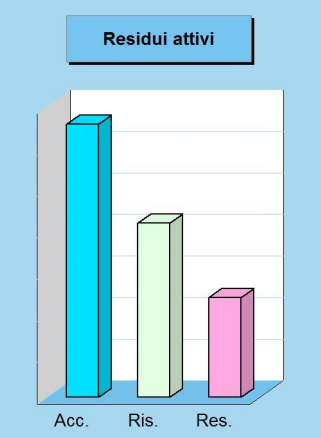

Formazione di nuovi residui passivi (competenza 2021)

Denominazione		Impegni	Pagamenti	Residui passivi
Spese correnti	(+)	7.198.114,60	5.303.321,78	1.894.792,82
Spese C/capitale	(+)	3.548.225,86	749.321,52	2.798.904,34
Incr. att. finanziarie	(+)	0,00	0,00	0,00
Rimborso prestiti	(+)	243.761,24	243.761,24	0,00
Chiusura anticipaz.	(+)	0,00	0,00	0,00
	Parziale	10.990.101,70	6.296.404,54	4.693.697,16
Uscite C/terzi	(+)	1.107.785,45	979.636,49	128.148,96
	Totale	**12.097.887,15**	**7.276.041,03**	**4.821.846,12**

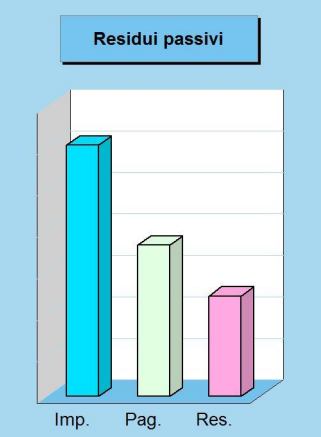

Residui attivi competenza e tendenza in atto

Denominazione		2020	2021
Tributi	(+)		977.617,63
Trasferi. correnti	(+)		30.179,60
Extratributarie	(+)		62.606,60
Entrate C/capitale	(+)		3.591.621,67
Riduzioni finanziarie	(+)		0,00
Accensione prestiti	(+)		0,00
Anticipazioni	(+)		0,00
Parziale			4.662.025,50
Entrate C/terzi	(+)		110.571,40
Totale		**1.671.972,77**	**4.772.596,90**

Residui passivi competenza e tendenza in atto

Denominazione		2020	2021
Spese correnti	(+)		1.894.792,82
Spese C/capitale	(+)		2.798.904,34
Incr. att. finanziarie	(+)		0,00
Rimborso prestiti	(+)		0,00
Chiusura anticipaz.	(+)		0,00
Parziale			4.693.697,16
Uscite C/terzi	(+)		128.148,96
Totale		**2.615.091,55**	**4.821.846,12**

Smaltimento di residui precedenti

Velocità di incasso o pagamento e solvibilità
La conservazione nel tempo di una posizione creditoria o debitoria riconducibile ad esercizi precedenti è un'attività prettamente contabile che verifica il grado di attendibilità e di solvibilità della singola posizione pregressa. Si tratta di elementi che, se non monitorati e non seguiti da un adeguato accantonamento del FCDE in spesa, possono produrre effetti negativi sulla solidità del bilancio. La velocità di incasso dei residui attivi, infatti, influenza la giacenza di cassa mentre la presenza di crediti deteriorati riduce il grado di liquidità dell'attivo patrimoniale. La consistenza iniziale dei residui si riduce, nel tempo, in seguito alla riscossione del credito o al pagamento del debito, oppure, ed è una condizione meno favorevole per l'ente, per lo stralcio dell'originaria posizione creditoria.

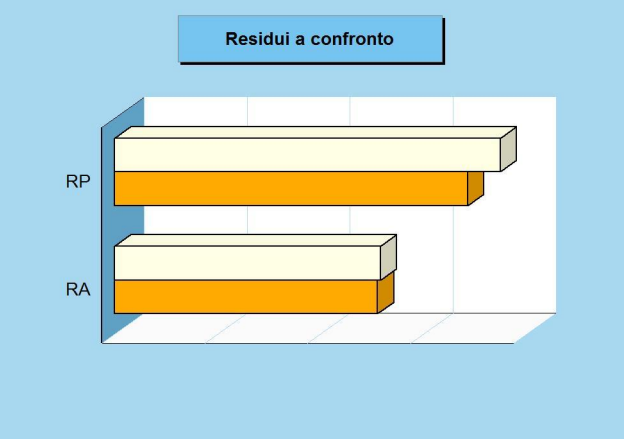

Smaltimento vecchi residui attivi (residui 2020 e precedenti)

Denominazione		Residui iniziali	Residui finali	di cui Riscossi
Tributi	(+)	1.809.187,65	1.083.474,81	725.712,84
Trasferimenti correnti	(+)	18.842,79	0,00	7.000,00
Extratributarie	(+)	187.676,39	103.217,76	71.485,93
Entrate C/capitale	(+)	3.353.087,98	3.093.026,25	260.061,73
Riduzioni finanziarie	(+)	0,00	0,00	0,00
Accensione prestiti	(+)	1.197.337,15	813.463,68	383.873,47
Anticipazioni	(+)	0,00	0,00	0,00
	Parziale	6.566.131,96	5.093.182,50	1.448.133,97
Entrate C/terzi	(+)	209.149,28	60.042,31	146.903,12
	Totale	**6.775.281,24**	**5.153.224,81**	**1.595.037,09**

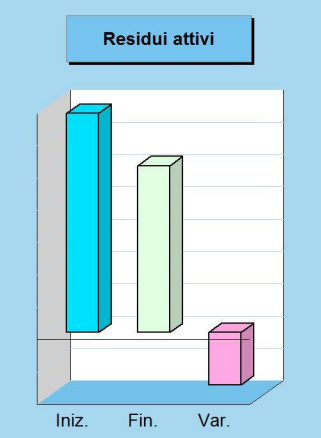

Smaltimento vecchi residui passivi (residui 2020 e precedenti)

Denominazione		Residui iniziali	Residui finali	di cui Pagati
Spese correnti	(+)	3.918.552,48	2.418.829,92	1.446.113,16
Spese C/capitale	(+)	5.286.029,52	4.868.976,21	417.053,31
Incr. att. finanziarie	(+)	0,00	0,00	0,00
Rimborso prestiti	(+)	0,00	0,00	0,00
Chiusura anticipaz.	(+)	0,00	0,00	0,00
	Parziale	9.204.582,00	7.287.806,13	1.863.166,47
Uscite C/terzi	(+)	257.779,87	195.198,55	60.325,71
	Totale	**9.462.361,87**	**7.483.004,68**	**1.923.492,18**

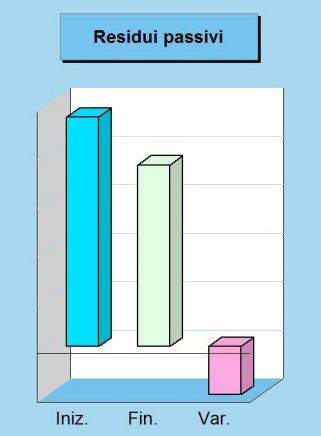

Residui attivi C/Residui e tendenza in atto

Denominazione		2020	2021
Tributi	(+)		1.083.474,81
Trasferim. correnti	(+)		0,00
Extratributarie	(+)		103.217,76
Entrate C/capitale	(+)		3.093.026,25
Riduzioni finanziarie	(+)		0,00
Accensione prestiti	(+)		813.463,68
Anticipazioni	(+)		0,00
Parziale			5.093.182,50
Entrate C/terzi	(+)		60.042,31
Totale		**5.103.308,64**	**5.153.224,81**

Residui passivi C/Residui e tendenza in atto

Denominazione		2020	2021
Spese correnti	(+)		2.418.829,92
Spese C/capitale	(+)		4.868.976,21
Incr. att. finanziarie	(+)		0,00
Rimborso prestiti	(+)		0,00
Chiusura anticipaz.	(+)		0,00
Parziale			7.287.806,13
Uscite C/terzi	(+)		195.198,55
Totale		**6.847.270,32**	**7.483.004,68**

Scostamento dalle previsioni iniziali

Pianificazione ed evoluzione degli eventi
La programmazione iniziale, con lo stanziamento delle risorse in bilancio, può subire degli adeguamenti in corso d'opera per effetto delle mutate esigenze, della maggiore disponibilità di informazioni e per l'adeguamento alle modifiche legislative intervenute. Tutti gli anni considerati nel bilancio possono essere oggetto di modifica. In particolare, le variazioni degli accantonamenti al fondo pluriennale vincolato dovute all'applicazione del principio di esigibilità devono essere effettuate con riferimento agli stanziamenti relativi all'intero triennio, e questo, al fine di garantire l'equivalenza tra l'importo degli stanziamenti di spesa riguardanti il fondo pluriennale vincolato (FPV/U) e il fondo pluriennale vincolato iscritto in entrata (FPV/E). Il prospetto mostra la situazione della sola competenza.

Aggiornamento in corso d'esercizio delle previsioni di Entrata (competenza 2021)

Previsioni		Iniziali	Finali	Scostamento	% Variazione
Tributi	(+)	5.862.109,51	5.862.109,51	0,00	-
Trasferimenti	(+)	3.026.904,47	3.283.335,47	256.431,00	8,47%
Extratributarie	(+)	1.621.864,97	1.627.864,97	6.000,00	0,37%
Entrate C/capitale	(+)	33.005.246,15	34.005.246,15	1.000.000,00	3,03%
Riduzioni finanziarie	(+)	0,00	0,00	0,00	-
Accensione prestiti	(+)	0,00	0,00	0,00	-
Anticipazioni	(+)	0,00	0,00	0,00	-
	Parziale	43.516.125,10	44.778.556,10	1.262.431,00	
Entrate C/terzi	(+)	1.870.000,00	1.870.000,00	0,00	
	Totale	**45.386.125,10**	**46.648.556,10**	**1.262.431,00**	

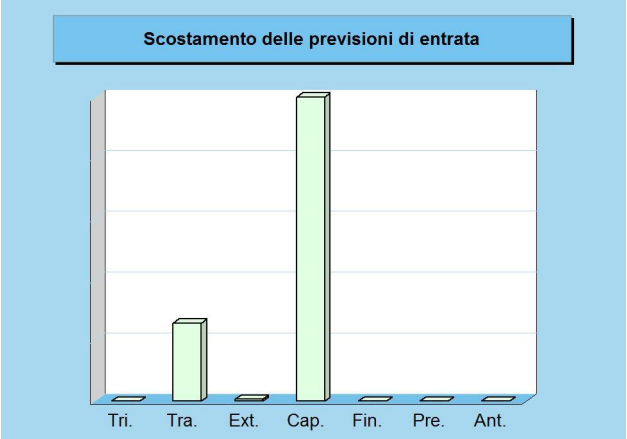

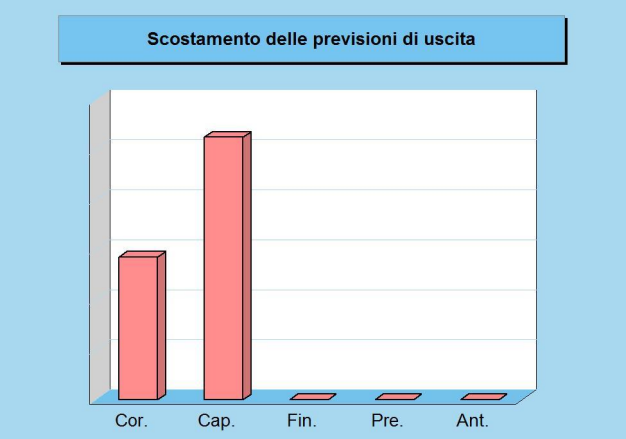

Aggiornamento in corso d'esercizio delle previsioni di Uscita (competenza 2021)

Previsioni		Iniziali	Finali	Scostamento	% Variazione
Spese correnti	(+)	10.165.319,42	10.736.293,40	570.973,98	5,62%
Spese C/capitale	(+)	34.252.770,97	35.302.770,97	1.050.000,00	3,07%
Incr. att. finanziarie	(+)	0,00	0,00	0,00	-
Rimborso prestiti	(+)	245.000,00	245.000,00	0,00	-
Chiusura anticipazioni	(+)	0,00	0,00	0,00	-
	Parziale	44.663.090,39	46.284.064,37	1.620.973,98	
Uscite C/terzi	(+)	1.870.000,00	1.870.000,00	0,00	
	Totale	**46.533.090,39**	**48.154.064,37**	**1.620.973,98**	

GESTIONE DELLE ENTRATE PER TIPOLOGIA

Entrate tributarie

Federalismo fiscale e fiscalità centralizzata
Il comune può intervenire con scelte di politica tributaria nel campo applicativo di taluni tributi, come l'imposta unica comunale (IUC) - con l'imposta municipale propria (IMU), la tassa sui rifiuti (TARI) e il tributo sui servizi indivisibili (TASI) - l'addizionale sull'IRPEF e l'imposta sulla pubblicità e sulle pubbliche affissioni. Per quanto riguarda la concreta modalità di accertamento di queste entrate, i criteri che portano a giudicare positivamente il lavoro del comune sono essenzialmente due: la capacità di contrastare l'evasione e quella di riscuotere il credito con rapidità. Questi comportamenti sono un preciso indice di giustizia contributiva e denotano, allo stesso tempo, lo sforzo dell'amministrazione teso ad aumentare la solidità del bilancio comunale nel tempo.

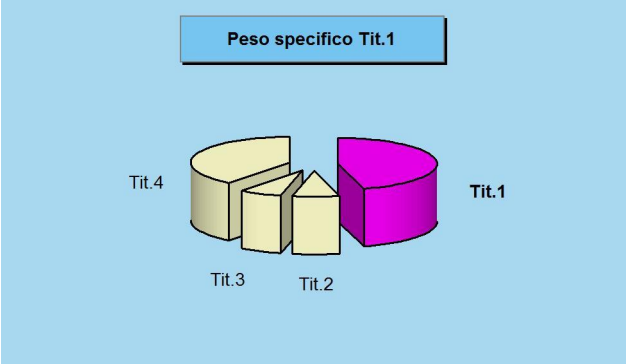

Rendiconto 2021 e tendenza in atto

Accertamenti	2020	2021
Tributi	5.488.441,60	5.500.632,43
Trasferimenti correnti	2.004.390,61	931.313,81
Extratributarie	472.497,00	842.685,02
Entrate C/capitale	715.220,31	4.740.767,73
Riduzioni finanziarie	460.000,00	0,00
Accensione prestiti	460.000,00	0,00
Anticipazioni	0,00	0,00
Entrate C/terzi	890.321,65	1.107.785,45
Totale	10.490.871,17	13.123.184,44

Stato accertamento e grado riscossione

Titolo 1	Accertamenti	Riscossioni
(intero Titolo)	5.500.632,43	4.523.014,80

Composizione	% Accertato	% Riscosso
Imposte e tasse	92,5%	81,1%
Compartecipazioni	-	-
Pereq. centrale	100,0%	87,4%
Pereq. regione	-	-
Totale	93,8%	82,2%

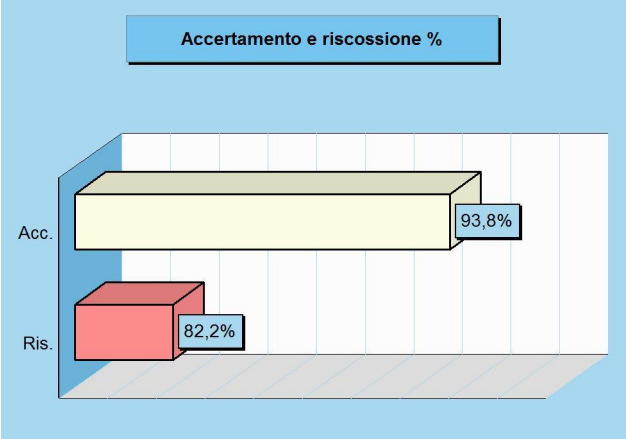

Movimenti contabili (competenza 2021)

Programmazione		Stanz. finali	Accertamenti	Scostam. (+/-)
Imposte e tasse	(+)	4.843.758,06	4.482.280,98	361.477,08
Compartecipazioni	(+)	0,00	0,00	0,00
Pereq. centrale	(+)	1.018.351,45	1.018.351,45	0,00
Pereq. regione	(+)	0,00	0,00	0,00
	Totale	5.862.109,51	5.500.632,43	361.477,08

Gestione		Accertamenti	Riscossioni	Scostam. (+/-)
Imposte e tasse	(+)	4.482.280,98	3.633.301,09	848.979,89
Compartecipazioni	(+)	0,00	0,00	0,00
Pereq. centrale	(+)	1.018.351,45	889.713,71	128.637,74
Pereq. regione	(+)	0,00	0,00	0,00
	Totale	5.500.632,43	4.523.014,80	977.617,63

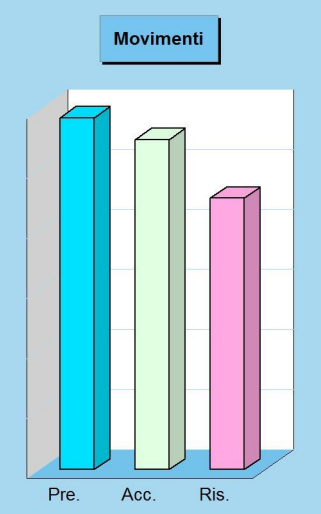

Trasferimenti correnti

Trasferimenti e ridistribuzione della ricchezza
La normativa introdotta dal *federalismo fiscale* tende a ridimensionare l'azione dello Stato a favore degli enti, sostituendola con una maggiore gestione delle entrate proprie. Ci si limita, pertanto, a contenere la differente distribuzione della ricchezza agendo con interventi mirati di tipo perequativo. Il criterio scelto individua, per ciascun ente, un volume di risorse "standardizzate" e che sono, per l'appunto, il suo *fabbisogno standard*. Ed è proprio questa entità che lo Stato intende coprire stimolando l'autonomia dell'ente nella ricerca delle entrate proprie tramite l'autofinanziamento. La riduzione della disparità di ricchezza tra le varie zone dovrebbe essere invece garantita dal residuo intervento statale, oltre che dagli interventi mirati dell'Unione europea.

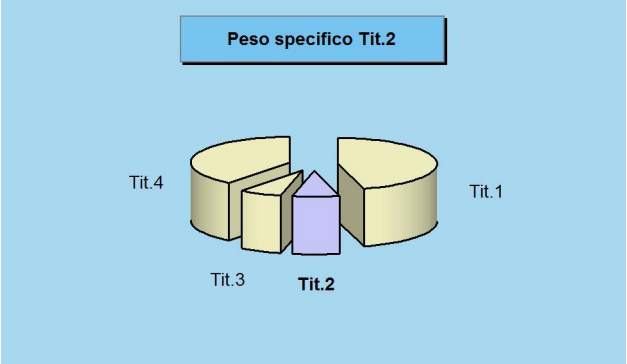

Rendiconto 2021 e tendenza in atto

Accertamenti	2020	2021
Tributi	5.488.441,60	5.500.632,43
Trasferimenti correnti	2.004.390,61	931.313,81
Extratributarie	472.497,00	842.685,02
Entrate C/capitale	715.220,31	4.740.767,73
Riduzioni finanziarie	460.000,00	0,00
Accensione prestiti	460.000,00	0,00
Anticipazioni	0,00	0,00
Entrate C/terzi	890.321,65	1.107.785,45
Totale	10.490.871,17	13.123.184,44



Stato accertamento e grado riscossione

Titolo 2	Accertamenti	Riscossioni
(intero Titolo)	931.313,81	901.134,21

Composizione	% Accertato	% Riscosso
Trasferimenti PA	28,7%	96,8%
Trasferim. famiglie	-	-
Trasferim. imprese	-	-
Trasferim. privati	-	-
Trasferimenti UE	-	-
Totale	28,4%	96,8%

Movimenti contabili (competenza 2021)

Programmazione		Stanz. finali	Accertamenti	Scostam. (+/-)
Trasferimenti PA	(+)	3.243.335,47	931.313,81	2.312.021,66
Trasferim. famiglie	(+)	40.000,00	0,00	40.000,00
Trasferim. imprese	(+)	0,00	0,00	0,00
Trasferim. privati	(+)	0,00	0,00	0,00
Trasferim. UE	(+)	0,00	0,00	0,00
	Totale	3.283.335,47	931.313,81	2.352.021,66

Gestione		Accertamenti	Riscossioni	Scostam. (+/-)
Trasferimenti PA	(+)	931.313,81	901.134,21	30.179,60
Trasferim. famiglie	(+)	0,00	0,00	0,00
Trasferim. imprese	(+)	0,00	0,00	0,00
Trasferim. privati	(+)	0,00	0,00	0,00
Trasferimenti UE	(+)	0,00	0,00	0,00
	Totale	931.313,81	901.134,21	30.179,60

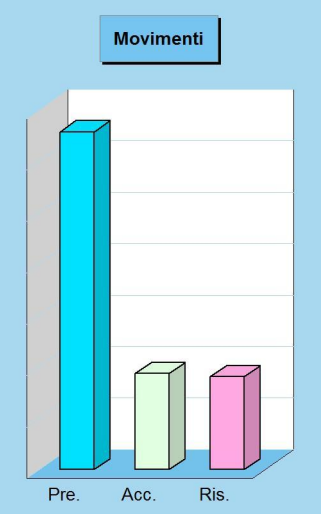

Entrate extratributarie

Entrate proprie e imposizione tariffaria
Appartengono a questo insieme di risorse i proventi dei servizi pubblici, i proventi dei beni dell'ente, gli interessi sulle anticipazioni e sui crediti, gli utili netti delle aziende speciali e partecipate, i dividendi di società e altre poste residuali, come i proventi diversi. Il valore sociale e finanziario dei *proventi dei servizi pubblici* è notevole ed abbraccia tutte le prestazioni rese alla cittadinanza sotto forma di servizi istituzionali (servizi essenziali), servizi a domanda individuale e servizi a rilevanza economica. I *proventi dei beni* sono costituiti, invece, dagli affitti addebitati agli utilizzatori degli immobili del patrimonio concessi in locazione. All'interno di questa categoria rientra anche il canone richiesto per l'occupazione di spazi ed aree pubbliche (Cosap).

Rendiconto 2021 e tendenza in atto

Accertamenti	2020	2021
Tributi	5.488.441,60	5.500.632,43
Trasferimenti correnti	2.004.390,61	931.313,81
Extratributarie	472.497,00	842.685,02
Entrate C/capitale	715.220,31	4.740.767,73
Riduzioni finanziarie	460.000,00	0,00
Accensione prestiti	460.000,00	0,00
Anticipazioni	0,00	0,00
Entrate C/terzi	890.321,65	1.107.785,45
Totale	10.490.871,17	13.123.184,44

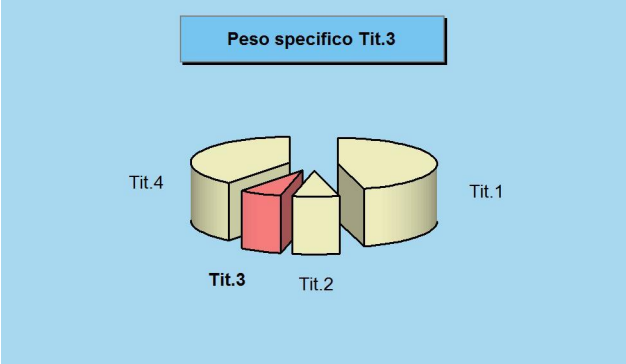

Stato accertamento e grado riscossione

Titolo 3	Accertamenti	Riscossioni
(intero Titolo)	842.685,02	780.078,42

Composizione	% Accertato	% Riscosso
Proventi beni e serv.	52,6%	95,6%
Proventi irregolarità	51,3%	73,7%
Interessi attivi	-	100,0%
Redditi da capitale	-	-
Altre entrate	59,9%	83,0%
Totale	51,8%	92,6%

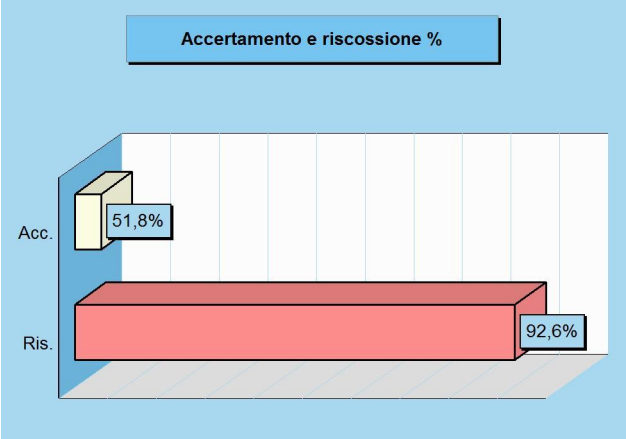

Movimenti contabili (competenza 2021)

Programmazione		Stanz. finali	Accertamenti	Scostam. (+/-)
Proventi beni e servizi	(+)	1.357.014,97	713.701,16	643.313,81
Proventi irregolarità	(+)	193.000,00	99.032,67	93.967,33
Interessi attivi	(+)	17.850,00	2,38	17.847,62
Redditi da capitale	(+)	10.000,00	0,00	10.000,00
Altre entrate	(+)	50.000,00	29.948,81	20.051,19
	Totale	1.627.864,97	842.685,02	785.179,95

Gestione		Accertamenti	Riscossioni	Scostam. (+/-)
Proventi beni e servizi	(+)	713.701,16	682.253,23	31.447,93
Proventi irregolarità	(+)	99.032,67	72.965,03	26.067,64
Interessi attivi	(+)	2,38	2,38	0,00
Redditi da capitale	(+)	0,00	0,00	0,00
Altre entrate	(+)	29.948,81	24.857,78	5.091,03
	Totale	842.685,02	780.078,42	62.606,60

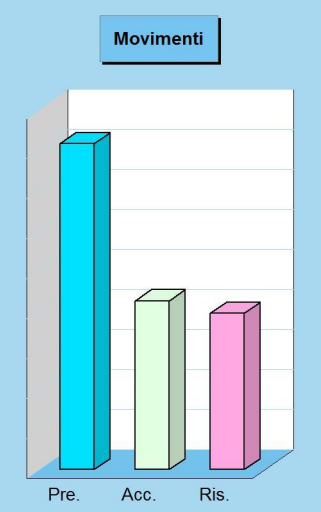

Entrate in conto capitale

Investimenti a medio e lungo termine
I trasferimenti in C/capitale sono risorse a titolo gratuito concesse al comune da entità pubbliche, come lo Stato, la regione o la provincia, oppure erogati da soggetti privati. Queste entrate, spesso rilevanti, possono essere destinate alla costruzione di nuove opere pubbliche o alla manutenzione straordinaria del patrimonio. Rientrano in questa categoria anche le alienazioni dei beni comunali, un'operazione il cui introito dev'essere sempre reinvestito in spese d'investimento, conservando pertanto l'originaria destinazione. Quello che è nato come un investimento, infatti, può essere alienato ma il corrispondente ricavo di vendita non può diventare un mezzo di finanziamento del bilancio di parte corrente, salvo l'esistenza di eccezioni espressamente previste dalla legge.

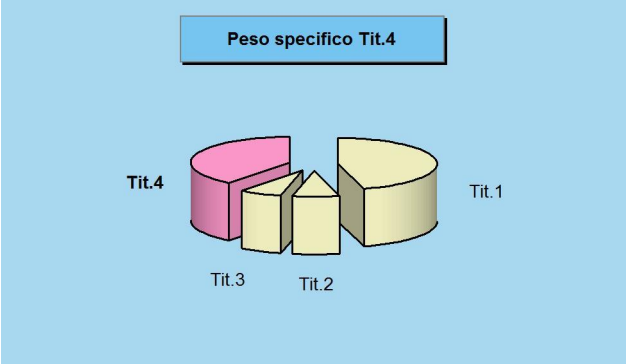

Rendiconto 2021 e tendenza in atto

Accertamenti	2020	2021
Tributi	5.488.441,60	5.500.632,43
Trasferimenti correnti	2.004.390,61	931.313,81
Extratributarie	472.497,00	842.685,02
Entrate C/capitale	715.220,31	4.740.767,73
Riduzioni finanziarie	460.000,00	0,00
Accensione prestiti	460.000,00	0,00
Anticipazioni	0,00	0,00
Entrate C/terzi	890.321,65	1.107.785,45
Totale	10.490.871,17	13.123.184,44

Stato accertamento e grado riscossione

Titolo 4	Accertamenti	Riscossioni
(intero Titolo)	4.740.767,73	1.149.146,06

Composizione	% Accertato	% Riscosso
Tributi C/capitale	50,9%	96,9%
Contrib. investimenti	13,3%	18,9%
Trasf. C/capitale	-	-
Alienazione beni	10,1%	100,0%
Altre entrate	-	-
Totale	13,9%	24,2%

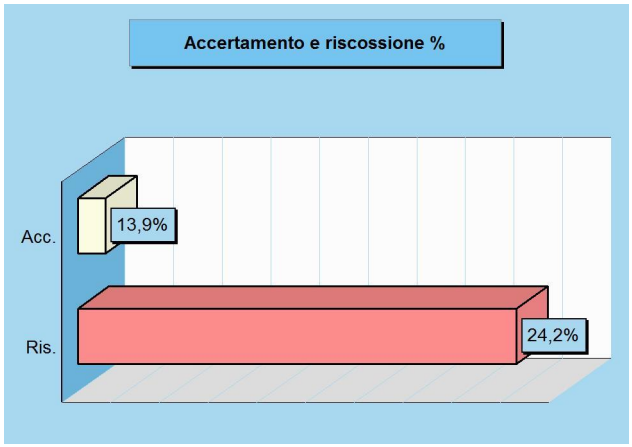

Movimenti contabili (competenza 2021)

Programmazione		Stanz. finali	Accertamenti	Scostam. (+/-)
Tributi C/capitale	(+)	620.000,00	315.805,27	304.194,73
Contrib. investimenti	(+)	33.285.246,15	4.414.822,83	28.870.423,32
Trasf. C/capitale	(+)	0,00	0,00	0,00
Alienazione beni	(+)	100.000,00	10.139,63	89.860,37
Altre entrate	(+)	0,00	0,00	0,00
	Totale	34.005.246,15	4.740.767,73	29.264.478,42

Gestione		Accertamenti	Riscossioni	Scostam. (+/-)
Tributi C/capitale	(+)	315.805,27	306.001,31	9.803,96
Contrib. investimenti	(+)	4.414.822,83	833.005,12	3.581.817,71
Trasf. C/capitale	(+)	0,00	0,00	0,00
Alienazione beni	(+)	10.139,63	10.139,63	0,00
Altre entrate	(+)	0,00	0,00	0,00
	Totale	4.740.767,73	1.149.146,06	3.591.621,67

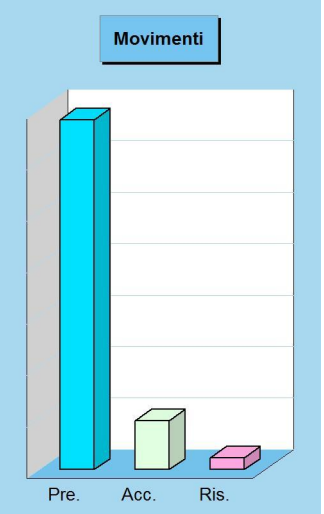

Riduzione di attività finanziarie

Dismissioni finanziarie e movimenti di fondi
Rientrano nell'insieme le alienazioni di attività finanziarie, le riscossioni di crediti a breve, medio e lungo termine, oltre la voce residuale delle altre entrate per riduzioni di attività finanziarie. Si tratta, in prevalenza, di operazioni spesso connesse ai movimenti di fondi e pertanto non legate ad effettive scelte di programmazione politica o amministrativa. I movimenti di fondi, infatti, consistono nella chiusura di una posizione debitoria e creditoria, di solito a saldo zero, a meno che l'estinzione non produca un guadagno (plusvalenza) o una perdita (minusvalenza) di valore. Una voce interessante di questo aggregato sono le alienazioni di attività finanziarie, dato che in essa confluiscono le alienazioni di partecipazioni, di fondi d'investimento e la dismissione di obbligazioni.



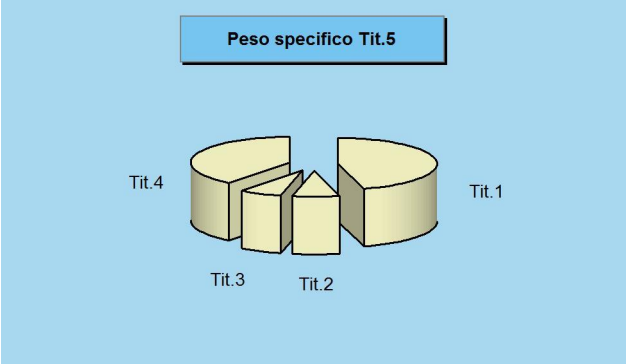

Rendiconto 2021 e tendenza in atto

Accertamenti	2020	2021
Tributi	5.488.441,60	5.500.632,43
Trasferimenti correnti	2.004.390,61	931.313,81
Extratributarie	472.497,00	842.685,02
Entrate C/capitale	715.220,31	4.740.767,73
Riduzioni finanziarie	460.000,00	0,00
Accensione prestiti	460.000,00	0,00
Anticipazioni	0,00	0,00
Entrate C/terzi	890.321,65	1.107.785,45
Totale	10.490.871,17	13.123.184,44

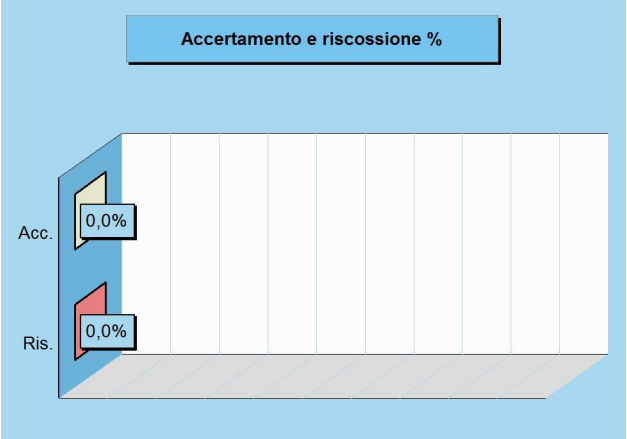

Stato accertamento e grado riscossione

Titolo 5	Accertamenti	Riscossioni
(intero Titolo)	0,00	0,00

Composizione	% Accertato	% Riscosso
Alienazioni finanziarie	-	-
Crediti a breve	-	-
Crediti a medio/lungo	-	-
Altre attività	-	-
Totale	-	-

Movimenti contabili (competenza 2021)

Programmazione		Stanz. finali	Accertamenti	Scostam. (+/-)
Alienazioni finanziarie	(+)	0,00	0,00	0,00
Crediti a breve	(+)	0,00	0,00	0,00
Crediti a medio/lungo	(+)	0,00	0,00	0,00
Altre attività	(+)	0,00	0,00	0,00
Totale		0,00	0,00	0,00

Gestione		Accertamenti	Riscossioni	Scostam. (+/-)
Alienazioni finanziarie	(+)	0,00	0,00	0,00
Crediti a breve	(+)	0,00	0,00	0,00
Crediti a medio/lungo	(+)	0,00	0,00	0,00
Altre attività	(+)	0,00	0,00	0,00
Totale		0,00	0,00	0,00



Accensione di prestiti

Investimenti e ricorso al credito
Rientrano in questo ambito le accensioni di prestiti, i finanziamenti a breve termine, i prestiti obbligazionari e le anticipazioni di cassa. L'importanza di queste poste dipende dalla politica finanziaria perseguita dal comune, posto che un ricorso frequente al sistema creditizio, e per importi rilevanti, accentua il peso di queste voci sulla spesa. D'altro canto, le entrate proprie (alienazioni di beni, concessioni edilizie e avanzo), i finanziamenti gratuiti (contributi in C/capitale) e le eccedenze di parte corrente (risparmio) possono non essere sufficienti per finanziare il piano annuale degli investimenti. In tale circostanza, il ricorso al credito esterno, sia di natura agevolata che a tassi di mercato, diventa l'unico mezzo per realizzare l'opera a suo tempo programmata.

Rendiconto 2021 e tendenza in atto

Accertamenti	2020	2021
Tributi	5.488.441,60	5.500.632,43
Trasferimenti correnti	2.004.390,61	931.313,81
Extratributarie	472.497,00	842.685,02
Entrate C/capitale	715.220,31	4.740.767,73
Riduzioni finanziarie	460.000,00	0,00
Accensione prestiti	460.000,00	0,00
Anticipazioni	0,00	0,00
Entrate C/terzi	890.321,65	1.107.785,45
Totale	10.490.871,17	13.123.184,44

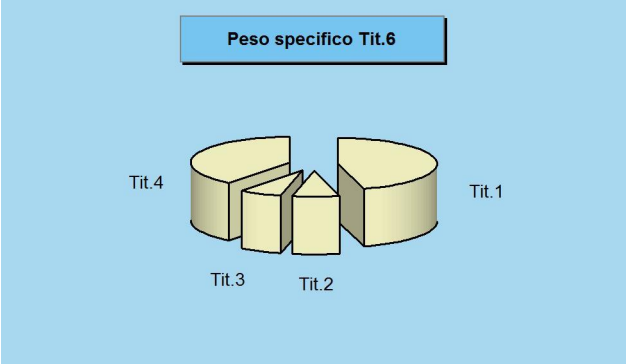

Stato accertamento e grado riscossione

Titolo 6	Accertamenti	Riscossioni
(intero Titolo)	0,00	0,00

Composizione	% Accertato	% Riscosso
Alienazioni finanz.	-	-
Crediti a breve	-	-
Crediti a medio/lungo	-	-
Altre attività	-	-
Totale	-	-

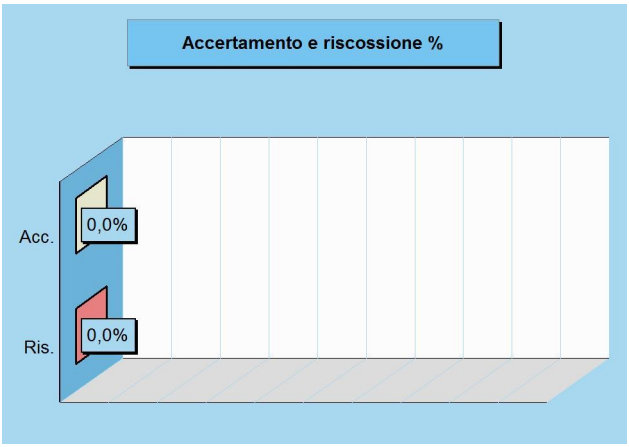

Movimenti contabili (competenza 2021)

Programmazione		Stanz. finali	Accertamenti	Scostam. (+/-)
Alienazioni finanziarie	(+)	0,00	0,00	0,00
Crediti a breve	(+)	0,00	0,00	0,00
Crediti a medio/lungo	(+)	0,00	0,00	0,00
Altre attività	(+)	0,00	0,00	0,00
	Totale	0,00	0,00	0,00

Gestione		Accertamenti	Riscossioni	Scostam. (+/-)
Alienazioni finanziarie	(+)	0,00	0,00	0,00
Crediti a breve	(+)	0,00	0,00	0,00
Crediti a medio/lungo	(+)	0,00	0,00	0,00
Altre attività	(+)	0,00	0,00	0,00
	Totale	0,00	0,00	0,00



Anticipazioni

Ricorso all'anticipazione di tesoreria
Questo titolo comprende prevalentemente le anticipazioni di tesoreria. L'importo di rendiconto, ove presente, indica la dimensione complessiva delle aperture di credito erogate dal tesoriere su specifica richiesta dell'ente, operazioni poi contabilizzate in bilancio. Si tratta di movimenti che non costituiscono un vero e proprio debito, essendo destinati a fronteggiare solo temporanee esigenze di liquidità poi estinte entro la fine dell'anno. L'eventuale accertamento registrato in entrata, a cui si deve contrapporre altrettanto impegno in uscita (chiusura dell'anticipazioni) indica, in modo simile a qualunque apertura di credito sotto forma di fido bancario, l'ammontare massimo della anticipazione che l'ente ha utilizzato nell'esercizio appena chiuso.

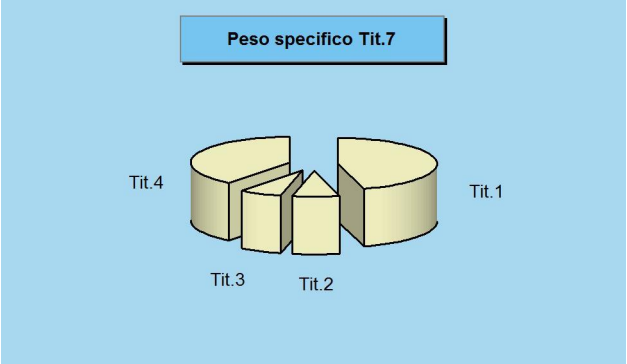

Rendiconto 2021 e tendenza in atto

Accertamenti	2020	2021
Tributi	5.488.441,60	5.500.632,43
Trasferimenti correnti	2.004.390,61	931.313,81
Extratributarie	472.497,00	842.685,02
Entrate C/capitale	715.220,31	4.740.767,73
Riduzioni finanziarie	460.000,00	0,00
Accensione prestiti	460.000,00	0,00
Anticipazioni	0,00	0,00
Entrate C/terzi	890.321,65	1.107.785,45
Totale	10.490.871,17	13.123.184,44

Stato accertamento e grado riscossione

Titolo 7	Accertamenti	Riscossioni
(intero Titolo)	0,00	0,00

Composizione	% Accertato	% Riscosso
Anticipazioni	0,00	0,00
Totale	0,00	0,00

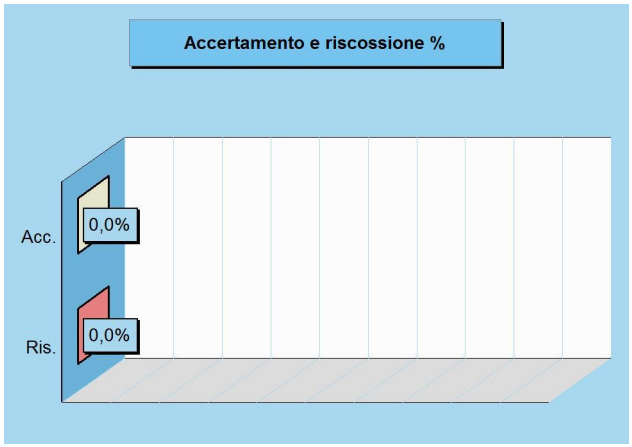

Movimenti contabili (competenza 2021)

Programmazione		Stanz. finali	Accertamenti	Scostam. (+/-)
Anticipazioni	(+)	0,00	0,00	0,00
	Totale	0,00	0,00	0,00

Gestione		Accertamenti	Riscossioni	Scostam. (+/-)
Anticipazioni	(+)	0,00	0,00	0,00
	Totale	0,00	0,00	0,00



GESTIONE DELLA SPESA PER MISSIONE

Previsioni finali delle spese per missione

Le risorse destinate alle missioni e programmi
I documenti politici di strategia e di indirizzo generale, come il DUP, sono gli strumenti mediante i quali il consiglio, organo rappresentativo della collettività locale, indica i principali obiettivi da perseguire nell'immediato futuro. L'attività di indirizzo tende quindi ad assicurare un ragionevole grado di coerenza tra le scelte operate e la disponibilità effettiva di risorse. Il bilancio, costruito per missioni e programmi, associa l'obiettivo strategico con la rispettiva dotazione finanziaria. Questi stanziamenti possono subire in corso d'opera talune variazioni e correzioni per adattarli alla mutata realtà o alle esigenze sopravvenute. Il prospetto seguente mostra la situazione della spesa per missione (stanziamenti) aggiornata con le previsioni definitive di bilancio.

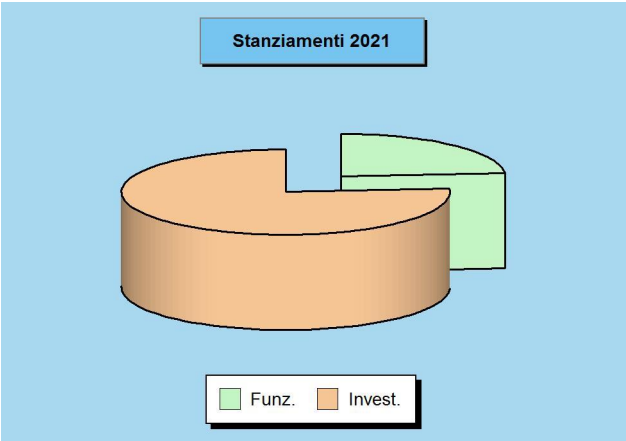

Parte "Funzionamento" delle Missioni - Previsione 2021

			Correnti	Rim. prestiti	Chiusura ant.	**Funzionamento**
1	Servizi generali	(+)	2.662.443,79	0,00	0,00	2.662.443,79
2	Giustizia	(+)	2.000,00	0,00	0,00	2.000,00
3	Ordine pubblico	(+)	422.950,00	0,00	0,00	422.950,00
4	Istruzione	(+)	623.250,00	0,00	0,00	623.250,00
5	Beni e attività culturali	(+)	280.425,00	0,00	0,00	280.425,00
6	Sport e tempo libero	(+)	95.600,00	0,00	0,00	95.600,00
7	Turismo	(+)	82.000,00	0,00	0,00	82.000,00
8	Territorio, abitazioni	(+)	267.600,00	0,00	0,00	267.600,00
9	Tutela ambiente	(+)	2.787.700,00	0,00	0,00	2.787.700,00
10	Trasporti	(+)	0,00	0,00	0,00	0,00
11	Soccorso civile	(+)	200.000,00	0,00	0,00	200.000,00
12	Sociale e famiglia	(+)	2.363.954,61	0,00	0,00	2.363.954,61
13	Salute	(+)	0,00	0,00	0,00	0,00
14	Sviluppo economico	(+)	271.242,43	0,00	0,00	271.242,43
15	Lavoro e formazione	(+)	0,00	0,00	0,00	0,00
16	Agricoltura e pesca	(+)	27.000,00	0,00	0,00	27.000,00
17	Energia	(+)	0,00	0,00	0,00	0,00
18	Relazioni con autonomie	(+)	9.000,00	0,00	0,00	9.000,00
19	Relazioni internazionali	(+)	0,00	0,00	0,00	0,00
20	Fondi e accantonamenti	(+)	482.227,57	0,00	0,00	482.227,57
50	Debito pubblico	(+)	158.900,00	245.000,00	0,00	403.900,00
60	Anticipazioni finanziarie	(+)	0,00	0,00	0,00	0,00
	Programmazione teorica (al lordo FPV/U)		10.736.293,40	245.000,00	0,00	**10.981.293,40**

Parte "Investimento" delle Missioni - Previsione 2021

			C/Capitale	Incr. att. fin.	**Investimento**
1	Servizi generali	(+)	5.875.411,22	0,00	5.875.411,22
2	Giustizia	(+)	0,00	0,00	0,00
3	Ordine pubblico	(+)	28.914,80	0,00	28.914,80
4	Istruzione	(+)	17.985.011,72	0,00	17.985.011,72
5	Beni e attività culturali	(+)	13.000,00	0,00	13.000,00
6	Sport e tempo libero	(+)	850.000,00	0,00	850.000,00
7	Turismo	(+)	0,00	0,00	0,00
8	Territorio, abitazioni	(+)	4.271.595,38	0,00	4.271.595,38
9	Tutela ambiente	(+)	6.278.837,85	0,00	6.278.837,85
10	Trasporti	(+)	0,00	0,00	0,00
11	Soccorso civile	(+)	0,00	0,00	0,00
12	Sociale e famiglia	(+)	0,00	0,00	0,00
13	Salute	(+)	0,00	0,00	0,00
14	Sviluppo economico	(+)	0,00	0,00	0,00
15	Lavoro e formazione	(+)	0,00	0,00	0,00
16	Agricoltura e pesca	(+)	0,00	0,00	0,00
17	Energia	(+)	0,00	0,00	0,00
18	Relazioni con autonomie	(+)	0,00	0,00	0,00
19	Relazioni internazionali	(+)	0,00	0,00	0,00
20	Fondi e accantonamenti	(+)	0,00	0,00	0,00
50	Debito pubblico	(+)	0,00	0,00	0,00
60	Anticipazioni finanziarie	(+)	0,00	0,00	0,00
	Programmazione teorica (al lordo FPV/U)		35.302.770,97	0,00	**35.302.770,97**

Previsioni finali per funzionamento e investimento

Il budget definitivo per missioni e programmi
I programmi di spesa e, in particolare, i loro aggregati per "Missione", sono importanti riferimenti per misurare a fine esercizio l'efficacia dell'azione intrapresa dall'ente. È opportuno ricordare che i programmi in cui si articola la missione sono costituiti da spese di funzionamento e da investimenti. Le prime (funzionamento) comprendono gli interventi per consentire la normale erogazione dei servizi (spese correnti), per garantire la restituzione del capitale mutuato (rimborso prestiti) e le eventuali anticipazioni finanziarie aperte (anticipazioni). Il secondo tipo di spesa (investimenti) riprende invece le opere pubbliche in senso stretto (spese C/capitale) e le operazioni di sola natura finanziaria (incremento attività finanziarie). I due prospetti mostrano la situazione delle previsioni finali.

Previsioni finali delle spese per Missione 2021

			Funzionamento	Investimento	**Tot. Previsto**
1	Servizi generali	(+)	2.662.443,79	5.875.411,22	8.537.855,01
2	Giustizia	(+)	2.000,00	0,00	2.000,00
3	Ordine pubblico	(+)	422.950,00	28.914,80	451.864,80
4	Istruzione	(+)	623.250,00	17.985.011,72	18.608.261,72
5	Beni e attività culturali	(+)	280.425,00	13.000,00	293.425,00
6	Sport e tempo libero	(+)	95.600,00	850.000,00	945.600,00
7	Turismo	(+)	82.000,00	0,00	82.000,00
8	Territorio, abitazioni	(+)	267.600,00	4.271.595,38	4.539.195,38
9	Tutela ambiente	(+)	2.787.700,00	6.278.837,85	9.066.537,85
10	Trasporti	(+)	0,00	0,00	0,00
11	Soccorso civile	(+)	200.000,00	0,00	200.000,00
12	Sociale e famiglia	(+)	2.363.954,61	0,00	2.363.954,61
13	Salute	(+)	0,00	0,00	0,00
14	Sviluppo economico	(+)	271.242,43	0,00	271.242,43
15	Lavoro e formazione	(+)	0,00	0,00	0,00
16	Agricoltura e pesca	(+)	27.000,00	0,00	27.000,00
17	Energia	(+)	0,00	0,00	0,00
18	Relazioni con autonomie	(+)	9.000,00	0,00	9.000,00
19	Relazioni internazionali	(+)	0,00	0,00	0,00
20	Fondi e accantonamenti	(+)	482.227,57	0,00	482.227,57
50	Debito pubblico	(+)	403.900,00	0,00	403.900,00
60	Anticipazioni finanziarie	(+)	0,00	0,00	0,00
	Programmazione teorica (al lordo FPV/U)		10.981.293,40	35.302.770,97	**46.284.064,37**

Previsioni per singola missione 2021

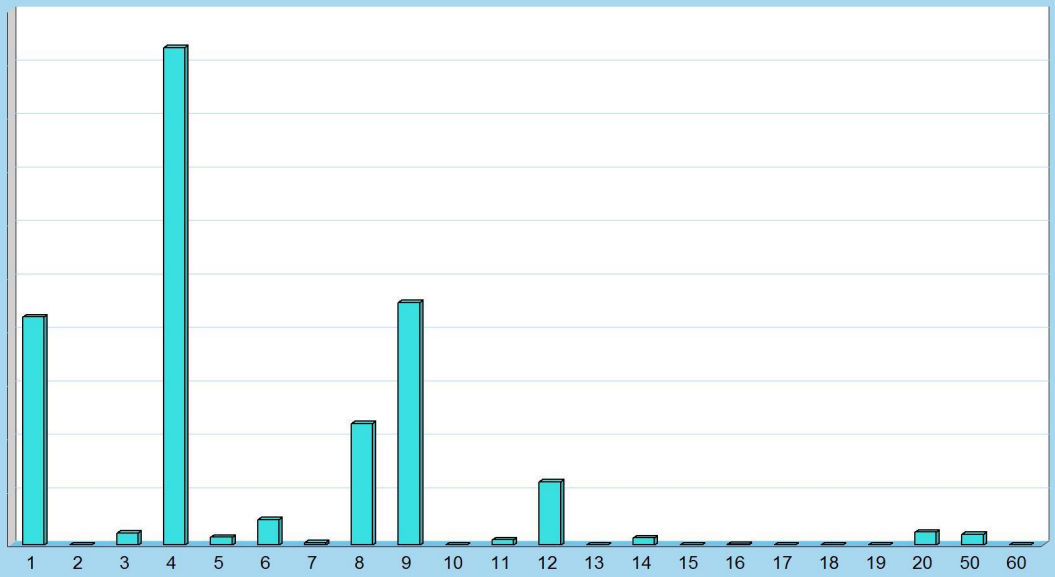

Impegni finali delle spese per missione

La situazione definitiva degli impegni
Ad inizio esercizio, il consiglio aveva approvato il DUP, e cioè il principale documento di pianificazione dell'attività futura. In questo contesto, erano stati identificati sia gli obiettivi generali del nuovo triennio che le risorse necessarie per il loro finanziamento. Il bilancio era stato suddiviso in programmi, poi raggruppati in missioni, a cui facevano capo i budget di spesa stanziati per rendere possibile la loro effettiva realizzazione. Nei mesi successivi, queste scelte si sono tradotte in attività di gestione che hanno comportato l'assunzione degli impegni di spesa. I prospetti riportano la situazione definitiva degli impegni per singola missione (aggregato di programmi) suddivisi nelle componenti destinate al funzionamento e agli interventi d'investimento.

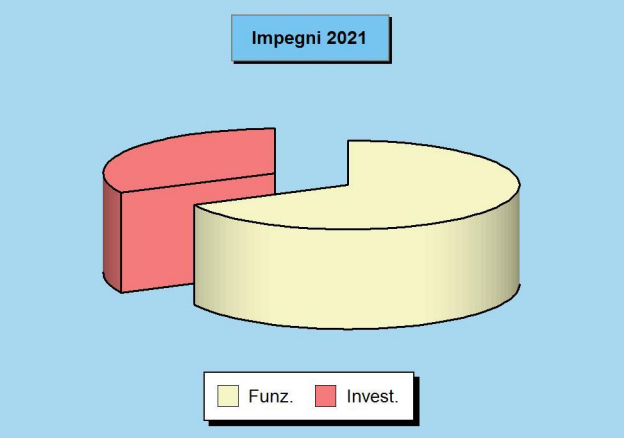

Parte "Funzionamento" delle Missioni - Impegni 2021

			Correnti	Rim.prestiti	Chiusura ant.	**Funzionamento**
1	Servizi generali	(+)	2.187.350,02	0,00	0,00	2.187.350,02
2	Giustizia	(+)	0,00	0,00	0,00	0,00
3	Ordine pubblico	(+)	382.195,04	0,00	0,00	382.195,04
4	Istruzione	(+)	512.156,94	0,00	0,00	512.156,94
5	Beni e attività culturali	(+)	98.781,66	0,00	0,00	98.781,66
6	Sport e tempo libero	(+)	70.027,49	0,00	0,00	70.027,49
7	Turismo	(+)	50.068,73	0,00	0,00	50.068,73
8	Territorio, abitazioni	(+)	254.845,37	0,00	0,00	254.845,37
9	Tutela ambiente	(+)	2.245.218,16	0,00	0,00	2.245.218,16
10	Trasporti	(+)	0,00	0,00	0,00	0,00
11	Soccorso civile	(+)	24.492,73	0,00	0,00	24.492,73
12	Sociale e famiglia	(+)	1.111.996,36	0,00	0,00	1.111.996,36
13	Salute	(+)	0,00	0,00	0,00	0,00
14	Sviluppo economico	(+)	29.984,28	0,00	0,00	29.984,28
15	Lavoro e formazione	(+)	0,00	0,00	0,00	0,00
16	Agricoltura e pesca	(+)	21.000,00	0,00	0,00	21.000,00
17	Energia	(+)	0,00	0,00	0,00	0,00
18	Relazioni con autonomie	(+)	9.000,00	0,00	0,00	9.000,00
19	Relazioni internazionali	(+)	0,00	0,00	0,00	0,00
20	Fondi e accantonamenti	(+)	43.042,00	0,00	0,00	43.042,00
50	Debito pubblico	(+)	157.955,82	243.761,24	0,00	401.717,06
60	Anticipazioni finanziarie	(+)	0,00	0,00	0,00	0,00
	Impegni complessivi		7.198.114,60	243.761,24	0,00	**7.441.875,84**

Parte "Investimento" delle Missioni - Impegni 2021

			C/Capitale	Incr. att. fin.	**Investimento**
1	Servizi generali	(+)	1.253.359,21	0,00	1.253.359,21
2	Giustizia	(+)	0,00	0,00	0,00
3	Ordine pubblico	(+)	1.049,23	0,00	1.049,23
4	Istruzione	(+)	201.393,24	0,00	201.393,24
5	Beni e attività culturali	(+)	0,00	0,00	0,00
6	Sport e tempo libero	(+)	0,00	0,00	0,00
7	Turismo	(+)	0,00	0,00	0,00
8	Territorio, abitazioni	(+)	1.308.429,69	0,00	1.308.429,69
9	Tutela ambiente	(+)	783.994,49	0,00	783.994,49
10	Trasporti	(+)	0,00	0,00	0,00
11	Soccorso civile	(+)	0,00	0,00	0,00
12	Sociale e famiglia	(+)	0,00	0,00	0,00
13	Salute	(+)	0,00	0,00	0,00
14	Sviluppo economico	(+)	0,00	0,00	0,00
15	Lavoro e formazione	(+)	0,00	0,00	0,00
16	Agricoltura e pesca	(+)	0,00	0,00	0,00
17	Energia	(+)	0,00	0,00	0,00
18	Relazioni con autonomie	(+)	0,00	0,00	0,00
19	Relazioni internazionali	(+)	0,00	0,00	0,00
20	Fondi e accantonamenti	(+)	0,00	0,00	0,00
50	Debito pubblico	(+)	0,00	0,00	0,00
60	Anticipazioni finanziarie	(+)	0,00	0,00	0,00
	Impegni complessivi		3.548.225,86	0,00	**3.548.225,86**

Impegni per funzionamento e investimento

La composizione della spesa impegnata
Lo stato di realizzazione degli impegni relativi a missioni e programmi dipende dalla composizione dell'intervento. Una forte componente di spesa per investimento non attuata per la mancata concessione del finanziamento, ad esempio, non indicherà alcun impegno producendo una apparente contrazione del grado di realizzazione. La stessa situazione si verifica quando la spesa già prevista e finanziata non è impegnata nell'esercizio ma è imputata in un anno diverso per effetto dalla mancata immediata esigibilità (FPV attivato). Negli argomenti che poi descriveranno lo stato di realizzazione della spesa per singola missione, infatti, l'impegno non sarà più accostato alla previsione ma al medesimo importo depurato dalla quota non impegnabile (al netto FPV/U).

Impegni delle spese per Missione 2021

			Funzionamento	Investimento	**Tot. Impegnato**
1	Servizi generali	(+)	2.187.350,02	1.253.359,21	3.440.709,23
2	Giustizia	(+)	0,00	0,00	0,00
3	Ordine pubblico	(+)	382.195,04	1.049,23	383.244,27
4	Istruzione	(+)	512.156,94	201.393,24	713.550,18
5	Beni e attività culturali	(+)	98.781,66	0,00	98.781,66
6	Sport e tempo libero	(+)	70.027,49	0,00	70.027,49
7	Turismo	(+)	50.068,73	0,00	50.068,73
8	Territorio, abitazioni	(+)	254.845,37	1.308.429,69	1.563.275,06
9	Tutela ambiente	(+)	2.245.218,16	783.994,49	3.029.212,65
10	Trasporti	(+)	0,00	0,00	0,00
11	Soccorso civile	(+)	24.492,73	0,00	24.492,73
12	Sociale e famiglia	(+)	1.111.996,36	0,00	1.111.996,36
13	Salute	(+)	0,00	0,00	0,00
14	Sviluppo economico	(+)	29.984,28	0,00	29.984,28
15	Lavoro e formazione	(+)	0,00	0,00	0,00
16	Agricoltura e pesca	(+)	21.000,00	0,00	21.000,00
17	Energia	(+)	0,00	0,00	0,00
18	Relazioni con autonomie	(+)	9.000,00	0,00	9.000,00
19	Relazioni internazionali	(+)	0,00	0,00	0,00
20	Fondi e accantonamenti	(+)	43.042,00	0,00	43.042,00
50	Debito pubblico	(+)	401.717,06	0,00	401.717,06
60	Anticipazioni finanziarie	(+)	0,00	0,00	0,00
		Impegni complessivi	7.441.875,84	3.548.225,86	**10.990.101,70**

Impegni per singola missione 2021

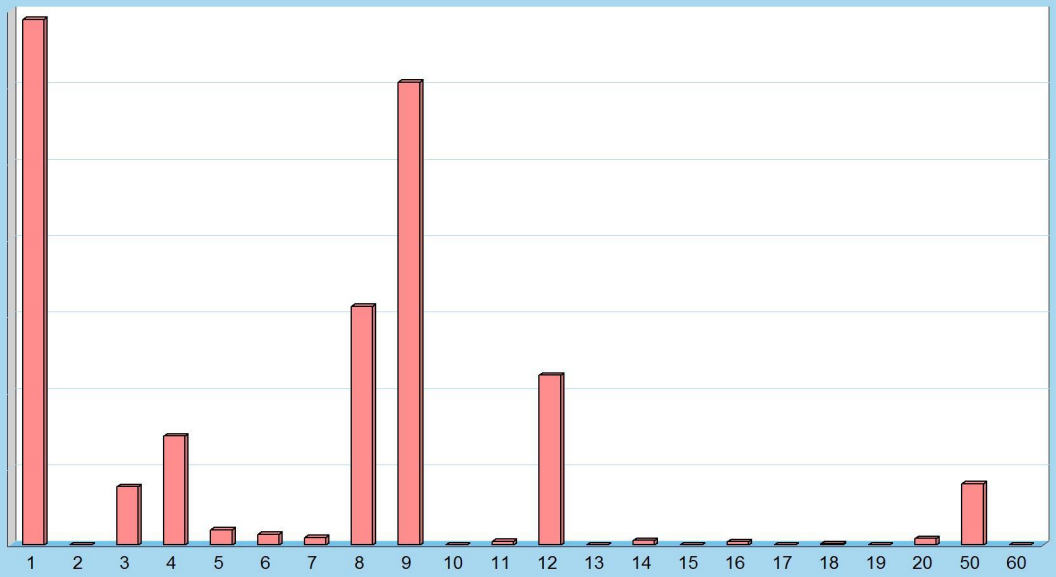

Pagamenti finali delle spese per missione

La situazione finale dei pagamenti
L'impegno della spesa è solo il primo passo verso la realizzazione del progetto di acquisto di beni e servizi o di realizzazione dell'opera. Bisogna innanzi tutto notare che la velocità di pagamento della spesa, successiva all'assunzione dell'impegno, non dipende solo dalla rapidità dell'ente di portare a conclusione il procedimento amministrativo ma è anche influenzata da fattori esterni. I vincoli posti degli obiettivi di finanza pubblica o il ritardo nell'erogazione dei trasferimenti possono rallentare il normale decorso del procedimento. In generale, le spese di funzionamento hanno tempi di esborso più rapidi mentre quelle in C/capitale sono influenzate dal tipo di finanziamento e dalla velocità d'incasso del credito. Il prospetto riporta l'entità dei pagamenti per missione.

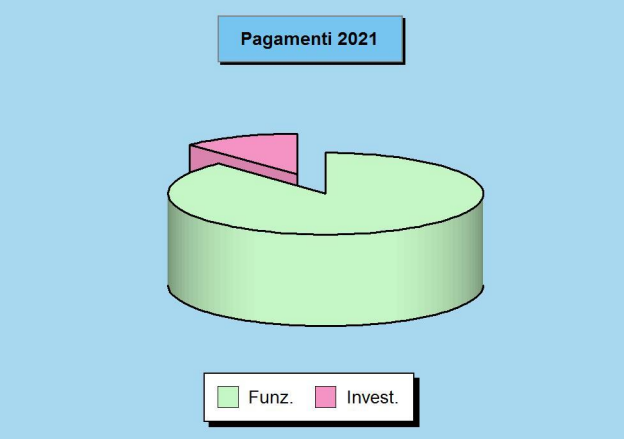

Parte "Funzionamento" delle Missioni - Pagamenti 2021

			Correnti	Rim.prestiti	Chiusura ant.	**Funzionamento**
1	Servizi generali	(+)	1.744.371,32	0,00	0,00	1.744.371,32
2	Giustizia	(+)	0,00	0,00	0,00	0,00
3	Ordine pubblico	(+)	351.871,80	0,00	0,00	351.871,80
4	Istruzione	(+)	344.995,24	0,00	0,00	344.995,24
5	Beni e attività culturali	(+)	55.120,40	0,00	0,00	55.120,40
6	Sport e tempo libero	(+)	42.693,66	0,00	0,00	42.693,66
7	Turismo	(+)	0,00	0,00	0,00	0,00
8	Territorio, abitazioni	(+)	149.707,05	0,00	0,00	149.707,05
9	Tutela ambiente	(+)	1.742.456,84	0,00	0,00	1.742.456,84
10	Trasporti	(+)	0,00	0,00	0,00	0,00
11	Soccorso civile	(+)	0,00	0,00	0,00	0,00
12	Sociale e famiglia	(+)	611.127,67	0,00	0,00	611.127,67
13	Salute	(+)	0,00	0,00	0,00	0,00
14	Sviluppo economico	(+)	29.979,98	0,00	0,00	29.979,98
15	Lavoro e formazione	(+)	0,00	0,00	0,00	0,00
16	Agricoltura e pesca	(+)	21.000,00	0,00	0,00	21.000,00
17	Energia	(+)	0,00	0,00	0,00	0,00
18	Relazioni con autonomie	(+)	9.000,00	0,00	0,00	9.000,00
19	Relazioni internazionali	(+)	0,00	0,00	0,00	0,00
20	Fondi e accantonamenti	(+)	43.042,00	0,00	0,00	43.042,00
50	Debito pubblico	(+)	157.955,82	243.761,24	0,00	401.717,06
60	Anticipazioni finanziarie	(+)	0,00	0,00	0,00	0,00
	Pagamenti complessivi		5.303.321,78	243.761,24	0,00	**5.547.083,02**

Parte "Investimento" delle Missioni - Pagamenti 2021

			C/Capitale	Incr. att. fin.	**Investimento**
1	Servizi generali	(+)	398.141,16	0,00	398.141,16
2	Giustizia	(+)	0,00	0,00	0,00
3	Ordine pubblico	(+)	811,30	0,00	811,30
4	Istruzione	(+)	1.281,00	0,00	1.281,00
5	eni e attività culturali	(+)	0,00	0,00	0,00
6	Sport e tempo libero	(+)	0,00	0,00	0,00
7	Turismo	(+)	0,00	0,00	0,00
8	Territorio, abitazioni	(+)	275.890,19	0,00	275.890,19
9	Tutela ambiente	(+)	73.197,87	0,00	73.197,87
10	Trasporti	(+)	0,00	0,00	0,00
11	Soccorso civile	(+)	0,00	0,00	0,00
12	Sociale e famiglia	(+)	0,00	0,00	0,00
13	Salute	(+)	0,00	0,00	0,00
14	Sviluppo economico	(+)	0,00	0,00	0,00
15	Lavoro e formazione	(+)	0,00	0,00	0,00
16	Agricoltura e pesca	(+)	0,00	0,00	0,00
17	Energia	(+)	0,00	0,00	0,00
18	Relazioni con autonomie	(+)	0,00	0,00	0,00
19	Relazioni internazionali	(+)	0,00	0,00	0,00
20	Fondi e accantonamenti	(+)	0,00	0,00	0,00
50	Debito pubblico	(+)	0,00	0,00	0,00
60	Anticipazioni finanziarie	(+)	0,00	0,00	0,00
	Pagamenti complessivi		749.321,52	0,00	**749.321,52**

Pagamenti per funzionamento e investimento

La composizione della spesa pagata
La legge individua i tempi di riferimento dei pagamenti effettuati a titolo di corrispettivo monetario per le transazioni commerciali che derivano da contratti tra imprese e PA e che comportano la consegna di merci o la prestazione di servizi contro il pagamento di un prezzo. L'ente, infatti, dovrebbe pagare i propri fornitori entro 30 giorni dalla data di ricevimento della fattura, termine che può essere allungato a 60 giorni con l'accordo scritto del creditore. È solo il caso di notare che nelle transazioni tra imprese private, è consentito alle parti di pattuire termini di pagamento superiori purché stabiliti per iscritto e non gravemente iniqui per il creditore, pena la nullità della clausola in deroga. I prospetti mostrano la composizione dei pagamenti per ciascuna missione.

Pagamenti delle spese per Missioni 2021

			Funzionamento	Investimento	**Tot. Pagato**
1	Servizi generali	(+)	1.744.371,32	398.141,16	2.142.512,48
2	Giustizia	(+)	0,00	0,00	0,00
3	Ordine pubblico	(+)	351.871,80	811,30	352.683,10
4	Istruzione	(+)	344.995,24	1.281,00	346.276,24
5	Beni e attività culturali	(+)	55.120,40	0,00	55.120,40
6	Sport e tempo libero	(+)	42.693,66	0,00	42.693,66
7	Turismo	(+)	0,00	0,00	0,00
8	Territorio, abitazioni	(+)	149.707,05	275.890,19	425.597,24
9	Tutela ambiente	(+)	1.742.456,84	73.197,87	1.815.654,71
10	Trasporti	(+)	0,00	0,00	0,00
11	Soccorso civile	(+)	0,00	0,00	0,00
12	Sociale e famiglia	(+)	611.127,67	0,00	611.127,67
13	Salute	(+)	0,00	0,00	0,00
14	Sviluppo economico	(+)	29.979,98	0,00	29.979,98
15	Lavoro e formazione	(+)	0,00	0,00	0,00
16	Agricoltura e pesca	(+)	21.000,00	0,00	21.000,00
17	Energia	(+)	0,00	0,00	0,00
18	Relazioni con autonomie	(+)	9.000,00	0,00	9.000,00
19	Relazioni internazionali	(+)	0,00	0,00	0,00
20	Fondi e accantonamenti	(+)	43.042,00	0,00	43.042,00
50	Debito pubblico	(+)	401.717,06	0,00	401.717,06
60	Anticipazioni finanziarie	(+)	0,00	0,00	0,00
		Pagamenti complessivi	5.547.083,02	749.321,52	**6.296.404,54**

Pagamenti per singola missione 2021

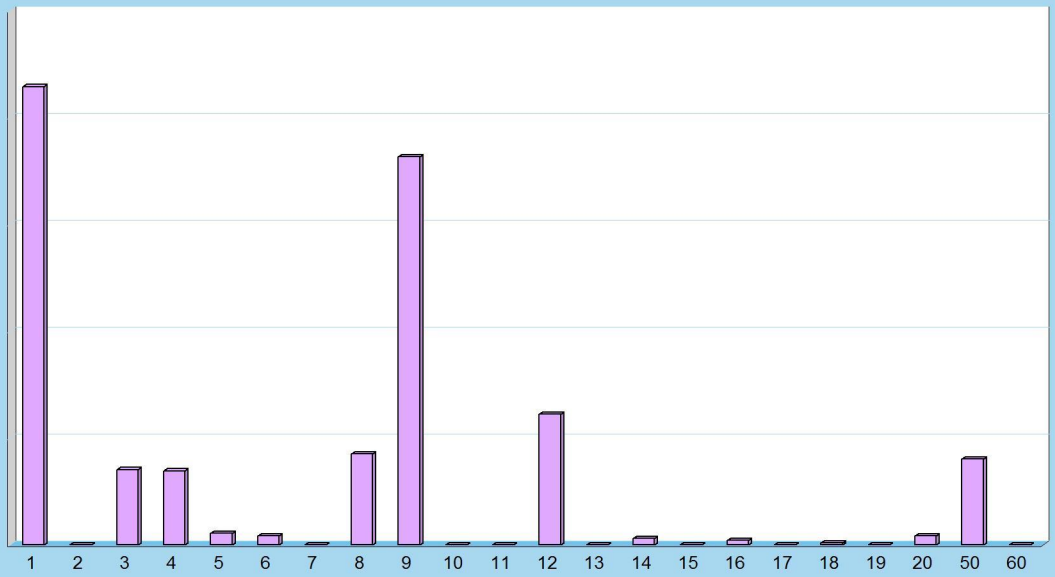

Stato di realizzazione delle spese per missione

L'andamento degli impegni per missione
L'esito finanziario della programmazione è influenzato dai risultati conseguiti dalle componenti di ogni singola missione con i relativi programmi, e cioé il fabbisogno per il funzionamento, che comprende le spese correnti, la restituzione dei debiti e la chiusura delle anticipazioni, unitamente alle risorse per gli investimenti, che raggruppano le spese in C/capitale e l'incremento delle attività finanziarie. Si tratta di comparti che seguono modalità operative e regole molto diverse. Ad esempio, l'applicazione del principio di imputazione della spesa nell'esercizio in cui questa sarà esigibile richiede l'attivazione della tecnica del fondo pluriennale, con il conseguente stanziamento in uscita di altrettante poste denominate *Fondo pluriennale* (FPV/U) non soggette ad impegno e la formazione di altrettante economie (stanziamenti non impegnati). Il seguente prospetto, per neutralizzare questo fenomeno e rendere più veritiero il calcolo dello stato di realizzazione, riporta gli stanziamenti di spesa al netto dell'eventuale fondo pluriennale presente tra le uscite.

Stato di realizzazione effettivo (al netto FPV/U) **delle spese per Missioni 2021**

		Stanziamenti (+)	FPV/U (-)	**Stanz. netti**	**Impegni**	**% Impegnato**
Servizi generali	Funz.	2.662.443,79	0,00	2.662.443,79	2.187.350,02	82,16%
	Invest.	5.875.411,22	1.679.147,51	4.196.263,71	1.253.359,21	21,33%
Giustizia	Funz.	2.000,00	0,00	2.000,00	0,00	-
	Invest.	0,00	0,00	0,00	0,00	-
Ordine pubblico	Funz.	422.950,00	0,00	422.950,00	382.195,04	90,36%
	Invest.	28.914,80	0,00	28.914,80	1.049,23	3,63%
Istruzione	Funz.	623.250,00	0,00	623.250,00	512.156,94	82,18%
	Invest.	17.985.011,72	244.363,60	17.740.648,12	201.393,24	1,12%
Cultura	Funz.	280.425,00	0,00	280.425,00	98.781,66	35,23%
	Invest.	13.000,00	0,00	13.000,00	0,00	-
Sport	Funz.	95.600,00	0,00	95.600,00	70.027,49	73,25%
	Invest.	850.000,00	0,00	850.000,00	0,00	-
Turismo	Funz.	82.000,00	0,00	82.000,00	50.068,73	61,06%
	Invest.	0,00	0,00	0,00	0,00	-
Territorio	Funz.	267.600,00	0,00	267.600,00	254.845,37	95,23%
	Invest.	4.271.595,38	0,00	4.271.595,38	1.308.429,69	30,63%
Tutela ambiente	Funz.	2.787.700,00	0,00	2.787.700,00	2.245.218,16	80,54%
	Invest.	6.278.837,85	541.833,71	5.737.004,14	783.994,49	12,49%
Trasporti	Funz.	0,00	0,00	0,00	0,00	-
	Invest.	0,00	0,00	0,00	0,00	-
Soccorso civile	Funz.	200.000,00	0,00	200.000,00	24.492,73	12,25%
	Invest.	0,00	0,00	0,00	0,00	-
Sociale e famiglia	Funz.	2.363.954,61	0,00	2.363.954,61	1.111.996,36	47,04%
	Invest.	0,00	0,00	0,00	0,00	-
Salute	Funz.	0,00	0,00	0,00	0,00	-
	Invest.	0,00	0,00	0,00	0,00	-
Sviluppo economico	Funz.	271.242,43	0,00	271.242,43	29.984,28	11,05%
	Invest.	0,00	0,00	0,00	0,00	-
Lavoro e formazione	Funz.	0,00	0,00	0,00	0,00	-
	Invest.	0,00	0,00	0,00	0,00	-
Agricoltura e pesca	Funz.	27.000,00	0,00	27.000,00	21.000,00	77,78%
	Invest.	0,00	0,00	0,00	0,00	-
Energia	Funz.	0,00	0,00	0,00	0,00	-
	Invest.	0,00	0,00	0,00	0,00	-
Relaz. con autonomie	Funz.	9.000,00	0,00	9.000,00	9.000,00	100,00%
	Invest.	0,00	0,00	0,00	0,00	-
Relaz. internazionali	Funz.	0,00	0,00	0,00	0,00	-
	Invest.	0,00	0,00	0,00	0,00	-
Fondi	Funz.	482.227,57	0,00	482.227,57	43.042,00	8,93%
	Invest.	0,00	0,00	0,00	0,00	-
Debito pubblico	Funz.	403.900,00	0,00	403.900,00	401.717,06	99,46%
	Invest.	0,00	0,00	0,00	0,00	-
Anticipazioni	Funz.	0,00	0,00	0,00	0,00	-
	Invest.	0,00	0,00	0,00	0,00	-

Grado di ultimazione delle missioni

L'andamento dei pagamenti per missione
Lo stato di realizzazione è forse l'indice più semplice per valutare l'efficacia della programmazione. La tabella precedente, infatti, forniva un'immagine immediata sul volume di risorse attivate nell'esercizio per finanziare le missioni. I dati della colonna degli impegni offrivano adeguate informazioni sul valore degli interventi assunti nel bilancio corrente e negli investimenti. Ma la contabilità espone anche un altro elemento, seppure di minor peso, che diventa utile per valutare l'andamento della gestione, e cioè il grado di ultimazione delle missioni, inteso come il rapporto tra gli impegni di spesa ed i relativi pagamenti effettuati nello stesso esercizio. In una congiuntura economica dove non è sempre facile disporre di liquidità, la velocità nei pagamenti è un indice della presenza o meno di questo elemento di possibile criticità. La capacità di ultimare il procedimento fino al completo pagamento delle obbligazioni può diventare, soprattutto per quanto riguarda la spesa corrente, un'informazione significativa.

Grado di ultimazione delle spese per Missioni 2021

		Stanz. netti	**Impegni**	**Pagamenti**	**% Pagato**
Servizi generali	Funz.	2.662.443,79	2.187.350,02	1.744.371,32	79,75%
	Invest.	4.196.263,71	1.253.359,21	398.141,16	31,77%
Giustizia	Funz.	2.000,00	0,00	0,00	-
	Invest.	0,00	0,00	0,00	-
Ordine pubblico	Funz.	422.950,00	382.195,04	351.871,80	92,07%
	Invest.	28.914,80	1.049,23	811,30	77,32%
Istruzione	Funz.	623.250,00	512.156,94	344.995,24	67,36%
	Invest.	17.740.648,12	201.393,24	1.281,00	0,64%
Cultura	Funz.	280.425,00	98.781,66	55.120,40	55,80%
	Invest.	13.000,00	0,00	0,00	-
Sport	Funz.	95.600,00	70.027,49	42.693,66	60,97%
	Invest.	850.000,00	0,00	0,00	-
Turismo	Funz.	82.000,00	50.068,73	0,00	-
	Invest.	0,00	0,00	0,00	-
Territorio	Funz.	267.600,00	254.845,37	149.707,05	58,74%
	Invest.	4.271.595,38	1.308.429,69	275.890,19	21,09%
Tutela ambiente	Funz.	2.787.700,00	2.245.218,16	1.742.456,84	77,61%
	Invest.	5.737.004,14	783.994,49	73.197,87	9,34%
Trasporti	Funz.	0,00	0,00	0,00	-
	Invest.	0,00	0,00	0,00	-
Soccorso civile	Funz.	200.000,00	24.492,73	0,00	-
	Invest.	0,00	0,00	0,00	-
Sociale e famiglia	Funz.	2.363.954,61	1.111.996,36	611.127,67	54,96%
	Invest.	0,00	0,00	0,00	-
Salute	Funz.	0,00	0,00	0,00	-
	Invest.	0,00	0,00	0,00	-
Sviluppo economico	Funz.	271.242,43	29.984,28	29.979,98	99,99%
	Invest.	0,00	0,00	0,00	-
Lavoro e formazione	Funz.	0,00	0,00	0,00	-
	Invest.	0,00	0,00	0,00	-
Agricoltura e pesca	Funz.	27.000,00	21.000,00	21.000,00	100,00%
	Invest.	0,00	0,00	0,00	-
Energia	Funz.	0,00	0,00	0,00	-
	Invest.	0,00	0,00	0,00	-
Relaz. con autonomie	Funz.	9.000,00	9.000,00	9.000,00	100,00%
	Invest.	0,00	0,00	0,00	-
Relaz. internazionali	Funz.	0,00	0,00	0,00	-
	Invest.	0,00	0,00	0,00	-
Fondi	Funz.	482.227,57	43.042,00	43.042,00	100,00%
	Invest.	0,00	0,00	0,00	-
Debito pubblico	Funz.	403.900,00	401.717,06	401.717,06	100,00%
	Invest.	0,00	0,00	0,00	-
Anticipazioni	Funz.	0,00	0,00	0,00	-
	Invest.	0,00	0,00	0,00	-

STATO DI ATTUAZIONE DELLE SINGOLE MISSIONI

Servizi generali e istituzionali

Missione 01 e relativi programmi
Rientrano nelle finalità di questa missione, articolata in programmi, gli interventi di amministrazione e per il funzionamento dei servizi generali, dei servizi statistici e informativi, delle attività di sviluppo in un'ottica di *governance* e partenariato, compresa la comunicazione istituzionale. Appartengono alla missione gli obiettivi di amministrazione, funzionamento e supporto agli organi esecutivi e legislativi, l'amministrazione e il corretto funzionamento dei servizi di pianificazione economica e delle attività per gli affari e i servizi finanziari e fiscali, compresa la gestione del personale. I prospetti seguenti, con i grafici accostati, mostrano la situazione aggiornata dello stanziamento destinato alla missione insieme al relativo stato di realizzazione e grado di ultimazione .

Composizione contabile della Missione 2021

Previsioni di competenza		Funzionam.	Investim.	Totale
Correnti	(+)	2.662.443,79	-	
In conto capitale	(+)	-	5.875.411,22	
Attività finanziarie	(+)	-	0,00	
Rimborso prestiti	(+)	0,00	-	
Chiusura anticipazioni	(+)	0,00	-	
Totale (al lordo FPV)	(+)	2.662.443,79	**5.875.411,22**	**8.537.855,01**
FPV per spese correnti (FPV/U)	(-)	0,00	-	
FPV per spese in C/cap (FPV/U)	(-)	-	1.679.147,51	
Programmazione effettiva		2.662.443,79	4.196.263,71	**6.858.707,50**

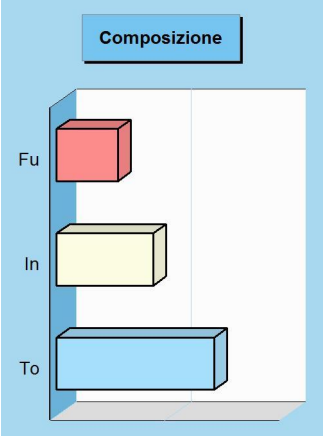

Stato di realizzazione della Missione 2021

Destinazione della spesa		Stanziamenti	Impegni	% Impegnato
Correnti	(+)	2.662.443,79	2.187.350,02	
In conto capitale	(+)	5.875.411,22	1.253.359,21	
Attività finanziarie	(+)	0,00	0,00	
Rimborso prestiti	(+)	0,00	0,00	
Chiusura anticipazioni	(+)	0,00	0,00	
Totale (al lordo FPV)	(+)	8.537.855,01	3.440.709,23	**40,30%**
FPV per spese correnti (FPV/U)	(-)	0,00	-	
FPV per spese in C/cap (FPV/U)	(-)	1.679.147,51	-	
Programmazione effettiva		6.858.707,50	3.440.709,23	**50,17%**

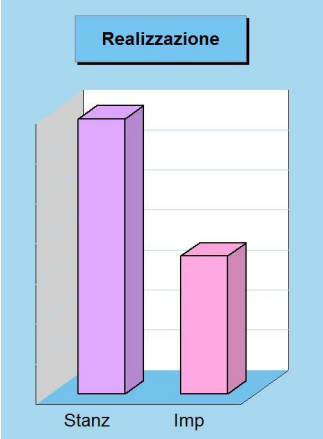

Grado di ultimazione della Missione 2021

Destinazione della spesa		Impegni	Pagamenti	% Pagato
Correnti	(+)	2.187.350,02	1.744.371,32	
In conto capitale	(+)	1.253.359,21	398.141,16	
Attività finanziarie	(+)	0,00	0,00	
Rimborso prestiti	(+)	0,00	0,00	
Chiusura anticipazioni	(+)	0,00	0,00	
Totale (al lordo FPV)	(+)	3.440.709,23	2.142.512,48	**62,27%**
FPV per spese correnti (FPV/U)	(-)	-	-	
FPV per spese in C/cap (FPV/U)	(-)	-	-	
Programmazione effettiva		3.440.709,23	2.142.512,48	**62,27%**

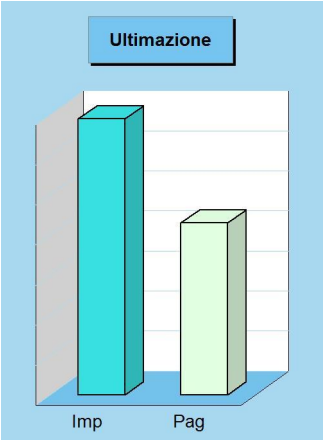

Giustizia

Missione 02 e relativi programmi
Le funzioni esercitate in materia di giustizia sono limitate all'assunzione di eventuali oneri conseguenti alla presenza, nel proprio territorio, di uffici giudiziari, di uffici del giudice di pace e della casa circondariale. L'ambito di intervento previsto in questa missione di carattere non prioritario, interessa pertanto l'amministrazione e il funzionamento per il supporto tecnico, amministrativo e gestionale per gli acquisti, i servizi e le manutenzioni di competenza locale necessari per il funzionamento e mantenimento degli uffici giudiziari cittadini e delle case circondariali. I prospetti seguenti, con i relativi grafici, mostrano la situazione aggiornata dello stanziamento destinato alla missione insieme al corrispondente stato di realizzazione ed al grado di ultimazione.

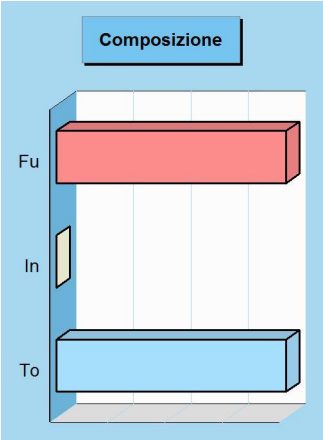

Composizione contabile della Missione 2021

Previsioni di competenza		Funzionam.	Investim.	Totale
Correnti	(+)	2.000,00	-	
In conto capitale	(+)	-	0,00	
Attività finanziarie	(+)	-	0,00	
Rimborso prestiti	(+)	0,00	-	
Chiusura anticipazioni	(+)	0,00	-	
Totale (al lordo FPV)	(+)	2.000,00	0,00	**2.000,00**
FPV per spese correnti (FPV/U)	(-)	0,00	-	
FPV per spese in C/cap (FPV/U)	(-)	-	0,00	
Programmazione effettiva		2.000,00	0,00	**2.000,00**



Stato di realizzazione della Missione 2021

Destinazione della spesa		Stanziamenti	Impegni	% Impegnato
Correnti	(+)	2.000,00	0,00	
In conto capitale	(+)	0,00	0,00	
Attività finanziarie	(+)	0,00	0,00	
Rimborso prestiti	(+)	0,00	0,00	
Chiusura anticipazioni	(+)	0,00	0,00	
Totale (al lordo FPV)	(+)	2.000,00	0,00	**0,00**
FPV per spese correnti (FPV/U)	(-)	0,00	-	
FPV per spese in C/cap (FPV/U)	(-)	0,00	-	
Programmazione effettiva		2.000,00	0,00	**0,00**

Grado di ultimazione della Missione 2021

Destinazione della spesa		Impegni	Pagamenti	% Pagato
Correnti	(+)	0,00	0,00	
In conto capitale	(+)	0,00	0,00	
Attività finanziarie	(+)	0,00	0,00	
Rimborso prestiti	(+)	0,00	0,00	
Chiusura anticipazioni	(+)	0,00	0,00	
Totale (al lordo FPV)	(+)	0,00	0,00	**0,00**
FPV per spese correnti (FPV/U)	(-)	-	-	
FPV per spese in C/cap (FPV/U)	(-)	-	-	
Programmazione effettiva		0,00	0,00	**0,00**



Ordine pubblico e sicurezza

Missione 03 e relativi programmi
L'attività di programmazione connessa all'esercizio di questa missione è legata all'esercizio delle attribuzioni di amministrazione e funzionamento delle attività collegate all'ordine pubblico e alla sicurezza a livello locale, alla polizia locale, commerciale ed amministrativa. Sono incluse in questo contesto le attività di supporto alla programmazione, al coordinamento e al monitoraggio delle relative politiche, oltre le forme di collaborazione con altre forze di polizia presenti sul territorio. Le competenze della polizia locale consistono nella attivazione di servizi e provvedimenti destinati alla difesa degli interessi pubblici meritevoli di tutela. I prospetti mostrano lo stanziamento aggiornato della missione con il relativo stato di realizzazione e grado d'ultimazione.

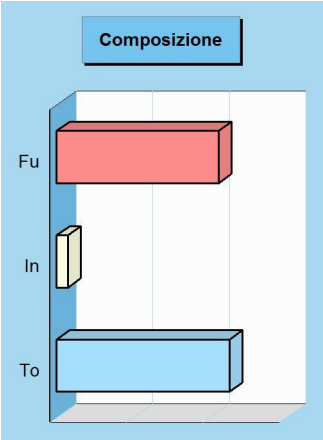

Composizione contabile della Missione 2021

Previsioni di competenza		Funzionam.	Investim.	Totale
Correnti	(+)	422.950,00	-	
In conto capitale	(+)	-	28.914,80	
Attività finanziarie	(+)	-	0,00	
Rimborso prestiti	(+)	0,00	-	
Chiusura anticipazioni	(+)	0,00	-	
Totale (al lordo FPV)	(+)	422.950,00	28.914,80	**451.864,80**
FPV per spese correnti (FPV/U)	(-)	0,00	-	
FPV per spese in C/cap (FPV/U)	(-)	-	0,00	
Programmazione effettiva		422.950,00	28.914,80	**451.864,80**

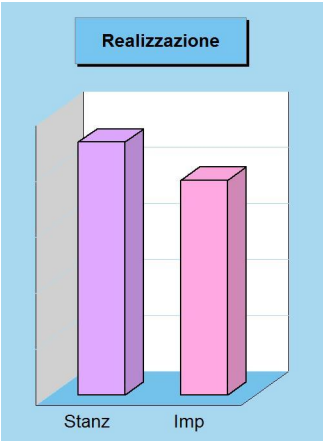

Stato di realizzazione della Missione 2021

Destinazione della spesa		Stanziamenti	Impegni	% Impegnato
Correnti	(+)	422.950,00	382.195,04	
In conto capitale	(+)	28.914,80	1.049,23	
Attività finanziarie	(+)	0,00	0,00	
Rimborso prestiti	(+)	0,00	0,00	
Chiusura anticipazioni	(+)	0,00	0,00	
Totale (al lordo FPV)	(+)	451.864,80	383.244,27	**84,81**
FPV per spese correnti (FPV/U)	(-)	0,00	-	
FPV per spese C/cap (FPV/U)	(-)	0,00	-	
Programmazione effettiva		451.864,80	383.244,27	**84,81**

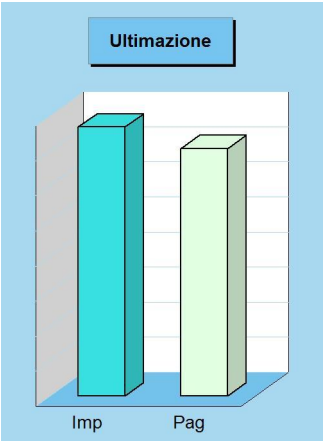

Grado di ultimazione della Missione 2021

Destinazione della spesa		Impegni	Pagamenti	% Pagato
Correnti	(+)	382.195,04	351.871,80	
In conto capitale	(+)	1.049,23	811,30	
Attività finanziarie	(+)	0,00	0,00	
Rimborso prestiti	(+)	0,00	0,00	
Chiusura anticipazioni	(+)	0,00	0,00	
Totale (al lordo FPV)	(+)	383.244,27	352.683,10	**92,03**
FPV per spese correnti (FPV/U)	(-)	-	-	
FPV per spese C/cap (FPV/U)	(-)	-	-	
Programmazione effettiva		383.244,27	352.683,10	**92,03**

Istruzione e diritto allo studio

Missione 04 e relativi programmi
La programmazione in tema di diritto allo studio abbraccia il funzionamento e l'erogazione di istruzione di qualunque ordine e grado per l'obbligo formativo e dei vari servizi connessi, come l'assistenza scolastica, il trasporto e la refezione, ivi inclusi gli interventi per l'edilizia scolastica e l'edilizia residenziale per il diritto allo studio. Sono incluse in questo contesto anche le attività di supporto alla programmazione, al coordinamento e al monitoraggio delle politiche per l'istruzione. Si tratta, pertanto, di ambiti operativi finalizzati a rendere effettivo il diritto allo studio. I prospetti di seguito riportati, con i corrispondenti grafici, mostrano la situazione aggiornata dello stanziamento destinato alla missione insieme al relativo stato di realizzazione e grado di ultimazione.

Composizione contabile della Missione 2021

Previsioni di competenza		Funzionam.	Investim.	Totale
Correnti	(+)	623.250,00	-	
In conto capitale	(+)	-	17.985.011,72	
Attività finanziarie	(+)	-	0,00	
Rimborso prestiti	(+)	0,00	-	
Chiusura anticipazioni	(+)	0,00	-	
Totale (al lordo FPV)	(+)	623.250,00	**17.985.011,72**	**18.608.261,72**
FPV per spese correnti (FPV/U)	(-)	0,00	-	
FPV per spese in C/cap (FPV/U)	(-)	-	244.363,60	
Programmazione effettiva		623.250,00	17.740.648,12	**18.363.898,12**

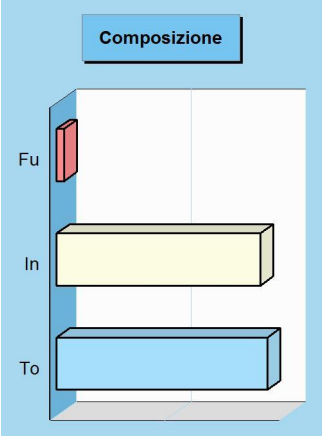

Stato di realizzazione della Missione 2021

Destinazione della spesa		Stanziamenti	Impegni	% Impegnato
Correnti	(+)	623.250,00	512.156,94	
In conto capitale	(+)	17.985.011,72	201.393,24	
Attività finanziarie	(+)	0,00	0,00	
Rimborso prestiti	(+)	0,00	0,00	
Chiusura anticipazioni	(+)	0,00	0,00	
Totale (al lordo FPV)	(+)	18.608.261,72	713.550,18	**3,83%**
FPV per spese correnti (FPV/U)	(-)	0,00	-	
FPV per spese in C/cap (FPV/U)	(-)	244.363,60	-	
Programmazione effettiva		18.363.898,12	713.550,18	**3,89%**



Grado di ultimazione della Missione 2021

Destinazione della spesa		Impegni	Pagamenti	% Pagato
Correnti	(+)	512.156,94	344.995,24	
In conto capitale	(+)	201.393,24	1.281,00	
Attività finanziarie	(+)	0,00	0,00	
Rimborso prestiti	(+)	0,00	0,00	
Chiusura anticipazioni	(+)	0,00	0,00	
Totale (al lordo FPV)	(+)	713.550,18	346.276,24	**48,53%**
FPV per spese correnti (FPV/U)	(-)	-	-	
FPV per spese in C/cap (FPV/U)	(-)	-	-	
Programmazione effettiva		713.550,18	346.276,24	**48,53%**



Valorizzazione beni e attiv. culturali

Missione 05 e relativi programmi
Appartengono alla missione, suddivisa nei corrispondenti programmi, l'amministrazione e il funzionamento delle prestazioni di tutela e sostegno, di ristrutturazione e manutenzione, dei beni di interesse storico, artistico e culturale e del patrimonio archeologico e architettonico. Rientrano nel campo l'amministrazione, il funzionamento e l'erogazione di servizi culturali, con il sostegno alle strutture e attività culturali non finalizzate al turismo, incluso quindi il supporto alla programmazione, al coordinamento e al monitoraggio delle relative politiche. I prospetti seguenti, con i corrispondenti grafici, mostrano la situazione aggiornata dello stanziamento destinato alla missione insieme al relativo stato di realizzazione e il grado di ultimazione.

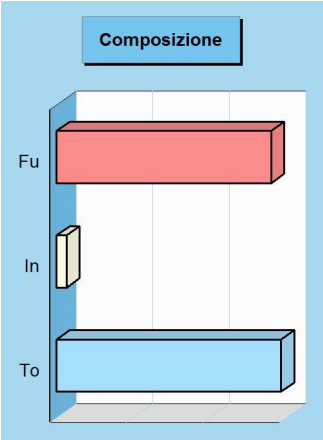

Composizione contabile della Missione 2021

Previsioni di competenza		Funzionam.	Investim.	Totale
Correnti	(+)	280.425,00	-	
In conto capitale	(+)	-	13.000,00	
Attività finanziarie	(+)	-	0,00	
Rimborso prestiti	(+)	0,00	-	
Chiusura anticipazioni	(+)	0,00	-	
Totale (al lordo FPV)	(+)	280.425,00	13.000,00	**293.425,00**
FPV per spese correnti (FPV/U)	(-)	0,00	-	
FPV per spese in C/cap (FPV/U)	(-)	-	0,00	
Programmazione effettiva		280.425,00	13.000,00	**293.425,00**

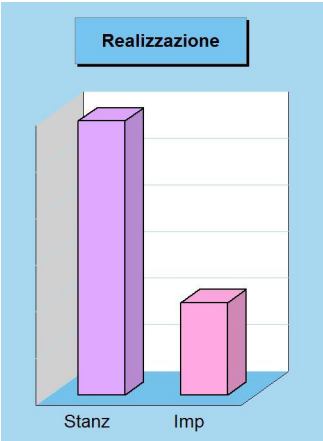

Stato di realizzazione della Missione 2021

Destinazione della spesa		Stanziamenti	Impegni	% Impegnato
Correnti	(+)	280.425,00	98.781,66	
In conto capitale	(+)	13.000,00	0,00	
Attività finanziarie	(+)	0,00	0,00	
Rimborso prestiti	(+)	0,00	0,00	
Chiusura anticipazioni	(+)	0,00	0,00	
Totale (al lordo FPV)	(+)	293.425,00	98.781,66	**33,67**
FPV per spese correnti (FPV/U)	(-)	0,00	-	
FPV per spese in C/cap (FPV/U)	(-)	0,00	-	
Programmazione effettiva		293.425,00	98.781,66	**33,67**

Grado di ultimazione della Missione 2021

Destinazione della spesa		Impegni	Pagamenti	% Pagato
Correnti	(+)	98.781,66	55.120,40	
In conto capitale	(+)	0,00	0,00	
Attività finanziarie	(+)	0,00	0,00	
Rimborso prestiti	(+)	0,00	0,00	
Chiusura anticipazioni	(+)	0,00	0,00	
Totale (al lordo FPV)	(+)	98.781,66	55.120,40	**55,80**
FPV per spese correnti (FPV/U)	(-)	-	-	
FPV per spese in C/cap (FPV/U)	(-)	-	-	
Programmazione effettiva		98.781,66	55.120,40	**55,80**



Politica giovanile, sport e tempo libero

Missione 06 e relativi programmi
Le funzioni esercitate nel campo sportivo e ricreativo riguardano la gestione dell'impiantistica sportiva in tutti i suoi aspetti, che vanno dalla costruzione e manutenzione degli impianti e delle attrezzature alla concreta gestione operativa dei servizi attivati. Queste attribuzioni si estendono fino a ricomprendervi l'organizzazione diretta o l'intervento contributivo nelle manifestazioni a carattere sportivo o ricreativo. Appartengono a questo genere di missione, pertanto, l'amministrazione e funzionamento di attività sportive, ricreative e per i giovani, incluse la fornitura di servizi sportivi e ricreativi. I prospetti, con i corrispondenti grafici, mostrano la situazione aggiornata dello stanziamento destinato alla missione insieme al relativo stato di realizzazione e grado di ultimazione.

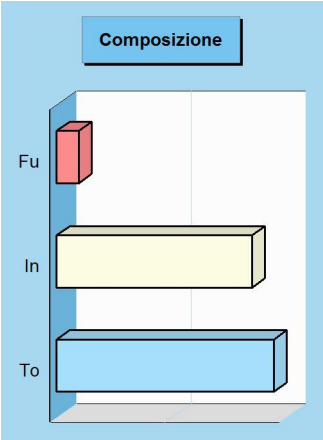

Composizione contabile della Missione 2021

Previsioni di competenza		Funzionam.	Investim.	Totale
Correnti	(+)	95.600,00	-	
In conto capitale	(+)	-	850.000,00	
Attività finanziarie	(+)	-	0,00	
Rimborso prestiti	(+)	0,00	-	
Chiusura anticipazioni	(+)	0,00	-	
Totale (al lordo FPV)	(+)	95.600,00	850.000,00	**945.600,00**
FPV per spese correnti (FPV/U)	(-)	0,00	-	
FPV per spese in C/cap (FPV/U)	(-)	-	0,00	
Programmazione effettiva		95.600,00	850.000,00	**945.600,00**



Stato di realizzazione della Missione 2021

Destinazione della spesa		Stanziamenti	Impegni	% Impegnato
Correnti	(+)	95.600,00	70.027,49	
In conto capitale	(+)	850.000,00	0,00	
Attività finanziarie	(+)	0,00	0,00	
Rimborso prestiti	(+)	0,00	0,00	
Chiusura anticipazioni	(+)	0,00	0,00	
Totale (al lordo FPV)	(+)	945.600,00	70.027,49	**7,41**
FPV per spese correnti (FPV/U)	(-)	0,00	-	
FPV per spese C/cap (FPV/U)	(-)	0,00	-	
Programmazione effettiva		945.600,00	70.027,49	**7,41**



Grado di ultimazione della Missione 2021

Destinazione della spesa		Impegni	Pagamenti	% Pagato
Correnti	(+)	70.027,49	42.693,66	
In conto capitale	(+)	0,00	0,00	
Attività finanziarie	(+)	0,00	0,00	
Rimborso prestiti	(+)	0,00	0,00	
Chiusura anticipazioni	(+)	0,00	0,00	
Totale (al lordo FPV)	(+)	70.027,49	42.693,66	**60,97**
FPV per spese correnti (FPV/U)	(-)	-	-	
FPV per spese C/cap (FPV/U)	(-)	-	-	
Programmazione effettiva		70.027,49	42.693,66	**60,97**

Turismo

Missione 07 e relativi programmi
Le attribuzioni esercitabili nel campo turistico riguardano sia l'erogazione di servizi turistici che la realizzazione diretta o indiretta di manifestazioni a richiamo turistico. Queste funzioni possono estendersi, limitatamente agli interventi non riservati espressamente dalla legge alla regione o alla provincia, fino a prevedere l'attivazione di investimenti mirati allo sviluppo del turismo. Entrano nella missione l'amministrazione e il funzionamento delle attività e dei servizi relativi al turismo per la promozione e lo sviluppo del turismo sul territorio. I prospetti seguenti, con i corrispondenti grafici posti a lato, mostrano la situazione aggiornata dello stanziamento destinato alla missione insieme al relativo stato di realizzazione e il grado di ultimazione dell'intervento programmato.

Composizione contabile della Missione 2021

Previsioni di competenza		Funzionam.	Investim.	Totale
Correnti	(+)	82.000,00	-	
In conto capitale	(+)	-	0,00	
Attività finanziarie	(+)	-	0,00	
Rimborso prestiti	(+)	0,00	-	
Chiusura anticipazioni	(+)	0,00	-	
Totale (al lordo FPV)	(+)	82.000,00	**0,00**	**82.000,00**
FPV per spese correnti (FPV/U)	(-)	0,00	-	
FPV per spese in C/cap (FPV/U)	(-)	-	0,00	
Programmazione effettiva		82.000,00	0,00	**82.000,00**

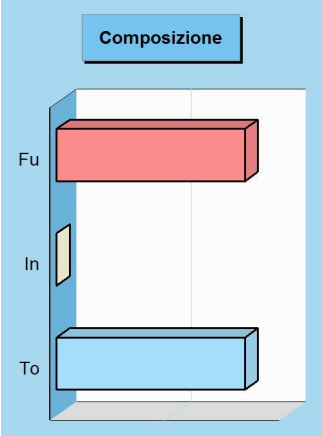

Stato di realizzazione della Missione 2021

Destinazione della spesa		Stanziamenti	Impegni	% Impegnato
Correnti	(+)	82.000,00	50.068,73	
In conto capitale	(+)	0,00	0,00	
Attività finanziarie	(+)	0,00	0,00	
Rimborso prestiti	(+)	0,00	0,00	
Chiusura anticipazioni	(+)	0,00	0,00	
Totale (al lordo FPV)	(+)	82.000,00	50.068,73	**61,06%**
FPV per spese correnti (FPV/U)	(-)	0,00	-	
FPV per spese in C/cap (FPV/U)	(-)	0,00	-	
Programmazione effettiva		82.000,00	50.068,73	**61,06%**

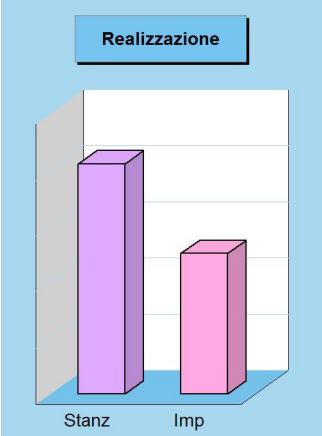

Grado di ultimazione della Missione 2021

Destinazione della spesa		Impegni	Pagamenti	% Pagato
Correnti	(+)	50.068,73	0,00	
In conto capitale	(+)	0,00	0,00	
Attività finanziarie	(+)	0,00	0,00	
Rimborso prestiti	(+)	0,00	0,00	
Chiusura anticipazioni	(+)	0,00	0,00	
Totale (al lordo FPV)	(+)	50.068,73	0,00	-
FPV per spese correnti (FPV/U)	(-)	-	-	
FPV per spese in C/cap (FPV/U)	(-)	-	-	
Programmazione effettiva		50.068,73	0,00	-



Assetto territorio, edilizia abitativa

Missione 08 e relativi programmi
I principali strumenti di programmazione che interessano la gestione del territorio e l'urbanistica sono il piano regolatore generale, il piano particolareggiato e quello strutturale, il programma di fabbricazione, il piano urbanistico ed il regolamento edilizio. Questi strumenti delimitano l'assetto e l'urbanizzazione del territorio individuando i vincoli di natura urbanistica ed edilizia, con la conseguente definizione della destinazione di tutte le aree comprese nei confini della realtà locale amministrata dall'ente. I prospetti che seguono, con i corrispondenti grafici posti a lato, mostrano la situazione aggiornata dello stanziamento destinato alla missione e suoi programmi, insieme al relativo stato di realizzazione ed il grado di ultimazione.

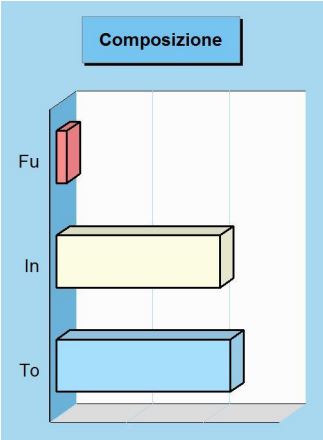

Composizione contabile della Missione 2021

Previsioni di competenza		Funzionam.	Investim.	Totale
Correnti	(+)	267.600,00	-	
In conto capitale	(+)	-	4.271.595,38	
Attività finanziarie	(+)	-	0,00	
Rimborso prestiti	(+)	0,00	-	
Chiusura anticipazioni	(+)	0,00	-	
Totale (al lordo FPV)	(+)	267.600,00	4.271.595,38	**4.539.195,38**
FPV per spese correnti (FPV/U)	(-)	0,00	-	
FPV per spese in C/cap (FPV/U)	(-)	-	0,00	
Programmazione effettiva		267.600,00	4.271.595,38	**4.539.195,38**

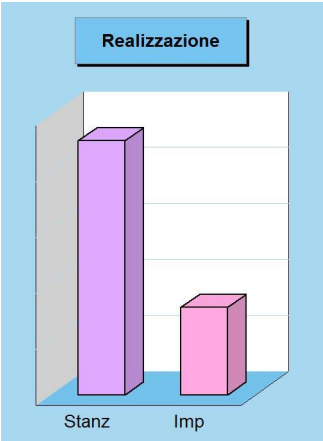

Stato di realizzazione della Missione 2021

Destinazione della spesa		Stanziamenti	Impegni	% Impegnato
Correnti	(+)	267.600,00	254.845,37	
In conto capitale	(+)	4.271.595,38	1.308.429,69	
Attività finanziarie	(+)	0,00	0,00	
Rimborso prestiti	(+)	0,00	0,00	
Chiusura anticipazioni	(+)	0,00	0,00	
Totale (al lordo FPV)	(+)	4.539.195,38	1.563.275,06	**34,44**
FPV per spese correnti (FPV/U)	(-)	0,00	-	
FPV per spese in C/cap (FPV/U)	(-)	0,00	-	
Programmazione effettiva		4.539.195,38	1.563.275,06	**34,44**

Grado di ultimazione della Missione 2021

Destinazione della spesa		Impegni	Pagamenti	% Pagato
Correnti	(+)	254.845,37	149.707,05	
In conto capitale	(+)	1.308.429,69	275.890,19	
Attività finanziarie	(+)	0,00	0,00	
Rimborso prestiti	(+)	0,00	0,00	
Chiusura anticipazioni	(+)	0,00	0,00	
Totale (al lordo FPV)	(+)	1.563.275,06	425.597,24	**27,22**
FPV per spese correnti (FPV/U)	(-)	-	-	
FPV per spese in C/cap (FPV/U)	(-)	-	-	
Programmazione effettiva		1.563.275,06	425.597,24	**27,22**



Sviluppo sostenibile e tutela ambiente

Missione 09 e relativi programmi

Le funzioni attribuite all'ente in materia di gestione del territorio e dell'ambiente hanno assunto una crescente importanza, dovuta alla maggiore sensibilità del cittadino e dell'amministrazione verso un approccio che garantisca un ordinato sviluppo socio/economico del territorio, il più possibile compatibile con il rispetto e la valorizzazione dell'ambiente. La programmazione, in questo contesto, abbraccia l'amministrazione e il funzionamento delle attività e dei servizi connessi alla tutela dell'ambiente, del territorio, delle risorse naturali e delle biodiversità, la difesa del suolo dall'inquinamento, la tutela dell'acqua e dell'aria. I prospetti mostrano la situazione aggiornata dello stanziamento destinato alla missione insieme al relativo stato di realizzazione e grado di ultimazione.

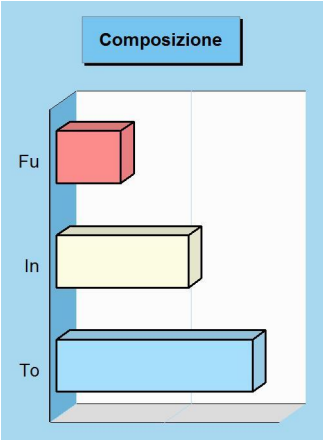

Composizione contabile della Missione 2021

Previsioni di competenza		Funzionam.	Investim.	Totale
Correnti	(+)	2.787.700,00	-	
In conto capitale	(+)	-	6.278.837,85	
Attività finanziarie	(+)	-	0,00	
Rimborso prestiti	(+)	0,00	-	
Chiusura anticipazioni	(+)	0,00	-	
Totale (al lordo FPV)	(+)	2.787.700,00	6.278.837,85	**9.066.537,85**
FPV per spese correnti (FPV/U)	(-)	0,00	-	
FPV per spese in C/cap (FPV/U)	(-)	-	541.833,71	
Programmazione effettiva		2.787.700,00	5.737.004,14	**8.524.704,14**

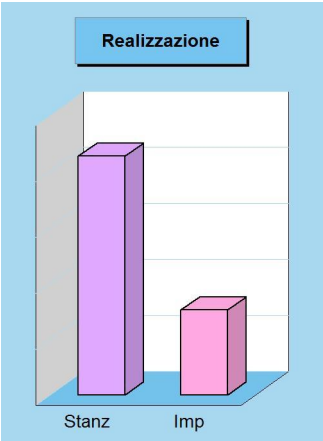

Stato di realizzazione della Missione 2021

Destinazione della spesa		Stanziamenti	Impegni	% Impegnato
Correnti	(+)	2.787.700,00	2.245.218,16	
In conto capitale	(+)	6.278.837,85	783.994,49	
Attività finanziarie	(+)	0,00	0,00	
Rimborso prestiti	(+)	0,00	0,00	
Chiusura anticipazioni	(+)	0,00	0,00	
Totale (al lordo FPV)	(+)	9.066.537,85	3.029.212,65	**33,41**
FPV per spese correnti (FPV/U)	(-)	0,00	-	
FPV per spese C/cap (FPV/U)	(-)	541.833,71	-	
Programmazione effettiva		8.524.704,14	3.029.212,65	**35,53**



Grado di ultimazione della Missione 2021

Destinazione della spesa		Impegni	Pagamenti	% Pagato
Correnti	(+)	2.245.218,16	1.742.456,84	
In conto capitale	(+)	783.994,49	73.197,87	
Attività finanziarie	(+)	0,00	0,00	
Rimborso prestiti	(+)	0,00	0,00	
Chiusura anticipazioni	(+)	0,00	0,00	
Totale (al lordo FPV)	(+)	3.029.212,65	1.815.654,71	**59,94**
FPV per spese correnti (FPV/U)	(-)	-	-	
FPV per spese C/cap (FPV/U)	(-)	-	-	
Programmazione effettiva		3.029.212,65	1.815.654,71	**59,94**

Trasporti e diritto alla mobilità

Missione 10 e relativi programmi
Le funzioni esercitate nella Missione interessano il campo della viabilità e dei trasporti, e riguardano sia la gestione della circolazione e della viabilità che l'illuminazione stradale locale. I riflessi economici di queste competenze possono abbracciare il bilancio investimenti e la gestione corrente. Competono all'ente locale l'amministrazione, il funzionamento e la regolamentazione delle attività inerenti la pianificazione, la gestione e l'erogazione di servizi relativi alla mobilità sul territorio, incluse le attività di supporto alla programmazione regionale. I prospetti che seguono, con i corrispondenti grafici posti a lato, mostrano la situazione aggiornata dello stanziamento destinato alla missione insieme al relativo stato di realizzazione ed il grado di ultimazione.

Composizione contabile della Missione 2021

Previsioni di competenza		Funzionam.	Investim.	Totale
Correnti	(+)	0,00	-	
In conto capitale	(+)	-	0,00	
Attività finanziarie	(+)	-	0,00	
Rimborso prestiti	(+)	0,00	-	
Chiusura anticipazioni	(+)	0,00	-	
Totale (al lordo FPV)	(+)	0,00	**0,00**	**0,00**
FPV per spese correnti (FPV/U)	(-)	0,00	-	
FPV per spese in C/cap (FPV/U)	(-)	-	0,00	
Programmazione effettiva		0,00	0,00	**0,00**

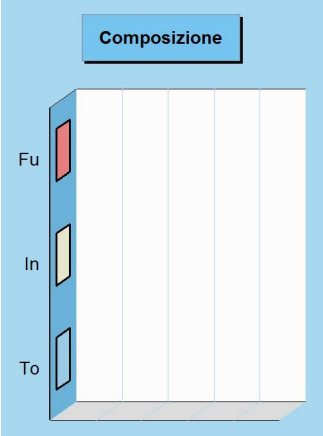

Stato di realizzazione della Missione 2021

Destinazione della spesa		Stanziamenti	Impegni	% Impegnato
Correnti	(+)	0,00	0,00	
In conto capitale	(+)	0,00	0,00	
Attività finanziarie	(+)	0,00	0,00	
Rimborso prestiti	(+)	0,00	0,00	
Chiusura anticipazioni	(+)	0,00	0,00	
Totale (al lordo FPV)	(+)	0,00	0,00	-
FPV per spese correnti (FPV/U)	(-)	0,00	-	
FPV per spese in C/cap (FPV/U)	(-)	0,00	-	
Programmazione effettiva		0,00	0,00	-



Grado di ultimazione della Missione 2021

Destinazione della spesa		Impegni	Pagamenti	% Pagato
Correnti	(+)	0,00	0,00	
In conto capitale	(+)	0,00	0,00	
Attività finanziarie	(+)	0,00	0,00	
Rimborso prestiti	(+)	0,00	0,00	
Chiusura anticipazioni	(+)	0,00	0,00	
Totale (al lordo FPV)	(+)	0,00	0,00	-
FPV per spese correnti (FPV/U)	(-)	-	-	
FPV per spese in C/cap (FPV/U)	(-)	-	-	
Programmazione effettiva		0,00	0,00	-



Soccorso civile

Missione 11 e relativi programmi
La presenza di rischi naturali o ambientali, unitamente all'accresciuta cultura della tutela e conservazione del territorio, produce un crescente interesse del cittadino verso questi aspetti evoluti di convivenza civile. L'ente può quindi esercitare ulteriori funzioni di protezione civile, e quindi di intervento e supporto nell'attività di previsione e prevenzione delle calamità. Appartengono alla Missione l'amministrazione e il funzionamento degli interventi di protezione civile sul territorio, la previsione, prevenzione, soccorso e gestione delle emergenze naturali. I prospetti seguenti, con i corrispondenti grafici posti a lato, mostrano la situazione aggiornata dello stanziamento destinato alla missione insieme al relativo stato di realizzazione ed il grado di ultimazione.

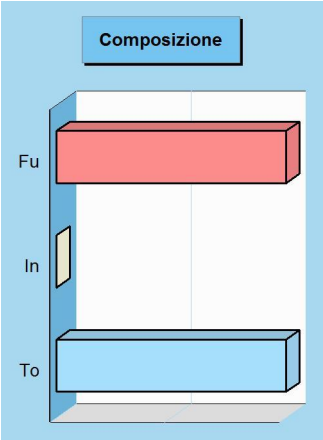

Composizione contabile della Missione 2021

Previsioni di competenza		Funzionam.	Investim.	Totale
Correnti	(+)	200.000,00	-	
In conto capitale	(+)	-	0,00	
Attività finanziarie	(+)	-	0,00	
Rimborso prestiti	(+)	0,00	-	
Chiusura anticipazioni	(+)	0,00	-	
Totale (al lordo FPV)	(+)	200.000,00	0,00	**200.000,00**
FPV per spese correnti (FPV/U)	(-)	0,00	-	
FPV per spese in C/cap (FPV/U)	(-)	-	0,00	
Programmazione effettiva		200.000,00	0,00	**200.000,00**



Stato di realizzazione della Missione 2021

Destinazione della spesa		Stanziamenti	Impegni	% Impegnato
Correnti	(+)	200.000,00	24.492,73	
In conto capitale	(+)	0,00	0,00	
Attività finanziarie	(+)	0,00	0,00	
Rimborso prestiti	(+)	0,00	0,00	
Chiusura anticipazioni	(+)	0,00	0,00	
Totale (al lordo FPV)	(+)	200.000,00	24.492,73	**12,25**
FPV per spese correnti (FPV/U)	(-)	0,00	-	
FPV per spese in C/cap (FPV/U)	(-)	0,00	-	
Programmazione effettiva		200.000,00	24.492,73	**12,25**

Grado di ultimazione della Missione 2021

Destinazione della spesa		Impegni	Pagamenti	% Pagato
Correnti	(+)	24.492,73	0,00	
In conto capitale	(+)	0,00	0,00	
Attività finanziarie	(+)	0,00	0,00	
Rimborso prestiti	(+)	0,00	0,00	
Chiusura anticipazioni	(+)	0,00	0,00	
Totale (al lordo FPV)	(+)	24.492,73	0,00	**0,00**
FPV per spese correnti (FPV/U)	(-)	-	-	
FPV per spese in C/cap (FPV/U)	(-)	-	-	
Programmazione effettiva		24.492,73	0,00	**0,00**

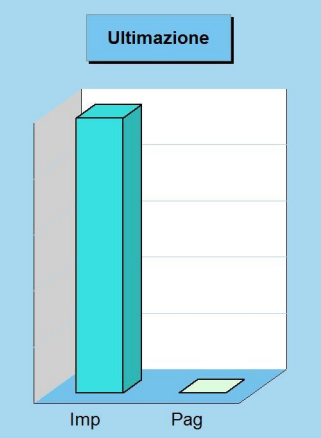

Politica sociale e famiglia

Missione 12 e relativi programmi
Le funzioni esercitate nel campo sociale riguardano aspetti molteplici della vita del cittadino che richiedono un intervento diretto o indiretto dell'ente dai primi anni di vita fino all'età senile. La politica sociale adottata nell'ambito territoriale ha riflessi importanti nella composizione del bilancio e nella programmazione di medio periodo, e questo sia per quanto riguarda la spesa corrente che gli investimenti. Questa missione include l'amministrazione, il funzionamento e la fornitura dei servizi in materia di protezione sociale a favore della famiglia, dei minori, degli anziani. I prospetti, con i grafici posti a lato, mostrano la situazione aggiornata dello stanziamento destinato alla missione insieme al relativo stato di realizzazione e grado di ultimazione.

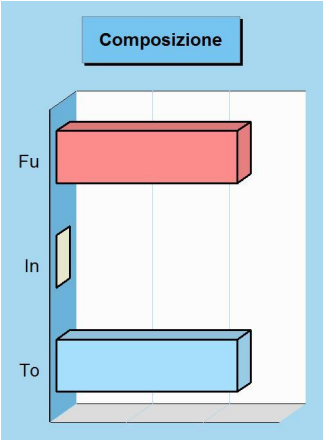

Composizione contabile della Missione 2021

Previsioni di competenza		Funzionam.	Investim.	Totale
Correnti	(+)	2.363.954,61	-	
In conto capitale	(+)	-	0,00	
Attività finanziarie	(+)	-	0,00	
Rimborso prestiti	(+)	0,00	-	
Chiusura anticipazioni	(+)	0,00	-	
Totale (al lordo FPV)	(+)	2.363.954,61	0,00	**2.363.954,61**
FPV per spese correnti (FPV/U)	(-)	0,00	-	
FPV per spese in C/cap (FPV/U)	(-)	-	0,00	
Programmazione effettiva		2.363.954,61	0,00	**2.363.954,61**

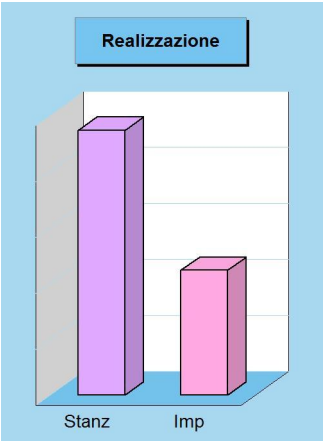

Stato di realizzazione della Missione 2021

Destinazione della spesa		Stanziamenti	Impegni	% Impegnato
Correnti	(+)	2.363.954,61	1.111.996,36	
In conto capitale	(+)	0,00	0,00	
Attività finanziarie	(+)	0,00	0,00	
Rimborso prestiti	(+)	0,00	0,00	
Chiusura anticipazioni	(+)	0,00	0,00	
Totale (al lordo FPV)	(+)	2.363.954,61	1.111.996,36	**47,04**
FPV per spese correnti (FPV/U)	(-)	0,00	-	
FPV per spese C/cap (FPV/U)	(-)	0,00	-	
Programmazione effettiva		2.363.954,61	1.111.996,36	**47,04**



Grado di ultimazione della Missione 2021

Destinazione della spesa		Impegni	Pagamenti	% Pagato
Correnti	(+)	1.111.996,36	611.127,67	
In conto capitale	(+)	0,00	0,00	
Attività finanziarie	(+)	0,00	0,00	
Rimborso prestiti	(+)	0,00	0,00	
Chiusura anticipazioni	(+)	0,00	0,00	
Totale (al lordo FPV)	(+)	1.111.996,36	611.127,67	**54,96**
FPV per spese correnti (FPV/U)	(-)	-	-	
FPV per spese C/cap (FPV/U)	(-)	-	-	
Programmazione effettiva		1.111.996,36	611.127,67	**54,96**

Tutela della salute

Missione 13 e relativi programmi
La competenza dell'ente locale in ambito sanitario è limitata dalla presenza, in un contesto a carattere così specialistico, di altri soggetti che operano direttamente sul territorio con una competenza di tipo istituzionale che non di rado è esclusiva. Con questa doverosa premessa, appartengono alla Missione con i relativi programmi le attribuzioni di amministrazione, funzionamento e fornitura dei servizi relativi alle attività per la prevenzione, la tutela e la cura della salute, unitamente ad eventuali interventi residuali in materia di edilizia sanitaria. I prospetti che seguono, con i corrispondenti grafici posti a lato, mostrano la situazione aggiornata dello stanziamento destinato alla missione insieme al relativo stato di realizzazione ed il grado di ultimazione.

Composizione contabile della Missione 2021

Previsioni di competenza		Funzionam.	Investim.	Totale
Correnti	(+)	0,00	-	
In conto capitale	(+)	-	0,00	
Attività finanziarie	(+)	-	0,00	
Rimborso prestiti	(+)	0,00	-	
Chiusura anticipazioni	(+)	0,00	-	
Totale (al lordo FPV)	(+)	0,00	**0,00**	**0,00**
FPV per spese correnti (FPV/U)	(-)	0,00	-	
FPV per spese in C/cap (FPV/U)	(-)	-	0,00	
Programmazione effettiva		0,00	0,00	**0,00**

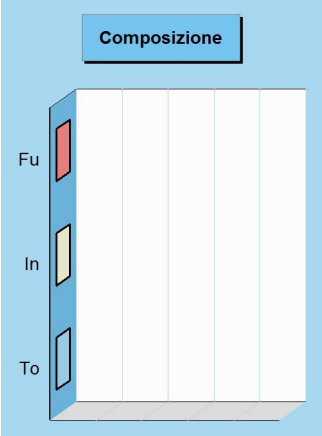

Stato di realizzazione della Missione 2021

Destinazione della spesa		Stanziamenti	Impegni	% Impegnato
Correnti	(+)	0,00	0,00	
In conto capitale	(+)	0,00	0,00	
Attività finanziarie	(+)	0,00	0,00	
Rimborso prestiti	(+)	0,00	0,00	
Chiusura anticipazioni	(+)	0,00	0,00	
Totale (al lordo FPV)	(+)	0,00	0,00	-
FPV per spese correnti (FPV/U)	(-)	0,00	-	
FPV per spese in C/cap (FPV/U)	(-)	0,00	-	
Programmazione effettiva		0,00	0,00	-



Grado di ultimazione della Missione 2021

Destinazione della spesa		Impegni	Pagamenti	% Pagato
Correnti	(+)	0,00	0,00	
In conto capitale	(+)	0,00	0,00	
Attività finanziarie	(+)	0,00	0,00	
Rimborso prestiti	(+)	0,00	0,00	
Chiusura anticipazioni	(+)	0,00	0,00	
Totale (al lordo FPV)	(+)	0,00	0,00	-
FPV per spese correnti (FPV/U)	(-)	-	-	
FPV per spese in C/cap (FPV/U)	(-)	-	-	
Programmazione effettiva		0,00	0,00	-



Sviluppo economico e competitività

Missione 14 e relativi programmi
L'azione dell'ente nelle più vaste tematiche economiche e produttive è spesso indirizzata a stimolare un più incisivo intervento di altre strutture pubbliche, come la regione, la provincia e la camera di commercio che, per competenza istituzionale, operano abitualmente in questo settore. Premesso questo, sono comprese in questa Missione l'amministrazione e il funzionamento delle attività per la promozione dello sviluppo e della competitività del sistema economico locale, inclusi i servizi e gli interventi per lo sviluppo delle attività produttive di commercio, artigianato ed industria. I prospetti che seguono, con i corrispondenti grafici, mostrano la situazione aggiornata dello stanziamento destinato alla missione insieme al relativo stato di realizzazione e grado di ultimazione.

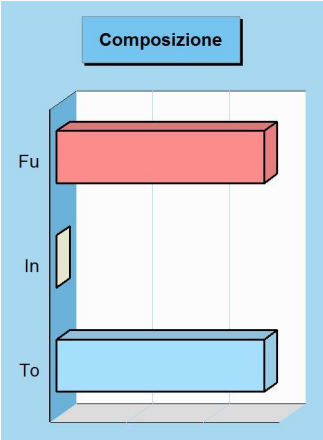

Composizione contabile della Missione 2021

Previsioni di competenza		Funzionam.	Investim.	Totale
Correnti	(+)	271.242,43	-	
In conto capitale	(+)	-	0,00	
Attività finanziarie	(+)	-	0,00	
Rimborso prestiti	(+)	0,00	-	
Chiusura anticipazioni	(+)	0,00	-	
Totale (al lordo FPV)	(+)	271.242,43	0,00	**271.242,43**
FPV per spese correnti (FPV/U)	(-)	0,00	-	
FPV per spese in C/cap (FPV/U)	(-)	-	0,00	
Programmazione effettiva		271.242,43	0,00	**271.242,43**



Stato di realizzazione della Missione 2021

Destinazione della spesa		Stanziamenti	Impegni	% Impegnato
Correnti	(+)	271.242,43	29.984,28	
In conto capitale	(+)	0,00	0,00	
Attività finanziarie	(+)	0,00	0,00	
Rimborso prestiti	(+)	0,00	0,00	
Chiusura anticipazioni	(+)	0,00	0,00	
Totale (al lordo FPV)	(+)	271.242,43	29.984,28	**11,05**
FPV per spese correnti (FPV/U)	(-)	0,00	-	
FPV per spese in C/cap (FPV/U)	(-)	0,00	-	
Programmazione effettiva		271.242,43	29.984,28	**11,05**

Grado di ultimazione della Missione 2021

Destinazione della spesa		Impegni	Pagamenti	% Pagato
Correnti	(+)	29.984,28	29.979,98	
In conto capitale	(+)	0,00	0,00	
Attività finanziarie	(+)	0,00	0,00	
Rimborso prestiti	(+)	0,00	0,00	
Chiusura anticipazioni	(+)	0,00	0,00	
Totale (al lordo FPV)	(+)	29.984,28	29.979,98	**99,99**
FPV per spese correnti (FPV/U)	(-)	-	-	
FPV per spese in C/cap (FPV/U)	(-)	-	-	
Programmazione effettiva		29.984,28	29.979,98	**99,99**



Lavoro e formazione professionale

Missione 15 e relativi programmi
I principali interventi nell'ambito del lavoro rientrano nelle competenze prioritarie di strutture che fanno rifermento allo stato, alla regione ed alla provincia. L'operatività dell'ente in questo contesto così particolare è quindi sussidiaria rispetto le prestazioni svolte da altri organismi della pubblica amministrazione. Partendo da questa premessa, l'ente locale può operare sia con interventi di supporto alle politiche attive di sostegno e promozione dell'occupazione, che mediante azioni volte al successivo inserimento del prestatore d'opera nel mercato del lavoro. I prospetti che seguono, con i corrispondenti grafici a lato, mostrano la situazione aggiornata dello stanziamento destinato alla missione insieme al relativo stato di realizzazione e grado di ultimazione.

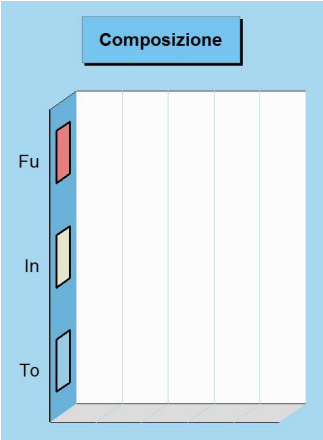

Composizione contabile della Missione 2021

Previsioni di competenza		Funzionam.	Investim.	Totale
Correnti	(+)	0,00	-	
In conto capitale	(+)	-	0,00	
Attività finanziarie	(+)	-	0,00	
Rimborso prestiti	(+)	0,00	-	
Chiusura anticipazioni	(+)	0,00	-	
Totale (al lordo FPV)	(+)	0,00	0,00	**0,00**
FPV per spese correnti (FPV/U)	(-)	0,00	-	
FPV per spese in C/cap (FPV/U)	(-)	-	0,00	
Programmazione effettiva		0,00	0,00	**0,00**



Stato di realizzazione della Missione 2021

Destinazione della spesa		Stanziamenti	Impegni	% Impegnato
Correnti	(+)	0,00	0,00	
In conto capitale	(+)	0,00	0,00	
Attività finanziarie	(+)	0,00	0,00	
Rimborso prestiti	(+)	0,00	0,00	
Chiusura anticipazioni	(+)	0,00	0,00	
Totale (al lordo FPV)	(+)	0,00	0,00	**0,00**
FPV per spese correnti (FPV/U)	(-)	0,00	-	
FPV per spese C/cap (FPV/U)	(-)	0,00	-	
Programmazione effettiva		0,00	0,00	**0,00**



Grado di ultimazione della Missione 2021

Destinazione della spesa		Impegni	Pagamenti	% Pagato
Correnti	(+)	0,00	0,00	
In conto capitale	(+)	0,00	0,00	
Attività finanziarie	(+)	0,00	0,00	
Rimborso prestiti	(+)	0,00	0,00	
Chiusura anticipazioni	(+)	0,00	0,00	
Totale (al lordo FPV)	(+)	0,00	0,00	**0,00**
FPV per spese correnti (FPV/U)	(-)	-	-	
FPV per spese C/cap (FPV/U)	(-)	-	-	
Programmazione effettiva		0,00	0,00	**0,00**

Agricoltura e pesca

Missione 16 e relativi programmi
Rientrano in questa Missione, con i relativi programmi, l'amministrazione, funzionamento e l'erogazione di servizi inerenti allo sviluppo sul territorio delle aree rurali, dei settori agricolo e agro-industriale, alimentare, forestale, zootecnico, della caccia, della pesca e dell'acquacoltura. Queste competenze, per altro secondarie rispetto l'attività prioritaria dell'ente locale, possono abbracciare sia la programmazione, coordinamento e monitoraggio delle politiche sul territorio, in accordo con la programmazione comunitaria e statale, oltre che regionale. I prospetti che seguono, con i corrispondenti grafici posti a lato, mostrano la situazione aggiornata dello stanziamento destinato alla missione insieme al relativo stato di realizzazione ed il grado di ultimazione.

Composizione contabile della Missione 2021

Previsioni di competenza		Funzionam.	Investim.	Totale
Correnti	(+)	27.000,00	-	
In conto capitale	(+)	-	0,00	
Attività finanziarie	(+)	-	0,00	
Rimborso prestiti	(+)	0,00	-	
Chiusura anticipazioni	(+)	0,00	-	
Totale (al lordo FPV)	(+)	27.000,00	**0,00**	**27.000,00**
FPV per spese correnti (FPV/U)	(-)	0,00	-	
FPV per spese in C/cap (FPV/U)	(-)	-	0,00	
Programmazione effettiva		27.000,00	0,00	**27.000,00**

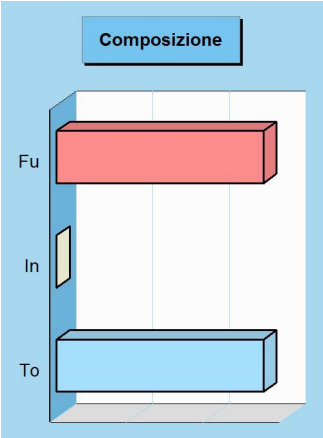

Stato di realizzazione della Missione 2021

Destinazione della spesa		Stanziamenti	Impegni	% Impegnato
Correnti	(+)	27.000,00	21.000,00	
In conto capitale	(+)	0,00	0,00	
Attività finanziarie	(+)	0,00	0,00	
Rimborso prestiti	(+)	0,00	0,00	
Chiusura anticipazioni	(+)	0,00	0,00	
Totale (al lordo FPV)	(+)	27.000,00	21.000,00	**77,78%**
FPV per spese correnti (FPV/U)	(-)	0,00	-	
FPV per spese in C/cap (FPV/U)	(-)	0,00	-	
Programmazione effettiva		27.000,00	21.000,00	**77,78%**

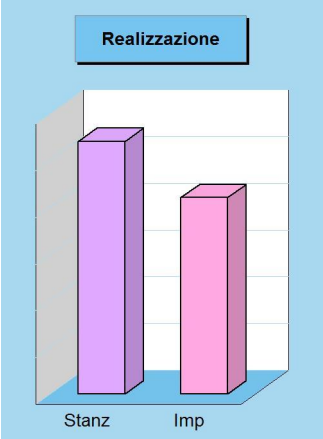

Grado di ultimazione della Missione 2021

Destinazione della spesa		Impegni	Pagamenti	% Pagato
Correnti	(+)	21.000,00	21.000,00	
In conto capitale	(+)	0,00	0,00	
Attività finanziarie	(+)	0,00	0,00	
Rimborso prestiti	(+)	0,00	0,00	
Chiusura anticipazioni	(+)	0,00	0,00	
Totale (al lordo FPV)	(+)	21.000,00	21.000,00	**100,00%**
FPV per spese correnti (FPV/U)	(-)	-	-	
FPV per spese in C/cap (FPV/U)	(-)	-	-	
Programmazione effettiva		21.000,00	21.000,00	**100,00%**



Energia e fonti energetiche

Missione 17 e relativi programmi
L'organizzazione di mezzi strumentali ed umani richiesti per l'esercizio di attività produttive o distributive, come la produzione o l'erogazione del gas metano, dell'elettricità e del teleriscaldamento, hanno bisogno di un bagaglio di conoscenze economiche ed aziendali molto specifiche. Si tratta di attività produttive che sono spesso gestite da società a capitale pubblico più che da servizi gestiti in economia. Queste competenze possono estendersi fino ad abbracciare le attività per incentivare l'uso razionale dell'energia e l'utilizzo delle fonti rinnovabili. I prospetti seguenti, con i corrispondenti grafici posti a lato, mostrano la situazione aggiornata dello stanziamento destinato alla missione e programmi, insieme al relativo stato di realizzazione e grado di ultimazione.

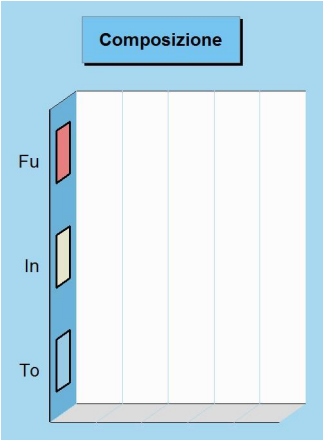

Composizione contabile della Missione 2021

Previsioni di competenza		Funzionam.	Investim.	Totale
Correnti	(+)	0,00	-	
In conto capitale	(+)	-	0,00	
Attività finanziarie	(+)	-	0,00	
Rimborso prestiti	(+)	0,00	-	
Chiusura anticipazioni	(+)	0,00	-	
Totale (al lordo FPV)	(+)	0,00	0,00	**0,00**
FPV per spese correnti (FPV/U)	(-)	0,00	-	
FPV per spese in C/cap (FPV/U)	(-)	-	0,00	
Programmazione effettiva		0,00	0,00	**0,00**



Stato di realizzazione della Missione 2021

Destinazione della spesa		Stanziamenti	Impegni	% Impegnato
Correnti	(+)	0,00	0,00	
In conto capitale	(+)	0,00	0,00	
Attività finanziarie	(+)	0,00	0,00	
Rimborso prestiti	(+)	0,00	0,00	
Chiusura anticipazioni	(+)	0,00	0,00	
Totale (al lordo FPV)	(+)	0,00	0,00	**0,00**
FPV per spese correnti (FPV/U)	(-)	0,00	-	
FPV per spese in C/cap (FPV/U)	(-)	0,00	-	
Programmazione effettiva		0,00	0,00	**0,00**

Grado di ultimazione della Missione 2021

Destinazione della spesa		Impegni	Pagamenti	% Pagato
Correnti	(+)	0,00	0,00	
In conto capitale	(+)	0,00	0,00	
Attività finanziarie	(+)	0,00	0,00	
Rimborso prestiti	(+)	0,00	0,00	
Chiusura anticipazioni	(+)	0,00	0,00	
Totale (al lordo FPV)	(+)	0,00	0,00	**0,00**
FPV per spese correnti (FPV/U)	(-)	-	-	
FPV per spese in C/cap (FPV/U)	(-)	-	-	
Programmazione effettiva		0,00	0,00	**0,00**



Relazioni con autonomie locali

Missione 18 e relativi programmi
Questa missione, insieme all'analoga dedicata ai rapporti sviluppati con l'estero, delimita un ambito operativo teso a promuovere lo sviluppo di relazioni intersettoriali con enti, strutture e organizzazioni che presentano gradi di affinità o di sussidiarietà, e questo sia per quanto riguarda le finalità istituzionali che per le modalità di intervento operativo sul territorio. Rientrano in questo contesto le erogazioni verso altre amministrazioni per finanziamenti non riconducibili a specifiche missioni, i trasferimenti perequativi e per interventi in attuazione del federalismo fiscale. I prospetti che seguono, con i corrispondenti grafici, mostrano la situazione aggiornata dello stanziamento destinato alla missione insieme al relativo stato di realizzazione e grado di ultimazione.

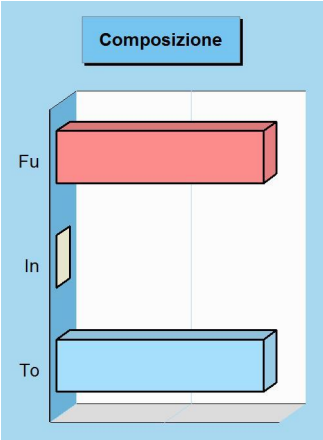

Composizione contabile della Missione 2021

Previsioni di competenza		Funzionam.	Investim.	Totale
Correnti	(+)	9.000,00	-	
In conto capitale	(+)	-	0,00	
Attività finanziarie	(+)	-	0,00	
Rimborso prestiti	(+)	0,00	-	
Chiusura anticipazioni	(+)	0,00	-	
Totale (al lordo FPV)	(+)	9.000,00	0,00	**9.000,00**
FPV per spese correnti (FPV/U)	(-)	0,00	-	
FPV per spese in C/cap (FPV/U)	(-)	-	0,00	
Programmazione effettiva		9.000,00	0,00	**9.000,00**

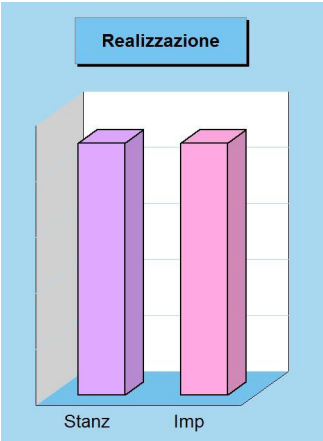

Stato di realizzazione della Missione 2021

Destinazione della spesa		Stanziamenti	Impegni	% Impegnato
Correnti	(+)	9.000,00	9.000,00	
In conto capitale	(+)	0,00	0,00	
Attività finanziarie	(+)	0,00	0,00	
Rimborso prestiti	(+)	0,00	0,00	
Chiusura anticipazioni	(+)	0,00	0,00	
Totale (al lordo FPV)	(+)	9.000,00	9.000,00	**100,00**
FPV per spese correnti (FPV/U)	(-)	0,00	-	
FPV per spese C/cap (FPV/U)	(-)	0,00	-	
Programmazione effettiva		9.000,00	9.000,00	**100,00**



Grado di ultimazione della Missione 2021

Destinazione della spesa		Impegni	Pagamenti	% Pagato
Correnti	(+)	9.000,00	9.000,00	
In conto capitale	(+)	0,00	0,00	
Attività finanziarie	(+)	0,00	0,00	
Rimborso prestiti	(+)	0,00	0,00	
Chiusura anticipazioni	(+)	0,00	0,00	
Totale (al lordo FPV)	(+)	9.000,00	9.000,00	**100,00**
FPV per spese correnti (FPV/U)	(-)	-	-	
FPV per spese C/cap (FPV/U)	(-)	-	-	
Programmazione effettiva		9.000,00	9.000,00	**100,00**

Relazioni internazionali

Missione 19 e relativi programmi
Il contesto in cui opera la missione è molto particolare ed è connesso a situazioni specifiche dove, per effetto di affinità culturali, storiche o sociali, oppure in seguito alla presenza di sinergie economiche o contiguità territoriali, l'ente locale si trova ad operare al di fuori del contesto nazionale. Sono caratteristiche presenti in un numero limitato di enti. In questo caso, gli interventi possono abbracciare l'amministrazione e il funzionamento delle attività per i rapporti e la partecipazione ad associazioni internazionali di regioni ed enti locali anche a carattere transfrontaliero. I prospetti che seguono, con i grafici posti a lato, mostrano la situazione aggiornata dello stanziamento destinato alla missione insieme al relativo stato di realizzazione e il grado di ultimazione.

Composizione contabile della Missione 2021

Previsioni di competenza		Funzionam.	Investim.	Totale
Correnti	(+)	0,00	-	
In conto capitale	(+)	-	0,00	
Attività finanziarie	(+)	-	0,00	
Rimborso prestiti	(+)	0,00	-	
Chiusura anticipazioni	(+)	0,00	-	
Totale (al lordo FPV)	(+)	0,00	**0,00**	**0,00**
FPV per spese correnti (FPV/U)	(-)	0,00	-	
FPV per spese in C/cap (FPV/U)	(-)	-	0,00	
Programmazione effettiva		0,00	0,00	**0,00**

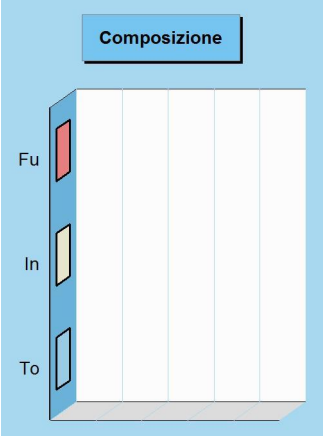

Stato di realizzazione della Missione 2021

Destinazione della spesa		Stanziamenti	Impegni	% Impegnato
Correnti	(+)	0,00	0,00	
In conto capitale	(+)	0,00	0,00	
Attività finanziarie	(+)	0,00	0,00	
Rimborso prestiti	(+)	0,00	0,00	
Chiusura anticipazioni	(+)	0,00	0,00	
Totale (al lordo FPV)	(+)	0,00	0,00	-
FPV per spese correnti (FPV/U)	(-)	0,00	-	
FPV per spese in C/cap (FPV/U)	(-)	0,00	-	
Programmazione effettiva		0,00	0,00	-



Grado di ultimazione della Missione 2021

Destinazione della spesa		Impegni	Pagamenti	% Pagato
Correnti	(+)	0,00	0,00	
In conto capitale	(+)	0,00	0,00	
Attività finanziarie	(+)	0,00	0,00	
Rimborso prestiti	(+)	0,00	0,00	
Chiusura anticipazioni	(+)	0,00	0,00	
Totale (al lordo FPV)	(+)	0,00	0,00	-
FPV per spese correnti (FPV/U)	(-)	-	-	
FPV per spese in C/cap (FPV/U)	(-)	-	-	
Programmazione effettiva		0,00	0,00	-



Fondi e accantonamenti

Missione 20 e relativi programmi
Questa missione, dal contenuto prettamente contabile, è destinata ad evidenziare gli importi degli stanziamenti di spesa per accantonamenti al fondo di riserva per spese impreviste ed al fondo svalutazione crediti di dubbia esigibilità. Per quanto riguarda questa ultima posta, in presenza di crediti di dubbia esigibilità l'ente effettua un accantonamento al fondo svalutazione crediti vincolando a tal fine una quota dell'avanzo di amministrazione. Il valore complessivo del fondo dipende dalla dimensione degli stanziamenti relativi ai crediti che presumibilmente si formeranno nell'esercizio entrante. I prospetti seguenti, con i corrispondenti grafici, mostrano la situazione aggiornata dello stanziamento insieme al relativo stato di realizzazione ed il grado di ultimazione.

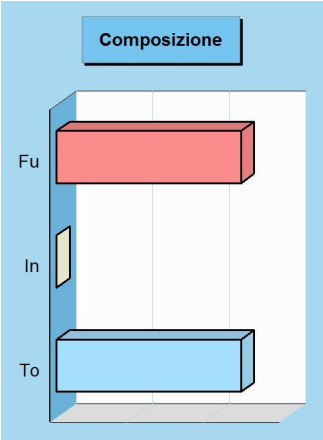

Composizione contabile della Missione 2021

Previsioni di competenza		Funzionam.	Investim.	Totale
Correnti	(+)	482.227,57	-	
In conto capitale	(+)	-	0,00	
Attività finanziarie	(+)	-	0,00	
Rimborso prestiti	(+)	0,00	-	
Chiusura anticipazioni	(+)	0,00	-	
Totale (al lordo FPV)	(+)	482.227,57	0,00	**482.227,57**
FPV per spese correnti (FPV/U)	(-)	0,00	-	
FPV per spese in C/cap (FPV/U)	(-)	-	0,00	
Programmazione effettiva		482.227,57	0,00	**482.227,57**



Stato di realizzazione della Missione 2021

Destinazione della spesa		Stanziamenti	Impegni	% Impegnato
Correnti	(+)	482.227,57	43.042,00	
In conto capitale	(+)	0,00	0,00	
Attività finanziarie	(+)	0,00	0,00	
Rimborso prestiti	(+)	0,00	0,00	
Chiusura anticipazioni	(+)	0,00	0,00	
Totale (al lordo FPV)	(+)	482.227,57	43.042,00	**8,93**
FPV per spese correnti (FPV/U)	(-)	0,00	-	
FPV per spese in C/cap (FPV/U)	(-)	0,00	-	
Programmazione effettiva		482.227,57	43.042,00	**8,93**

Grado di ultimazione della Missione 2021

Destinazione della spesa		Impegni	Pagamenti	% Pagato
Correnti	(+)	43.042,00	43.042,00	
In conto capitale	(+)	0,00	0,00	
Attività finanziarie	(+)	0,00	0,00	
Rimborso prestiti	(+)	0,00	0,00	
Chiusura anticipazioni	(+)	0,00	0,00	
Totale (al lordo FPV)	(+)	43.042,00	43.042,00	**100,00**
FPV per spese correnti (FPV/U)	(-)	-	-	
FPV per spese in C/cap (FPV/U)	(-)	-	-	
Programmazione effettiva		43.042,00	43.042,00	**100,00**

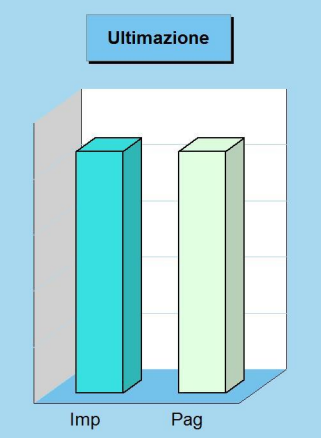

Debito pubblico

Missione 50 e relativi programmi
La missione, di stretta natura finanziaria, è destinata a contenere gli stanziamenti di spesa destinati al futuro pagamento delle quote interessi e capitale sui mutui e sui prestiti assunti dall'ente con relative spese accessorie, oltre alle anticipazioni straordinarie. In luogo di questa impostazione cumulativa, la norma contabile prevede la possibile allocazione degli oneri del debito pubblico in modo frazionato dentro la missione di appartenenza. Rientrano in questo ambito le spese per il pagamento degli interessi e capitale a breve, medio o lungo termine, comunque acquisito. I prospetti ed i grafici mostrano la situazione aggiornata dello stanziamento destinato alla missione insieme al relativo stato di realizzazione ed il grado di ultimazione.

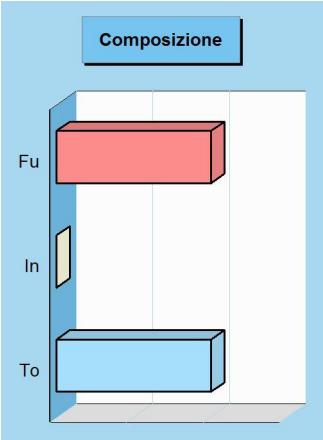

Composizione contabile della Missione 2021

Previsioni di competenza		Funzionam.	Investim.	Totale
Correnti	(+)	158.900,00	-	
In conto capitale	(+)	-	0,00	
Attività finanziarie	(+)	-	0,00	
Rimborso prestiti	(+)	245.000,00	-	
Chiusura anticipazioni	(+)	0,00	-	
Totale (al lordo FPV)	(+)	403.900,00	0,00	**403.900,00**
FPV per spese correnti (FPV/U)	(-)	0,00	-	
FPV per spese in C/cap (FPV/U)	(-)	-	0,00	
Programmazione effettiva		403.900,00	0,00	**403.900,00**

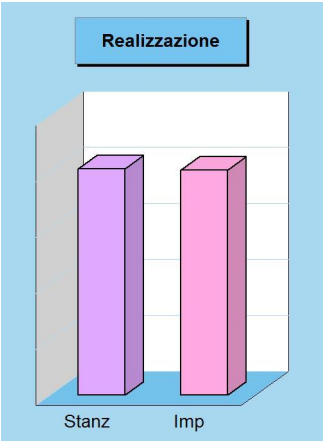

Stato di realizzazione della Missione 2021

Destinazione della spesa		Stanziamenti	Impegni	% Impegnato
Correnti	(+)	158.900,00	157.955,82	
In conto capitale	(+)	0,00	0,00	
Attività finanziarie	(+)	0,00	0,00	
Rimborso prestiti	(+)	245.000,00	243.761,24	
Chiusura anticipazioni	(+)	0,00	0,00	
Totale (al lordo FPV)	(+)	403.900,00	401.717,06	**99,46**
FPV per spese correnti (FPV/U)	(-)	0,00	-	
FPV per spese C/cap (FPV/U)	(-)	0,00	-	
Programmazione effettiva		403.900,00	401.717,06	**99,46**



Grado di ultimazione della Missione 2021

Destinazione della spesa		Impegni	Pagamenti	% Pagato
Correnti	(+)	157.955,82	157.955,82	
In conto capitale	(+)	0,00	0,00	
Attività finanziarie	(+)	0,00	0,00	
Rimborso prestiti	(+)	243.761,24	243.761,24	
Chiusura anticipazioni	(+)	0,00	0,00	
Totale (al lordo FPV)	(+)	401.717,06	401.717,06	**100,00**
FPV per spese correnti (FPV/U)	(-)	-	-	
FPV per spese C/cap (FPV/U)	(-)	-	-	
Programmazione effettiva		401.717,06	401.717,06	**100,00**

Anticipazioni finanziarie

Missione 60 e relativi programmi
Questa missione comprende le spese sostenute dall'ente per la restituzione delle risorse finanziarie anticipate dall'istituto di credito che svolge il servizio di tesoreria. Queste anticipazioni di fondi vengono concesse dal tesoriere per fronteggiare momentanee esigenze di cassa e di liquidità in seguito alla mancata corrispondenza tra previsioni di incasso e relativo fabbisogno di cassa per effettuare i pagamenti. In questo comparto sono collocate le previsioni di spesa per il pagamento degli interessi passivi addebitati all'ente in seguito all'avvenuto utilizzo dell'anticipazione di tesoreria. I prospetti ed i grafici che seguono, mostrano la situazione aggiornata dello stanziamento destinato alla missione insieme al relativo stato di realizzazione e il grado di ultimazione.

Composizione contabile della Missione 2021

Previsioni di competenza		Funzionam.	Investim.	Totale
Correnti	(+)	0,00	-	
In conto capitale	(+)	-	0,00	
Attività finanziarie	(+)	-	0,00	
Rimborso prestiti	(+)	0,00	-	
Chiusura anticipazioni	(+)	0,00	-	
Totale (al lordo FPV)	(+)	0,00	**0,00**	**0,00**
FPV per spese correnti (FPV/U)	(-)	0,00	-	
FPV per spese in C/cap (FPV/U)	(-)	-	0,00	
Programmazione effettiva		0,00	0,00	**0,00**

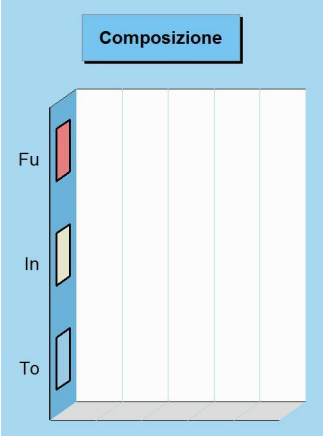

Stato di realizzazione della Missione 2021

Destinazione della spesa		Stanziamenti	Impegni	% Impegnato
Correnti	(+)	0,00	0,00	
In conto capitale	(+)	0,00	0,00	
Attività finanziarie	(+)	0,00	0,00	
Rimborso prestiti	(+)	0,00	0,00	
Chiusura anticipazioni	(+)	0,00	0,00	
Totale (al lordo FPV)	(+)	0,00	0,00	-
FPV per spese correnti (FPV/U)	(-)	0,00	-	
FPV per spese in C/cap (FPV/U)	(-)	0,00	-	
Programmazione effettiva		0,00	0,00	-



Grado di ultimazione della Missione 2021

Destinazione della spesa		Impegni	Pagamenti	% Pagato
Correnti	(+)	0,00	0,00	
In conto capitale	(+)	0,00	0,00	
Attività finanziarie	(+)	0,00	0,00	
Rimborso prestiti	(+)	0,00	0,00	
Chiusura anticipazioni	(+)	0,00	0,00	
Totale (al lordo FPV)	(+)	0,00	0,00	-
FPV per spese correnti (FPV/U)	(-)	-	-	
FPV per spese in C/cap (FPV/U)	(-)	-	-	
Programmazione effettiva		0,00	0,00	-



RISULTATI ECONOMICI E PATRIMONIALI D'ESERCIZIO

Conto del patrimonio

Attivo, passivo e patrimonio netto
Il C/patrimonio si compone di due sezioni che riportano le voci dell'attivo e del passivo e che determinano, come differenza, la ricchezza netta dell'ente. La prima sezione si sviluppa in senso verticale con una serie di classi che descrivono le voci riclassificate in virtù della capacità dei cespiti di trasformarsi più o meno rapidamente in denaro. L'elenco riporta prima i cespiti immobilizzati e termina con quelli ad elevata liquidità. La sezione del passivo indica, invece, una serie di classi definite con un criterio diverso dal precedente. La differenza è dovuta al fatto che il passivo, inteso in senso lato, comprende anche il patrimonio netto, una voce di sintesi che identifica il saldo tra la parte positiva del patrimonio (attivo) e quella invece negativa (passivo, in senso stretto).

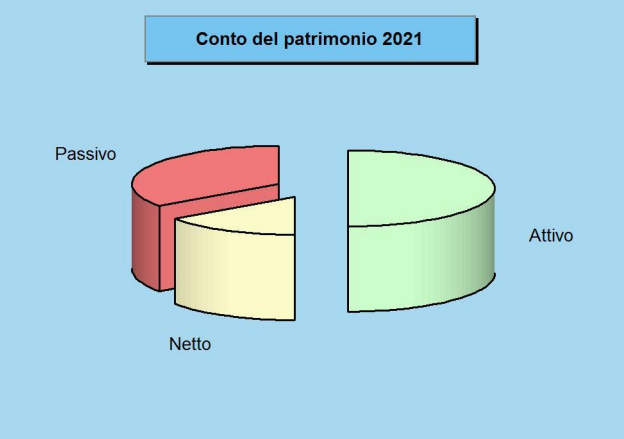

Attivo e tendenza in atto

Denominazione		2020	2021	Variazione
Crediti verso P.A fondo dotazione	(+)	0,00	0,00	0,00
Immobilizzazioni immateriali	(+)	86.134,00	65.548,34	-20.585,66
Immobilizzazioni materiali	(+)	33.524.664,11	36.229.909,46	2.705.245,35
Immobilizzazioni finanziarie	(+)	338.223,27	338.223,27	0,00
Rimanenze	(+)	0,00	0,00	0,00
Crediti	(+)	5.234.505,17	8.613.359,55	3.378.854,38
Attività finanz.non immobilizzate	(+)	0,00	0,00	0,00
Disponibilità liquide	(+)	6.564.334,35	7.389.655,11	825.320,76
Ratei e risconti attivi	(+)	28.978,75	28.490,73	-488,02
Totale		**45.776.839,65**	**52.665.186,46**	**6.888.346,81**

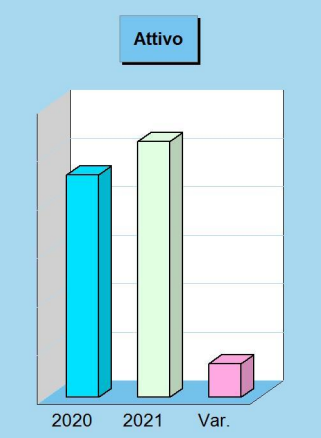

Passivo e tendenza in atto

Denominazione		2020	2021	Variazione
Fondo di dotazione	(+)	-10.111.115,19	0,00	10.111.115,19
Riserve	(+)	25.798.344,40	25.639.000,81	-159.343,59
Risultato economico esercizio	(+)	-25.403,29	216.787,16	242.190,45
Risultato economico es. prec.	(+)	0,00	284.693,32	284.693,32
Riserve neg. per beni indisponibili	(+)	0,00	-10.197.397,61	-10.197.397,61
Patrimonio netto		15.661.825,92	15.943.083,68	281.257,76
Fondo per rischi ed oneri	(+)	375.165,57	576.723,30	201.557,73
Trattamento di fine rapporto	(+)	0,00	0,00	0,00
Debiti	(+)	14.805.124,02	17.406.451,63	2.601.327,61
Ratei e risconti passivi	(+)	14.934.724,14	18.738.927,85	3.804.203,71
Totale		**45.776.839,65**	**52.665.186,46**	**6.888.346,81**

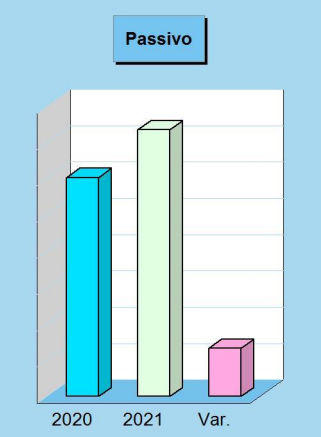

Attivo

Denominazione		2021
Crediti verso P.A. fondo di dotazione	(+)	0,00
Immobilizzazioni immateriali	(+)	65.548,34
Immobilizzazioni materiali	(+)	36.229.909,46
Immobilizzazioni finanziarie	(+)	338.223,27
Rimanenze	(+)	0,00
Crediti	(+)	8.613.359,55
Attività finanziarie non immobilizzate	(+)	0,00
Disponibilità liquide	(+)	7.389.655,11
Ratei e risconti attivi	(+)	28.490,73
Totale		**52.665.186,46**

Passivo + Patrimonio netto

Denominazione		2021
Fondo di dotazione	(+)	0,00
Riserve	(+)	25.639.000,81
Risultato economico dell'esercizio	(+)	216.787,16
Risultato economico es. precedenti	(+)	284.693,32
Riserve negative per beni indisponibili	(+)	-10.197.397,61
Patrimonio netto		15.943.083,68
Fondo per rischi ed oneri	(+)	576.723,30
Trattamento di fine rapporto	(+)	0,00
Debiti	(+)	17.406.451,63
Ratei e risconti passivi	(+)	18.738.927,85
Totale		**52.665.186,46**

Conto economico

Ricavi, costi, utile o perdita d'esercizio
Il conto economico è redatto secondo uno schema con le voci classificate in base alla loro natura e con la rilevazione di risultati parziali prima del saldo finale. La rappresentazione dei saldi economici in forma scalare è posta all'interno di un unico prospetto dove i componenti positivi e negativi del reddito assumono segno algebrico opposto (positivo o negativo) permettendo di evidenziare anche i risultati intermedi delle singole componenti. Questo metodo di esposizione, dove il risultato totale è preceduto dal risultato della gestione caratteristica, da quello della gestione finanziaria e dall'esito della gestione straordinaria, accresce la capacità dello schema di fornire al lettore una serie di informazioni che sono utili ma, allo stesso tempo, particolarmente sintetiche.

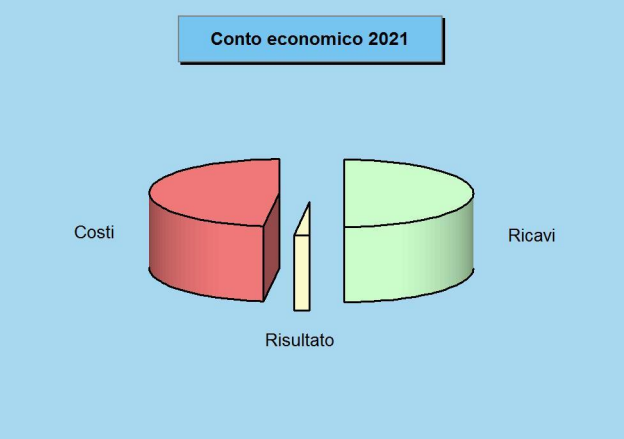

Ricavi complessivi e tendenza in atto

Denominazione		2020	2021	Variazione
Ricavi caratteristici	(+)	8.447.372,84	8.088.920,33	-358.452,51
Gestione caratteristica		8.447.372,84	8.088.920,33	-358.452,51
Ricavi finanziari	(+)	0,00	2,38	2,38
Rettifiche positive di valore	(+)	0,00	0,00	0,00
Gestione finanziaria e rettifiche		0,00	2,38	2,38
Ricavi straordinari	(+)	408.763,68	433.661,50	24.897,82
Gestione straordinaria		408.763,68	433.661,50	24.897,82
Ricavi complessivi		**8.856.136,52**	**8.522.584,21**	**-333.552,31**

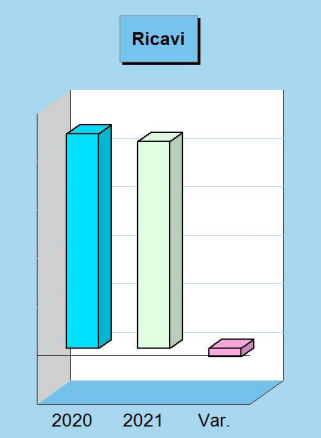

Costi complessivi e tendenza in atto

Denominazione		2020	2021	Variazione
Costi caratteristici	(+)	8.270.148,52	7.954.890,74	-315.257,78
Gestione caratteristica		8.270.148,52	7.954.890,74	-315.257,78
Costi finanziari	(+)	169.222,23	182.233,82	13.011,59
Rettifiche negative di valore	(+)	0,00	0,00	0,00
Gestione finanziaria e rettifiche		169.222,23	182.233,82	13.011,59
Costi straordinari	(+)	347.618,45	58.954,23	-288.664,22
Gestione straordinaria		347.618,45	58.954,23	-288.664,22
Costi complessivi		**8.786.989,20**	**8.196.078,79**	**-590.910,41**

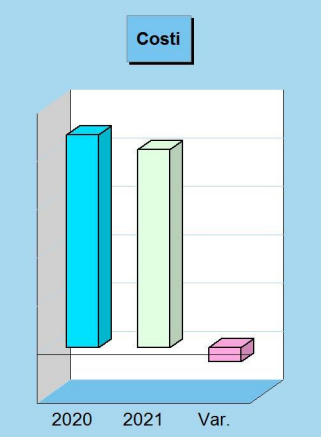

Ricavi

Denominazione		2021
Ricavi caratteristici	(+)	8.088.920,33
Gestione caratteristica		8.088.920,33
Ricavi finanziari	(+)	2,38
Rettifiche positive di valore	(+)	0,00
Gestione finanziaria e rettifiche		2,38
Ricavi straordinari	(+)	433.661,50
Gestione straordinaria		433.661,50
Totale ricavi		**8.522.584,21**
Utile esercizio		**216.787,16**

Costi

Denominazione		2021
Costi caratteristici	(+)	7.954.890,74
Gestione caratteristica		7.954.890,74
Costi finanziari	(+)	182.233,82
Rettifiche negative di valore	(+)	0,00
Gestione finanziaria e rettifiche		182.233,82
Costi straordinari	(+)	58.954,23
Gestione straordinaria		58.954,23
Imposte	(+)	109.718,26
Totale costi		**8.305.797,05**
Perdita esercizio		**-**

Ricavi e costi della gestione caratteristica

Gestione caratteristica e risultato d'esercizio
Il risultato della gestione caratteristica è generato dalla differenza tra i ricavi dell'attività tipica messa in atto dall'ente pubblico (la gestione di tipo "caratteristico", per l'appunto) al netto dei costi sostenuti per l'acquisto dei fattori produttivi necessari per erogare i servizi al cittadino ed utente. Si tratta, in prevalenza, degli importi che nella contabilità finanziaria confluiscono nelle entrate (accertamenti) e nelle uscite (impegni e liquidazioni) della parte corrente del bilancio, rettificati però per effetto dell'applicazione del criterio di competenza economica armonizzata. Al pari del conto economico complessivo, anche l'esito della gestione caratteristica termina con un saldo, dato dalla differenza tra ricavi e costi, che può essere positivo (utile) o negativo (perdita).

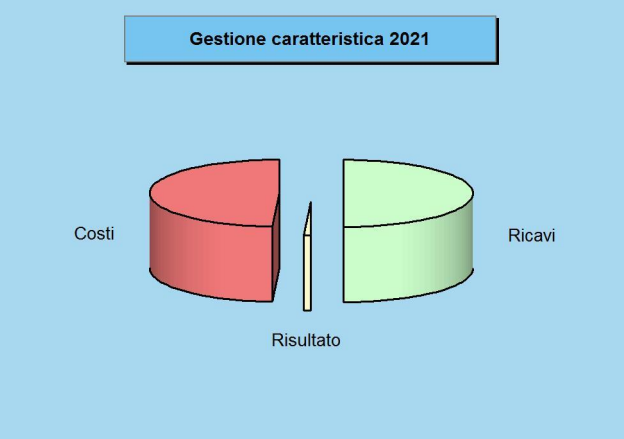

Ricavi della gestione caratteristica e tendenza in atto

Denominazione		2020	2021	Variazione
Proventi da tributi	(+)	4.595.919,18	4.696.494,33	100.575,15
Proventi da fondi perequativi	(+)	892.522,42	1.018.351,45	125.829,03
Proventi da trasferimenti e contributi	(+)	2.529.477,38	1.541.932,93	-987.544,45
Ricavi vendite e prestazioni e proventi	(+)	342.516,33	729.660,48	387.144,15
Var. prodotti in lavorazione (+/-)	(+)	0,00	0,00	0,00
Variazione lavori in corso	(+)	0,00	0,00	0,00
Incrementi per lavori interni	(+)	0,00	0,00	0,00
Altri ricavi e proventi diversi	(+)	86.937,53	102.481,14	15.543,61
Ricavi gestione caratteristica		8.447.372,84	8.088.920,33	-358.452,51

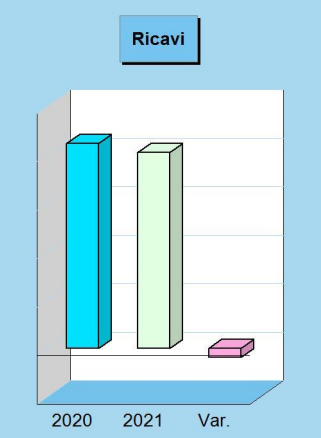

Costi della gestione caratteristica e tendenza in atto

Denominazione		2020	2021	Variazione
Materie prime e/o beni consumo	(+)	203.978,88	206.847,37	2.868,49
Prestazioni di servizi	(+)	3.534.200,67	3.862.678,20	328.477,53
Utilizzo beni di terzi	(+)	34.252,80	34.252,80	0,00
Trasferimenti e contributi	(+)	1.049.078,50	820.070,44	-229.008,06
Personale	(+)	1.686.239,70	1.718.468,56	32.228,86
Ammortamenti e svalutazioni	(+)	1.364.270,58	942.712,99	-421.557,59
Variazioni materie prime e beni (+/-)	(+)	0,00	0,00	0,00
Accantonamenti per rischi	(+)	0,00	0,00	0,00
Altri accantonamenti	(+)	171.696,19	208.585,68	36.889,49
Oneri diversi di gestione	(+)	226.431,20	161.274,70	-65.156,50
Costi gestione caratteristica		8.270.148,52	7.954.890,74	-315.257,78

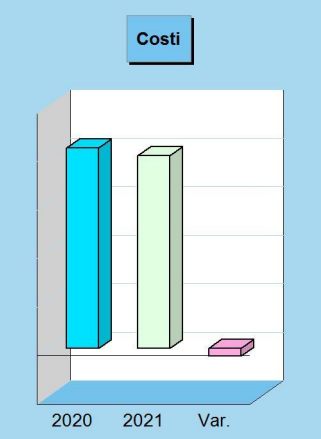

Ricavi

Denominazione		2021
Proventi da tributi	(+)	4.696.494,33
Proventi da fondi perequativi	(+)	1.018.351,45
Proventi da trasferimenti e contributi	(+)	1.541.932,93
Ricavi vendite e prestazioni e proventi	(+)	729.660,48
Var. prodotti in lavorazione (+/-)	(+)	0,00
Variazione lavori in corso	(+)	0,00
Incrementi per lavori interni	(+)	0,00
Altri ricavi e proventi diversi	(+)	102.481,14
Totale ricavi		**8.088.920,33**
Utile esercizio		**134.029,59**

Costi

Denominazione		2021
Materie prime e/o beni consumo	(+)	206.847,37
Prestazioni di servizi	(+)	3.862.678,20
Utilizzo beni di terzi	(+)	34.252,80
Trasferimenti e contributi	(+)	820.070,44
Personale	(+)	1.718.468,56
Ammortamenti e svalutazioni	(+)	942.712,99
Variazioni materie prime e beni (+/-)	(+)	0,00
Accantonamenti per rischi	(+)	0,00
Altri accantonamenti	(+)	208.585,68
Oneri diversi di gestione	(+)	161.274,70
Totale costi		**7.954.890,74**
Perdita esercizio		**-**

Ricavi e costi della gestione finanziaria

Attività finanziaria e gestione delle partecipazioni
L'attività dell'ente pubblico è messa in atto utilizzando risorse proprie o derivate. Solo in casi particolari è possibile accedere a finanziamenti esterni che, per la loro natura, sono onerosi e incidono in modo significativo sugli equilibri del bilancio finanziario corrente ma anche sul corrispondente C/economico. Il ricorso al mercato del credito, infatti, produce la formazione di oneri finanziari che non sempre sono compensati dalla realizzazione di ricavi della stessa natura. Questi ultimi sono di solito costituiti dagli interessi accreditati per effetto dell'utilizzo delle momentanee eccedenze di cassa prodotte dalle disponibilità liquide oppure, ed è questo un ambito di applicazione più interessante, dall'eventuale accredito di utili o dividendi da partecipazioni.



Ricavi della gestione finanziaria e tendenza in atto

Denominazione		2020	2021	Variazione
Partecipazioni in controllate	(+)	0,00	0,00	0,00
Partecipazioni in partecipate	(+)	0,00	0,00	0,00
Partecipazioni in altri soggetti	(+)	0,00	0,00	0,00
Proventi da partecipazioni		0,00	0,00	0,00
Altri proventi finanziari	(+)	0,00	2,38	2,38
Proventi finanziari		0,00	2,38	2,38
Rivalutazioni	(+)	0,00	0,00	0,00
Rettifiche positive di valore		0,00	0,00	0,00
Ricavi finanziari e rettifiche di valore		0,00	2,38	2,38

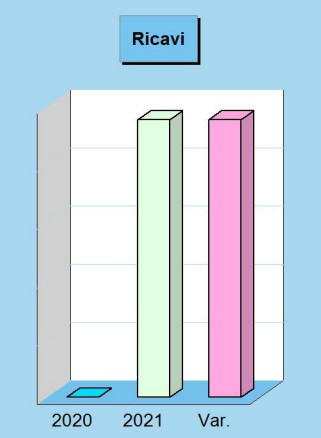

Costi della gestione finanziaria e tendenza in atto

Denominazione		2020	2021	Variazione
Interessi passivi	(+)	169.222,23	182.233,82	13.011,59
Altri oneri finanziari	(+)	0,00	0,00	0,00
Interessi ed altri oneri finanziari		169.222,23	182.233,82	13.011,59
Svalutazioni	(+)	0,00	0,00	0,00
Rettifiche negative di valore		0,00	0,00	0,00
Costi finanziari e rettifiche valore		169.222,23	182.233,82	13.011,59

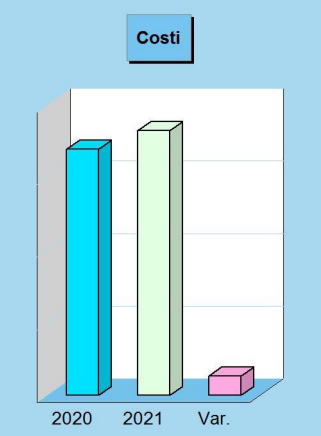

Ricavi

Denominazione		2021
Partecipazioni in controllate	(+)	0,00
Partecipazioni in partecipate	(+)	0,00
Partecipazioni in altri soggetti	(+)	0,00
Proventi da partecipazioni		0,00
Altri proventi finanziari	(+)	2,38
Proventi finanziari		2,38
Rivalutazioni	(+)	0,00
Rettifiche positive di valore		0,00
Totale ricavi		**2,38**
Utile esercizio		**-**

Costi

Denominazione		2021
Interessi passivi	(+)	182.233,82
Altri oneri finanziari	(+)	0,00
Interessi ed altri oneri finanziari		182.233,82
Svalutazioni	(+)	0,00
Rettifiche negative di valore		0,00
Totale costi		**182.233,82**
Perdita esercizio		**182.231,44**

Ricavi e costi della gestione straordinaria

Effetti sul risultato di operazioni non ripetitive
La gestione straordinaria è costituita da quei ricavi e costi che appartengono al conto economico dell'esercizio ma che, per la natura stessa dei movimenti di cui sono la manifestazione economica, non possono essere confusi con i risultati della gestione caratteristica, partecipativa o finanziaria. Mentre questi ultimi fenomeni generano degli utili o delle perdite che sono comunque riconducibili, in modo diretto o indiretto, all'attività volta ad erogare i servizi al cittadino, i costi e ricavi di natura straordinaria producono invece un risultato prettamente occasionale, in quanto formato da movimenti che, con ogni probabilità, non si ripeteranno negli esercizi futuri. Si tratta, lo dice la denominazione stessa dell'aggregato, di operazioni straordinarie e non ripetitive

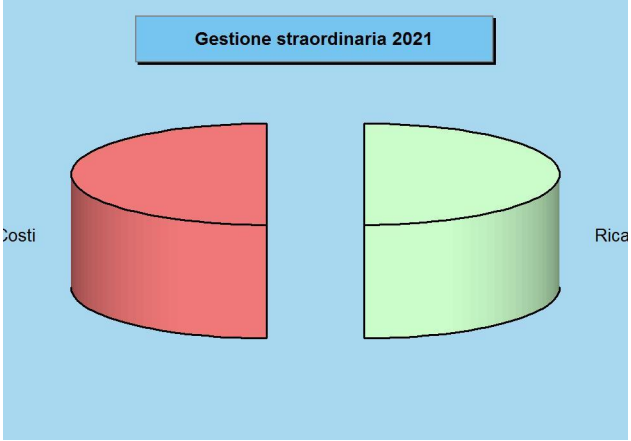

Ricavi della gestione straordinaria e tendenza in atto

Denominazione		2020	2021	Variazione
Proventi da permessi di coustruire	(+)	44.869,58	39.431,60	-5.437,98
Proventi da trasferimenti C/capitale	(+)	0,00	0,00	0,00
Sopravvenienze attive e ins. passive	(+)	360.576,39	384.090,27	23.513,88
Plusvalenze patrimoniali	(+)	3.317,71	10.139,63	6.821,92
Altri proventi straordinari	(+)	0,00	0,00	0,00
Proventi straordinari		408.763,68	433.661,50	24.897,82
Ricavi gestione straordinaria		408.763,68	433.661,50	24.897,82



Costi della gestione straordinaria e tendenza in atto

Denominazione		2020	2021	Variazione
Trasferimenti in conto capitale	(+)	0,00	0,00	0,00
Sopravvenienze passive e ins. attive	(+)	0,00	0,00	0,00
Minusvalenze patrimoniali	(+)	0,00	0,00	0,00
Altri oneri straordinari	(+)	347.618,45	58.954,23	-288.664,22
Oneri straordinari		347.618,45	58.954,23	-288.664,22
Costi gestione straordinaria		347.618,45	58.954,23	-288.664,22



Ricavi

Denominazione		2021
Proventi da permessi di costruire	(+)	39.431,60
Proventi da trasferimenti C/capitale	(+)	0,00
Sopravvenienze attive e ins. passive	(+)	384.090,27
Plusvalenze patrimoniali	(+)	10.139,63
Altri proventi straordinari	(+)	0,00
Proventi straordinari		433.661,50
Totale ricavi		**433.661,50**
Utile esercizio		**374.707,27**

Costi

Denominazione		2021
Trasferimenti in conto capitale	(+)	0,00
Sopravvenienze passive e ins. attive	(+)	0,00
Minusvalenze patrimoniali	(+)	0,00
Altri oneri straordinari	(+)	58.954,23
Oneri straordinari		58.954,23
Totale costi		**58.954,23**
Perdita esercizio		**-**

RENDICONTO DEL TESORIERE

MISSIONE, PROGRAMMA, TITOLO	DENOMINAZIONE	RESIDUI PASSIVI AL 01/01/2021 (RS) / PREVISIONI DEFINITIVE DI COMPETENZA (CP) / PREVISIONI DEFINITIVE DI CASSA (CS)		PAGAMENTI IN C/RESIDUI (PR) / PAGAMENTI IN C/COMPETENZA (PC) / TOTALE PAGAMENTI (TP=PR+PC)	
MISSIONE 01	***Servizi istituzionali, generali e di gestione***				
0101 Programma 01	**Organi istituzionali**				
Titolo 1	**Spese correnti**	RS	79.134,95	PR	27.198,20
		CP	266.692,95	PC	245.712,36
		CS	345.827,90	TP	272.910,56
Titolo 2	**Spese in conto capitale**	RS	47.415,55	PR	0,00
		CP	0,00	PC	0,00
		CS	47.415,55	TP	0,00
Titolo 3	**Spese per incremento attivita' finanziarie**	RS	0,00	PR	0,00
		CP	0,00	PC	0,00
		CS	0,00	TP	0,00
Titolo 4	**Rimborso Prestiti**	RS	0,00	PR	0,00
		CP	0,00	PC	0,00
		CS	0,00	TP	0,00
Totale Programma 01	**Organi istituzionali**	**RS**	**126.550,50**	**PR**	**27.198,20**
		CP	**266.692,95**	**PC**	**245.712,36**
		CS	**393.243,45**	**TP**	**272.910,56**
0102 Programma 02	**Segreteria generale**				
Titolo 1	**Spese correnti**	RS	157.479,01	PR	47.419,77
		CP	356.057,00	PC	196.031,87
		CS	513.536,01	TP	243.451,64
Titolo 2	**Spese in conto capitale**	RS	1.143,96	PR	0,00
		CP	15.000,00	PC	573,40
		CS	16.143,96	TP	573,40
Titolo 3	**Spese per incremento attivita' finanziarie**	RS	0,00	PR	0,00
		CP	0,00	PC	0,00
		CS	0,00	TP	0,00
Titolo 4	**Rimborso Prestiti**	RS	0,00	PR	0,00
		CP	0,00	PC	0,00
		CS	0,00	TP	0,00
Totale Programma 02	**Segreteria generale**	**RS**	**158.622,97**	**PR**	**47.419,77**
		CP	**371.057,00**	**PC**	**196.605,27**
		CS	**529.679,97**	**TP**	**244.025,04**

RENDICONTO DEL TESORIERE

MISSIONE, PROGRAMMA, TITOLO	DENOMINAZIONE	RESIDUI PASSIVI AL 01/01/2021 (RS) / PREVISIONI DEFINITIVE DI COMPETENZA (CP) / PREVISIONI DEFINITIVE DI CASSA (CS)		PAGAMENTI IN C/RESIDUI (PR) / PAGAMENTI IN C/COMPETENZA (PC) / TOTALE PAGAMENTI (TP=PR+PC)	
0103 Programma 03	**Gestione economica, finanziaria, programmazione e provveditorato**				
Titolo 1	**Spese correnti**	RS	145.864,47	PR	55.478,65
		CP	362.845,00	PC	177.110,18
		CS	508.709,47	TP	232.588,83
Titolo 2	**Spese in conto capitale**	RS	2.757,60	PR	2.293,60
		CP	3.000,00	PC	0,00
		CS	5.757,60	TP	2.293,60
Titolo 3	**Spese per incremento attivita' finanziarie**	RS	0,00	PR	0,00
		CP	0,00	PC	0,00
		CS	0,00	TP	0,00
Titolo 4	**Rimborso Prestiti**	RS	0,00	PR	0,00
		CP	0,00	PC	0,00
		CS	0,00	TP	0,00
Totale Programma 03	**Gestione economica, finanziaria, programmazione e provveditorato**	**RS**	**148.622,07**	**PR**	**57.772,25**
		CP	**365.845,00**	**PC**	**177.110,18**
		CS	**514.467,07**	**TP**	**234.882,43**
0104 Programma 04	**Gestione delle entrate tributarie e servizi fiscali**				
Titolo 1	**Spese correnti**	RS	291.169,23	PR	2.307,31
		CP	318.935,03	PC	205.776,94
		CS	610.104,26	TP	208.084,25
Titolo 2	**Spese in conto capitale**	RS	678,38	PR	0,00
		CP	2.000,00	PC	0,00
		CS	2.678,38	TP	0,00
Titolo 3	**Spese per incremento attivita' finanziarie**	RS	0,00	PR	0,00
		CP	0,00	PC	0,00
		CS	0,00	TP	0,00
Titolo 4	**Rimborso Prestiti**	RS	0,00	PR	0,00
		CP	0,00	PC	0,00
		CS	0,00	TP	0,00
Totale Programma 04	**Gestione delle entrate tributarie e servizi fiscali**	**RS**	**291.847,61**	**PR**	**2.307,31**
		CP	**320.935,03**	**PC**	**205.776,94**
		CS	**612.782,64**	**TP**	**208.084,25**

RENDICONTO DEL TESORIERE

MISSIONE, PROGRAMMA, TITOLO	DENOMINAZIONE	RESIDUI PASSIVI AL 01/01/2021 (RS) / PREVISIONI DEFINITIVE DI COMPETENZA (CP) / PREVISIONI DEFINITIVE DI CASSA (CS)		PAGAMENTI IN C/RESIDUI (PR) / PAGAMENTI IN C/COMPETENZA (PC) / TOTALE PAGAMENTI (TP=PR+PC)	
0105 Programma 05	**Gestione dei beni demaniali e patrimoniali**				
Titolo 1	**Spese correnti**	RS	142.484,65	PR	57.850,31
		CP	339.790,47	PC	180.643,76
		CS	482.275,12	TP	238.494,07
Titolo 2	**Spese in conto capitale**	RS	1.570.841,28	PR	171.789,99
		CP	5.821.911,22	PC	387.890,37
		CS	5.713.604,99	TP	559.680,36
Titolo 3	**Spese per incremento attivita' finanziarie**	RS	0,00	PR	0,00
		CP	0,00	PC	0,00
		CS	0,00	TP	0,00
Titolo 4	**Rimborso Prestiti**	RS	0,00	PR	0,00
		CP	0,00	PC	0,00
		CS	0,00	TP	0,00
Totale Programma 05	**Gestione dei beni demaniali e patrimoniali**	**RS**	**1.713.325,93**	**PR**	**229.640,30**
		CP	**6.161.701,69**	**PC**	**568.534,13**
		CS	**6.195.880,11**	**TP**	**798.174,43**
0106 Programma 06	**Ufficio tecnico**				
Titolo 1	**Spese correnti**	RS	153.484,78	PR	26.479,73
		CP	487.600,00	PC	382.615,10
		CS	641.084,78	TP	409.094,83
Titolo 2	**Spese in conto capitale**	RS	47.706,62	PR	22.732,26
		CP	33.500,00	PC	9.677,39
		CS	81.206,62	TP	32.409,65
Titolo 3	**Spese per incremento attivita' finanziarie**	RS	0,00	PR	0,00
		CP	0,00	PC	0,00
		CS	0,00	TP	0,00
Titolo 4	**Rimborso Prestiti**	RS	0,00	PR	0,00
		CP	0,00	PC	0,00
		CS	0,00	TP	0,00
Totale Programma 06	**Ufficio tecnico**	**RS**	**201.191,40**	**PR**	**49.211,99**
		CP	**521.100,00**	**PC**	**392.292,49**
		CS	**722.291,40**	**TP**	**441.504,48**

RENDICONTO DEL TESORIERE

MISSIONE, PROGRAMMA, TITOLO	DENOMINAZIONE	RESIDUI PASSIVI AL 01/01/2021 (RS) / PREVISIONI DEFINITIVE DI COMPETENZA (CP) / PREVISIONI DEFINITIVE DI CASSA (CS)		PAGAMENTI IN C/RESIDUI (PR) / PAGAMENTI IN C/COMPETENZA (PC) / TOTALE PAGAMENTI (TP=PR+PC)	
0107 Programma 07	**Elezioni e consultazioni popolari - Anagrafe e stato civile**				
Titolo 1	**Spese correnti**	RS	27.370,27	PR	10.238,11
		CP	158.640,00	PC	122.436,35
		CS	186.010,27	TP	132.674,46
Titolo 2	**Spese in conto capitale**	RS	0,00	PR	0,00
		CP	0,00	PC	0,00
		CS	0,00	TP	0,00
Titolo 3	**Spese per incremento attivita' finanziarie**	RS	0,00	PR	0,00
		CP	0,00	PC	0,00
		CS	0,00	TP	0,00
Titolo 4	**Rimborso Prestiti**	RS	0,00	PR	0,00
		CP	0,00	PC	0,00
		CS	0,00	TP	0,00
Totale Programma 07	**Elezioni e consultazioni popolari - Anagrafe e stato civile**	**RS**	**27.370,27**	**PR**	**10.238,11**
		CP	**158.640,00**	**PC**	**122.436,35**
		CS	**186.010,27**	**TP**	**132.674,46**
0108 Programma 08	**Statistica e sistemi informativi**				
Titolo 1	**Spese correnti**	RS	392.348,68	PR	45.141,97
		CP	343.983,34	PC	214.539,61
		CS	736.332,02	TP	259.681,58
Titolo 2	**Spese in conto capitale**	RS	0,00	PR	0,00
		CP	0,00	PC	0,00
		CS	0,00	TP	0,00
Titolo 3	**Spese per incremento attivita' finanziarie**	RS	0,00	PR	0,00
		CP	0,00	PC	0,00
		CS	0,00	TP	0,00
Titolo 4	**Rimborso Prestiti**	RS	0,00	PR	0,00
		CP	0,00	PC	0,00
		CS	0,00	TP	0,00
Totale Programma 08	**Statistica e sistemi informativi**	**RS**	**392.348,68**	**PR**	**45.141,97**
		CP	**343.983,34**	**PC**	**214.539,61**
		CS	**736.332,02**	**TP**	**259.681,58**

RENDICONTO DEL TESORIERE

MISSIONE, PROGRAMMA, TITOLO	DENOMINAZIONE	RESIDUI PASSIVI AL 01/01/2021 (RS) / PREVISIONI DEFINITIVE DI COMPETENZA (CP) / PREVISIONI DEFINITIVE DI CASSA (CS)		PAGAMENTI IN C/RESIDUI (PR) / PAGAMENTI IN C/COMPETENZA (PC) / TOTALE PAGAMENTI (TP=PR+PC)	
0109 Programma 09	**Assistenza tecnico-amministrativa agli enti locali**				
Titolo 1	**Spese correnti**	RS	7.309,17	PR	2.537,60
		CP	6.900,00	PC	0,00
		CS	14.209,17	TP	2.537,60
Titolo 2	**Spese in conto capitale**	RS	0,00	PR	0,00
		CP	0,00	PC	0,00
		CS	0,00	TP	0,00
Titolo 3	**Spese per incremento attivita' finanziarie**	RS	0,00	PR	0,00
		CP	0,00	PC	0,00
		CS	0,00	TP	0,00
Titolo 4	**Rimborso Prestiti**	RS	0,00	PR	0,00
		CP	0,00	PC	0,00
		CS	0,00	TP	0,00
Totale Programma 09	**Assistenza tecnico-amministrativa agli enti locali**	**RS**	**7.309,17**	**PR**	**2.537,60**
		CP	**6.900,00**	**PC**	**0,00**
		CS	**14.209,17**	**TP**	**2.537,60**
0110 Programma 10	**Risorse umane**				
Titolo 1	**Spese correnti**	RS	0,00	PR	0,00
		CP	0,00	PC	0,00
		CS	0,00	TP	0,00
Titolo 2	**Spese in conto capitale**	RS	0,00	PR	0,00
		CP	0,00	PC	0,00
		CS	0,00	TP	0,00
Titolo 3	**Spese per incremento attivita' finanziarie**	RS	0,00	PR	0,00
		CP	0,00	PC	0,00
		CS	0,00	TP	0,00
Titolo 4	**Rimborso Prestiti**	RS	0,00	PR	0,00
		CP	0,00	PC	0,00
		CS	0,00	TP	0,00
Totale Programma 10	**Risorse umane**	**RS**	**0,00**	**PR**	**0,00**
		CP	**0,00**	**PC**	**0,00**
		CS	**0,00**	**TP**	**0,00**

RENDICONTO DEL TESORIERE

MISSIONE, PROGRAMMA, TITOLO	DENOMINAZIONE	RESIDUI PASSIVI AL 01/01/2021 (RS) / PREVISIONI DEFINITIVE DI COMPETENZA (CP) / PREVISIONI DEFINITIVE DI CASSA (CS)		PAGAMENTI IN C/RESIDUI (PR) / PAGAMENTI IN C/COMPETENZA (PC) / TOTALE PAGAMENTI (TP=PR+PC)	
0111 Programma 11	**Altri servizi generali**				
Titolo 1	**Spese correnti**	RS	0,00	PR	0,00
		CP	21.000,00	PC	19.505,15
		CS	21.000,00	TP	19.505,15
Titolo 2	**Spese in conto capitale**	RS	0,00	PR	0,00
		CP	0,00	PC	0,00
		CS	0,00	TP	0,00
Titolo 3	**Spese per incremento attivita' finanziarie**	RS	0,00	PR	0,00
		CP	0,00	PC	0,00
		CS	0,00	TP	0,00
Titolo 4	**Rimborso Prestiti**	RS	0,00	PR	0,00
		CP	0,00	PC	0,00
		CS	0,00	TP	0,00
Totale Programma 11	**Altri servizi generali**	**RS**	**0,00**	**PR**	**0,00**
		CP	**21.000,00**	**PC**	**19.505,15**
		CS	**21.000,00**	**TP**	**19.505,15**
TOTALE MISSIONE 01	***Servizi istituzionali, generali e di gestione***	**RS**	**3.067.188,60**	**PR**	**471.467,50**
		CP	**8.537.855,01**	**PC**	**2.142.512,48**
		CS	**9.925.896,10**	**TP**	**2.613.979,98**

RENDICONTO DEL TESORIERE

MISSIONE, PROGRAMMA, TITOLO	DENOMINAZIONE	RESIDUI PASSIVI AL 01/01/2021 (RS) / PREVISIONI DEFINITIVE DI COMPETENZA (CP) / PREVISIONI DEFINITIVE DI CASSA (CS)		PAGAMENTI IN C/RESIDUI (PR) / PAGAMENTI IN C/COMPETENZA (PC) / TOTALE PAGAMENTI (TP=PR+PC)	
MISSIONE 02	***Giustizia***				
0201 Programma 01	**Uffici giudiziari**				
Titolo 1	**Spese correnti**	RS	0,00	PR	0,00
		CP	2.000,00	PC	0,00
		CS	2.000,00	TP	0,00
Titolo 2	**Spese in conto capitale**	RS	0,00	PR	0,00
		CP	0,00	PC	0,00
		CS	0,00	TP	0,00
Titolo 3	**Spese per incremento attivita' finanziarie**	RS	0,00	PR	0,00
		CP	0,00	PC	0,00
		CS	0,00	TP	0,00
Titolo 4	**Rimborso Prestiti**	RS	0,00	PR	0,00
		CP	0,00	PC	0,00
		CS	0,00	TP	0,00
Totale Programma 01	**Uffici giudiziari**	**RS**	**0,00**	**PR**	**0,00**
		CP	**2.000,00**	**PC**	**0,00**
		CS	**2.000,00**	**TP**	**0,00**
0202 Programma 02	**Casa circondariale ed altri servizi**				
Titolo 1	**Spese correnti**	RS	0,00	PR	0,00
		CP	0,00	PC	0,00
		CS	0,00	TP	0,00
Titolo 2	**Spese in conto capitale**	RS	0,00	PR	0,00
		CP	0,00	PC	0,00
		CS	0,00	TP	0,00
Titolo 3	**Spese per incremento attivita' finanziarie**	RS	0,00	PR	0,00
		CP	0,00	PC	0,00
		CS	0,00	TP	0,00
Titolo 4	**Rimborso Prestiti**	RS	0,00	PR	0,00
		CP	0,00	PC	0,00
		CS	0,00	TP	0,00
Totale Programma 02	**Casa circondariale ed altri servizi**	**RS**	**0,00**	**PR**	**0,00**
		CP	**0,00**	**PC**	**0,00**
		CS	**0,00**	**TP**	**0,00**
TOTALE MISSIONE 02	***Giustizia***	**RS**	**0,00**	**PR**	**0,00**
		CP	**2.000,00**	**PC**	**0,00**
		CS	**2.000,00**	**TP**	**0,00**

RENDICONTO DEL TESORIERE

MISSIONE, PROGRAMMA, TITOLO	DENOMINAZIONE	RESIDUI PASSIVI AL 01/01/2021 (RS) / PREVISIONI DEFINITIVE DI COMPETENZA (CP) / PREVISIONI DEFINITIVE DI CASSA (CS)		PAGAMENTI IN C/RESIDUI (PR) / PAGAMENTI IN C/COMPETENZA (PC) / TOTALE PAGAMENTI (TP=PR+PC)	
MISSIONE 03	***Ordine pubblico e sicurezza***				
0301 Programma 01	**Polizia locale e amministrativa**				
Titolo 1	**Spese correnti**	RS	123.945,13	PR	63.981,69
		CP	422.950,00	PC	351.871,80
		CS	546.895,13	TP	415.853,49
Titolo 2	**Spese in conto capitale**	RS	3.416,00	PR	3.416,00
		CP	28.914,80	PC	811,30
		CS	32.330,80	TP	4.227,30
Titolo 3	**Spese per incremento attivita' finanziarie**	RS	0,00	PR	0,00
		CP	0,00	PC	0,00
		CS	0,00	TP	0,00
Titolo 4	**Rimborso Prestiti**	RS	0,00	PR	0,00
		CP	0,00	PC	0,00
		CS	0,00	TP	0,00
Totale Programma 01	**Polizia locale e amministrativa**	**RS**	**127.361,13**	**PR**	**67.397,69**
		CP	**451.864,80**	**PC**	**352.683,10**
		CS	**579.225,93**	**TP**	**420.080,79**
0302 Programma 02	**Sistema integrato di sicurezza urbana**				
Titolo 1	**Spese correnti**	RS	0,00	PR	0,00
		CP	0,00	PC	0,00
		CS	0,00	TP	0,00
Titolo 2	**Spese in conto capitale**	RS	0,00	PR	0,00
		CP	0,00	PC	0,00
		CS	0,00	TP	0,00
Titolo 3	**Spese per incremento attivita' finanziarie**	RS	0,00	PR	0,00
		CP	0,00	PC	0,00
		CS	0,00	TP	0,00
Titolo 4	**Rimborso Prestiti**	RS	0,00	PR	0,00
		CP	0,00	PC	0,00
		CS	0,00	TP	0,00
Totale Programma 02	**Sistema integrato di sicurezza urbana**	**RS**	**0,00**	**PR**	**0,00**
		CP	**0,00**	**PC**	**0,00**
		CS	**0,00**	**TP**	**0,00**
TOTALE MISSIONE 03	***Ordine pubblico e sicurezza***	**RS**	**127.361,13**	**PR**	**67.397,69**
		CP	**451.864,80**	**PC**	**352.683,10**
		CS	**579.225,93**	**TP**	**420.080,79**

RENDICONTO DEL TESORIERE

MISSIONE, PROGRAMMA, TITOLO	DENOMINAZIONE	RESIDUI PASSIVI AL 01/01/2021 (RS) / PREVISIONI DEFINITIVE DI COMPETENZA (CP) / PREVISIONI DEFINITIVE DI CASSA (CS)		PAGAMENTI IN C/RESIDUI (PR) / PAGAMENTI IN C/COMPETENZA (PC) / TOTALE PAGAMENTI (TP=PR+PC)	
MISSIONE 04	***Istruzione e diritto allo studio***				
0401 Programma 01	**Istruzione prescolastica**				
Titolo 1	**Spese correnti**	RS	16.929,98	PR	14.314,70
		CP	28.600,00	PC	9.375,25
		CS	45.529,98	TP	23.689,95
Titolo 2	**Spese in conto capitale**	RS	329.196,22	PR	2.898,23
		CP	10.984.011,72	PC	0,00
		CS	11.068.844,34	TP	2.898,23
Titolo 3	**Spese per incremento attivita' finanziarie**	RS	0,00	PR	0,00
		CP	0,00	PC	0,00
		CS	0,00	TP	0,00
Titolo 4	**Rimborso Prestiti**	RS	0,00	PR	0,00
		CP	0,00	PC	0,00
		CS	0,00	TP	0,00
Totale Programma 01	**Istruzione prescolastica**	**RS**	**346.126,20**	**PR**	**17.212,93**
		CP	**11.012.611,72**	**PC**	**9.375,25**
		CS	**11.114.374,32**	**TP**	**26.588,18**
0402 Programma 02	**Altri ordini di istruzione non universitaria**				
Titolo 1	**Spese correnti**	RS	54.668,01	PR	36.492,53
		CP	79.250,00	PC	20.971,02
		CS	133.918,01	TP	57.463,55
Titolo 2	**Spese in conto capitale**	RS	85.916,55	PR	328,07
		CP	6.995.000,00	PC	0,00
		CS	7.080.916,55	TP	328,07
Titolo 3	**Spese per incremento attivita' finanziarie**	RS	0,00	PR	0,00
		CP	0,00	PC	0,00
		CS	0,00	TP	0,00
Titolo 4	**Rimborso Prestiti**	RS	0,00	PR	0,00
		CP	0,00	PC	0,00
		CS	0,00	TP	0,00
Totale Programma 02	**Altri ordini di istruzione non universitaria**	**RS**	**140.584,56**	**PR**	**36.820,60**
		CP	**7.074.250,00**	**PC**	**20.971,02**
		CS	**7.214.834,56**	**TP**	**57.791,62**

RENDICONTO DEL TESORIERE

MISSIONE, PROGRAMMA, TITOLO	DENOMINAZIONE	RESIDUI PASSIVI AL 01/01/2021 (RS) / PREVISIONI DEFINITIVE DI COMPETENZA (CP) / PREVISIONI DEFINITIVE DI CASSA (CS)		PAGAMENTI IN C/RESIDUI (PR) / PAGAMENTI IN C/COMPETENZA (PC) / TOTALE PAGAMENTI (TP=PR+PC)	
0404 Programma 04	**Istruzione universitaria**				
Titolo 1	**Spese correnti**	RS	0,00	PR	0,00
		CP	0,00	PC	0,00
		CS	0,00	TP	0,00
Titolo 2	**Spese in conto capitale**	RS	0,00	PR	0,00
		CP	0,00	PC	0,00
		CS	0,00	TP	0,00
Titolo 3	**Spese per incremento attivita' finanziarie**	RS	0,00	PR	0,00
		CP	0,00	PC	0,00
		CS	0,00	TP	0,00
Titolo 4	**Rimborso Prestiti**	RS	0,00	PR	0,00
		CP	0,00	PC	0,00
		CS	0,00	TP	0,00
Totale Programma 04	**Istruzione universitaria**	**RS**	**0,00**	**PR**	**0,00**
		CP	**0,00**	**PC**	**0,00**
		CS	**0,00**	**TP**	**0,00**
0405 Programma 05	**Istruzione tecnica superiore**				
Titolo 1	**Spese correnti**	RS	0,00	PR	0,00
		CP	0,00	PC	0,00
		CS	0,00	TP	0,00
Titolo 2	**Spese in conto capitale**	RS	0,00	PR	0,00
		CP	0,00	PC	0,00
		CS	0,00	TP	0,00
Titolo 3	**Spese per incremento attivita' finanziarie**	RS	0,00	PR	0,00
		CP	0,00	PC	0,00
		CS	0,00	TP	0,00
Titolo 4	**Rimborso Prestiti**	RS	0,00	PR	0,00
		CP	0,00	PC	0,00
		CS	0,00	TP	0,00
Totale Programma 05	**Istruzione tecnica superiore**	**RS**	**0,00**	**PR**	**0,00**
		CP	**0,00**	**PC**	**0,00**
		CS	**0,00**	**TP**	**0,00**

RENDICONTO DEL TESORIERE

MISSIONE, PROGRAMMA, TITOLO	DENOMINAZIONE	RESIDUI PASSIVI AL 01/01/2021 (RS) / PREVISIONI DEFINITIVE DI COMPETENZA (CP) / PREVISIONI DEFINITIVE DI CASSA (CS)		PAGAMENTI IN C/RESIDUI (PR) / PAGAMENTI IN C/COMPETENZA (PC) / TOTALE PAGAMENTI (TP=PR+PC)	
0406 Programma 06	**Servizi ausiliari all'istruzione**				
Titolo 1	**Spese correnti**	RS	253.576,50	PR	94.999,66
		CP	466.900,00	PC	301.624,50
		CS	720.476,50	TP	396.624,16
Titolo 2	**Spese in conto capitale**	RS	5.804,69	PR	5.703,26
		CP	6.000,00	PC	1.281,00
		CS	11.804,69	TP	6.984,26
Titolo 3	**Spese per incremento attivita' finanziarie**	RS	0,00	PR	0,00
		CP	0,00	PC	0,00
		CS	0,00	TP	0,00
Titolo 4	**Rimborso Prestiti**	RS	0,00	PR	0,00
		CP	0,00	PC	0,00
		CS	0,00	TP	0,00
Totale Programma 06	**Servizi ausiliari all'istruzione**	**RS**	**259.381,19**	**PR**	**100.702,92**
		CP	**472.900,00**	**PC**	**302.905,50**
		CS	**732.281,19**	**TP**	**403.608,42**
0407 Programma 07	**Diritto allo studio**				
Titolo 1	**Spese correnti**	RS	2.176,44	PR	2.176,44
		CP	48.500,00	PC	13.024,47
		CS	50.676,44	TP	15.200,91
Titolo 2	**Spese in conto capitale**	RS	0,00	PR	0,00
		CP	0,00	PC	0,00
		CS	0,00	TP	0,00
Titolo 3	**Spese per incremento attivita' finanziarie**	RS	0,00	PR	0,00
		CP	0,00	PC	0,00
		CS	0,00	TP	0,00
Titolo 4	**Rimborso Prestiti**	RS	0,00	PR	0,00
		CP	0,00	PC	0,00
		CS	0,00	TP	0,00
Totale Programma 07	**Diritto allo studio**	**RS**	**2.176,44**	**PR**	**2.176,44**
		CP	**48.500,00**	**PC**	**13.024,47**
		CS	**50.676,44**	**TP**	**15.200,91**
TOTALE MISSIONE 04	***Istruzione e diritto allo studio***	**RS**	**748.268,39**	**PR**	**156.912,89**
		CP	**18.608.261,72**	**PC**	**346.276,24**
		CS	**19.112.166,51**	**TP**	**503.189,13**

RENDICONTO DEL TESORIERE

MISSIONE, PROGRAMMA, TITOLO	DENOMINAZIONE	RESIDUI PASSIVI AL 01/01/2021 (RS) / PREVISIONI DEFINITIVE DI COMPETENZA (CP) / PREVISIONI DEFINITIVE DI CASSA (CS)		PAGAMENTI IN C/RESIDUI (PR) / PAGAMENTI IN C/COMPETENZA (PC) / TOTALE PAGAMENTI (TP=PR+PC)	
MISSIONE 05	***Tutela e valorizzazione dei beni e delle attività culturali***				
0501 Programma 01	**Valorizzazione dei beni di interesse storico**				
Titolo 1	**Spese correnti**	RS	14.034,18	PR	0,00
		CP	74.000,00	PC	1.910,28
		CS	88.034,18	TP	1.910,28
Titolo 2	**Spese in conto capitale**	RS	614,15	PR	0,00
		CP	3.500,00	PC	0,00
		CS	4.114,15	TP	0,00
Titolo 3	**Spese per incremento attivita' finanziarie**	RS	0,00	PR	0,00
		CP	0,00	PC	0,00
		CS	0,00	TP	0,00
Titolo 4	**Rimborso Prestiti**	RS	0,00	PR	0,00
		CP	0,00	PC	0,00
		CS	0,00	TP	0,00
Totale Programma 01	**Valorizzazione dei beni di interesse storico**	**RS**	**14.648,33**	**PR**	**0,00**
		CP	**77.500,00**	**PC**	**1.910,28**
		CS	**92.148,33**	**TP**	**1.910,28**
0502 Programma 02	**Attività culturali e interventi diversi nel settore culturale**				
Titolo 1	**Spese correnti**	RS	23.774,43	PR	14.324,26
		CP	206.425,00	PC	53.210,12
		CS	230.199,43	TP	67.534,38
Titolo 2	**Spese in conto capitale**	RS	0,00	PR	0,00
		CP	9.500,00	PC	0,00
		CS	9.500,00	TP	0,00
Titolo 3	**Spese per incremento attivita' finanziarie**	RS	0,00	PR	0,00
		CP	0,00	PC	0,00
		CS	0,00	TP	0,00
Titolo 4	**Rimborso Prestiti**	RS	0,00	PR	0,00
		CP	0,00	PC	0,00
		CS	0,00	TP	0,00
Totale Programma 02	**Attività culturali e interventi diversi nel settore culturale**	**RS**	**23.774,43**	**PR**	**14.324,26**
		CP	**215.925,00**	**PC**	**53.210,12**
		CS	**239.699,43**	**TP**	**67.534,38**
TOTALE MISSIONE 05	***Tutela e valorizzazione dei beni e delle attività culturali***	**RS**	**38.422,76**	**PR**	**14.324,26**
		CP	**293.425,00**	**PC**	**55.120,40**
		CS	**331.847,76**	**TP**	**69.444,66**

RENDICONTO DEL TESORIERE

MISSIONE, PROGRAMMA, TITOLO	DENOMINAZIONE	RESIDUI PASSIVI AL 01/01/2021 (RS) / PREVISIONI DEFINITIVE DI COMPETENZA (CP) / PREVISIONI DEFINITIVE DI CASSA (CS)		PAGAMENTI IN C/RESIDUI (PR) / PAGAMENTI IN C/COMPETENZA (PC) / TOTALE PAGAMENTI (TP=PR+PC)	
MISSIONE 06	***Politiche giovanili, sport e tempo libero***				
0601 Programma 01	**Sport e tempo libero**				
Titolo 1	**Spese correnti**	RS	45.961,57	PR	7.148,30
		CP	90.600,00	PC	42.693,66
		CS	136.561,57	TP	49.841,96
Titolo 2	**Spese in conto capitale**	RS	31.691,80	PR	25.056,36
		CP	850.000,00	PC	0,00
		CS	881.691,80	TP	25.056,36
Titolo 3	**Spese per incremento attivita' finanziarie**	RS	0,00	PR	0,00
		CP	0,00	PC	0,00
		CS	0,00	TP	0,00
Titolo 4	**Rimborso Prestiti**	RS	0,00	PR	0,00
		CP	0,00	PC	0,00
		CS	0,00	TP	0,00
Totale Programma 01	**Sport e tempo libero**	**RS**	**77.653,37**	**PR**	**32.204,66**
		CP	**940.600,00**	**PC**	**42.693,66**
		CS	**1.018.253,37**	**TP**	**74.898,32**
0602 Programma 02	**Giovani**				
Titolo 1	**Spese correnti**	RS	0,00	PR	0,00
		CP	5.000,00	PC	0,00
		CS	5.000,00	TP	0,00
Titolo 2	**Spese in conto capitale**	RS	0,00	PR	0,00
		CP	0,00	PC	0,00
		CS	0,00	TP	0,00
Titolo 3	**Spese per incremento attivita' finanziarie**	RS	0,00	PR	0,00
		CP	0,00	PC	0,00
		CS	0,00	TP	0,00
Titolo 4	**Rimborso Prestiti**	RS	0,00	PR	0,00
		CP	0,00	PC	0,00
		CS	0,00	TP	0,00
Totale Programma 02	**Giovani**	**RS**	**0,00**	**PR**	**0,00**
		CP	**5.000,00**	**PC**	**0,00**
		CS	**5.000,00**	**TP**	**0,00**
TOTALE MISSIONE 06	***Politiche giovanili, sport e tempo libero***	**RS**	**77.653,37**	**PR**	**32.204,66**
		CP	**945.600,00**	**PC**	**42.693,66**
		CS	**1.023.253,37**	**TP**	**74.898,32**

RENDICONTO DEL TESORIERE

MISSIONE, PROGRAMMA, TITOLO	DENOMINAZIONE	RESIDUI PASSIVI AL 01/01/2021 (RS) / PREVISIONI DEFINITIVE DI COMPETENZA (CP) / PREVISIONI DEFINITIVE DI CASSA (CS)		PAGAMENTI IN C/RESIDUI (PR) / PAGAMENTI IN C/COMPETENZA (PC) / TOTALE PAGAMENTI (TP=PR+PC)	
MISSIONE 07	***Turismo***				
0701 Programma 01	**Sviluppo e valorizzazione del turismo**				
Titolo 1	**Spese correnti**	RS	6.122,28	PR	2.132,00
		CP	82.000,00	PC	0,00
		CS	88.122,28	TP	2.132,00
Titolo 2	**Spese in conto capitale**	RS	0,00	PR	0,00
		CP	0,00	PC	0,00
		CS	0,00	TP	0,00
Titolo 3	**Spese per incremento attivita' finanziarie**	RS	0,00	PR	0,00
		CP	0,00	PC	0,00
		CS	0,00	TP	0,00
Titolo 4	**Rimborso Prestiti**	RS	0,00	PR	0,00
		CP	0,00	PC	0,00
		CS	0,00	TP	0,00
Totale Programma 01	**Sviluppo e valorizzazione del turismo**	**RS**	**6.122,28**	**PR**	**2.132,00**
		CP	**82.000,00**	**PC**	**0,00**
		CS	**88.122,28**	**TP**	**2.132,00**
TOTALE MISSIONE 07	***Turismo***	**RS**	**6.122,28**	**PR**	**2.132,00**
		CP	**82.000,00**	**PC**	**0,00**
		CS	**88.122,28**	**TP**	**2.132,00**

RENDICONTO DEL TESORIERE

MISSIONE, PROGRAMMA, TITOLO	DENOMINAZIONE	RESIDUI PASSIVI AL 01/01/2021 (RS) / PREVISIONI DEFINITIVE DI COMPETENZA (CP) / PREVISIONI DEFINITIVE DI CASSA (CS)		PAGAMENTI IN C/RESIDUI (PR) / PAGAMENTI IN C/COMPETENZA (PC) / TOTALE PAGAMENTI (TP=PR+PC)	
MISSIONE 08	***Assetto del territorio ed edilizia abitativa***				
0801 Programma 01	**Urbanistica e assetto del territorio**				
Titolo 1	**Spese correnti**	RS	71.792,07	PR	65.430,44
		CP	267.600,00	PC	149.707,05
		CS	339.392,07	TP	215.137,49
Titolo 2	**Spese in conto capitale**	RS	765.874,86	PR	168.378,16
		CP	4.271.595,38	PC	275.890,19
		CS	5.037.470,24	TP	444.268,35
Titolo 3	**Spese per incremento attivita' finanziarie**	RS	0,00	PR	0,00
		CP	0,00	PC	0,00
		CS	0,00	TP	0,00
Titolo 4	**Rimborso Prestiti**	RS	0,00	PR	0,00
		CP	0,00	PC	0,00
		CS	0,00	TP	0,00
Totale Programma 01	**Urbanistica e assetto del territorio**	**RS**	**837.666,93**	**PR**	**233.808,60**
		CP	**4.539.195,38**	**PC**	**425.597,24**
		CS	**5.376.862,31**	**TP**	**659.405,84**
0802 Programma 02	**Edilizia residenziale pubblica e locale e piani di edilzia economico-popolare**				
Titolo 1	**Spese correnti**	RS	0,00	PR	0,00
		CP	0,00	PC	0,00
		CS	0,00	TP	0,00
Titolo 2	**Spese in conto capitale**	RS	0,00	PR	0,00
		CP	0,00	PC	0,00
		CS	0,00	TP	0,00
Titolo 3	**Spese per incremento attivita' finanziarie**	RS	0,00	PR	0,00
		CP	0,00	PC	0,00
		CS	0,00	TP	0,00
Titolo 4	**Rimborso Prestiti**	RS	0,00	PR	0,00
		CP	0,00	PC	0,00
		CS	0,00	TP	0,00
Totale Programma 02	**Edilizia residenziale pubblica e locale e piani di edilzia economico-popolare**	**RS**	**0,00**	**PR**	**0,00**
		CP	**0,00**	**PC**	**0,00**
		CS	**0,00**	**TP**	**0,00**
TOTALE MISSIONE 08	***Assetto del territorio ed edilizia abitativa***	**RS**	**837.666,93**	**PR**	**233.808,60**
		CP	**4.539.195,38**	**PC**	**425.597,24**
		CS	**5.376.862,31**	**TP**	**659.405,84**

RENDICONTO DEL TESORIERE

MISSIONE, PROGRAMMA, TITOLO	DENOMINAZIONE	RESIDUI PASSIVI AL 01/01/2021 (RS) / PREVISIONI DEFINITIVE DI COMPETENZA (CP) / PREVISIONI DEFINITIVE DI CASSA (CS)		PAGAMENTI IN C/RESIDUI (PR) / PAGAMENTI IN C/COMPETENZA (PC) / TOTALE PAGAMENTI (TP=PR+PC)	
MISSIONE 09	***Sviluppo sostenibile e tutela del territorio e dell'ambiente***				
0901 Programma 01	**Difesa del suolo**				
Titolo 1	**Spese correnti**	RS	316.571,50	PR	60.848,03
		CP	181.600,00	PC	60.877,57
		CS	498.171,50	TP	121.725,60
Titolo 2	**Spese in conto capitale**	RS	161.794,15	PR	0,00
		CP	1.160.000,00	PC	13.174,67
		CS	1.321.794,15	TP	13.174,67
Titolo 3	**Spese per incremento attivita' finanziarie**	RS	0,00	PR	0,00
		CP	0,00	PC	0,00
		CS	0,00	TP	0,00
Titolo 4	**Rimborso Prestiti**	RS	0,00	PR	0,00
		CP	0,00	PC	0,00
		CS	0,00	TP	0,00
Totale Programma 01	**Difesa del suolo**	**RS**	**478.365,65**	**PR**	**60.848,03**
		CP	**1.341.600,00**	**PC**	**74.052,24**
		CS	**1.819.965,65**	**TP**	**134.900,27**
0902 Programma 02	**Tutela, valorizzazione e recupero ambientale**				
Titolo 1	**Spese correnti**	RS	100.050,32	PR	53.538,71
		CP	521.600,00	PC	95.916,90
		CS	621.650,32	TP	149.455,61
Titolo 2	**Spese in conto capitale**	RS	12.242,38	PR	0,00
		CP	302.000,00	PC	0,00
		CS	314.242,38	TP	0,00
Titolo 3	**Spese per incremento attivita' finanziarie**	RS	0,00	PR	0,00
		CP	0,00	PC	0,00
		CS	0,00	TP	0,00
Titolo 4	**Rimborso Prestiti**	RS	0,00	PR	0,00
		CP	0,00	PC	0,00
		CS	0,00	TP	0,00
Totale Programma 02	**Tutela, valorizzazione e recupero ambientale**	**RS**	**112.292,70**	**PR**	**53.538,71**
		CP	**823.600,00**	**PC**	**95.916,90**
		CS	**935.892,70**	**TP**	**149.455,61**

RENDICONTO DEL TESORIERE

MISSIONE, PROGRAMMA, TITOLO	DENOMINAZIONE	RESIDUI PASSIVI AL 01/01/2021 (RS) / PREVISIONI DEFINITIVE DI COMPETENZA (CP) / PREVISIONI DEFINITIVE DI CASSA (CS)		PAGAMENTI IN C/RESIDUI (PR) / PAGAMENTI IN C/COMPETENZA (PC) / TOTALE PAGAMENTI (TP=PR+PC)	
0903 Programma 03	**Rifiuti**				
Titolo 1	**Spese correnti**	RS	317.046,49	PR	312.905,25
		CP	2.062.000,00	PC	1.569.162,37
		CS	2.379.046,49	TP	1.882.067,62
Titolo 2	**Spese in conto capitale**	RS	0,00	PR	0,00
		CP	50.000,00	PC	0,00
		CS	50.000,00	TP	0,00
Titolo 3	**Spese per incremento attivita' finanziarie**	RS	0,00	PR	0,00
		CP	0,00	PC	0,00
		CS	0,00	TP	0,00
Titolo 4	**Rimborso Prestiti**	RS	0,00	PR	0,00
		CP	0,00	PC	0,00
		CS	0,00	TP	0,00
Totale Programma 03	**Rifiuti**	**RS**	**317.046,49**	**PR**	**312.905,25**
		CP	**2.112.000,00**	**PC**	**1.569.162,37**
		CS	**2.429.046,49**	**TP**	**1.882.067,62**
0904 Programma 04	**Servizio idrico integrato**				
Titolo 1	**Spese correnti**	RS	380.144,60	PR	6.302,84
		CP	16.500,00	PC	16.500,00
		CS	396.644,60	TP	22.802,84
Titolo 2	**Spese in conto capitale**	RS	1.221.596,69	PR	14.457,38
		CP	4.196.837,85	PC	60.023,20
		CS	5.333.689,69	TP	74.480,58
Titolo 3	**Spese per incremento attivita' finanziarie**	RS	0,00	PR	0,00
		CP	0,00	PC	0,00
		CS	0,00	TP	0,00
Titolo 4	**Rimborso Prestiti**	RS	0,00	PR	0,00
		CP	0,00	PC	0,00
		CS	0,00	TP	0,00
Totale Programma 04	**Servizio idrico integrato**	**RS**	**1.601.741,29**	**PR**	**20.760,22**
		CP	**4.213.337,85**	**PC**	**76.523,20**
		CS	**5.730.334,29**	**TP**	**97.283,42**

RENDICONTO DEL TESORIERE

MISSIONE, PROGRAMMA, TITOLO	DENOMINAZIONE	RESIDUI PASSIVI AL 01/01/2021 (RS) / PREVISIONI DEFINITIVE DI COMPETENZA (CP) / PREVISIONI DEFINITIVE DI CASSA (CS)		PAGAMENTI IN C/RESIDUI (PR) / PAGAMENTI IN C/COMPETENZA (PC) / TOTALE PAGAMENTI (TP=PR+PC)	
0905 Programma 05	**Aree protette, parchi naturali, protezione naturalistica e forestazione**				
Titolo 1	**Spese correnti**	RS	4.610,51	PR	0,00
		CP	6.000,00	PC	0,00
		CS	10.610,51	TP	0,00
Titolo 2	**Spese in conto capitale**	RS	677.732,49	PR	0,00
		CP	570.000,00	PC	0,00
		CS	790.643,63	TP	0,00
Titolo 3	**Spese per incremento attivita' finanziarie**	RS	0,00	PR	0,00
		CP	0,00	PC	0,00
		CS	0,00	TP	0,00
Titolo 4	**Rimborso Prestiti**	RS	0,00	PR	0,00
		CP	0,00	PC	0,00
		CS	0,00	TP	0,00
Totale Programma 05	**Aree protette, parchi naturali, protezione naturalistica e forestazione**	**RS**	**682.343,00**	**PR**	**0,00**
		CP	**576.000,00**	**PC**	**0,00**
		CS	**801.254,14**	**TP**	**0,00**
0906 Programma 06	**Tutela e valorizzazione delle risorse idriche**				
Titolo 1	**Spese correnti**	RS	0,00	PR	0,00
		CP	0,00	PC	0,00
		CS	0,00	TP	0,00
Titolo 2	**Spese in conto capitale**	RS	316.786,68	PR	0,00
		CP	0,00	PC	0,00
		CS	316.786,68	TP	0,00
Titolo 3	**Spese per incremento attivita' finanziarie**	RS	0,00	PR	0,00
		CP	0,00	PC	0,00
		CS	0,00	TP	0,00
Titolo 4	**Rimborso Prestiti**	RS	0,00	PR	0,00
		CP	0,00	PC	0,00
		CS	0,00	TP	0,00
Totale Programma 06	**Tutela e valorizzazione delle risorse idriche**	**RS**	**316.786,68**	**PR**	**0,00**
		CP	**0,00**	**PC**	**0,00**
		CS	**316.786,68**	**TP**	**0,00**

RENDICONTO DEL TESORIERE

MISSIONE, PROGRAMMA, TITOLO	DENOMINAZIONE	RESIDUI PASSIVI AL 01/01/2021 (RS) / PREVISIONI DEFINITIVE DI COMPETENZA (CP) / PREVISIONI DEFINITIVE DI CASSA (CS)		PAGAMENTI IN C/RESIDUI (PR) / PAGAMENTI IN C/COMPETENZA (PC) / TOTALE PAGAMENTI (TP=PR+PC)	
0907 Programma 07	**Sviluppo sostenibile territorio montano piccoli Comuni**				
Titolo 1	**Spese correnti**	RS	0,00	PR	0,00
		CP	0,00	PC	0,00
		CS	0,00	TP	0,00
Titolo 2	**Spese in conto capitale**	RS	0,00	PR	0,00
		CP	0,00	PC	0,00
		CS	0,00	TP	0,00
Titolo 3	**Spese per incremento attivita' finanziarie**	RS	0,00	PR	0,00
		CP	0,00	PC	0,00
		CS	0,00	TP	0,00
Titolo 4	**Rimborso Prestiti**	RS	0,00	PR	0,00
		CP	0,00	PC	0,00
		CS	0,00	TP	0,00
Totale Programma 07	**Sviluppo sostenibile territorio montano piccoli Comuni**	**RS**	**0,00**	**PR**	**0,00**
		CP	**0,00**	**PC**	**0,00**
		CS	**0,00**	**TP**	**0,00**
0908 Programma 08	**Qualità dell'aria e riduzione dell'inquinamento**				
Titolo 1	**Spese correnti**	RS	0,00	PR	0,00
		CP	0,00	PC	0,00
		CS	0,00	TP	0,00
Titolo 2	**Spese in conto capitale**	RS	0,00	PR	0,00
		CP	0,00	PC	0,00
		CS	0,00	TP	0,00
Titolo 3	**Spese per incremento attivita' finanziarie**	RS	0,00	PR	0,00
		CP	0,00	PC	0,00
		CS	0,00	TP	0,00
Titolo 4	**Rimborso Prestiti**	RS	0,00	PR	0,00
		CP	0,00	PC	0,00
		CS	0,00	TP	0,00
Totale Programma 08	**Qualità dell'aria e riduzione dell'inquinamento**	**RS**	**0,00**	**PR**	**0,00**
		CP	**0,00**	**PC**	**0,00**
		CS	**0,00**	**TP**	**0,00**
TOTALE MISSIONE 09	***Sviluppo sostenibile e tutela del territorio e dell'ambiente***	**RS**	**3.508.575,81**	**PR**	**448.052,21**
		CP	**9.066.537,85**	**PC**	**1.815.654,71**
		CS	**12.033.279,95**	**TP**	**2.263.706,92**

RENDICONTO DEL TESORIERE

MISSIONE, PROGRAMMA, TITOLO	DENOMINAZIONE	RESIDUI PASSIVI AL 01/01/2021 (RS) / PREVISIONI DEFINITIVE DI COMPETENZA (CP) / PREVISIONI DEFINITIVE DI CASSA (CS)		PAGAMENTI IN C/RESIDUI (PR) / PAGAMENTI IN C/COMPETENZA (PC) / TOTALE PAGAMENTI (TP=PR+PC)	
MISSIONE 10	***Trasporti e diritto alla mobilità***				
1001 Programma 01	**Trasporto ferroviario**				
Titolo 1	**Spese correnti**	RS	0,00	PR	0,00
		CP	0,00	PC	0,00
		CS	0,00	TP	0,00
Titolo 2	**Spese in conto capitale**	RS	0,00	PR	0,00
		CP	0,00	PC	0,00
		CS	0,00	TP	0,00
Titolo 3	**Spese per incremento attivita' finanziarie**	RS	0,00	PR	0,00
		CP	0,00	PC	0,00
		CS	0,00	TP	0,00
Titolo 4	**Rimborso Prestiti**	RS	0,00	PR	0,00
		CP	0,00	PC	0,00
		CS	0,00	TP	0,00
Totale Programma 01	**Trasporto ferroviario**	**RS**	**0,00**	**PR**	**0,00**
		CP	**0,00**	**PC**	**0,00**
		CS	**0,00**	**TP**	**0,00**
1002 Programma 02	**Trasporto pubblico locale**				
Titolo 1	**Spese correnti**	RS	0,00	PR	0,00
		CP	0,00	PC	0,00
		CS	0,00	TP	0,00
Titolo 2	**Spese in conto capitale**	RS	0,00	PR	0,00
		CP	0,00	PC	0,00
		CS	0,00	TP	0,00
Titolo 3	**Spese per incremento attivita' finanziarie**	RS	0,00	PR	0,00
		CP	0,00	PC	0,00
		CS	0,00	TP	0,00
Titolo 4	**Rimborso Prestiti**	RS	0,00	PR	0,00
		CP	0,00	PC	0,00
		CS	0,00	TP	0,00
Totale Programma 02	**Trasporto pubblico locale**	**RS**	**0,00**	**PR**	**0,00**
		CP	**0,00**	**PC**	**0,00**
		CS	**0,00**	**TP**	**0,00**

RENDICONTO DEL TESORIERE

MISSIONE, PROGRAMMA, TITOLO	DENOMINAZIONE	RESIDUI PASSIVI AL 01/01/2021 (RS) / PREVISIONI DEFINITIVE DI COMPETENZA (CP) / PREVISIONI DEFINITIVE DI CASSA (CS)		PAGAMENTI IN C/RESIDUI (PR) / PAGAMENTI IN C/COMPETENZA (PC) / TOTALE PAGAMENTI (TP=PR+PC)	
1003 Programma 03	**Trasporto per vie d'acqua**				
Titolo 1	**Spese correnti**	RS	0,00	PR	0,00
		CP	0,00	PC	0,00
		CS	0,00	TP	0,00
Titolo 2	**Spese in conto capitale**	RS	0,00	PR	0,00
		CP	0,00	PC	0,00
		CS	0,00	TP	0,00
Titolo 3	**Spese per incremento attivita' finanziarie**	RS	0,00	PR	0,00
		CP	0,00	PC	0,00
		CS	0,00	TP	0,00
Titolo 4	**Rimborso Prestiti**	RS	0,00	PR	0,00
		CP	0,00	PC	0,00
		CS	0,00	TP	0,00
Totale Programma 03	**Trasporto per vie d'acqua**	**RS**	**0,00**	**PR**	**0,00**
		CP	**0,00**	**PC**	**0,00**
		CS	**0,00**	**TP**	**0,00**
1004 Programma 04	**Altre modalità di trasporto**				
Titolo 1	**Spese correnti**	RS	0,00	PR	0,00
		CP	0,00	PC	0,00
		CS	0,00	TP	0,00
Titolo 2	**Spese in conto capitale**	RS	0,00	PR	0,00
		CP	0,00	PC	0,00
		CS	0,00	TP	0,00
Titolo 3	**Spese per incremento attivita' finanziarie**	RS	0,00	PR	0,00
		CP	0,00	PC	0,00
		CS	0,00	TP	0,00
Titolo 4	**Rimborso Prestiti**	RS	0,00	PR	0,00
		CP	0,00	PC	0,00
		CS	0,00	TP	0,00
Totale Programma 04	**Altre modalità di trasporto**	**RS**	**0,00**	**PR**	**0,00**
		CP	**0,00**	**PC**	**0,00**
		CS	**0,00**	**TP**	**0,00**

RENDICONTO DEL TESORIERE

MISSIONE, PROGRAMMA, TITOLO	DENOMINAZIONE	RESIDUI PASSIVI AL 01/01/2021 (RS) / PREVISIONI DEFINITIVE DI COMPETENZA (CP) / PREVISIONI DEFINITIVE DI CASSA (CS)		PAGAMENTI IN C/RESIDUI (PR) / PAGAMENTI IN C/COMPETENZA (PC) / TOTALE PAGAMENTI (TP=PR+PC)	
1005 Programma 05	**Viabilità e infrastrutture stradali**				
Titolo 1	**Spese correnti**	RS	0,00	PR	0,00
		CP	0,00	PC	0,00
		CS	0,00	TP	0,00
Titolo 2	**Spese in conto capitale**	RS	0,00	PR	0,00
		CP	0,00	PC	0,00
		CS	0,00	TP	0,00
Titolo 3	**Spese per incremento attivita' finanziarie**	RS	0,00	PR	0,00
		CP	0,00	PC	0,00
		CS	0,00	TP	0,00
Titolo 4	**Rimborso Prestiti**	RS	0,00	PR	0,00
		CP	0,00	PC	0,00
		CS	0,00	TP	0,00
Totale Programma 05	**Viabilità e infrastrutture stradali**	**RS**	**0,00**	**PR**	**0,00**
		CP	**0,00**	**PC**	**0,00**
		CS	**0,00**	**TP**	**0,00**
TOTALE MISSIONE 10	***Trasporti e diritto alla mobilità***	**RS**	**0,00**	**PR**	**0,00**
		CP	**0,00**	**PC**	**0,00**
		CS	**0,00**	**TP**	**0,00**

RENDICONTO DEL TESORIERE

MISSIONE, PROGRAMMA, TITOLO	DENOMINAZIONE	RESIDUI PASSIVI AL 01/01/2021 (RS) / PREVISIONI DEFINITIVE DI COMPETENZA (CP) / PREVISIONI DEFINITIVE DI CASSA (CS)		PAGAMENTI IN C/RESIDUI (PR) / PAGAMENTI IN C/COMPETENZA (PC) / TOTALE PAGAMENTI (TP=PR+PC)	
MISSIONE 11	***Soccorso civile***				
1101 Programma 01	**Sistema di protezione civile**				
Titolo 1	**Spese correnti**	RS	0,00	PR	0,00
		CP	0,00	PC	0,00
		CS	0,00	TP	0,00
Titolo 2	**Spese in conto capitale**	RS	0,00	PR	0,00
		CP	0,00	PC	0,00
		CS	0,00	TP	0,00
Titolo 3	**Spese per incremento attivita' finanziarie**	RS	0,00	PR	0,00
		CP	0,00	PC	0,00
		CS	0,00	TP	0,00
Titolo 4	**Rimborso Prestiti**	RS	0,00	PR	0,00
		CP	0,00	PC	0,00
		CS	0,00	TP	0,00
Totale Programma 01	**Sistema di protezione civile**	**RS**	**0,00**	**PR**	**0,00**
		CP	**0,00**	**PC**	**0,00**
		CS	**0,00**	**TP**	**0,00**
1102 Programma 02	**Interventi a seguito di calamità naturali**				
Titolo 1	**Spese correnti**	RS	0,00	PR	0,00
		CP	200.000,00	PC	0,00
		CS	200.000,00	TP	0,00
Titolo 2	**Spese in conto capitale**	RS	0,00	PR	0,00
		CP	0,00	PC	0,00
		CS	0,00	TP	0,00
Titolo 3	**Spese per incremento attivita' finanziarie**	RS	0,00	PR	0,00
		CP	0,00	PC	0,00
		CS	0,00	TP	0,00
Titolo 4	**Rimborso Prestiti**	RS	0,00	PR	0,00
		CP	0,00	PC	0,00
		CS	0,00	TP	0,00
Totale Programma 02	**Interventi a seguito di calamità naturali**	**RS**	**0,00**	**PR**	**0,00**
		CP	**200.000,00**	**PC**	**0,00**
		CS	**200.000,00**	**TP**	**0,00**
TOTALE MISSIONE 11	***Soccorso civile***	**RS**	**0,00**	**PR**	**0,00**
		CP	**200.000,00**	**PC**	**0,00**
		CS	**200.000,00**	**TP**	**0,00**

RENDICONTO DEL TESORIERE

MISSIONE, PROGRAMMA, TITOLO	DENOMINAZIONE	RESIDUI PASSIVI AL 01/01/2021 (RS) / PREVISIONI DEFINITIVE DI COMPETENZA (CP) / PREVISIONI DEFINITIVE DI CASSA (CS)		PAGAMENTI IN C/RESIDUI (PR) / PAGAMENTI IN C/COMPETENZA (PC) / TOTALE PAGAMENTI (TP=PR+PC)	
MISSIONE 12	***Diritti sociali, politiche sociali e famiglia***				
1201 Programma 01	**Interventi per l'infanzia e i minori e per asili nido**				
Titolo 1	**Spese correnti**	RS	64.471,79	PR	31.949,99
		CP	258.000,00	PC	128.563,04
		CS	322.471,79	TP	160.513,03
Titolo 2	**Spese in conto capitale**	RS	0,00	PR	0,00
		CP	0,00	PC	0,00
		CS	0,00	TP	0,00
Titolo 3	**Spese per incremento attivita' finanziarie**	RS	0,00	PR	0,00
		CP	0,00	PC	0,00
		CS	0,00	TP	0,00
Titolo 4	**Rimborso Prestiti**	RS	0,00	PR	0,00
		CP	0,00	PC	0,00
		CS	0,00	TP	0,00
Totale Programma 01	**Interventi per l'infanzia e i minori e per asili nido**	**RS**	**64.471,79**	**PR**	**31.949,99**
		CP	**258.000,00**	**PC**	**128.563,04**
		CS	**322.471,79**	**TP**	**160.513,03**
1202 Programma 02	**Interventi per la disabilità**				
Titolo 1	**Spese correnti**	RS	116.860,29	PR	23.435,58
		CP	220.449,00	PC	42.595,29
		CS	337.309,29	TP	66.030,87
Titolo 2	**Spese in conto capitale**	RS	0,00	PR	0,00
		CP	0,00	PC	0,00
		CS	0,00	TP	0,00
Titolo 3	**Spese per incremento attivita' finanziarie**	RS	0,00	PR	0,00
		CP	0,00	PC	0,00
		CS	0,00	TP	0,00
Titolo 4	**Rimborso Prestiti**	RS	0,00	PR	0,00
		CP	0,00	PC	0,00
		CS	0,00	TP	0,00
Totale Programma 02	**Interventi per la disabilità**	**RS**	**116.860,29**	**PR**	**23.435,58**
		CP	**220.449,00**	**PC**	**42.595,29**
		CS	**337.309,29**	**TP**	**66.030,87**

RENDICONTO DEL TESORIERE

MISSIONE, PROGRAMMA, TITOLO	DENOMINAZIONE	RESIDUI PASSIVI AL 01/01/2021 (RS) / PREVISIONI DEFINITIVE DI COMPETENZA (CP) / PREVISIONI DEFINITIVE DI CASSA (CS)		PAGAMENTI IN C/RESIDUI (PR) / PAGAMENTI IN C/COMPETENZA (PC) / TOTALE PAGAMENTI (TP=PR+PC)	
1203 Programma 03	**Interventi per gli anziani**				
Titolo 1	**Spese correnti**	RS	58.898,42	PR	51.513,21
		CP	119.000,00	PC	14.543,20
		CS	177.898,42	TP	66.056,41
Titolo 2	**Spese in conto capitale**	RS	0,00	PR	0,00
		CP	0,00	PC	0,00
		CS	0,00	TP	0,00
Titolo 3	**Spese per incremento attivita' finanziarie**	RS	0,00	PR	0,00
		CP	0,00	PC	0,00
		CS	0,00	TP	0,00
Titolo 4	**Rimborso Prestiti**	RS	0,00	PR	0,00
		CP	0,00	PC	0,00
		CS	0,00	TP	0,00
Totale Programma 03	**Interventi per gli anziani**	**RS**	**58.898,42**	**PR**	**51.513,21**
		CP	**119.000,00**	**PC**	**14.543,20**
		CS	**177.898,42**	**TP**	**66.056,41**
1204 Programma 04	**Interventi per soggetti a rischio di esclusione sociale**				
Titolo 1	**Spese correnti**	RS	120.831,33	PR	78.816,19
		CP	969.650,00	PC	280.761,43
		CS	1.090.481,33	TP	359.577,62
Titolo 2	**Spese in conto capitale**	RS	0,00	PR	0,00
		CP	0,00	PC	0,00
		CS	0,00	TP	0,00
Titolo 3	**Spese per incremento attivita' finanziarie**	RS	0,00	PR	0,00
		CP	0,00	PC	0,00
		CS	0,00	TP	0,00
Titolo 4	**Rimborso Prestiti**	RS	0,00	PR	0,00
		CP	0,00	PC	0,00
		CS	0,00	TP	0,00
Totale Programma 04	**Interventi per soggetti a rischio di esclusione sociale**	**RS**	**120.831,33**	**PR**	**78.816,19**
		CP	**969.650,00**	**PC**	**280.761,43**
		CS	**1.090.481,33**	**TP**	**359.577,62**

RENDICONTO DEL TESORIERE

MISSIONE, PROGRAMMA, TITOLO	DENOMINAZIONE	RESIDUI PASSIVI AL 01/01/2021 (RS) / PREVISIONI DEFINITIVE DI COMPETENZA (CP) / PREVISIONI DEFINITIVE DI CASSA (CS)		PAGAMENTI IN C/RESIDUI (PR) / PAGAMENTI IN C/COMPETENZA (PC) / TOTALE PAGAMENTI (TP=PR+PC)	
1205 Programma 05	**Interventi per le famiglie**				
Titolo 1	**Spese correnti**	RS	161.075,72	PR	119.704,26
		CP	355.485,00	PC	19.585,46
		CS	516.560,72	TP	139.289,72
Titolo 2	**Spese in conto capitale**	RS	0,00	PR	0,00
		CP	0,00	PC	0,00
		CS	0,00	TP	0,00
Titolo 3	**Spese per incremento attivita' finanziarie**	RS	0,00	PR	0,00
		CP	0,00	PC	0,00
		CS	0,00	TP	0,00
Titolo 4	**Rimborso Prestiti**	RS	0,00	PR	0,00
		CP	0,00	PC	0,00
		CS	0,00	TP	0,00
Totale Programma 05	**Interventi per le famiglie**	**RS**	**161.075,72**	**PR**	**119.704,26**
		CP	**355.485,00**	**PC**	**19.585,46**
		CS	**516.560,72**	**TP**	**139.289,72**
1206 Programma 06	**Interventi per il diritto alla casa**				
Titolo 1	**Spese correnti**	RS	0,00	PR	0,00
		CP	0,00	PC	0,00
		CS	0,00	TP	0,00
Titolo 2	**Spese in conto capitale**	RS	0,00	PR	0,00
		CP	0,00	PC	0,00
		CS	0,00	TP	0,00
Titolo 3	**Spese per incremento attivita' finanziarie**	RS	0,00	PR	0,00
		CP	0,00	PC	0,00
		CS	0,00	TP	0,00
Titolo 4	**Rimborso Prestiti**	RS	0,00	PR	0,00
		CP	0,00	PC	0,00
		CS	0,00	TP	0,00
Totale Programma 06	**Interventi per il diritto alla casa**	**RS**	**0,00**	**PR**	**0,00**
		CP	**0,00**	**PC**	**0,00**
		CS	**0,00**	**TP**	**0,00**

RENDICONTO DEL TESORIERE

MISSIONE, PROGRAMMA, TITOLO	DENOMINAZIONE	RESIDUI PASSIVI AL 01/01/2021 (RS) / PREVISIONI DEFINITIVE DI COMPETENZA (CP) / PREVISIONI DEFINITIVE DI CASSA (CS)		PAGAMENTI IN C/RESIDUI (PR) / PAGAMENTI IN C/COMPETENZA (PC) / TOTALE PAGAMENTI (TP=PR+PC)	
1207 Programma 07	**Programmazione e governo della rete dei servizi sociosanitari e sociali**				
Titolo 1	**Spese correnti**	RS	98.260,95	PR	11.185,79
		CP	194.332,21	PC	112.275,22
		CS	292.593,16	TP	123.461,01
Titolo 2	**Spese in conto capitale**	RS	0,00	PR	0,00
		CP	0,00	PC	0,00
		CS	0,00	TP	0,00
Titolo 3	**Spese per incremento attivita' finanziarie**	RS	0,00	PR	0,00
		CP	0,00	PC	0,00
		CS	0,00	TP	0,00
Titolo 4	**Rimborso Prestiti**	RS	0,00	PR	0,00
		CP	0,00	PC	0,00
		CS	0,00	TP	0,00
Totale Programma 07	**Programmazione e governo della rete dei servizi sociosanitari e sociali**	**RS**	**98.260,95**	**PR**	**11.185,79**
		CP	**194.332,21**	**PC**	**112.275,22**
		CS	**292.593,16**	**TP**	**123.461,01**
1208 Programma 08	**Cooperazione e associazionismo**				
Titolo 1	**Spese correnti**	RS	24.058,12	PR	19.506,38
		CP	247.038,40	PC	12.804,03
		CS	271.096,52	TP	32.310,41
Titolo 2	**Spese in conto capitale**	RS	0,00	PR	0,00
		CP	0,00	PC	0,00
		CS	0,00	TP	0,00
Titolo 3	**Spese per incremento attivita' finanziarie**	RS	0,00	PR	0,00
		CP	0,00	PC	0,00
		CS	0,00	TP	0,00
Titolo 4	**Rimborso Prestiti**	RS	0,00	PR	0,00
		CP	0,00	PC	0,00
		CS	0,00	TP	0,00
Totale Programma 08	**Cooperazione e associazionismo**	**RS**	**24.058,12**	**PR**	**19.506,38**
		CP	**247.038,40**	**PC**	**12.804,03**
		CS	**271.096,52**	**TP**	**32.310,41**

RENDICONTO DEL TESORIERE

MISSIONE, PROGRAMMA, TITOLO	DENOMINAZIONE	RESIDUI PASSIVI AL 01/01/2021 (RS) / PREVISIONI DEFINITIVE DI COMPETENZA (CP) / PREVISIONI DEFINITIVE DI CASSA (CS)		PAGAMENTI IN C/RESIDUI (PR) / PAGAMENTI IN C/COMPETENZA (PC) / TOTALE PAGAMENTI (TP=PR+PC)	
1209 Programma 09	**Servizio necroscopico e cimiteriale**				
Titolo 1	**Spese correnti**	RS	0,00	PR	0,00
		CP	0,00	PC	0,00
		CS	0,00	TP	0,00
Titolo 2	**Spese in conto capitale**	RS	0,00	PR	0,00
		CP	0,00	PC	0,00
		CS	0,00	TP	0,00
Titolo 3	**Spese per incremento attivita' finanziarie**	RS	0,00	PR	0,00
		CP	0,00	PC	0,00
		CS	0,00	TP	0,00
Titolo 4	**Rimborso Prestiti**	RS	0,00	PR	0,00
		CP	0,00	PC	0,00
		CS	0,00	TP	0,00
Totale Programma 09	**Servizio necroscopico e cimiteriale**	**RS**	**0,00**	**PR**	**0,00**
		CP	**0,00**	**PC**	**0,00**
		CS	**0,00**	**TP**	**0,00**
TOTALE MISSIONE 12	***Diritti sociali, politiche sociali e famiglia***	**RS**	**644.456,62**	**PR**	**336.111,40**
		CP	**2.363.954,61**	**PC**	**611.127,67**
		CS	**3.008.411,23**	**TP**	**947.239,07**

RENDICONTO DEL TESORIERE

MISSIONE, PROGRAMMA, TITOLO	DENOMINAZIONE	RESIDUI PASSIVI AL 01/01/2021 (RS) / PREVISIONI DEFINITIVE DI COMPETENZA (CP) / PREVISIONI DEFINITIVE DI CASSA (CS)		PAGAMENTI IN C/RESIDUI (PR) / PAGAMENTI IN C/COMPETENZA (PC) / TOTALE PAGAMENTI (TP=PR+PC)	
MISSIONE 13	***Tutela della salute***				
1301 Programma 01	**Servizio sanitario regionale - finanziamento ordinario corrente per la garanzia dei LEA**				
Titolo 1	**Spese correnti**	RS	0,00	PR	0,00
		CP	0,00	PC	0,00
		CS	0,00	TP	0,00
Titolo 2	**Spese in conto capitale**	RS	0,00	PR	0,00
		CP	0,00	PC	0,00
		CS	0,00	TP	0,00
Titolo 3	**Spese per incremento attivita' finanziarie**	RS	0,00	PR	0,00
		CP	0,00	PC	0,00
		CS	0,00	TP	0,00
Titolo 4	**Rimborso Prestiti**	RS	0,00	PR	0,00
		CP	0,00	PC	0,00
		CS	0,00	TP	0,00
Totale Programma 01	**Servizio sanitario regionale - finanziamento ordinario corrente per la garanzia dei LEA**	**RS**	**0,00**	**PR**	**0,00**
		CP	**0,00**	**PC**	**0,00**
		CS	**0,00**	**TP**	**0,00**
1302 Programma 02	**Servizio sanitario regionale - finanziamento aggiuntivo corrente per livelli di assistenza superiori ai LEA**				
Titolo 1	**Spese correnti**	RS	0,00	PR	0,00
		CP	0,00	PC	0,00
		CS	0,00	TP	0,00
Titolo 2	**Spese in conto capitale**	RS	0,00	PR	0,00
		CP	0,00	PC	0,00
		CS	0,00	TP	0,00
Titolo 3	**Spese per incremento attivita' finanziarie**	RS	0,00	PR	0,00
		CP	0,00	PC	0,00
		CS	0,00	TP	0,00
Titolo 4	**Rimborso Prestiti**	RS	0,00	PR	0,00
		CP	0,00	PC	0,00
		CS	0,00	TP	0,00
Totale Programma 02	**Servizio sanitario regionale - finanziamento aggiuntivo corrente per livelli di assistenza superiori ai LEA**	**RS**	**0,00**	**PR**	**0,00**
		CP	**0,00**	**PC**	**0,00**
		CS	**0,00**	**TP**	**0,00**

RENDICONTO DEL TESORIERE

MISSIONE, PROGRAMMA, TITOLO	DENOMINAZIONE	RESIDUI PASSIVI AL 01/01/2021 (RS) / PREVISIONI DEFINITIVE DI COMPETENZA (CP) / PREVISIONI DEFINITIVE DI CASSA (CS)		PAGAMENTI IN C/RESIDUI (PR) / PAGAMENTI IN C/COMPETENZA (PC) / TOTALE PAGAMENTI (TP=PR+PC)	
1303 Programma 03	**Servizio sanitario regionale - finanziamento aggiuntivo corrente per la copertura dello squilibrio di bilancio corrente**				
Titolo 1	**Spese correnti**	RS	0,00	PR	0,00
		CP	0,00	PC	0,00
		CS	0,00	TP	0,00
Titolo 2	**Spese in conto capitale**	RS	0,00	PR	0,00
		CP	0,00	PC	0,00
		CS	0,00	TP	0,00
Titolo 3	**Spese per incremento attivita' finanziarie**	RS	0,00	PR	0,00
		CP	0,00	PC	0,00
		CS	0,00	TP	0,00
Titolo 4	**Rimborso Prestiti**	RS	0,00	PR	0,00
		CP	0,00	PC	0,00
		CS	0,00	TP	0,00
Totale Programma 03	**Servizio sanitario regionale - finanziamento aggiuntivo corrente per la copertura dello squilibrio di bilancio corrente**	**RS**	**0,00**	**PR**	**0,00**
		CP	**0,00**	**PC**	**0,00**
		CS	**0,00**	**TP**	**0,00**
1304 Programma 04	**Servizio sanitario regionale - ripiano di disavanzi sanitari relativi ad esercizi pregressi**				
Titolo 1	**Spese correnti**	RS	0,00	PR	0,00
		CP	0,00	PC	0,00
		CS	0,00	TP	0,00
Titolo 2	**Spese in conto capitale**	RS	0,00	PR	0,00
		CP	0,00	PC	0,00
		CS	0,00	TP	0,00
Titolo 3	**Spese per incremento attivita' finanziarie**	RS	0,00	PR	0,00
		CP	0,00	PC	0,00
		CS	0,00	TP	0,00
Titolo 4	**Rimborso Prestiti**	RS	0,00	PR	0,00
		CP	0,00	PC	0,00
		CS	0,00	TP	0,00
Totale Programma 04	**Servizio sanitario regionale - ripiano di disavanzi sanitari relativi ad esercizi pregressi**	**RS**	**0,00**	**PR**	**0,00**
		CP	**0,00**	**PC**	**0,00**
		CS	**0,00**	**TP**	**0,00**

RENDICONTO DEL TESORIERE

MISSIONE, PROGRAMMA, TITOLO	DENOMINAZIONE	RESIDUI PASSIVI AL 01/01/2021 (RS) / PREVISIONI DEFINITIVE DI COMPETENZA (CP) / PREVISIONI DEFINITIVE DI CASSA (CS)		PAGAMENTI IN C/RESIDUI (PR) / PAGAMENTI IN C/COMPETENZA (PC) / TOTALE PAGAMENTI (TP=PR+PC)	
1305 Programma 05	**Servizio sanitario regionale - investimenti sanitari**				
Titolo 1	**Spese correnti**	RS	0,00	PR	0,00
		CP	0,00	PC	0,00
		CS	0,00	TP	0,00
Titolo 2	**Spese in conto capitale**	RS	0,00	PR	0,00
		CP	0,00	PC	0,00
		CS	0,00	TP	0,00
Titolo 3	**Spese per incremento attivita' finanziarie**	RS	0,00	PR	0,00
		CP	0,00	PC	0,00
		CS	0,00	TP	0,00
Titolo 4	**Rimborso Prestiti**	RS	0,00	PR	0,00
		CP	0,00	PC	0,00
		CS	0,00	TP	0,00
Totale Programma 05	**Servizio sanitario regionale - investimenti sanitari**	**RS**	**0,00**	**PR**	**0,00**
		CP	**0,00**	**PC**	**0,00**
		CS	**0,00**	**TP**	**0,00**
1306 Programma 06	**Servizio sanitario regionale - restituzione maggiori gettiti SSN**				
Titolo 1	**Spese correnti**	RS	0,00	PR	0,00
		CP	0,00	PC	0,00
		CS	0,00	TP	0,00
Titolo 2	**Spese in conto capitale**	RS	0,00	PR	0,00
		CP	0,00	PC	0,00
		CS	0,00	TP	0,00
Titolo 3	**Spese per incremento attivita' finanziarie**	RS	0,00	PR	0,00
		CP	0,00	PC	0,00
		CS	0,00	TP	0,00
Titolo 4	**Rimborso Prestiti**	RS	0,00	PR	0,00
		CP	0,00	PC	0,00
		CS	0,00	TP	0,00
Totale Programma 06	**Servizio sanitario regionale - restituzione maggiori gettiti SSN**	**RS**	**0,00**	**PR**	**0,00**
		CP	**0,00**	**PC**	**0,00**
		CS	**0,00**	**TP**	**0,00**

RENDICONTO DEL TESORIERE

MISSIONE, PROGRAMMA, TITOLO	DENOMINAZIONE	RESIDUI PASSIVI AL 01/01/2021 (RS) / PREVISIONI DEFINITIVE DI COMPETENZA (CP) / PREVISIONI DEFINITIVE DI CASSA (CS)		PAGAMENTI IN C/RESIDUI (PR) / PAGAMENTI IN C/COMPETENZA (PC) / TOTALE PAGAMENTI (TP=PR+PC)	
1307 Programma 07	**Ulteriori spese in materia sanitaria**				
Titolo 1	**Spese correnti**	RS	0,00	PR	0,00
		CP	0,00	PC	0,00
		CS	0,00	TP	0,00
Titolo 2	**Spese in conto capitale**	RS	0,00	PR	0,00
		CP	0,00	PC	0,00
		CS	0,00	TP	0,00
Titolo 3	**Spese per incremento attivita' finanziarie**	RS	0,00	PR	0,00
		CP	0,00	PC	0,00
		CS	0,00	TP	0,00
Titolo 4	**Rimborso Prestiti**	RS	0,00	PR	0,00
		CP	0,00	PC	0,00
		CS	0,00	TP	0,00
Totale Programma 07	**Ulteriori spese in materia sanitaria**	**RS**	**0,00**	**PR**	**0,00**
		CP	**0,00**	**PC**	**0,00**
		CS	**0,00**	**TP**	**0,00**
TOTALE MISSIONE 13	***Tutela della salute***	**RS**	**0,00**	**PR**	**0,00**
		CP	**0,00**	**PC**	**0,00**
		CS	**0,00**	**TP**	**0,00**

RENDICONTO DEL TESORIERE

MISSIONE, PROGRAMMA, TITOLO	DENOMINAZIONE	RESIDUI PASSIVI AL 01/01/2021 (RS) / PREVISIONI DEFINITIVE DI COMPETENZA (CP) / PREVISIONI DEFINITIVE DI CASSA (CS)		PAGAMENTI IN C/RESIDUI (PR) / PAGAMENTI IN C/COMPETENZA (PC) / TOTALE PAGAMENTI (TP=PR+PC)	
MISSIONE 14	***Sviluppo economico e competitività***				
1401 Programma 01	**Industria, e PMI e Artigianato**				
Titolo 1	**Spese correnti**	RS	0,00	PR	0,00
		CP	5.000,00	PC	5.000,00
		CS	5.000,00	TP	5.000,00
Titolo 2	**Spese in conto capitale**	RS	0,00	PR	0,00
		CP	0,00	PC	0,00
		CS	0,00	TP	0,00
Titolo 3	**Spese per incremento attivita' finanziarie**	RS	0,00	PR	0,00
		CP	0,00	PC	0,00
		CS	0,00	TP	0,00
Titolo 4	**Rimborso Prestiti**	RS	0,00	PR	0,00
		CP	0,00	PC	0,00
		CS	0,00	TP	0,00
Totale Programma 01	**Industria, e PMI e Artigianato**	**RS**	**0,00**	**PR**	**0,00**
		CP	**5.000,00**	**PC**	**5.000,00**
		CS	**5.000,00**	**TP**	**5.000,00**
1402 Programma 02	**Commercio - reti distributive - tutela dei consumatori**				
Titolo 1	**Spese correnti**	RS	6.449,00	PR	0,00
		CP	120.000,00	PC	8.849,90
		CS	126.449,00	TP	8.849,90
Titolo 2	**Spese in conto capitale**	RS	0,00	PR	0,00
		CP	0,00	PC	0,00
		CS	0,00	TP	0,00
Titolo 3	**Spese per incremento attivita' finanziarie**	RS	0,00	PR	0,00
		CP	0,00	PC	0,00
		CS	0,00	TP	0,00
Titolo 4	**Rimborso Prestiti**	RS	0,00	PR	0,00
		CP	0,00	PC	0,00
		CS	0,00	TP	0,00
Totale Programma 02	**Commercio - reti distributive - tutela dei consumatori**	**RS**	**6.449,00**	**PR**	**0,00**
		CP	**120.000,00**	**PC**	**8.849,90**
		CS	**126.449,00**	**TP**	**8.849,90**

RENDICONTO DEL TESORIERE

MISSIONE, PROGRAMMA, TITOLO	DENOMINAZIONE	RESIDUI PASSIVI AL 01/01/2021 (RS) / PREVISIONI DEFINITIVE DI COMPETENZA (CP) / PREVISIONI DEFINITIVE DI CASSA (CS)		PAGAMENTI IN C/RESIDUI (PR) / PAGAMENTI IN C/COMPETENZA (PC) / TOTALE PAGAMENTI (TP=PR+PC)	
1403 Programma 03	**Ricerca e innovazione**				
Titolo 1	**Spese correnti**	RS	0,00	PR	0,00
		CP	0,00	PC	0,00
		CS	0,00	TP	0,00
Titolo 2	**Spese in conto capitale**	RS	0,00	PR	0,00
		CP	0,00	PC	0,00
		CS	0,00	TP	0,00
Titolo 3	**Spese per incremento attivita' finanziarie**	RS	0,00	PR	0,00
		CP	0,00	PC	0,00
		CS	0,00	TP	0,00
Titolo 4	**Rimborso Prestiti**	RS	0,00	PR	0,00
		CP	0,00	PC	0,00
		CS	0,00	TP	0,00
Totale Programma 03	**Ricerca e innovazione**	**RS**	**0,00**	**PR**	**0,00**
		CP	**0,00**	**PC**	**0,00**
		CS	**0,00**	**TP**	**0,00**
1404 Programma 04	**Reti e altri servizi di pubblica utilità**				
Titolo 1	**Spese correnti**	RS	9.008,99	PR	3.178,99
		CP	146.242,43	PC	16.130,08
		CS	155.251,42	TP	19.309,07
Titolo 2	**Spese in conto capitale**	RS	0,00	PR	0,00
		CP	0,00	PC	0,00
		CS	0,00	TP	0,00
Titolo 3	**Spese per incremento attivita' finanziarie**	RS	0,00	PR	0,00
		CP	0,00	PC	0,00
		CS	0,00	TP	0,00
Titolo 4	**Rimborso Prestiti**	RS	0,00	PR	0,00
		CP	0,00	PC	0,00
		CS	0,00	TP	0,00
Totale Programma 04	**Reti e altri servizi di pubblica utilità**	**RS**	**9.008,99**	**PR**	**3.178,99**
		CP	**146.242,43**	**PC**	**16.130,08**
		CS	**155.251,42**	**TP**	**19.309,07**
TOTALE MISSIONE 14	***Sviluppo economico e competitività***	**RS**	**15.457,99**	**PR**	**3.178,99**
		CP	**271.242,43**	**PC**	**29.979,98**
		CS	**286.700,42**	**TP**	**33.158,97**

RENDICONTO DEL TESORIERE

MISSIONE, PROGRAMMA, TITOLO	DENOMINAZIONE	RESIDUI PASSIVI AL 01/01/2021 (RS) / PREVISIONI DEFINITIVE DI COMPETENZA (CP) / PREVISIONI DEFINITIVE DI CASSA (CS)		PAGAMENTI IN C/RESIDUI (PR) / PAGAMENTI IN C/COMPETENZA (PC) / TOTALE PAGAMENTI (TP=PR+PC)	
MISSIONE 15	*Politiche per il lavoro e la formazione professionale*				
1501 Programma 01	**Servizi per lo sviluppo del mercato del lavoro**				
Titolo 1	**Spese correnti**	RS	0,00	PR	0,00
		CP	0,00	PC	0,00
		CS	0,00	TP	0,00
Titolo 2	**Spese in conto capitale**	RS	0,00	PR	0,00
		CP	0,00	PC	0,00
		CS	0,00	TP	0,00
Titolo 3	**Spese per incremento attivita' finanziarie**	RS	0,00	PR	0,00
		CP	0,00	PC	0,00
		CS	0,00	TP	0,00
Titolo 4	**Rimborso Prestiti**	RS	0,00	PR	0,00
		CP	0,00	PC	0,00
		CS	0,00	TP	0,00
Totale Programma 01	**Servizi per lo sviluppo del mercato del lavoro**	**RS**	**0,00**	**PR**	**0,00**
		CP	**0,00**	**PC**	**0,00**
		CS	**0,00**	**TP**	**0,00**
1502 Programma 02	**Formazione professionale**				
Titolo 1	**Spese correnti**	RS	0,00	PR	0,00
		CP	0,00	PC	0,00
		CS	0,00	TP	0,00
Titolo 2	**Spese in conto capitale**	RS	0,00	PR	0,00
		CP	0,00	PC	0,00
		CS	0,00	TP	0,00
Titolo 3	**Spese per incremento attivita' finanziarie**	RS	0,00	PR	0,00
		CP	0,00	PC	0,00
		CS	0,00	TP	0,00
Titolo 4	**Rimborso Prestiti**	RS	0,00	PR	0,00
		CP	0,00	PC	0,00
		CS	0,00	TP	0,00
Totale Programma 02	**Formazione professionale**	**RS**	**0,00**	**PR**	**0,00**
		CP	**0,00**	**PC**	**0,00**
		CS	**0,00**	**TP**	**0,00**

RENDICONTO DEL TESORIERE

MISSIONE, PROGRAMMA, TITOLO	DENOMINAZIONE	RESIDUI PASSIVI AL 01/01/2021 (RS) / PREVISIONI DEFINITIVE DI COMPETENZA (CP) / PREVISIONI DEFINITIVE DI CASSA (CS)		PAGAMENTI IN C/RESIDUI (PR) / PAGAMENTI IN C/COMPETENZA (PC) / TOTALE PAGAMENTI (TP=PR+PC)	
1503 Programma 03	**Sostegno all'occupazione**				
Titolo 1	**Spese correnti**	RS	0,00	PR	0,00
		CP	0,00	PC	0,00
		CS	0,00	TP	0,00
Titolo 2	**Spese in conto capitale**	RS	0,00	PR	0,00
		CP	0,00	PC	0,00
		CS	0,00	TP	0,00
Titolo 3	**Spese per incremento attivita' finanziarie**	RS	0,00	PR	0,00
		CP	0,00	PC	0,00
		CS	0,00	TP	0,00
Titolo 4	**Rimborso Prestiti**	RS	0,00	PR	0,00
		CP	0,00	PC	0,00
		CS	0,00	TP	0,00
Totale Programma 03	**Sostegno all'occupazione**	**RS**	**0,00**	**PR**	**0,00**
		CP	**0,00**	**PC**	**0,00**
		CS	**0,00**	**TP**	**0,00**
TOTALE MISSIONE 15	***Politiche per il lavoro e la formazione professionale***	**RS**	**0,00**	**PR**	**0,00**
		CP	**0,00**	**PC**	**0,00**
		CS	**0,00**	**TP**	**0,00**

RENDICONTO DEL TESORIERE

MISSIONE, PROGRAMMA, TITOLO	DENOMINAZIONE	RESIDUI PASSIVI AL 01/01/2021 (RS) / PREVISIONI DEFINITIVE DI COMPETENZA (CP) / PREVISIONI DEFINITIVE DI CASSA (CS)		PAGAMENTI IN C/RESIDUI (PR) / PAGAMENTI IN C/COMPETENZA (PC) / TOTALE PAGAMENTI (TP=PR+PC)	
MISSIONE 16	***Agricoltura, politiche agroalimentari e pesca***				
1601 Programma 01	**Sviluppo del settore agricolo e del sistema agroalimentare**				
Titolo 1	**Spese correnti**	RS	19.055,00	PR	0,00
		CP	27.000,00	PC	21.000,00
		CS	46.055,00	TP	21.000,00
Titolo 2	**Spese in conto capitale**	RS	0,00	PR	0,00
		CP	0,00	PC	0,00
		CS	0,00	TP	0,00
Titolo 3	**Spese per incremento attivita' finanziarie**	RS	0,00	PR	0,00
		CP	0,00	PC	0,00
		CS	0,00	TP	0,00
Titolo 4	**Rimborso Prestiti**	RS	0,00	PR	0,00
		CP	0,00	PC	0,00
		CS	0,00	TP	0,00
Totale Programma 01	**Sviluppo del settore agricolo e del sistema agroalimentare**	**RS**	**19.055,00**	**PR**	**0,00**
		CP	**27.000,00**	**PC**	**21.000,00**
		CS	**46.055,00**	**TP**	**21.000,00**
1602 Programma 02	**Caccia e pesca**				
Titolo 1	**Spese correnti**	RS	0,00	PR	0,00
		CP	0,00	PC	0,00
		CS	0,00	TP	0,00
Titolo 2	**Spese in conto capitale**	RS	0,00	PR	0,00
		CP	0,00	PC	0,00
		CS	0,00	TP	0,00
Titolo 3	**Spese per incremento attivita' finanziarie**	RS	0,00	PR	0,00
		CP	0,00	PC	0,00
		CS	0,00	TP	0,00
Titolo 4	**Rimborso Prestiti**	RS	0,00	PR	0,00
		CP	0,00	PC	0,00
		CS	0,00	TP	0,00
Totale Programma 02	**Caccia e pesca**	**RS**	**0,00**	**PR**	**0,00**
		CP	**0,00**	**PC**	**0,00**
		CS	**0,00**	**TP**	**0,00**
TOTALE MISSIONE 16	***Agricoltura, politiche agroalimentari e pesca***	**RS**	**19.055,00**	**PR**	**0,00**
		CP	**27.000,00**	**PC**	**21.000,00**
		CS	**46.055,00**	**TP**	**21.000,00**

RENDICONTO DEL TESORIERE

MISSIONE, PROGRAMMA, TITOLO	DENOMINAZIONE	RESIDUI PASSIVI AL 01/01/2021 (RS) / PREVISIONI DEFINITIVE DI COMPETENZA (CP) / PREVISIONI DEFINITIVE DI CASSA (CS)		PAGAMENTI IN C/RESIDUI (PR) / PAGAMENTI IN C/COMPETENZA (PC) / TOTALE PAGAMENTI (TP=PR+PC)	
MISSIONE 17	***Energia e diversificazione delle fonti energetiche***				
1701 Programma 01	**Fonti energetiche**				
Titolo 1	**Spese correnti**	RS	0,00	PR	0,00
		CP	0,00	PC	0,00
		CS	0,00	TP	0,00
Titolo 2	**Spese in conto capitale**	RS	0,00	PR	0,00
		CP	0,00	PC	0,00
		CS	0,00	TP	0,00
Titolo 3	**Spese per incremento attivita' finanziarie**	RS	0,00	PR	0,00
		CP	0,00	PC	0,00
		CS	0,00	TP	0,00
Titolo 4	**Rimborso Prestiti**	RS	0,00	PR	0,00
		CP	0,00	PC	0,00
		CS	0,00	TP	0,00
Totale Programma 01	**Fonti energetiche**	**RS**	**0,00**	**PR**	**0,00**
		CP	**0,00**	**PC**	**0,00**
		CS	**0,00**	**TP**	**0,00**
TOTALE MISSIONE 17	***Energia e diversificazione delle fonti energetiche***	**RS**	**0,00**	**PR**	**0,00**
		CP	**0,00**	**PC**	**0,00**
		CS	**0,00**	**TP**	**0,00**

RENDICONTO DEL TESORIERE

MISSIONE, PROGRAMMA, TITOLO	DENOMINAZIONE	RESIDUI PASSIVI AL 01/01/2021 (RS) / PREVISIONI DEFINITIVE DI COMPETENZA (CP) / PREVISIONI DEFINITIVE DI CASSA (CS)		PAGAMENTI IN C/RESIDUI (PR) / PAGAMENTI IN C/COMPETENZA (PC) / TOTALE PAGAMENTI (TP=PR+PC)	
MISSIONE 18	***Relazioni con le altre autonomie territoriali e locali***				
1801 Programma 01	**Relazioni finanziarie con le altre autonomie territoriali**				
Titolo 1	**Spese correnti**	RS	53.878,49	PR	45.000,00
		CP	9.000,00	PC	9.000,00
		CS	62.878,49	TP	54.000,00
Titolo 2	**Spese in conto capitale**	RS	0,00	PR	0,00
		CP	0,00	PC	0,00
		CS	0,00	TP	0,00
Titolo 3	**Spese per incremento attivita' finanziarie**	RS	0,00	PR	0,00
		CP	0,00	PC	0,00
		CS	0,00	TP	0,00
Titolo 4	**Rimborso Prestiti**	RS	0,00	PR	0,00
		CP	0,00	PC	0,00
		CS	0,00	TP	0,00
Totale Programma 01	**Relazioni finanziarie con le altre autonomie territoriali**	**RS**	**53.878,49**	**PR**	**45.000,00**
		CP	**9.000,00**	**PC**	**9.000,00**
		CS	**62.878,49**	**TP**	**54.000,00**
TOTALE MISSIONE 18	***Relazioni con le altre autonomie territoriali e locali***	**RS**	**53.878,49**	**PR**	**45.000,00**
		CP	**9.000,00**	**PC**	**9.000,00**
		CS	**62.878,49**	**TP**	**54.000,00**

RENDICONTO DEL TESORIERE

MISSIONE, PROGRAMMA, TITOLO	DENOMINAZIONE	RESIDUI PASSIVI AL 01/01/2021 (RS) / PREVISIONI DEFINITIVE DI COMPETENZA (CP) / PREVISIONI DEFINITIVE DI CASSA (CS)		PAGAMENTI IN C/RESIDUI (PR) / PAGAMENTI IN C/COMPETENZA (PC) / TOTALE PAGAMENTI (TP=PR+PC)	
MISSIONE 19	***Relazioni internazionali***				
1901 Programma 01	**Relazioni internazionali e Cooperazione allo sviluppo**				
Titolo 1	**Spese correnti**	RS	0,00	PR	0,00
		CP	0,00	PC	0,00
		CS	0,00	TP	0,00
Titolo 2	**Spese in conto capitale**	RS	0,00	PR	0,00
		CP	0,00	PC	0,00
		CS	0,00	TP	0,00
Titolo 3	**Spese per incremento attivita' finanziarie**	RS	0,00	PR	0,00
		CP	0,00	PC	0,00
		CS	0,00	TP	0,00
Titolo 4	**Rimborso Prestiti**	RS	0,00	PR	0,00
		CP	0,00	PC	0,00
		CS	0,00	TP	0,00
Totale Programma 01	**Relazioni internazionali e Cooperazione allo sviluppo**	**RS**	**0,00**	**PR**	**0,00**
		CP	**0,00**	**PC**	**0,00**
		CS	**0,00**	**TP**	**0,00**
TOTALE MISSIONE 19	***Relazioni internazionali***	**RS**	**0,00**	**PR**	**0,00**
		CP	**0,00**	**PC**	**0,00**
		CS	**0,00**	**TP**	**0,00**

RENDICONTO DEL TESORIERE

MISSIONE, PROGRAMMA, TITOLO	DENOMINAZIONE	RESIDUI PASSIVI AL 01/01/2021 (RS) / PREVISIONI DEFINITIVE DI COMPETENZA (CP) / PREVISIONI DEFINITIVE DI CASSA (CS)		PAGAMENTI IN C/RESIDUI (PR) / PAGAMENTI IN C/COMPETENZA (PC) / TOTALE PAGAMENTI (TP=PR+PC)	
MISSIONE 20	***Fondi e accantonamenti***				
2001 Programma 01	**Fondo di riserva**				
Titolo 1	**Spese correnti**	RS	0,00	PR	0,00
		CP	32.133,61	PC	0,00
		CS	145.133,61	TP	0,00
Titolo 2	**Spese in conto capitale**	RS	0,00	PR	0,00
		CP	0,00	PC	0,00
		CS	0,00	TP	0,00
Titolo 3	**Spese per incremento attivita' finanziarie**	RS	0,00	PR	0,00
		CP	0,00	PC	0,00
		CS	0,00	TP	0,00
Titolo 4	**Rimborso Prestiti**	RS	0,00	PR	0,00
		CP	0,00	PC	0,00
		CS	0,00	TP	0,00
Totale Programma 01	**Fondo di riserva**	**RS**	**0,00**	**PR**	**0,00**
		CP	**32.133,61**	**PC**	**0,00**
		CS	**145.133,61**	**TP**	**0,00**
2002 Programma 02	**Fondo crediti di dubbia esigibilità**				
Titolo 1	**Spese correnti**	RS	0,00	PR	0,00
		CP	354.282,28	PC	0,00
		CS	0,00	TP	0,00
Titolo 2	**Spese in conto capitale**	RS	0,00	PR	0,00
		CP	0,00	PC	0,00
		CS	0,00	TP	0,00
Titolo 3	**Spese per incremento attivita' finanziarie**	RS	0,00	PR	0,00
		CP	0,00	PC	0,00
		CS	0,00	TP	0,00
Titolo 4	**Rimborso Prestiti**	RS	0,00	PR	0,00
		CP	0,00	PC	0,00
		CS	0,00	TP	0,00
Totale Programma 02	**Fondo crediti di dubbia esigibilità**	**RS**	**0,00**	**PR**	**0,00**
		CP	**354.282,28**	**PC**	**0,00**
		CS	**0,00**	**TP**	**0,00**

RENDICONTO DEL TESORIERE

MISSIONE, PROGRAMMA, TITOLO	DENOMINAZIONE	RESIDUI PASSIVI AL 01/01/2021 (RS) / PREVISIONI DEFINITIVE DI COMPETENZA (CP) / PREVISIONI DEFINITIVE DI CASSA (CS)		PAGAMENTI IN C/RESIDUI (PR) / PAGAMENTI IN C/COMPETENZA (PC) / TOTALE PAGAMENTI (TP=PR+PC)	
2003 Programma 03	**Altri fondi**				
Titolo 1	**Spese correnti**	RS	56.373,66	PR	52.576,27
		CP	95.811,68	PC	43.042,00
		CS	152.185,34	TP	95.618,27
Titolo 2	**Spese in conto capitale**	RS	2.819,47	PR	0,00
		CP	0,00	PC	0,00
		CS	2.819,47	TP	0,00
Titolo 3	**Spese per incremento attivita' finanziarie**	RS	0,00	PR	0,00
		CP	0,00	PC	0,00
		CS	0,00	TP	0,00
Titolo 4	**Rimborso Prestiti**	RS	0,00	PR	0,00
		CP	0,00	PC	0,00
		CS	0,00	TP	0,00
Totale Programma 03	**Altri fondi**	**RS**	**59.193,13**	**PR**	**52.576,27**
		CP	**95.811,68**	**PC**	**43.042,00**
		CS	**155.004,81**	**TP**	**95.618,27**
TOTALE MISSIONE 20	***Fondi e accantonamenti***	**RS**	**59.193,13**	**PR**	**52.576,27**
		CP	**482.227,57**	**PC**	**43.042,00**
		CS	**300.138,42**	**TP**	**95.618,27**

RENDICONTO DEL TESORIERE

MISSIONE, PROGRAMMA, TITOLO	DENOMINAZIONE	RESIDUI PASSIVI AL 01/01/2021 (RS) / PREVISIONI DEFINITIVE DI COMPETENZA (CP) / PREVISIONI DEFINITIVE DI CASSA (CS)		PAGAMENTI IN C/RESIDUI (PR) / PAGAMENTI IN C/COMPETENZA (PC) / TOTALE PAGAMENTI (TP=PR+PC)	
MISSIONE 50	***Debito pubblico***				
5001 Programma 01	**Quota interessi ammortamento mutui e prestiti obbligazionari**				
Titolo 1	**Spese correnti**	RS	1.281,50	PR	0,00
		CP	158.900,00	PC	157.955,82
		CS	160.181,50	TP	157.955,82
Totale Programma 01	**Quota interessi ammortamento mutui e prestiti obbligazionari**	**RS**	**1.281,50**	**PR**	**0,00**
		CP	**158.900,00**	**PC**	**157.955,82**
		CS	**160.181,50**	**TP**	**157.955,82**
5002 Programma 02	**Quota capitale ammortamento mutui e prestiti obbligazionari**				
Titolo 4	**Rimborso Prestiti**	RS	0,00	PR	0,00
		CP	245.000,00	PC	243.761,24
		CS	245.000,00	TP	243.761,24
Totale Programma 02	**Quota capitale ammortamento mutui e prestiti obbligazionari**	**RS**	**0,00**	**PR**	**0,00**
		CP	**245.000,00**	**PC**	**243.761,24**
		CS	**245.000,00**	**TP**	**243.761,24**
TOTALE MISSIONE 50	***Debito pubblico***	**RS**	**1.281,50**	**PR**	**0,00**
		CP	**403.900,00**	**PC**	**401.717,06**
		CS	**405.181,50**	**TP**	**401.717,06**

RENDICONTO DEL TESORIERE

MISSIONE, PROGRAMMA, TITOLO	DENOMINAZIONE	RESIDUI PASSIVI AL 01/01/2021 (RS) / PREVISIONI DEFINITIVE DI COMPETENZA (CP) / PREVISIONI DEFINITIVE DI CASSA (CS)		PAGAMENTI IN C/RESIDUI (PR) / PAGAMENTI IN C/COMPETENZA (PC) / TOTALE PAGAMENTI (TP=PR+PC)	
MISSIONE 60	***Anticipazioni finanziarie***				
6001 Programma 01	**Restituzione anticipazioni di tesoreria**				
Titolo 1	**Spese correnti**	RS	0,00	PR	0,00
		CP	0,00	PC	0,00
		CS	0,00	TP	0,00
Titolo 5	**Chiusura Anticipazioni ricevute da istituto tesoriere/cassiere**	RS	0,00	PR	0,00
		CP	0,00	PC	0,00
		CS	0,00	TP	0,00
Totale Programma 01	**Restituzione anticipazioni di tesoreria**	**RS**	**0,00**	**PR**	**0,00**
		CP	**0,00**	**PC**	**0,00**
		CS	**0,00**	**TP**	**0,00**
TOTALE MISSIONE 60	***Anticipazioni finanziarie***	**RS**	**0,00**	**PR**	**0,00**
		CP	**0,00**	**PC**	**0,00**
		CS	**0,00**	**TP**	**0,00**

RENDICONTO DEL TESORIERE

MISSIONE, PROGRAMMA, TITOLO	DENOMINAZIONE	RESIDUI PASSIVI AL 01/01/2021 (RS) / PREVISIONI DEFINITIVE DI COMPETENZA (CP) / PREVISIONI DEFINITIVE DI CASSA (CS)		PAGAMENTI IN C/RESIDUI (PR) / PAGAMENTI IN C/COMPETENZA (PC) / TOTALE PAGAMENTI (TP=PR+PC)	
MISSIONE 99	***Servizi per conto terzi***				
9901 Programma 01	**Servizi per conto terzi - partite di giro**				
Titolo 7	**Uscite per conto terzi e partite di giro**	RS	257.779,87	PR	60.325,71
		CP	1.870.000,00	PC	979.636,49
		CS	2.127.779,87	TP	1.039.962,20
Totale Programma 01	**Servizi per conto terzi - partite di giro**	**RS**	**257.779,87**	**PR**	**60.325,71**
		CP	**1.870.000,00**	**PC**	**979.636,49**
		CS	**2.127.779,87**	**TP**	**1.039.962,20**
9902 Programma 02	**Anticipazione per il finanziamento del sistema sanitario nazionale**				
		RS	0,00	PR	0,00
		CP	0,00	PC	0,00
		CS	0,00	TP	0,00
Totale Programma 02	**Anticipazione per il finanziamento del sistema sanitario nazionale**	**RS**	**0,00**	**PR**	**0,00**
		CP	**0,00**	**PC**	**0,00**
		CS	**0,00**	**TP**	**0,00**
TOTALE MISSIONE 99	***Servizi per conto terzi***	**RS**	**257.779,87**	**PR**	**60.325,71**
		CP	**1.870.000,00**	**PC**	**979.636,49**
		CS	**2.127.779,87**	**TP**	**1.039.962,20**
	TOTALE MISSIONI	**RS**	**9.462.361,87**	**PR**	**1.923.492,18**
		CP	**48.154.064,37**	**PC**	**7.276.041,03**
		CS	**54.909.799,14**	**TP**	**9.199.533,21**

RENDICONTO DEL TESORIERE

TITOLO TIPOLOGIA	DENOMINAZIONE	RESIDUI ATTIVI AL 01/01/2021 (RS) / PREVISIONI DEFINITIVE DI COMPETENZA (CP) / PREVISIONI DEFINITIVE DI CASSA (CS)		RISCOSSIONI IN C/RESIDUI (RR) / RISCOSSIONI IN C/COMPETENZA (RC) / TOTALE RISCOSSIONI (TR=RR+RC)	
TITOLO 1	***Entrate correnti di natura tributaria, contributiva e perequativa***				
10101	**Tipologia 101: Imposte, tasse e proventi assimilati**	RS	1.766.223,55	RR	690.011,94
		CP	4.843.758,06	RC	3.633.301,09
		CS	6.609.981,61	TR	4.323.313,03
10102	**Tipologia 102: Tributi destinati al finanziamento della sanità (solo per le Regioni)**	RS	0,00	RR	0,00
		CP	0,00	RC	0,00
		CS	0,00	TR	0,00
10103	**Tipologia 103: Tributi devoluti e regolati alle autonomie speciali (solo per le Regioni)**	RS	0,00	RR	0,00
		CP	0,00	RC	0,00
		CS	0,00	TR	0,00
10104	**Tipologia 104: Compartecipazioni di tributi**	RS	0,00	RR	0,00
		CP	0,00	RC	0,00
		CS	0,00	TR	0,00
10105	**Tipologia 105: ANNULLATA**	RS	0,00	RR	0,00
		CP	0,00	RC	0,00
		CS	0,00	TR	0,00
10301	**Tipologia 301: Fondi perequativi da Amministrazioni Centrali**	RS	42.964,10	RR	35.700,90
		CP	1.018.351,45	RC	889.713,71
		CS	1.061.315,55	TR	925.414,61
10302	**Tipologia 302: Fondi perequativi dalla Regione o Provincia autonoma**	RS	0,00	RR	0,00
		CP	0,00	RC	0,00
		CS	0,00	TR	0,00
10000 Totale TITOLO 1	**Entrate correnti di natura tributaria, contributiva e perequativa**	**RS**	**1.809.187,65**	**RR**	**725.712,84**
		CP	**5.862.109,51**	**RC**	**4.523.014,80**
		CS	**7.671.297,16**	**TR**	**5.248.727,64**

RENDICONTO DEL TESORIERE

TITOLO TIPOLOGIA	DENOMINAZIONE	RESIDUI ATTIVI AL 01/01/2021 (RS) / PREVISIONI DEFINITIVE DI COMPETENZA (CP) / PREVISIONI DEFINITIVE DI CASSA (CS)		RISCOSSIONI IN C/RESIDUI (RR) / RISCOSSIONI IN C/COMPETENZA (RC) / TOTALE RISCOSSIONI (TR=RR+RC)	
TITOLO 2	***Trasferimenti correnti***				
20101	**Tipologia 101: Trasferimenti correnti da Amministrazioni pubbliche**	RS	18.842,79	RR	7.000,00
		CP	3.243.335,47	RC	901.134,21
		CS	3.262.178,26	TR	908.134,21
20102	**Tipologia 102: Trasferimenti correnti da Famiglie**	RS	0,00	RR	0,00
		CP	40.000,00	RC	0,00
		CS	40.000,00	TR	0,00
20103	**Tipologia 103: Trasferimenti correnti da Imprese**	RS	0,00	RR	0,00
		CP	0,00	RC	0,00
		CS	0,00	TR	0,00
20104	**Tipologia 104: Trasferimenti correnti da Istituzioni Sociali Private**	RS	0,00	RR	0,00
		CP	0,00	RC	0,00
		CS	0,00	TR	0,00
20105	**Tipologia 105: Trasferimenti correnti dalla UE e dal Resto del Mondo**	RS	0,00	RR	0,00
		CP	0,00	RC	0,00
		CS	0,00	TR	0,00
20000 Totale TITOLO 2	**Trasferimenti correnti**	**RS**	**18.842,79**	**RR**	**7.000,00**
		CP	**3.283.335,47**	**RC**	**901.134,21**
		CS	**3.302.178,26**	**TR**	**908.134,21**

RENDICONTO DEL TESORIERE

TITOLO TIPOLOGIA	DENOMINAZIONE	RESIDUI ATTIVI AL 01/01/2021 (RS) / PREVISIONI DEFINITIVE DI COMPETENZA (CP) / PREVISIONI DEFINITIVE DI CASSA (CS)		RISCOSSIONI IN C/RESIDUI (RR) / RISCOSSIONI IN C/COMPETENZA (RC) / TOTALE RISCOSSIONI (TR=RR+RC)	
TITOLO 3	***Entrate extratributarie***				
30100	**Tipologia 100: Vendita di beni e servizi e proventi derivanti dalla gestione dei beni**	RS	150.224,74	RR	47.648,54
		CP	1.357.014,97	RC	682.253,23
		CS	1.507.239,71	TR	729.901,77
30200	**Tipologia 200: Proventi derivanti dall'attività di controllo e repressione delle irregolarità e degli illeciti**	RS	34.362,45	RR	20.748,19
		CP	193.000,00	RC	72.965,03
		CS	227.362,45	TR	93.713,22
30300	**Tipologia 300: Interessi attivi**	RS	0,00	RR	0,00
		CP	17.850,00	RC	2,38
		CS	17.850,00	TR	2,38
30400	**Tipologia 400: Altre entrate da redditi di capitale**	RS	0,00	RR	0,00
		CP	10.000,00	RC	0,00
		CS	10.000,00	TR	0,00
30500	**Tipologia 500: Rimborsi e altre entrate correnti**	RS	3.089,20	RR	3.089,20
		CP	50.000,00	RC	24.857,78
		CS	53.089,20	TR	27.946,98
30000 Totale TITOLO 3	**Entrate extratributarie**	**RS**	**187.676,39**	**RR**	**71.485,93**
		CP	**1.627.864,97**	**RC**	**780.078,42**
		CS	**1.815.541,36**	**TR**	**851.564,35**

RENDICONTO DEL TESORIERE

TITOLO TIPOLOGIA	DENOMINAZIONE	RESIDUI ATTIVI AL 01/01/2021 (RS) / PREVISIONI DEFINITIVE DI COMPETENZA (CP) / PREVISIONI DEFINITIVE DI CASSA (CS)		RISCOSSIONI IN C/RESIDUI (RR) / RISCOSSIONI IN C/COMPETENZA (RC) / TOTALE RISCOSSIONI (TR=RR+RC)	
TITOLO 4	***Entrate in conto capitale***				
40100	**Tipologia 100: Tributi in conto capitale**	RS	13.894,15	RR	13.893,25
		CP	620.000,00	RC	306.001,31
		CS	633.894,15	TR	319.894,56
40200	**Tipologia 200: Contributi agli investimenti**	RS	3.339.193,83	RR	246.168,48
		CP	33.285.246,15	RC	833.005,12
		CS	36.624.439,98	TR	1.079.173,60
40300	**Tipologia 300: Altri trasferimenti in conto capitale**	RS	0,00	RR	0,00
		CP	0,00	RC	0,00
		CS	0,00	TR	0,00
40400	**Tipologia 400: Entrate da alienazione di beni materiali e immateriali**	RS	0,00	RR	0,00
		CP	100.000,00	RC	10.139,63
		CS	100.000,00	TR	10.139,63
40500	**Tipologia 500: Altre entrate in conto capitale**	RS	0,00	RR	0,00
		CP	0,00	RC	0,00
		CS	0,00	TR	0,00
40000 Totale TITOLO 4	**Entrate in conto capitale**	**RS**	**3.353.087,98**	**RR**	**260.061,73**
		CP	**34.005.246,15**	**RC**	**1.149.146,06**
		CS	**37.358.334,13**	**TR**	**1.409.207,79**

RENDICONTO DEL TESORIERE

TITOLO TIPOLOGIA	DENOMINAZIONE	RESIDUI ATTIVI AL 01/01/2021 (RS) / PREVISIONI DEFINITIVE DI COMPETENZA (CP) / PREVISIONI DEFINITIVE DI CASSA (CS)		RISCOSSIONI IN C/RESIDUI (RR) / RISCOSSIONI IN C/COMPETENZA (RC) / TOTALE RISCOSSIONI (TR=RR+RC)	
TITOLO 5	***Entrate da riduzioni di attività finanziarie***				
50100	**Tipologia 100: Alienazione di attività finanziarie**	RS	0,00	RR	0,00
		CP	0,00	RC	0,00
		CS	0,00	TR	0,00
50200	**Tipologia 200: Riscossioni crediti di breve termine**	RS	0,00	RR	0,00
		CP	0,00	RC	0,00
		CS	0,00	TR	0,00
50300	**Tipologia 300: Riscossione crediti di medio-lungo termine**	RS	0,00	RR	0,00
		CP	0,00	RC	0,00
		CS	0,00	TR	0,00
50400	**Tipologia 400: Altre entrate per riduzione di attività finanziarie**	RS	0,00	RR	0,00
		CP	0,00	RC	0,00
		CS	0,00	TR	0,00
50000 Totale TITOLO 5	**Entrate da riduzioni di attività finanziarie**	**RS**	**0,00**	**RR**	**0,00**
		CP	**0,00**	**RC**	**0,00**
		CS	**0,00**	**TR**	**0,00**

RENDICONTO DEL TESORIERE

TITOLO TIPOLOGIA	DENOMINAZIONE	RESIDUI ATTIVI AL 01/01/2021 (RS) / PREVISIONI DEFINITIVE DI COMPETENZA (CP) / PREVISIONI DEFINITIVE DI CASSA (CS)		RISCOSSIONI IN C/RESIDUI (RR) / RISCOSSIONI IN C/COMPETENZA (RC) / TOTALE RISCOSSIONI (TR=RR+RC)	
TITOLO 6	***Accensioni prestiti***				
60100	**Tipologia 100: Emissione di titoli obbligazionari**	RS	0,00	RR	0,00
		CP	0,00	RC	0,00
		CS	0,00	TR	0,00
60200	**Tipologia 200: Accensione Prestiti a breve termine**	RS	0,00	RR	0,00
		CP	0,00	RC	0,00
		CS	0,00	TR	0,00
60300	**Tipologia 300: Accensione Mutui e altri finanziamenti a medio lungo termine**	RS	1.197.337,15	RR	383.873,47
		CP	0,00	RC	0,00
		CS	1.197.337,15	TR	383.873,47
60400	**Tipologia 400: Altre forme di indebitamento**	RS	0,00	RR	0,00
		CP	0,00	RC	0,00
		CS	0,00	TR	0,00
60000 Totale TITOLO 6	**Accensioni prestiti**	**RS**	**1.197.337,15**	**RR**	**383.873,47**
		CP	**0,00**	**RC**	**0,00**
		CS	**1.197.337,15**	**TR**	**383.873,47**

RENDICONTO DEL TESORIERE

TITOLO TIPOLOGIA	DENOMINAZIONE	RESIDUI ATTIVI AL 01/01/2021 (RS) / PREVISIONI DEFINITIVE DI COMPETENZA (CP) / PREVISIONI DEFINITIVE DI CASSA (CS)		RISCOSSIONI IN C/RESIDUI (RR) / RISCOSSIONI IN C/COMPETENZA (RC) / TOTALE RISCOSSIONI (TR=RR+RC)	
TITOLO 7	***Anticipazioni da istituto tesoriere/cassiere***				
70100	**Anticipazioni da istituto tesoriere/cassiere**	RS	0,00	RR	0,00
		CP	0,00	RC	0,00
		CS	0,00	TR	0,00
70000 Totale TITOLO 7	**Anticipazioni da istituto tesoriere/cassiere**	**RS**	**0,00**	**RR**	**0,00**
		CP	**0,00**	**RC**	**0,00**
		CS	**0,00**	**TR**	**0,00**

RENDICONTO DEL TESORIERE

TITOLO TIPOLOGIA	DENOMINAZIONE	RESIDUI ATTIVI AL 01/01/2021 (RS) / PREVISIONI DEFINITIVE DI COMPETENZA (CP) / PREVISIONI DEFINITIVE DI CASSA (CS)		RISCOSSIONI IN C/RESIDUI (RR) / RISCOSSIONI IN C/COMPETENZA (RC) / TOTALE RISCOSSIONI (TR=RR+RC)	
TITOLO 9	***Entrate per conto terzi e partite di giro***				
90100	**Tipologia 100: Entrate per partite di giro**	RS	94.310,71	RR	92.387,48
		CP	1.250.000,00	RC	968.576,76
		CS	1.344.310,71	TR	1.060.964,24
90200	**Tipologia 200: Entrate per conto terzi**	RS	114.838,57	RR	54.515,64
		CP	620.000,00	RC	28.637,29
		CS	734.838,57	TR	83.152,93
90000	**Totale TITOLO 9 Entrate per conto terzi e partite di giro**	**RS**	**209.149,28**	**RR**	**146.903,12**
		CP	**1.870.000,00**	**RC**	**997.214,05**
		CS	**2.079.149,28**	**TR**	**1.144.117,17**
	TOTALE TITOLI	**RS**	**6.775.281,24**	**RR**	**1.595.037,09**
		CP	**46.648.556,10**	**RC**	**8.350.587,54**
		CS	**53.423.837,34**	**TR**	**9.945.624,63**

RIEPILOGO SPESE PER TITOLI E MACROAGGREGATI

IMPEGNI

TITOLI E MACROAGGREGATI DI SPESA		Totale	- di cui non ricorrenti
	TITOLO 1 - Spese correnti		
101	Redditi da lavoro dipendente	1.723.037,87	10.094,23
102	Imposte e tasse a carico dell'ente	122.846,70	693,01
103	Acquisto di beni e servizi	4.186.545,53	19.000,00
104	Trasferimenti correnti	820.070,44	0,00
105	Trasferimenti di tributi (Solo per le Regioni)	0,00	0,00
106	Fondi perequativi (Solo per le Regioni)	0,00	0,00
107	Interessi passivi	157.955,82	0,00
108	Altre spese per redditi da capitale	0,00	0,00
109	Rimborsi e poste correttive delle entrate	31.813,58	0,00
110	Altre spese correnti	155.844,66	0,00
100	**Totale TITOLO 1**	**7.198.114,60**	**29.787,24**
	TITOLO 2 - Spese in conto capitale		
201	Tributi in conto capitale a carico dell'ente	0,00	0,00
202	Investimenti fissi lordi e acquisto di terreni	3.534.810,36	0,00
203	Contributi agli investimenti	0,00	0,00
204	Altri trasferimenti in conto capitale	0,00	0,00
205	Altre spese in conto capitale	13.415,50	0,00
200	**Totale TITOLO 2**	**3.548.225,86**	**0,00**
	TITOLO 3 - Spese per incremento attivita' finanziarie		
301	Acquisizioni di attivita' finanziarie	0,00	0,00
302	Concessione crediti di breve termine	0,00	0,00
303	Concessione crediti di medio-lungo termine	0,00	0,00
304	Altre spese per incremento di attivita' finanziarie	0,00	0,00
300	**Totale TITOLO 3**	**0,00**	**0,00**
	TITOLO 4 - Rimborso Prestiti		
401	Rimborso di titoli obbligazionari	0,00	0,00
402	Rimborso prestiti a breve termine	0,00	0,00
403	Rimborso mutui e altri finanziamenti a medio lungo termine	243.761,24	0,00
404	Rimborso di altre forme di indebitamento	0,00	0,00
405	Fondi per rimborso prestiti	0,00	0,00
400	**Totale TITOLO 4**	**243.761,24**	**0,00**
	TITOLO 5 - Chiusura Anticipazioni ricevute da istituto		
501	Chiusura Anticipazioni ricevute da istituto tesoriere/cassiere	0,00	0,00
500	**Totale TITOLO 5**	**0,00**	**0,00**
	TITOLO 7 - Uscite per conto terzi e partite di giro		
701	Uscite per partite di giro	1.104.837,30	0,00
702	Uscite per conto terzi	2.948,15	0,00
700	**Totale TITOLO 7**	**1.107.785,45**	**0,00**
	TOTALE IMPEGNI	**12.097.887,15**	**29.787,24**

Ente Codice	000718214
Ente Descrizione	COMUNE DI ITRI
Categoria	Province - Comuni - Citta' metropolitane - Unioni di Comuni
Sotto Categoria	COMUNI
Periodo	ANNUALE 2021
Prospetto	INCASSI
Tipo Report	Semplice
Data ultimo aggiornamento	10-mar-2022
Data stampa	17-mar-2022

Importi in EURO

000718214 - COMUNE DI ITRI

		Importo nel periodo	Importo a tutto il periodo
1.00.00.00.000	**Entrate correnti di natura tributaria, contributiva e perequativa**	**5.248.727,64**	**5.248.727,64**
1.01.00.00.000	**Tributi**	**4.323.313,03**	**4.323.313,03**
1.01.01.00.000	**Imposte, tasse e proventi assimilati**	**4.323.313,03**	**4.323.313,03**
1.01.01.06.001	Imposta municipale propria riscossa a seguito dell'attivita' ordinaria di gestione	1.694.177,09	1.694.177,09
1.01.01.08.002	Imposta comunale sugli immobili (ICI) riscossa a seguito di attivita' di verifica e controllo	171.663,05	171.663,05
1.01.01.16.001	Addizionale comunale IRPEF riscossa a seguito dell'attivita' ordinaria di gestione	673.431,87	673.431,87
1.01.01.51.002	Tassa smaltimento rifiuti solidi urbani riscossa a seguito di attivita' di verifica e controllo	9.978,84	9.978,84
1.01.01.52.001	Tassa occupazione spazi e aree pubbliche riscossa a seguito dell'attivita' ordinaria di gestione	5.197,52	5.197,52
1.01.01.53.001	Imposta comunale sulla pubblicita' e diritto sulle pubbliche affissioni riscossa a seguito dell'attivita' ordinaria di gestione	3.525,05	3.525,05
1.01.01.61.001	Tributo comunale sui rifiuti e sui servizi	1.765.339,61	1.765.339,61
1.03.00.00.000	**Fondi perequativi**	**925.414,61**	**925.414,61**
1.03.01.00.000	**Fondi perequativi da Amministrazioni Centrali**	**925.414,61**	**925.414,61**
1.03.01.01.001	Fondi perequativi dallo Stato	925.414,61	925.414,61
2.00.00.00.000	**Trasferimenti correnti**	**908.134,21**	**908.134,21**
2.01.00.00.000	**Trasferimenti correnti**	**908.134,21**	**908.134,21**
2.01.01.00.000	**Trasferimenti correnti da Amministrazioni pubbliche**	**908.134,21**	**908.134,21**
2.01.01.01.001	Trasferimenti correnti da Ministeri	551.602,78	551.602,78
2.01.01.01.003	Trasferimenti correnti da Presidenza del Consiglio dei Ministri	129.975,36	129.975,36
2.01.01.02.001	Trasferimenti correnti da Regioni e province autonome	204.677,75	204.677,75
2.01.01.02.999	Trasferimenti correnti da altre Amministrazioni Locali n.a.c.	21.878,32	21.878,32
3.00.00.00.000	**Entrate extratributarie**	**851.564,35**	**851.564,35**
3.01.00.00.000	**Vendita di beni e servizi e proventi derivanti dalla gestione dei beni**	**729.901,77**	**729.901,77**
3.01.02.00.000	**Entrate dalla vendita e dall'erogazione di servizi**	**150.033,70**	**150.033,70**
3.01.02.01.002	Proventi da asili nido	70.414,70	70.414,70
3.01.02.01.006	Proventi da impianti sportivi	4.014,00	4.014,00
3.01.02.01.008	Proventi da mense	66.146,17	66.146,17
3.01.02.01.014	Proventi da trasporti funebri, pompe funebri, illuminazione votiva	3.195,63	3.195,63
3.01.02.01.016	Proventi da trasporto scolastico	6.190,00	6.190,00
3.01.02.01.999	Proventi da servizi n.a.c.	73,20	73,20
3.01.03.00.000	**Proventi derivanti dalla gestione dei beni**	**579.868,07**	**579.868,07**
3.01.03.01.001	Diritti reali di godimento	403.825,04	403.825,04
3.01.03.01.002	Canone occupazione spazi e aree pubbliche	92.292,62	92.292,62
3.01.03.01.003	Proventi da concessioni su beni	43.670,96	43.670,96
3.01.03.02.001	Fitti di terreni e diritti di sfruttamento di giacimenti e risorse naturali	3.140,92	3.140,92
3.01.03.02.002	Locazioni di altri beni immobili	36.938,53	36.938,53

000718214 - COMUNE DI ITRI

		Importo nel periodo	Importo a tutto il periodo
3.02.00.00.000	**Proventi derivanti dall'attivita' di controllo e repressione delle irregolarita' e degli illeciti**	**93.713,22**	**93.713,22**
3.02.02.00.000	**Entrate da famiglie derivanti dall'attivita' di controllo e repressione delle irregolarita' e degli illeciti**	**93.713,22**	**93.713,22**
3.02.02.01.002	Proventi da multe e sanzioni per violazioni delle norme di polizia amministrativa a carico delle famiglie	53.221,82	53.221,82
3.02.02.01.003	Proventi da multe e sanzioni per violazioni delle norme urbanistiche a carico delle famiglie	2.456,60	2.456,60
3.02.02.01.004	Proventi da multe e sanzioni per violazioni delle norme del codice della strada a carico delle famiglie	36.000,00	36.000,00
3.02.02.01.999	Proventi da altre multe, ammende, sanzioni e oblazioni a carico delle famiglie	2.034,80	2.034,80
3.03.00.00.000	**Interessi attivi**	**2,38**	**2,38**
3.03.03.00.000	**Altri interessi attivi**	**2,38**	**2,38**
3.03.03.03.001	Interessi attivi da conti della tesoreria dello Stato o di altre Amministrazioni pubbliche	2,38	2,38
3.05.00.00.000	**Rimborsi e altre entrate correnti**	**27.946,98**	**27.946,98**
3.05.02.00.000	**Rimborsi in entrata**	**27.946,98**	**27.946,98**
3.05.02.02.002	Entrate da rimborsi di IVA a credito	27.946,98	27.946,98
4.00.00.00.000	**Entrate in conto capitale**	**1.409.207,79**	**1.409.207,79**
4.01.00.00.000	**Tributi in conto capitale**	**319.894,56**	**319.894,56**
4.01.01.00.000	**Imposte da sanatorie e condoni**	**319.894,56**	**319.894,56**
4.01.01.01.001	Condoni edilizi e sanatoria opere edilizie abusive	319.894,56	319.894,56
4.02.00.00.000	**Contributi agli investimenti**	**1.079.173,60**	**1.079.173,60**
4.02.01.00.000	**Contributi agli investimenti da amministrazioni pubbliche**	**1.079.173,60**	**1.079.173,60**
4.02.01.01.001	Contributi agli investimenti da Ministeri	538.900,00	538.900,00
4.02.01.02.001	Contributi agli investimenti da Regioni e province autonome	506.320,48	506.320,48
4.02.01.02.999	Contributi agli investimenti da altre Amministrazioni Locali n.a.c.	33.953,12	33.953,12
4.04.00.00.000	**Entrate da alienazione di beni materiali e immateriali**	**10.139,63**	**10.139,63**
4.04.01.00.000	**Alienazione di beni materiali**	**10.139,63**	**10.139,63**
4.04.01.08.999	Alienazione di altri beni immobili n.a.c.	10.139,63	10.139,63
6.00.00.00.000	**Accensione Prestiti**	**383.873,47**	**383.873,47**
6.03.00.00.000	**Accensione mutui e altri finanziamenti a medio lungo termine**	**383.873,47**	**383.873,47**
6.03.01.00.000	**Finanziamenti a medio lungo termine**	**383.873,47**	**383.873,47**
6.03.01.04.001	Accensione mutui e altri finanziamenti a medio lungo termine da imprese controllate	328,07	328,07
6.03.01.04.003	Accensione mutui e altri finanziamenti a medio lungo termine da Cassa Depositi e Prestiti - SPA	383.545,40	383.545,40
9.00.00.00.000	**Entrate per conto terzi e partite di giro**	**1.144.117,17**	**1.144.117,17**

000718214 - COMUNE DI ITRI

		Importo nel periodo	Importo a tutto il periodo
9.01.00.00.000	**Entrate per partite di giro**	**1.060.964,24**	**1.060.964,24**
9.01.02.00.000	**Ritenute su redditi da lavoro dipendente**	**1.059.965,24**	**1.059.965,24**
9.01.02.01.001	Ritenute erariali su redditi da lavoro dipendente per conto terzi	867.266,33	867.266,33
9.01.02.02.001	Ritenute previdenziali e assistenziali su redditi da lavoro dipendente per conto terzi	149.160,48	149.160,48
9.01.02.99.999	Altre ritenute al personale dipendente per conto di terzi	43.538,43	43.538,43
9.01.99.00.000	**Altre entrate per partite di giro**	**999,00**	**999,00**
9.01.99.03.001	Rimborso di fondi economali e carte aziendali	999,00	999,00
9.02.00.00.000	**Entrate per conto terzi**	**83.152,93**	**83.152,93**
9.02.01.00.000	**Rimborsi per acquisto di beni e servizi per conto terzi**	**80.204,78**	**80.204,78**
9.02.01.01.001	Rimborso per acquisti di beni per conto di terzi	80.204,78	80.204,78
9.02.04.00.000	**Depositi di/presso terzi**	**2.948,15**	**2.948,15**
9.02.04.01.001	Costituzione di depositi cauzionali o contrattuali di terzi	2.948,15	2.948,15
Entrate da regolarizzare		**0,00**	**0,00**
0.00.00.99.999	ALTRI INCASSI DA REGOLARIZZARE (riscossioni codificate dal tesoriere)	0,00	0,00
TOTALE INCASSI		**9.945.624,63**	**9.945.624,63**

Ente Codice	000718214
Ente Descrizione	COMUNE DI ITRI
Categoria	Province - Comuni - Citta' metropolitane - Unioni di Comuni
Sotto Categoria	COMUNI
Periodo	ANNUALE 2021
Prospetto	INDICATORI ENTI
Tipo Report	Semplice
Data ultimo aggiornamento	10-mar-2022
Data stampa	17-mar-2022
Importi in EURO	

000718214 - COMUNE DI ITRI

		Valore nel periodo	Valore a tutto il periodo

Indicatori per composizione

Indicatori Spese

Spese Totali

	SPESE CORRENTI / SPESE TOTALI		
	Spesa Corrente Primaria / Spese Totali		
	SPESE CONTO CAPITALE / SPESE TOTALI		

Spese Correnti

	Spesa per il Personale / Spese Correnti		
	Trasferimenti Correnti / Spese Correnti		
	Consumi Intermedi / Spese Correnti		

Indicatori Entrate

	Autonomia Finanziaria		
	Autonomia Impositiva		
	Dipendenza da Trasferimenti		

Altri Indicatori

	AUTONOMIA TRIBUTARIA		

Indicatori Pro Capite

Indicatori Pro Capite Spese

	Spese Correnti pro capite		
	Spese Correnti Primarie pro capite		
	Spese per il Personale pro capite		
	Consumi Intermedi pro capite		
	Spese in Conto Capitale pro capite		

Indicatori Pro Capite Entrate

	Entrate Correnti pro capite		
	Entrate in Conto Capitale pro capite		
	Entrate Tributarie pro capite		
	Entrate Extratributarie pro capite		
	Entrate per Contributi e Trasferimenti Correnti pro capite		

Ente Codice	000718214
Ente Descrizione	COMUNE DI ITRI
Categoria	Province - Comuni - Citta' metropolitane - Unioni di Comuni
Sotto Categoria	COMUNI
Periodo	ANNUALE 2021
Prospetto	PAGAMENTI
Tipo Report	Semplice
Data ultimo aggiornamento	10-mar-2022
Data stampa	17-mar-2022
Importi in EURO	

000718214 - COMUNE DI ITRI

		Importo nel periodo	Importo a tutto il periodo
1.00.00.00.000	**Spese correnti**	**6.749.434,94**	**6.749.434,94**
1.01.00.00.000	**Redditi da lavoro dipendente**	**1.747.647,75**	**1.747.647,75**
1.01.01.00.000	**Retribuzioni lorde**	**1.380.707,48**	**1.380.707,48**
1.01.01.01.001	Arretrati per anni precedenti corrisposti al personale a tempo indeterminato	8.858,66	8.858,66
1.01.01.01.002	Voci stipendiali corrisposte al personale a tempo indeterminato	1.217.323,52	1.217.323,52
1.01.01.01.003	Straordinario per il personale a tempo indeterminato	17.070,46	17.070,46
1.01.01.01.004	Indennita' ed altri compensi, esclusi i rimborsi spesa per missione, corrisposti al personale a tempo indeterminato	110.148,58	110.148,58
1.01.01.01.008	Indennita' ed altri compensi, esclusi i rimborsi spesa documentati per missione, corrisposti al personale a tempo determinato	2.633,77	2.633,77
1.01.01.02.002	Buoni pasto	15.638,22	15.638,22
1.01.01.02.999	Altre spese per il personale n.a.c.	9.034,27	9.034,27
1.01.02.00.000	**Contributi sociali a carico dell'ente**	**366.940,27**	**366.940,27**
1.01.02.01.001	Contributi obbligatori per il personale	317.193,90	317.193,90
1.01.02.01.002	Contributi previdenza complementare	38.681,74	38.681,74
1.01.02.01.999	Altri contributi sociali effettivi n.a.c.	11.064,63	11.064,63
1.02.00.00.000	**Imposte e tasse a carico dell'ente**	**109.220,60**	**109.220,60**
1.02.01.00.000	**Imposte, tasse e proventi assimilati a carico dell'ente**	**109.220,60**	**109.220,60**
1.02.01.01.001	Imposta regionale sulle attivita' produttive (IRAP)	96.716,16	96.716,16
1.02.01.02.001	Imposta di registro e di bollo	2.537,67	2.537,67
1.02.01.99.999	Imposte, tasse e proventi assimilati a carico dell'ente n.a.c.	9.966,77	9.966,77
1.03.00.00.000	**Acquisto di beni e servizi**	**3.812.776,50**	**3.812.776,50**
1.03.01.00.000	**Acquisto di beni**	**166.493,57**	**166.493,57**
1.03.01.01.001	Giornali e riviste	1.537,40	1.537,40
1.03.01.01.002	Pubblicazioni	12.065,00	12.065,00
1.03.01.02.001	Carta, cancelleria e stampati	43.630,24	43.630,24
1.03.01.02.002	Carburanti, combustibili e lubrificanti	20.024,67	20.024,67
1.03.01.02.004	Vestiario	11.986,12	11.986,12
1.03.01.02.007	Altri materiali tecnico-specialistici non sanitari	8.180,13	8.180,13
1.03.01.02.009	Beni per attivita' di rappresentanza	95,10	95,10
1.03.01.02.011	Generi alimentari	47.129,63	47.129,63
1.03.01.02.014	Stampati specialistici	1.020,60	1.020,60
1.03.01.02.999	Altri beni e materiali di consumo n.a.c.	18.699,68	18.699,68
1.03.01.05.001	Prodotti farmaceutici ed emoderivati	2.125,00	2.125,00
1.03.02.00.000	**Acquisto di servizi**	**3.646.282,93**	**3.646.282,93**
1.03.02.01.001	Organi istituzionali dell'amministrazione - Indennita'	34.003,75	34.003,75
1.03.02.01.008	Compensi agli organi istituzionali di revisione, di controllo ed altri incarichi istituzionali dell'amministrazione	40.573,96	40.573,96
1.03.02.02.005	Organizzazione e partecipazione a manifestazioni e convegni	20.453,51	20.453,51
1.03.02.03.999	Altri aggi di riscossione n.a.c.	19.309,07	19.309,07
1.03.02.04.004	Acquisto di servizi per formazione obbligatoria	980,00	980,00
1.03.02.04.999	Acquisto di servizi per altre spese per formazione e addestramento n.a.c.	840,00	840,00
1.03.02.05.001	Telefonia fissa	5.631,89	5.631,89

000718214 - COMUNE DI ITRI

		Importo nel periodo	Importo a tutto il periodo
1.03.02.05.002	Telefonia mobile	2.928,93	2.928,93
1.03.02.05.004	Energia elettrica	81.186,79	81.186,79
1.03.02.05.005	Acqua	53.538,28	53.538,28
1.03.02.05.006	Gas	40.142,43	40.142,43
1.03.02.05.999	Utenze e canoni per altri servizi n.a.c.	6.802,44	6.802,44
1.03.02.07.001	Locazione di beni immobili	27.550,38	27.550,38
1.03.02.09.001	Manutenzione ordinaria e riparazioni di mezzi di trasporto ad uso civile, di sicurezza e ordine pubblico	3.484,35	3.484,35
1.03.02.09.003	Manutenzione ordinaria e riparazioni di mobili e arredi	732,00	732,00
1.03.02.09.004	Manutenzione ordinaria e riparazioni di impianti e macchinari	9.777,24	9.777,24
1.03.02.09.005	Manutenzione ordinaria e riparazioni di attrezzature scientifiche e sanitarie	745,35	745,35
1.03.02.09.008	Manutenzione ordinaria e riparazioni di beni immobili	237.952,73	237.952,73
1.03.02.09.011	Manutenzione ordinaria e riparazioni di altri beni materiali	72.871,14	72.871,14
1.03.02.09.012	Manutenzione ordinaria e riparazioni di terreni e beni materiali non prodotti	16.152,59	16.152,59
1.03.02.10.001	Incarichi libero professionali di studi, ricerca e consulenza	3.640,00	3.640,00
1.03.02.10.002	Esperti per commissioni, comitati e consigli	2.100,00	2.100,00
1.03.02.11.001	Interpretariato e traduzioni	2.441,22	2.441,22
1.03.02.11.006	Patrocinio legale	47.129,52	47.129,52
1.03.02.11.999	Altre prestazioni professionali e specialistiche n.a.c.	43.094,14	43.094,14
1.03.02.13.002	Servizi di pulizia e lavanderia	42.820,48	42.820,48
1.03.02.14.002	Servizio mense personale civile	44.500,00	44.500,00
1.03.02.15.002	Contratti di servizio di trasporto scolastico	2.060,00	2.060,00
1.03.02.15.003	Contratti di servizio per il trasporto di disabili e anziani	36.311,39	36.311,39
1.03.02.15.004	Contratti di servizio per la raccolta rifiuti	1.882.067,62	1.882.067,62
1.03.02.15.008	Contratti di servizio di assistenza sociale residenziale e semiresidenziale	64.961,89	64.961,89
1.03.02.15.010	Contratti di servizio di asilo nido	154.019,34	154.019,34
1.03.02.15.011	Contratti di servizio per la lotta al randagismo	97.667,94	97.667,94
1.03.02.15.999	Altre spese per contratti di servizio pubblico	73.086,85	73.086,85
1.03.02.16.002	Spese postali	19.661,11	19.661,11
1.03.02.16.999	Altre spese per servizi amministrativi	500,00	500,00
1.03.02.17.002	Oneri per servizio di tesoreria	8.975,00	8.975,00
1.03.02.17.999	Spese per servizi finanziari n.a.c.	8.814,37	8.814,37
1.03.02.19.001	Gestione e manutenzione applicazioni	29.652,34	29.652,34
1.03.02.19.999	Altri servizi informatici e di telecomunicazioni n.a.c.	1.364,80	1.364,80
1.03.02.99.003	Quote di associazioni	21.512,60	21.512,60
1.03.02.99.004	Altre spese per consultazioni elettorali dell'ente	18.307,55	18.307,55
1.03.02.99.008	Servizi di mobilita' a terzi (bus navetta, ¿)	1.508,00	1.508,00
1.03.02.99.999	Altri servizi diversi n.a.c.	364.429,94	364.429,94

1.04.00.00.000 Trasferimenti correnti **700.898,75** **700.898,75**

1.04.01.00.000 Trasferimenti correnti a Amministrazioni Pubbliche **17.606,26** **17.606,26**

1.04.01.02.003	Trasferimenti correnti a Comuni	1.910,28	1.910,28
1.04.01.02.999	Trasferimenti correnti a altre Amministrazioni Locali n.a.c.	15.695,98	15.695,98

1.04.02.00.000 Trasferimenti correnti a Famiglie **306.216,17** **306.216,17**

1.04.02.02.999	Altri assegni e sussidi assistenziali	45.193,95	45.193,95
1.04.02.05.999	Altri trasferimenti a famiglie n.a.c.	261.022,22	261.022,22

1.04.04.00.000 Trasferimenti correnti a Istituzioni Sociali Private **377.076,32** **377.076,32**

000718214 - COMUNE DI ITRI

		Importo nel periodo	Importo a tutto il periodo
1.04.04.01.001	Trasferimenti correnti a Istituzioni Sociali Private	377.076,32	377.076,32
1.07.00.00.000	**Interessi passivi**	**157.955,82**	**157.955,82**
1.07.05.00.000	**Interessi su Mutui e altri finanziamenti a medio lungo termine**	**157.955,82**	**157.955,82**
1.07.05.04.003	Interessi passivi a Cassa Depositi e Prestiti SPA su mutui e altri finanziamenti a medio lungo termine	157.848,07	157.848,07
1.07.05.05.999	Interessi passivi su mutui e altri finanziamenti a medio lungo termine ad altri soggetti	107,75	107,75
1.09.00.00.000	**Rimborsi e poste correttive delle entrate**	**27.864,60**	**27.864,60**
1.09.99.00.000	**Altri Rimborsi di parte corrente di somme non dovute o incassate in eccesso**	**27.864,60**	**27.864,60**
1.09.99.01.001	Rimborsi di parte corrente ad Amministrazioni Centrali di somme non dovute o incassate in eccesso	18.249,63	18.249,63
1.09.99.04.001	Rimborsi di parte corrente a Famiglie di somme non dovute o incassate in eccesso	9.614,97	9.614,97
1.10.00.00.000	**Altre spese correnti**	**193.070,92**	**193.070,92**
1.10.04.00.000	**Premi di assicurazione**	**76.202,63**	**76.202,63**
1.10.04.01.003	Premi di assicurazione per responsabilita' civile verso terzi	73.302,63	73.302,63
1.10.04.01.999	Altri premi di assicurazione contro i danni	2.900,00	2.900,00
1.10.05.00.000	**Spese dovute a sanzioni, risarcimenti e indennizzi**	**95.618,27**	**95.618,27**
1.10.05.04.001	Oneri da contenzioso	95.618,27	95.618,27
1.10.99.00.000	**Altre spese correnti n.a.c.**	**21.250,02**	**21.250,02**
1.10.99.99.999	Altre spese correnti n.a.c.	21.250,02	21.250,02
2.00.00.00.000	**Spese in conto capitale**	**1.166.374,83**	**1.166.374,83**
2.02.00.00.000	**Investimenti fissi lordi e acquisto di terreni**	**1.152.959,33**	**1.152.959,33**
2.02.01.00.000	**Beni materiali**	**1.120.549,68**	**1.120.549,68**
2.02.01.05.999	Attrezzature n.a.c.	11.211,56	11.211,56
2.02.01.06.001	Macchine per ufficio	573,40	573,40
2.02.01.07.002	Postazioni di lavoro	902,80	902,80
2.02.01.07.999	Hardware n.a.c.	1.390,80	1.390,80
2.02.01.09.003	Fabbricati ad uso scolastico	41.209,71	41.209,71
2.02.01.09.010	Infrastrutture idrauliche	14.457,38	14.457,38
2.02.01.09.012	Infrastrutture stradali	378.437,08	378.437,08
2.02.01.09.013	Altre vie di comunicazione	35.836,90	35.836,90
2.02.01.09.014	Opere per la sistemazione del suolo	208.989,34	208.989,34
2.02.01.09.016	Impianti sportivi	106.853,61	106.853,61
2.02.01.09.999	Beni immobili n.a.c.	311.607,31	311.607,31
2.02.01.10.003	Fabbricati ad uso scolastico di valore culturale, storico ed artistico	2.898,23	2.898,23
2.02.01.99.999	Altri beni materiali diversi	6.181,56	6.181,56
2.02.03.00.000	**Beni immateriali**	**32.409,65**	**32.409,65**
2.02.03.02.002	Acquisto software	1.342,00	1.342,00
2.02.03.05.001	Incarichi professionali per la realizzazione di investimenti	31.067,65	31.067,65

000718214 - COMUNE DI ITRI

		Importo nel periodo	Importo a tutto il periodo
2.05.00.00.000	**Altre spese in conto capitale**	**13.415,50**	**13.415,50**
2.05.99.00.000	**Altre spese in conto capitale n.a.c.**	**13.415,50**	**13.415,50**
2.05.99.99.999	Altre spese in conto capitale n.a.c.	13.415,50	13.415,50
4.00.00.00.000	**Rimborso Prestiti**	**243.761,24**	**243.761,24**
4.03.00.00.000	**Rimborso mutui e altri finanziamenti a medio lungo termine**	**243.761,24**	**243.761,24**
4.03.01.00.000	**Rimborso Mutui e altri finanziamenti a medio lungo termine**	**243.761,24**	**243.761,24**
4.03.01.04.003	Rimborso Mutui e altri finanziamenti a medio lungo termine a Cassa Depositi e Prestiti - Gestione CDP SPA	243.761,24	243.761,24
7.00.00.00.000	**Uscite per conto terzi e partite di giro**	**1.039.962,20**	**1.039.962,20**
7.01.00.00.000	**Uscite per partite di giro**	**1.039.962,20**	**1.039.962,20**
7.01.02.00.000	**Versamenti di ritenute su Redditi da lavoro dipendente**	**926.331,76**	**926.331,76**
7.01.02.01.001	Versamenti di ritenute erariali su Redditi da lavoro dipendente riscosse per conto terzi	804.257,29	804.257,29
7.01.02.02.001	Versamenti di ritenute previdenziali e assistenziali su Redditi da lavoro dipendente riscosse per conto terzi	122.074,47	122.074,47
7.01.03.00.000	**Versamenti di ritenute su Redditi da lavoro autonomo**	**36.630,42**	**36.630,42**
7.01.03.99.999	Altri versamenti di ritenute al personale con contratto di lavoro autonomo per conto di terzi	36.630,42	36.630,42
7.01.99.00.000	**Altre uscite per partite di giro**	**77.000,02**	**77.000,02**
7.01.99.03.001	Costituzione fondi economali e carte aziendali	999,00	999,00
7.01.99.99.999	Altre uscite per partite di giro n.a.c.	76.001,02	76.001,02
Pagamenti da regolarizzare		**0,00**	**0,00**
0.00.00.99.999	ALTRI PAGAMENTI DA REGOLARIZZARE (pagamenti codificati dal tesoriere)	0,00	0,00
TOTALE PAGAMENTI		**9.199.533,21**	**9.199.533,21**

Comune di Itri
Provincia di Latina

STATO PATRIMONIALE - ATTIVO

			STATO PATRIMONIALE (ATTIVO)	2021	2020
			A) CREDITI vs.LO STATO ED ALTRE AMMINISTRAZIONI PUBBLICHE PER LA PARTECIPAZIONE AL FONDO DI DOTAZIONE	**0,00**	**0,00**
			TOTALE CREDITI vs PARTECIPANTI (A)	**0,00**	**0,00**
			B) IMMOBILIZZAZIONI		
I			*Immobilizzazioni immateriali*	65.548,34	86.134,00
	1		Costi di impianto e di ampliamento	0,00	0,00
	2		Costi di ricerca sviluppo e pubblicità	0,00	9.000,00
	3		Diritti di brevetto ed utilizzazione opere dell'ingegno	10.022,15	9.009,42
	4		Concessioni, licenze, marchi e diritti simile	0,00	0,00
	5		Avviamento	0,00	0,00
	6		Immobilizzazioni in corso ed acconti	17.721,62	9.817,00
	9		Altre	37.804,57	58.307,58
			Totale immobilizzazioni immateriali	**65.548,34**	**86.134,00**
II			*Immobilizzazioni materiali (3)*		
	1		Beni demaniali	18.880.114,57	18.597.468,74
	1.1		Terreni	850.102,86	850.102,86
	1.2		Fabbricati	7.432.976,94	7.492.855,77
	1.3		Infrastrutture	10.564.546,43	10.220.938,31
	1.9		Altri beni demaniali	32.488,34	33.571,80
III	2		Altre immobilizzazioni materiali (3)	8.067.559,30	8.202.070,97
	2.1		Terreni	1.306.805,64	1.306.805,64
		a	*di cui in leasing finanziario*	*0,00*	*0,00*
	2.2		Fabbricati	6.375.877,00	6.512.323,21
		a	*di cui in leasing finanziario*	*0,00*	*0,00*
	2.3		Impianti e macchinari	83.275,55	75.708,58
		a	*di cui in leasing finanziario*	*0,00*	*0,00*
	2.4		Attrezzature industriali e commerciali	25.457,01	34.500,25
	2.5		Mezzi di trasporto	52.610,09	66.158,09
	2.6		Macchine per ufficio e hardware	20.678,90	22.992,61
	2.7		Mobili e arredi	184.859,47	166.043,69
	2.8		Infrastrutture	0,00	0,00
	2.99		Altri beni materiali	17.995,64	17.538,90
	3		Immobilizzazioni in corso ed acconti	9.282.235,59	6.725.124,40
			Totale immobilizzazioni materiali	**36.229.909,46**	**33.524.664,11**
IV			*Immobilizzazioni Finanziarie (1)*		
	1		Partecipazioni in	338.223,27	338.223,27
		a	*imprese controllate*	*0,00*	*0,00*
		b	*imprese partecipate*	*134.360,53*	*134.360,53*
		c	*altri soggetti*	*203.862,74*	*203.862,74*
	2		Crediti verso	0,00	0,00
		a	*altre amministrazioni pubbliche*	*0,00*	*0,00*
		b	*imprese controllate*	*0,00*	*0,00*
		c	*imprese partecipate*	*0,00*	*0,00*
		d	*altri soggetti*	*0,00*	*0,00*
	3		Altri titoli	0,00	0,00
			Totale immobilizzazioni finanziarie	**338.223,27**	**338.223,27**
			TOTALE IMMOBILIZZAZIONI (B)	**36.633.681,07**	**33.949.021,38**
			C) ATTIVO CIRCOLANTE		
I			*Rimanenze*	0,00	0,00
			Totale rimanenze	**0,00**	**0,00**
II			*Crediti (2)*		
	1		Crediti di natura tributaria	825.700,60	295.283,03
		a	*Crediti da tributi destinati al finanziamento della sanità*	*0,00*	*0,00*
		b	*Altri crediti da tributi*	*689.799,66*	*252.318,93*
		c	*Crediti da Fondi perequativi*	*135.900,94*	*42.964,10*
	2		Crediti per trasferimenti e contributi	6.705.022,66	3.358.036,62
		a	*verso amministrazioni pubbliche*	*6.705.022,66*	*3.358.036,62*
		b	*imprese controllate*	*0,00*	*0,00*
		c	*imprese partecipate*	*0,00*	*0,00*
		d	*verso altri soggetti*	*0,00*	*0,00*

Comune di Itri
Provincia di Latina

STATO PATRIMONIALE - ATTIVO

			STATO PATRIMONIALE (ATTIVO)	2021	2020
	3		Verso clienti ed utenti	93.467,87	116.698,54
	4		Altri Crediti	989.168,42	1.464.486,98
		a	*verso l'erario*	*5.091,03*	*58.000,55*
		b	*per attività svolta per c/terzi*	*167.633,87*	*114.838,57*
		c	*altri*	*816.443,52*	*1.291.647,86*
			Totale crediti	**8.613.359,55**	**5.234.505,17**
III			*Attività finanziarie che non costituiscono immobilizzi*		
	1		Partecipazioni	0,00	0,00
	2		Altri titoli	0,00	0,00
			Totale attività finanziarie che non costituiscono immobilizzazioni	**0,00**	**0,00**
IV			*Disponibilità liquide*		
	1		Conto di tesoreria	7.310.425,77	6.564.334,35
		a	*Istituto tesoriere*	*7.310.425,77*	*6.564.334,35*
		b	*presso Banca d'Italia*	*0,00*	*0,00*
	2		Altri depositi bancari e postali	79.229,34	0,00
	3		Denaro e valori in cassa	0,00	0,00
	4		Altri conti presso la tesoreria statale intestati all'ente	0,00	0,00
			Totale disponibilità liquide	**7.389.655,11**	**6.564.334,35**
			TOTALE ATTIVO CIRCOLANTE (C)	**16.003.014,66**	**11.798.839,52**
			RATEI E RISCONTI		
	1		Ratei attivi	0,00	0,00
	2		Risconti attivi	28.490,73	28.978,75
			TOTALE RATEI E RISCONTI (D)	**28.490,73**	**28.978,75**
			TOTALE DELL'ATTIVO (A+B+C+D)	**52.665.186,46**	**45.776.839,65**

Comune di Itri
Provincia di Latina

STATO PATRIMONIALE - PASSIVO

		STATO PATRIMONIALE (PASSIVO)	2021	2020
		A) PATRIMONIO NETTO		
I		Fondo di dotazione	0,00	-10.111.115,19
II		Riserve	25.639.000,81	25.449.458,93
	b	*da capitale*	*0,00*	*0,00*
	c	*da permessi di costruire*	*0,00*	*0,00*
	d	*riserve indisponibili per beni demaniali e patrimoniali indisponibili e per i beni culturali*	*25.639.000,81*	*25.488.247,79*
	e	*altre riserve indisponibili*	*0,00*	*-38.788,86*
	f	*altre riserve disponibili*	*0,00*	*0,00*
III		Risultato economico dell'esercizio	216.787,16	-25.403,29
IV		Risultati economici di esercizi precedenti	284.693,32	348.885,47
V		Riserve negative per beni indisponibili	-10.197.397,61	0,00
		TOTALE PATRIMONIO NETTO (A)	**15.943.083,68**	**15.661.825,92**
		B) FONDI PER RISCHI ED ONERI		
1		Per trattamento di quiescenza	0,00	7.027,95
2		Per imposte	0,00	0,00
3		Altri	576.723,30	368.137,62
		TOTALE FONDI RISCHI ED ONERI (B)	**576.723,30**	**375.165,57**
		C) TRATTAMENTO DI FINE RAPPORTO		
		TOTALE T.F.R. (C)	**0,00**	**0,00**
		D) DEBITI (1)		
1		Debiti da finanziamento	5.099.000,91	5.342.762,15
	a	*prestiti obbligazionari*	*0,00*	*0,00*
	b	*v/ altre amministrazioni pubbliche*	*0,00*	*0,00*
	c	*verso banche e tesoriere*	*0,00*	*0,00*
	d	*verso altri finanziatori*	*5.099.000,91*	*5.342.762,15*
2		Debiti verso fornitori	9.514.771,05	6.938.870,37
3		Acconti	0,00	0,00
4		Debiti per trasferimenti e contributi	585.400,49	478.920,96
	a	*enti finanziati dal servizio sanitario nazionale*	*0,00*	*0,00*
	b	*altre amministrazioni pubbliche*	*138.653,52*	*126.829,96*
	c	*imprese controllate*	*0,00*	*0,00*
	d	*imprese partecipate*	*0,00*	*0,00*
	e	*altri soggetti*	*446.746,97*	*352.091,00*
5		Altri debiti	2.207.279,18	2.044.570,54
	a	*tributari*	*128.916,38*	*106.929,88*
	b	*verso istituti di previdenza e sicurezza sociale*	*297.405,70*	*272.065,69*
	c	*per attività svolta per c/terzi (2)*	*0,00*	*0,00*
	d	*altri*	*1.780.957,10*	*1.665.574,97*
		TOTALE DEBITI (D)	**17.406.451,63**	**14.805.124,02**
		E) RATEI E RISCONTI E CONTRIBUTI AGLI INVESTIMENTI		
I		Ratei passivi	0,00	0,00
II		Risconti passivi	18.738.927,85	14.934.724,14
1		Contributi agli investimenti	18.738.927,85	14.934.724,14
	a	*da altre amministrazioni pubbliche*	*18.704.974,73*	*14.934.724,14*
	b	*da altri soggetti*	*33.953,12*	*0,00*
2		Concessioni pluriennali	0,00	0,00
3		Altri risconti passivi	0,00	0,00
		TOTALE RATEI E RISCONTI (E)	**18.738.927,85**	**14.934.724,14**
		TOTALE DEL PASSIVO (A+B+C+D+E)	**52.665.186,46**	**45.776.839,65**
		CONTI D'ORDINE		
1)		Impegni su esercizi futuri	2.465.344,82	1.146.965,29
2)		Beni di terzi in uso	0,00	0,00
3)		Beni dati in uso a terzi	0,00	0,00
4)		Garanzie prestate a amministrazioni pubbliche	0,00	0,00
5)		Garanzie prestate a imprese controllate	0,00	0,00
6)		Garanzie prestate a imprese partecipate	0,00	0,00
7)		Garanzie prestate a altre imprese	0,00	0,00
		TOTALE CONTI D'ORDINE	**2.465.344,82**	**1.146.965,29**

Comune di Itri
Provincia di Latina

TABELLA DEI PARAMETRI OBIETTIVI PER I COMUNI AI FINI DELL'ACCERTAMENTO DELLA CONDIZIONE DI ENTE STRUTTURALMENTE DEFICITARIO

		Barrare la condizione che ricorre	
P1	Indicatore 1.1 (Incidenza spese rigide - ripiano disavanzo, personale e debito - su entrate correnti) maggiore del 48%	Si	No
P2	Indicatore 2.8 (Incidenza degli incassi delle entrate proprie sulle previsioni definitive di parte corrente) minore del 22%	Si	No
P3	Indicatore 3.2 (Anticipazioni chiuse solo contabilmente) maggiore di 0	Si	No
P4	Indicatore 10.3 (Sostenibilita' debiti finanziari) maggiore del 16%	Si	No
P5	Indicatore 12.4 (Sostenibilita' disavanzo effettivamente a carico dell'esercizio) maggiore dell'1,20%	Si	No
P6	Indicatore 13.1 (Debiti riconosciuti e finanziati) maggiore dell'1%	Si	No
P7	[Indicatore 13.2 (Debiti in corso di riconoscimento) + Indicatore 13.3 (Debiti riconosciuti e in corso di finanziamento)] maggiore dello 0,60%	Si	No
P8	Indicatore concernente l'effettiva capacita' di riscossione (riferito al totale delle entrate) minore del 47%	Si	No

Gli enti locali che presentano almeno la metà dei parametri deficitari (la condizione “SI” identifica il parametro deficitario) sono strutturalmente deficitari ai sensi dell’articolo 242, comma 1, Tuel.

Sulla base dei parametri suindicati l'ente e' da considerarsi in condizioni strutturalmente deficitarie	Si	No

CONTO DEL BILANCIO - GESTIONE DELLE SPESE

UTILIZZO DI CONTRIBUTI E TRASFERIMENTI DA PARTE DI ORGANISMI COMUNITARI E INTERNAZIONALI

MISSIONE, PROGRAMMA, TITOLO	DENOMINAZIONE	RESIDUI PASSIVI AL null (RS)	PAGAMENTI IN C/RESIDUI (PR)	RIACCERTAMENTO RESIDUI (R)		RESIDUI PASSIVI DA ESERCIZI PRECEDENTI (EP=RS-PR+R)
		PREVISIONI DEFINITIVE DI COMPETENZA (CP)	PAGAMENTI IN C/COMPETENZA (PC)	IMPEGNI (I)	ECONOMIE DI COMPETENZA (ECP=CP-I-FPV)	RESIDUI PASSIVI DA ESERCIZIO DI COMPETENZA (EC=I-PC)
		PREVISIONI DEFINITIVE DI CASSA (CS)	TOTALE PAGAMENTI (TP=PR+PC)	FONDO PLURIENNALE VINCOLATO (FPV)		TOTALE RESIDUI PASSIVI DA RIPORTARE (TR=EP+EC)
MISSIONE	***nul null***					
Programma						
Totale Programma	**nul**	**RS**	**PR**	**R**		**EP**
		CP	**PC**	**I**	**ECP**	**EC**
		CS	**TP**	**FPV**		**TR**
TOTALE MISSIONE null		**RS**	**PR**	**R**		**EP**
		CP	**PC**	**I**	**ECP**	**EC**
		CS	**TP**	**FPV**		**TR**
	TOTALE MISSIONI	**RS**	**PR**	**R**		**EP**
		CP	**PC**	**I**	**ECP**	**EC**
		CS	**TP**	**FPV**		**TR**

VERIFICA EQUILIBRI

EQUILIBRIO ECONOMICO-FINANZIARIO		COMPETENZA (ACCERTAMENTI E IMPEGNI IMPUTATI ALL'ESERCIZIO)
A) Fondo pluriennale vincolato per spese correnti iscritto in entrata	(+)	19.790,47
AA) Recupero disavanzo di amministrazione esercizio precedente	(-)	0,00
B) Entrate Titoli 1.00 - 2.00 - 3.00	(+)	7.274.631,26
di cui per estinzione anticipata di prestiti		*0,00*
C) Entrate Titolo 4.02.06 - Contributi agli investimenti direttamente destinati al rimborso dei prestiti da amministrazioni pubbliche	(+)	0,00
D) Spese Titolo 1.00 - Spese correnti	(-)	7.198.114,60
- *di cui spese correnti non ricorrenti finanziate con utilizzo del risultato di amministrazione*		*0,00*
D1) Fondo pluriennale vincolato di parte corrente (di spesa)	(-)	0,00
E) Spese Titolo 2.04 - Altri trasferimenti in conto capitale	(-)	0,00
E1) Fondo pluriennale vincolato di spesa - titolo 2.04 Altri trasferimenti in conto capitale	(-)	0,00
F1) Spese Titolo 4.00 - Quote di capitale amm.to dei mutui e prestiti obbligazionari	(-)	243.761,24
di cui per estinzione anticipata di prestiti		*0,00*
F2) Fondo anticipazioni di liquidita'	(-)	*0,00*
G) Somma finale (G=A-AA+B+C-D-D1-E-E1-F1-F2)		**-147.454,11**
ALTRE POSTE DIFFERENZIALI, PER ECCEZIONI PREVISTE DA NORME DI LEGGE E DAI PRINCIPI CONTABILI, CHE HANNO EFFETTO SULL'EQUILIBRIO EX ARTICOLO 162, COMMA 6, DEL TESTO UNICO DELLE LEGGI SULL'ORDINAMENTO DEGLI ENTI LOCALI		
H) Utilizzo avanzo di amministrazione per spese correnti e per rimborso dei prestiti	(+)	308.542,98
di cui per estinzione anticipata di prestiti		*0,00*
I) Entrate di parte capitale destinate a spese correnti in base a specifiche disposizioni di legge o dei principi contabili	(+)	17.137,22
di cui per estinzione anticipata di prestiti		*0,00*
L) Entrate di parte corrente destinate a spese di investimento in base a specifiche disposizioni di legge o dei principi contabili	(-)	19.921,93
M) Entrate da accensione di prestiti destinate a estinzione anticipata dei prestiti	(+)	0,00
O1) RISULTATO DI COMPETENZA DI PARTE CORRENTE (O1=G+H+I-L+M)		**158.304,16**
- Risorse accantonate di parte corrente stanziate nel bilancio dell'esercizio 2021	(-)	0,00
- Risorse vincolate di parte corrente nel bilancio	(-)	0,00
O2) EQUILIBRIO DI BILANCIO DI PARTE CORRENTE		**158.304,16**
- Variazione accantonamenti di parte corrente effettuata in sede di rendiconto (+)/(-)	(-)	0,00
O3) EQUILIBRIO COMPLESSIVO DI PARTE CORRENTE		**158.304,16**

VERIFICA EQUILIBRI

EQUILIBRIO ECONOMICO-FINANZIARIO		COMPETENZA (ACCERTAMENTI E IMPEGNI IMPUTATI ALL'ESERCIZIO)
P) Utilizzo avanzo di amministrazione per spese di investimento	(+)	50.000,00
Q) Fondo pluriennale vincolato per spese in conto capitale iscritto in entrata	(+)	1.127.174,82
R) Entrate titoli 4.00-5.00-6.00	(+)	4.740.767,73
C) Entrate Titolo 4.02.06 - Contributi agli investimenti direttamente destinati al rimborso dei prestiti da amministrazioni pubbliche	(-)	0,00
I) Entrate di parte capitale destinate a spese correnti in base a specifiche disposizioni di legge o dei principi contabili	(-)	17.137,22
S1) Entrate Titolo 5.02 per Riscossione crediti di breve termine	(-)	0,00
S2) Entrate Titolo 5.03 per Riscossione crediti di medio-lungo termine	(-)	0,00
T) Entrate Titolo 5.04 relative a Altre entrate per riduzione di attivita' finanziarie	(-)	0,00
L) Entrate di parte corrente destinate a spese di investimento in base a specifiche disposizioni di legge o dei principi contabili	(+)	19.921,93
M) Entrate da accensione di prestiti destinate a estinzione anticipata dei prestiti	(-)	0,00
U) Spese Titolo 2.00 - Spese in conto capitale	(-)	3.548.225,86
U1) Fondo pluriennale vincolato in c/capitale (di spesa)	(-)	2.465.344,82
V) Spese Titolo 3.01 per Acquisizioni di attivita' finanziarie	(-)	0,00
E) Spese Titolo 2.04 - Altri trasferimenti in conto capitale	(+)	0,00
E1) Fondo pluriennale vincolato di spesa - titolo 2.04 Altri trasferimenti in conto capitale	(+)	0,00
Z1) RISULTATO DI COMPETENZA IN C/CAPITALE (Z1) = P+Q+R-C-I-S1-S2-T+L-M-U-U1-V+E+E1)		**-92.843,42**
Z/1) Risorse accantonate in c/capitale stanziate nel bilancio dell'esercizio 2021	(-)	0,00
- Risorse vincolate in c/capitale nel bilancio	(-)	0,00
Z/2) EQUILIBRIO DI BILANCIO IN C/CAPITALE		**-92.843,42**
- Variazione accantonamenti in c/capitale effettuata in sede di rendiconto (+)/(-)	(-)	0,00
Z3) EQUILIBRIO COMPLESSIVO IN CAPITALE		**-92.843,42**

VERIFICA EQUILIBRI

EQUILIBRIO ECONOMICO-FINANZIARIO		COMPETENZA (ACCERTAMENTI E IMPEGNI IMPUTATI ALL'ESERCIZIO)
S1) Entrate Titolo 5.02 per Riscossioni crediti di breve termine	(+)	0,00
S2) Entrate Titolo 5.03 per Riscossioni crediti di medio-lungo termine	(+)	0,00
T) Entrate Titolo 5.04 relative a Altre entrate per riduzioni di attivita' finanziarie	(+)	0,00
X1) Spese Titolo 3.02 per Concessione crediti di breve termine	(-)	0,00
X2) Spese Titolo 3.03 per Concessione crediti di medio-lungo termine	(-)	0,00
Y) Spese Titolo 3.04 per Altre spese per incremento di attività finanziarie	(-)	0,00
W1) RISULTATO DI COMPETENZA (W/1 = O1+Z1+S1+S2+T-X1-X2-Y)		**65.460,74**
Risorse accantonate stanziate nel bilancio dell'esercizio 2021	(-)	644.085,62
Risorse vincolate nel bilancio	(-)	73.359,38
W2/EQUILIBRIO DI BILANCIO		**-651.984,26**
Variazione accantonamenti effettuata in sede di rendiconto	(-)	-718.725,20
W3/EQUILIBRIO COMPLESSIVO		**66.740,94**

Saldo corrente ai fini della copertura degli investimenti pluriennali:

O1) Risultato di competenza di parte corrente		158.304,16
Utilizzo risultato di amministrazione destinato al finanziamento di spese correnti ricorrenti e al rimborso di prestiti al netto del fondo anticipazione di liquidita'	(-)	308.542,98
Entrate non ricorrenti che non hanno dato copertura a impegni	(-)	0,00
- Risorse accantonate di parte corrente stanziate nel bilancio dell'esercizio 2021	(-)	0,00
- Variazione accantonamenti di parte corrente effettuata in sede di rendiconto(+)/(-)	(-)	0,00
- Risorse vincolate di parte corrente nel bilancio	(-)	0,00
Equilibrio di parte corrente ai fini della copertura degli investimenti plurien.		**-150.238,82**

COMUNE DI ITRI

-Provincia di Latina-

ALLEGATO AL RENDICONTO 2021

ELENCO DELLE SPESE DI RAPPRESENTANZA SOSTENUTE DAGLI ORGANI DI GOVERNO DELL'ENTE NELL'ANNO 2021

(articolo 16, comma 26, del decreto legge 13 agosto 2011, n. 138)

SPESE DI RAPPRESENTANZA SOSTENUTE NELL'ANNO 2021 (1)

Descrizione dell'oggetto della spesa	Occasione in cui la spesa è stata sostenuta	Importo della spesa (euro)
Corona d'alloro	4 Novembre - Festa dell'unità nazionale	240,00
Stampa manifesti	4 Novembre - Festa dell'unità nazionale	122,00
Stampa manifesti	25 aprile 2021 – Festa della Liberazione	150,00
Totale delle spese sostenute		**512,00**

Li _____

IL SEGRETARIO DELL'ENTE

_____

COMUNE DI ITRI - Provincia di Latina -

TIMBRO ENTE

IL RESPONSABILE DEL SERVIZIO FINANZIARIO

_____

L'ORGANO DI REVISIONE ECONOMICO FINANZIARIO (2)

Firmato digitalmente da: EUGENIO COLACICCO
Ruolo: Dottore Commercialista
Organizzazione: ODCEC CASSINO/90024230600
Data: 08/04/2022 09:04:42

(1) Ai fini dell'elencazione si richiamano i seguenti principi e criteri generali desunti dal consolidato orientamento della giurisprudenza:
- stretta correlazione con le finalità istituzionali dell'ente;
- sussistenza di elementi che richiedano una proiezione esterna delle attività dell'ente per il migliore perseguimento dei propri fini istituzionali;
- rigorosa motivazione con riferimento allo specifico interesse istituzionale perseguito, alla dimostrazione del rapporto tra l'attività dell'ente e la spesa erogata, nonché alla qualificazione del soggetto destinatario dell'occasione della spesa;
- rispondenza a criteri di ragionevolezza e di congruità rispetto ai fini.

(2) E' richiesta la sottoscrizione di almeno due componenti del collegio, sempreché il regolamento di contabilità non preveda la presenza di tutti i componenti per il funzionamento, ovvero dell'unico revisore nei casi in cui l'organo sia costituito da un solo revisore.

Il presente verbale, salva l'ulteriore lettura e sua definitiva approvazione nella prossima seduta, viene sottoscritto come segue

Il Presidente | **Il Segretario Comunale**

F.to Avv. Salvatore Ciccone | **F.to Dott.ssa Margherita Martino**

CERTIFICATO DI PUBBLICAZIONE (art. 124 del D.Lgvo 18.8.2000 n. 267)

La presenta deliberazione, ai sensi dell'art. 124 del D. Lg.vo 18 agosto 2000 n. 267, viene pubblicata in data odierna all'Albo Pretorio comunale e vi resterà per quindici giorni consecutivi.

Dalla Residenza comunale, lì, 24/05/2022

Il Segretario Comunale

F.to Dott.ssa Margherita Martino

ESECUTIVITA' (art. 134 del D.Lgvo 18.8.2000 n. 267)

Il sottoscritto Segretario Comunale

A T T E S T A

che la presente deliberazione:

☐ è divenuta esecutiva il giorno 16/05/2022 per il decorso termine di 10 giorni dalla pubblicazione, ai sensi dell'art. 134, comma 3° del D.Lgvo 18.8.2000 n. 267

☒ è stata dichiarata immediatamente eseguibile ai sensi dell'art. 134, comma 4° del D.Lgvo 18.8.2000 n. 267

Il Segretario Comunale

F.to Dott.ssa Margherita Martino

SETTORE FINANZIARIO

Visto: per la regolarità tecnica si esprime parere favorevole.

Lì, 16/05/2022

Il Responsabile Servizio

F.To Dott.Ssa Vincenzina Marra

UFFICIO RAGIONERIA

Visto: per la regolarità contabile si esprime parere favorevole.

☐ Si attesta la copertura finanziaria della complessiva spesa di €_____
ai sensi dell'art. 151, comma 4, D.Lgvo 267/2000;

☐ Annotato impegno di spesa sulla U.E.B. n.° _____

Lì, 16/05/2022

Il Responsabile Servizi Finanziari

Dott.Ssa F.To Vincenzina Marra

Copia conforme all'originale per uso amministrativo.

Il Segretario Comunale

Itri, lì

Dott.Ssa Margherita Martino